



۲

معاونت درمان



مقدمه، معرفی و اقدامات و دستاوردهای معاونت درمان در سال ۱۴۰۲

مقدمه

ما برآنیم تا بتوانیم با تکیه بر یاری پروردگار و نیروهای توانمند، بخش درمان و نظارت را در چشم انداز ۱۴۰۴ نظام سلامت دانشگاه علوم پزشکی ارومیه محقق سازیم.

این معاونت در سال ۱۴۰۲ با ۲۴ مرکز و بیمارستان دانشگاهی و ۹ بیمارستان غیردانشگاهی با پوشش ۱۸ شهرستان با جمعیت ۳۱۸۹۴۴۰ نفر، انواع خدمات تشخیصی و درمانی و... ارائه داده و در این راستا ۴۹۱۳ تخت فعال بیمارستانی برای ۳۳۷۲۴۲ بیمار بستری بکار گرفته شده است.

شرح وظایف معاونت امور درمان:

- احداث و توسعه بیمارستان ها در مناطق تحت پوشش
- نظارت و اعتباربخشی مستمر بیمارستان ها و مراکز
- تنظیم و ابلاغ بخشنامه های درمانی مراکز و بیمارستان ها و نظارت بر حسن اجرای برنامه ها
- تامین و توزیع نیروهای تخصصی پزشکی و پیراپزشکی مطابق با نیازمندی مراکز
- صدور و تمدید پروانه های موسسات پزشکی
- اطلاع رسانی و ایجاد دسترسی کلیه بیماران خاص به خدمات درمانی و دارویی و تامین خدمات مربوط به آنان
- برگزاری جلسات کمیسیون های پزشکی
- نظارت بر تهیه و توزیع تجهیزات پزشکی
- نظارت بر عملکرد و برگزاری کارگاه ها و وبینارهای آموزشی برای کلیه کادر بیمارستان ها


مدیریت های تابعه معاونت امور درمان:

- مدیریت امور بیمارستان ها
- مدیریت نظارت و اعتبار بخشی
- مدیریت تجهیزات پزشکی دانشگاه
- مدیریت امور پرستاری
- مدیریت آزمایشگاه مرجع سلامت و امور آزمایشگاه های استان



خلاصه ای از اهم اقدامات و دستاوردهای معاونت در سال ۱۴۰۲:

- ✓ راه اندازی کلینیک تخصصی بیمارستان امام خمینی (ره) چایپاره
- ✓ راه اندازی بخش های ویژه GICU۱ و GICU۲ در مرکز آموزشی درمانی امام خمینی (ره)



معاونت درمان

- ✓ راه اندازی بخش شیمی درمانی سرپایی بیمارستان امام خمینی (ره) مهاباد




فصل دوم

- ✓ ایجاد واحد IUI بیمارستان حضرت فاطمه (س) میاندوآب

✓ راه اندازی بخش های جدید ICU و دیالیز در بیمارستان خاتم الانبیاء سلماس



✓ راه اندازی مرکز خصوصی دیالیز میلاد در شهرستان مهاباد



✓ تامین تسهیلات برای بیماران خاص و صعب العلاج مختص بیماران استان

✓ ادامه طرح درمان دارویی بیماران SMA بعنوان دانشگاه قطب



تعاریف و مفاهیم:

تخت فعال: تختهایی که در بخشهای بستری بیمارستان مستقرند و بر اساس استاندارد دارای امکانات تشخیصی، درمانی، پشتیبانی، خدماتی و پرسنلی می باشند.

تخت مصوب: تعداد تخت هایی که یک بیمارستان بر اساس پروانه رسمی بیمارستان فعالیت خود می تواند دایر نماید.

شاخص تخت (سرانه تخت یا شاخص تخت به جمعیت): تعداد تخت بیمارستانی به ازاء هزار نفر جمعیت

ضریب اشغال تخت: تخت روزهای فعال مرتبط با تختهای بستری که در طی یک دوره زمانی معین در اشغال بیماران بوده است.

متوسط روزهای بستری: این شاخص نشان دهنده این است که هر بیمار مرخص شده در طول بازه زمانی مشخص به طور متوسط چند روز بستری بوده است.

میزان فعالیت یا چرخش تخت: تعداد دفعاتی که یک تخت بیمارستانی، بطور متوسط، اشغال گرانش را (بیماران بستری) در طول یک دوره زمانی معین تغییر می دهد.

نسبت فوت شدگان در هزار نفر: نسبت کل فوت شدگان بیمارستانی به هزار نفر ترخیص (شامل فوتی).

درصد سزارین به زایمان: نسبت سزارین به کل زایمان های انجام شده در بیمارستان ها می باشد.



جدول ۱-۲- مشخصات بیمارستانهای* حوزه تحت پوشش دانشگاه علوم پزشکی ارومیه در سال ۱۴۰۲

ردیف	نام شهرستان	نام بیمارستان (واحد)	وابستگی	نوع فعالیت	آدرس	شماره تماس
۱	ارومیه	امام خمینی (ره)	دانشگاهی	آموزشی درمانی	بلوار آیت اله مدرس - خیابان ارشاد	۳۳۴۶۹۹۳۱
۲		مطهری	دانشگاهی	آموزشی درمانی	خیابان کاشانی سه راهی باکری	۳۲۲۳۷۰۷۷
۳		طالقانی	دانشگاهی	آموزشی درمانی	خیابان کاشانی نرسیده به شهرچایی	۳۳۴۴۴۵۹۱
۴		سیدالشهداء	دانشگاهی	آموزشی درمانی	بلوار ۱۷ شهریور روبروی خ صمدزاده	۳۲۳۷۵۹۰۹
۵		روانپزشکی	دانشگاهی	آموزشی درمانی	جاده سلماس - جنب اداره تحقیقات کشاورزی	۳۲۷۲۲۹۳۰
۶		جامع زنان کوثر	دانشگاهی	آموزشی درمانی	خیابان حسنی	۳۳۴۶۶۴۷۲
۷		آذربایجان	خصوصی	درمانی	خیابان شهید بهشتی	۴-۳۳۴۶۳۳۰۰
۸		صولتی	خصوصی	درمانی	خیابان امام خمینی پلاک ۶۰۲	۳۲۲۲۵۲۵۵
۹		شفا	خصوصی	درمانی	خیابان امام - جنب مخابرات پیام	۳۲۲۵۵۸۸۸
۱۰		شمس	خصوصی	درمانی	خ شهید بهشتی، پلاک ۱۹۰	۳۳۴۳۴۴۹۰
۱۱		میلاذ	خصوصی	درمانی	خیابان فردوسی ۲	۳۱۰۱۰۰۰۰
۱۲		امام رضا(ع)	تامین اجتماعی	درمانی	خیابان مولوی - خیابان امام رضا (ع)	۳۱۹۸۲۰۰۰
۱۳		عارفیان	سپاه پاسداران	درمانی	خیابان امام خیابان بسیج	۳۱۹۳۴۰۰۰
۱۴		ارتش	ارتش جمهوری	درمانی	خیابان سربازان گمنام - تقاطع خیابان استادان	۳۳۴۷۲۸۹۱
۱۵		امید	خیریه	درمانی	شهرک فرهنگیان ، جنب خیابان امید	۳۱۸۸۱
۱۶	سلماس	خاتم الانبیاء	دانشگاهی	درمانی	بلوار جمهوری اسلامی ایران	۵-۳۵۲۲۸۸۸۴
۱۷	چاپاره	امام خمینی(ره)	دانشگاهی	درمانی	بیک جوان	۱-۳۶۷۲۷۷۰۰
۱۸	چالدران	شهید بهشتی	دانشگاهی	درمانی	بلوار امام علی	۳۴۲۶۷۲۹۰
۱۹	شوط	شهداء	دانشگاهی	درمانی	شوط - جاده چالدران	۳۴۲۷۷۴۹۵
۲۰	پلدشت	امام خمینی (ره)	دانشگاهی	درمانی	بلوار کشاورز	۳۴۲۸۵۰۱۲
۲۱	ماکو	فجر	دانشگاهی	درمانی	خیابان امام جنب اداره برق	۳۴۲۴۴۲۰۵
۲۲	نقده	امام خمینی(ره)	دانشگاهی	درمانی	خیابان دانشگاه	۵-۳۵۶۶۱۸۲۰
۲۳		حضرت فاطمه (س)	دانشگاهی	درمانی	خیابان امام خمینی	۳۵۶۳۳۸۹۹
۲۴	مهلباد	امام خمینی(ره)	دانشگاهی	درمانی	خیابان سرباز بلوار شهیدعبداله پور	۴۲۲۲۵۷۷۱
۲۵	میاندوآب	عباسی	دانشگاهی	درمانی	خیابان شهدای قره ورن جنب کارخانه قند	۵-۴۵۳۵۰۹۲۰
۲۶		حضرت فاطمه(س)	دانشگاهی	درمانی	خ ساحلی بالاتر از فرمانداری	۴۵۲۲۸۱۹۲
۲۷	شاهیندژ	شهید رائی	دانشگاهی	درمانی	خیابان شهید دستغیب	۴۶۳۲۲۱۳۵
۲۸	تکاب	مهر	دانشگاهی	درمانی	خیابان انقلاب، انتهای بلوار چملی	۴۵۵۲۸۸۱۱
۲۹	بوکان	شهید دکتر قلیپور	دانشگاهی	درمانی	انتهای بلوار شهداء	۴۶۲۳۰۷۰۱
۳۰	سردشت	امام خمینی(ره)	دانشگاهی	درمانی	پایین تر از پلیس راه سردشت	۴۴۳۳۴۲۶۱
۳۱	پیرانشهر	امام خمینی(ره)	دانشگاهی	درمانی	خیابان پزشک - روبروی تاکسیرانی	۴۴۲۲۴۰۵۷
۳۲		شهید قاسم سلیمانی	دانشگاهی	درمانی	کمربندی ۱	۴۴۲۲۲۶۲۲
۳۳	اشنویه	نبی اکرم(ص)	دانشگاهی	درمانی	میدان انقلاب	۴۴۶۲۲۳۰۳

* کلیه اطلاعات از پروانه ها و سامانه های در دسترس حوزه معاونت درمان جمع آوری شده است.



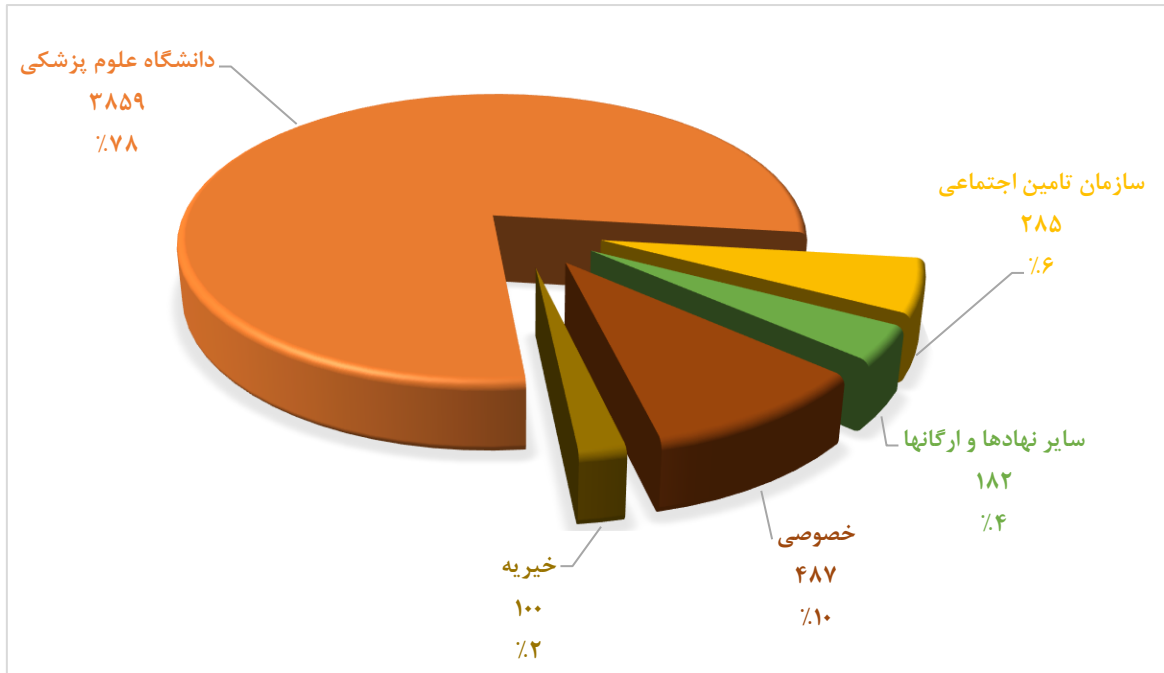
جدول ۲-۲- تعداد متوسط تخت فعال و تخت ثابت بیمارستان‌های استان آذربایجان غربی در سال‌های ۱۴۰۱-۱۴۰۲

ردیف	نام شهرستان	نام بیمارستان (واحد)	تخت ثابت		تخت فعال*	
			سال ۱۴۰۲	سال ۱۴۰۱	سال ۱۴۰۲	سال ۱۴۰۱
۱		امام خمینی (ره)	۵۵۲	۶۳۵	۶۴۰	۶۰
۲		مطهری	۴۰۰	۲۷۷	۲۶۶	۱۵
۳		طالقانی	۴۵۰	۲۲۰	۲۱۹	۱۳
۴		سیدالشهداء	۱۵۲	۱۵۲	۱۵۲	۹
۵		روانپزشکی	۱۰۰	۹۴	۹۴	۱
۶		جامع زنان کوثر	۲۶۵	۲۵۷	۲۳۲	۳۲
۷		آذربایجان	۲۰۰	۱۶۱	۱۶۱	۵
۸	ارومیه	صولتی	۶۵	۶۴	۶۶	۱
۹		شفا	۶۴	۵۶	۵۵	۵
۱۰		شمس	۹۴	۵۸	۶۸	۸
۱۱		میلاد	۹۸	۱۳۴	۱۳۷	۱۶
۱۲		امام رضا(ع)	۲۵۶	۲۷۸	۲۸۵	۱۸
۱۳		عارفیان	۱۶۰	۱۵۱	۱۴۹	۱۵
۱۴		ارتش	۱۰۰	۳۳	۳۳	۳
۱۵		امید	۹۶	۱۰۰	۱۰۰	۱۰
		کل بیمارستانهای ارومیه	۳۰۵۲	۲۶۷۰	۲۶۵۷	۲۱۱
۱۶	سلماس	خاتم الانبیاء	۱۸۰	۲۰۰	۱۹۱	۱۷
۱۷	چابهاره	امام خمینی(ره)	۳۵	۴۰	۴۴	۵
۱۸	چالدران	شهید بهشتی	۶۸	۶۳	۴۳	۶
۱۹	شوط	شهداء	۶۰	۴۶	۴۸	۱۲
۲۰	پلدشت	امام خمینی (ره)	۵۰	۴۴	۴۴	۶
۲۱	ماکو	فجر	۱۷۰	۱۷۷	۱۷۷	۲۱
۲۲		امام خمینی(ره)	۱۲۵	۱۴۱	۱۳۵	۱۳
۲۳	نقده	حضرت فاطمه (س)	۷۶	۵۲	۵۲	۳
		کل	۲۰۱	۱۹۳	۱۸۷	۱۶
۲۴	مهاباد	امام خمینی(ره)	۲۳۶	۲۸۵	۲۷۵	۲۰
۲۵		عباسی	۱۳۰	۱۵۸	۱۵۷	۲۴
۲۶	میاندوآب	حضرت فاطمه(س)	۲۳۲	۲۴۳	۲۳۳	۱۹
		کل	۳۶۲	۴۰۱	۳۹۰	۴۳
۲۷	شاهیندژ	شهید رائی	۱۴۶	۱۲۰	۱۵۰	۹
۲۸	تکاب	شهداء	۷۴	۰	۰	۰
۲۹		مهر	۹۶	۱۰۲	۱۰۱	۱۶
۳۰	بوکان	شهید دکتر قلیپور	۲۸۳	۲۶۴	۲۶۴	۲۳
۳۱	سردشت	امام خمینی(ره)	۱۱۶	۱۲۴	۱۱۷	۱۴
۳۲		امام خمینی(ره)	۸۰	۷۹	۷۵	۱۲
۳۳	پیرانشهر	شهید قاسم سلیمانی	۶۴	۶۹	۶۸	۹
		کل	۱۴۴	۱۴۸	۱۴۳	۲۱
۳۴	اشنویه	نبی اکرم(ص)	۶۴	۸۲	۸۲	۱۲
		کل بیمارستانهای وابسته به دانشگاه	۴۲۰۴	۳۹۲۴	۳۸۵۹	۳۷۱
		استان	۵۳۳۷	۴۹۵۹	۴۹۱۳	۴۵۲
						۴۱۹
						۵۲۸

* در تعداد تخت فعال سال ۱۴۰۱ و سال ۱۴۰۲ تخت‌های اورژانس لحاظ شده است. (کل تخت فعال بخش‌های بستری+ اورژانس تحت نظر)

** بر اساس تعریف وزارتی در کتابچه شاخص‌های حوزه درمان ۱۴۰۲ تخت‌های ویژه تنها شامل NICU, PICU, ICU می‌باشد و تخت‌های سی سی یو در این گروه در نظر گرفته نمی‌شود. در این فایل ۵ تخت SCU بیمارستان امام هم در گروه تخت‌های ویژه لحاظ گردیده‌اند.

نمودار ۱-۲- توزیع نسبی متوسط تخت فعال بیمارستانهای استان آذربایجان غربی به تفکیک نوع وابستگی در سال ۱۴۰۲



نمودار ۲-۲- توزیع نسبی تخت های فعال به ثابت در بیمارستانهای استان به تفکیک نوع وابستگی در سال ۱۴۰۲

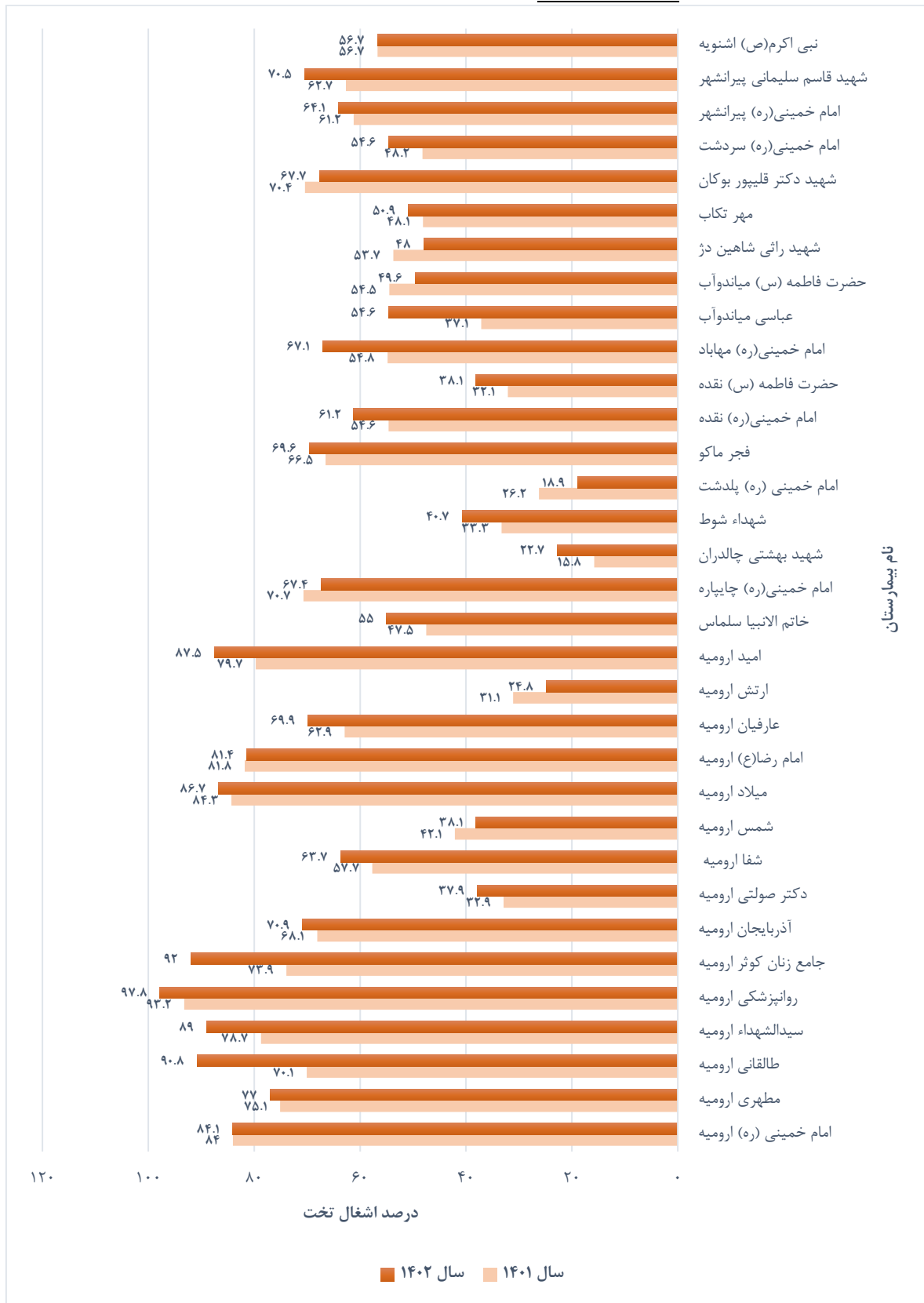




جدول ۳-۲- درصد تخت روز اشغالی بیمارستان‌های استان آذربایجان غربی در سال‌های ۱۴۰۱-۱۴۰۲

تغییرات سال ۱۴۰۱ به ۱۴۰۲	درصد اشغال تخت		نام بیمارستان (واحد)	نام شهرستان
	سال ۱۴۰۲	سال ۱۴۰۱		
۰.۱	۸۴.۱	۸۴	امام خمینی (ره)	ارومیه
۱.۹	۷۷	۷۵.۱	مطهری	
۲۰.۷	۹۰.۸	۷۰.۱	طالقانی	
۱۰.۳	۸۹	۷۸.۷	سیدالشهداء	
۴.۶	۹۷.۸	۹۳.۲	روانپزشکی	
۱۸.۱	۹۲	۷۳.۹	جامع زنان کوثر	
۲.۸	۷۰.۹	۶۸.۱	آذربایجان	
۵	۳۷.۹	۳۲.۹	صولتی	
۶	۶۳.۷	۵۷.۷	شفا	
-۴	۳۸.۱	۴۲.۱	شمس	
۲.۴	۸۶.۷	۸۴.۳	میلاد	
-۰.۴	۸۱.۴	۸۱.۸	امام رضا(ع)	
۷	۶۹.۹	۶۲.۹	عارفیان	
-۶.۳	۲۴.۸	۳۱.۱	ارتش	
۷.۸	۸۷.۵	۷۹.۷	امید	سلماس
۷.۵	۵۵	۴۷.۵	خاتم الانبیا	
-۳.۳	۶۷.۴	۷۰.۷	امام خمینی(ره)	
۶.۹	۲۲.۷	۱۵.۸	شهید بهشتی	
۷.۴	۴۰.۷	۳۳.۳	شهداء	
-۷.۳	۱۸.۹	۲۶.۲	امام خمینی (ره)	
۳.۱	۶۹.۶	۶۶.۵	فجر	
۶.۶	۶۱.۲	۵۴.۶	امام خمینی(ره)	
۶	۳۸.۱	۳۲.۱	حضرت فاطمه (س)	
۱۲.۳	۶۷.۱	۵۴.۸	امام خمینی(ره)	
۱۷.۵	۵۴.۶	۳۷.۱	عباسی	
-۴.۹	۴۹.۶	۵۴.۵	حضرت فاطمه (س)	
-۵.۷	۴۸	۵۳.۷	شهید راثی	
۰	۰	۰	شهداء	
۲.۸	۵۰.۹	۴۸.۱	مهر	تکاب
-۲.۷	۶۷.۷	۷۰.۴	شهید دکتر قلیپور	
۶.۴	۵۴.۶	۴۸.۲	امام خمینی(ره)	
۲.۹	۶۴.۱	۶۱.۲	امام خمینی(ره)	
۷.۸	۷۰.۵	۶۲.۷	شهید قاسم سلیمانی	
۰	۵۶.۷	۵۶.۷	نبی اکرم(ص)	
۵.۲	۶۹.۶	۶۴.۴	کل بیمارستانهای وابسته به دانشگاه	
۴.۶	۶۹.۹	۶۵.۳	استان	

نمودار ۳-۲- مقایسه درصد اشغال تخت به تفکیک بیمارستانهای استان در سال های ۱۴۰۱ و ۱۴۰۲

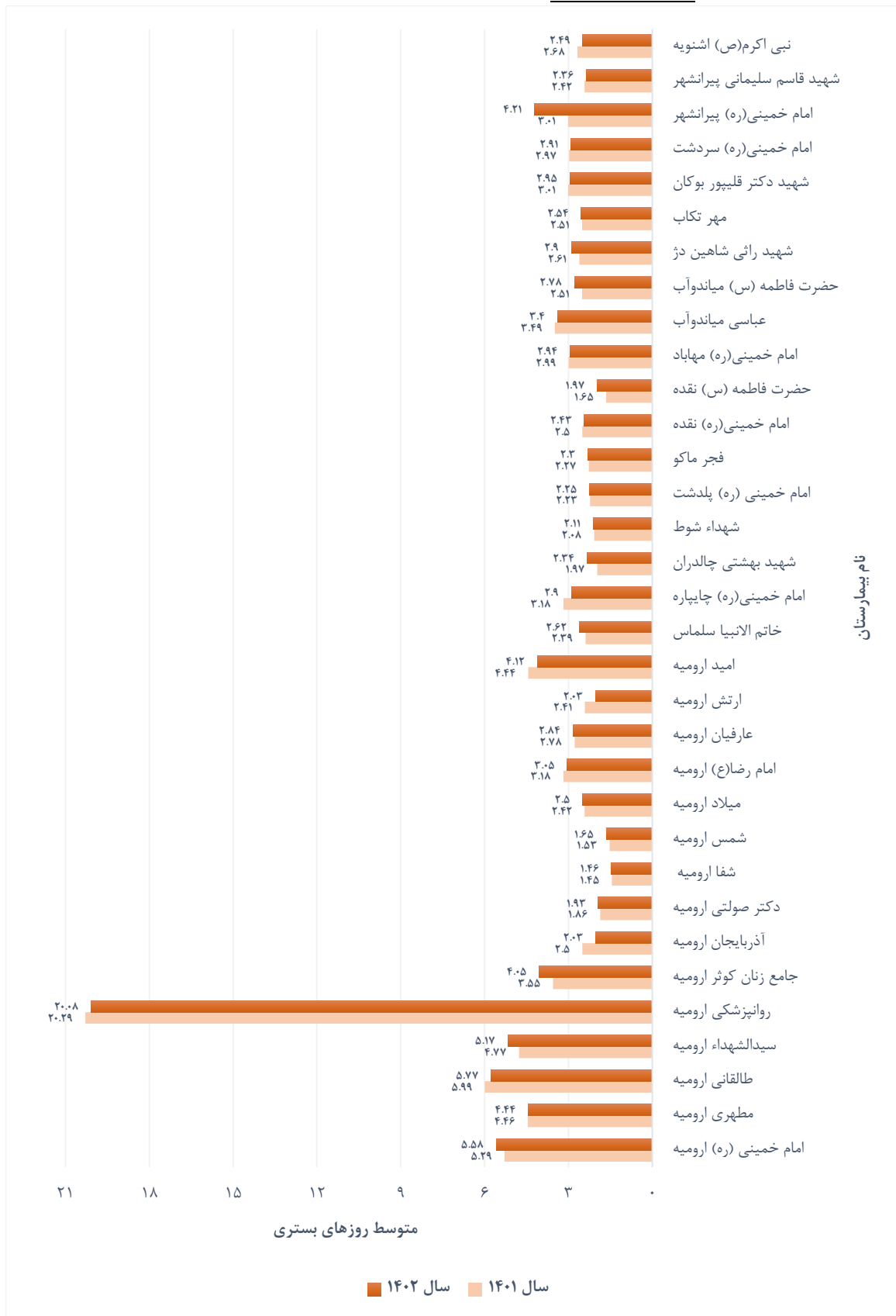




جدول ۴-۲- متوسط روزهای بستری بیمارستان‌های استان آذربایجان غربی در سال‌های ۱۴۰۱-۱۴۰۲

متوسط روزهای بستری		نام بیمارستان (واحد)	نام شهرستان
سال ۱۴۰۲	سال ۱۴۰۱		
۵.۵۸	۵.۲۹	امام خمینی (ره)	ارومیه
۴.۴۴	۴.۴۶	مطهری	
۵.۷۷	۵.۹۹	طالقانی	
۵.۱۷	۴.۷۷	سیدالشهداء	
۲۰.۰۸	۲۰.۲۹	روانپزشکی	
۴.۰۵	۳.۵۵	جامع زنان کوثر	
۲.۰۳	۲.۵	آذربایجان	
۱.۹۳	۱.۸۶	دکترصولتی	
۱.۴۶	۱.۴۵	شفا	
۱.۶۵	۱.۵۳	شمس	
۲.۵	۲.۴۲	میلاذ	
۳.۰۵	۳.۱۸	امام رضا (ع)	
۲.۸۴	۲.۷۸	عارفیان	
۲.۰۳	۲.۴۱	ارتش	
۴.۱۲	۴.۴۴	امید	
۲.۶۲	۲.۳۹	خاتم الانبیاء	
۲.۹	۳.۱۸	امام خمینی (ره)	چاپیاره
۲.۳۴	۱.۹۷	شهید بهشتی	چالدران
۲.۱۱	۲.۰۸	شهداء	شوط
۲.۲۵	۲.۲۳	امام خمینی (ره)	پلدشت
۲.۳	۲.۲۷	فجر	ماکو
۲.۴۳	۲.۵	امام خمینی (ره)	نقده
۱.۹۷	۱.۶۵	حضرت فاطمه (س)	
۲.۹۴	۲.۹۹	امام خمینی (ره)	مهاباد
۳.۴	۳.۴۹	عباسی	میان‌دوآب
۲.۷۸	۲.۵۱	حضرت فاطمه (س)	
۲.۹	۲.۶۱	شهید راثی	شاهیندژ
۰	۰	شهداء	تکاب
۲.۵۴	۲.۵۱	مهر	
۲.۹۵	۳.۰۱	شهید دکتر قلیپور	یوکان
۲.۹۱	۲.۹۷	امام خمینی (ره)	سردشت
۴.۲۱	۳.۰۱	امام خمینی (ره)	پیرانشهر
۲.۳۶	۲.۴۲	شهید قاسم سلیمانی	
۲.۴۹	۲.۶۸	نبی اکرم (ص)	اشنویه
۳.۶۷	۳.۷۸	کل بیمارستان‌های وابسته به دانشگاه	
۳.۳۵	۳.۴۳	استان	

نمودار ۴-۲- مقایسه متوسط روز بستری بیماران به تفکیک بیمارستانهای استان در سال های ۱۴۰۱ و ۱۴۰۲

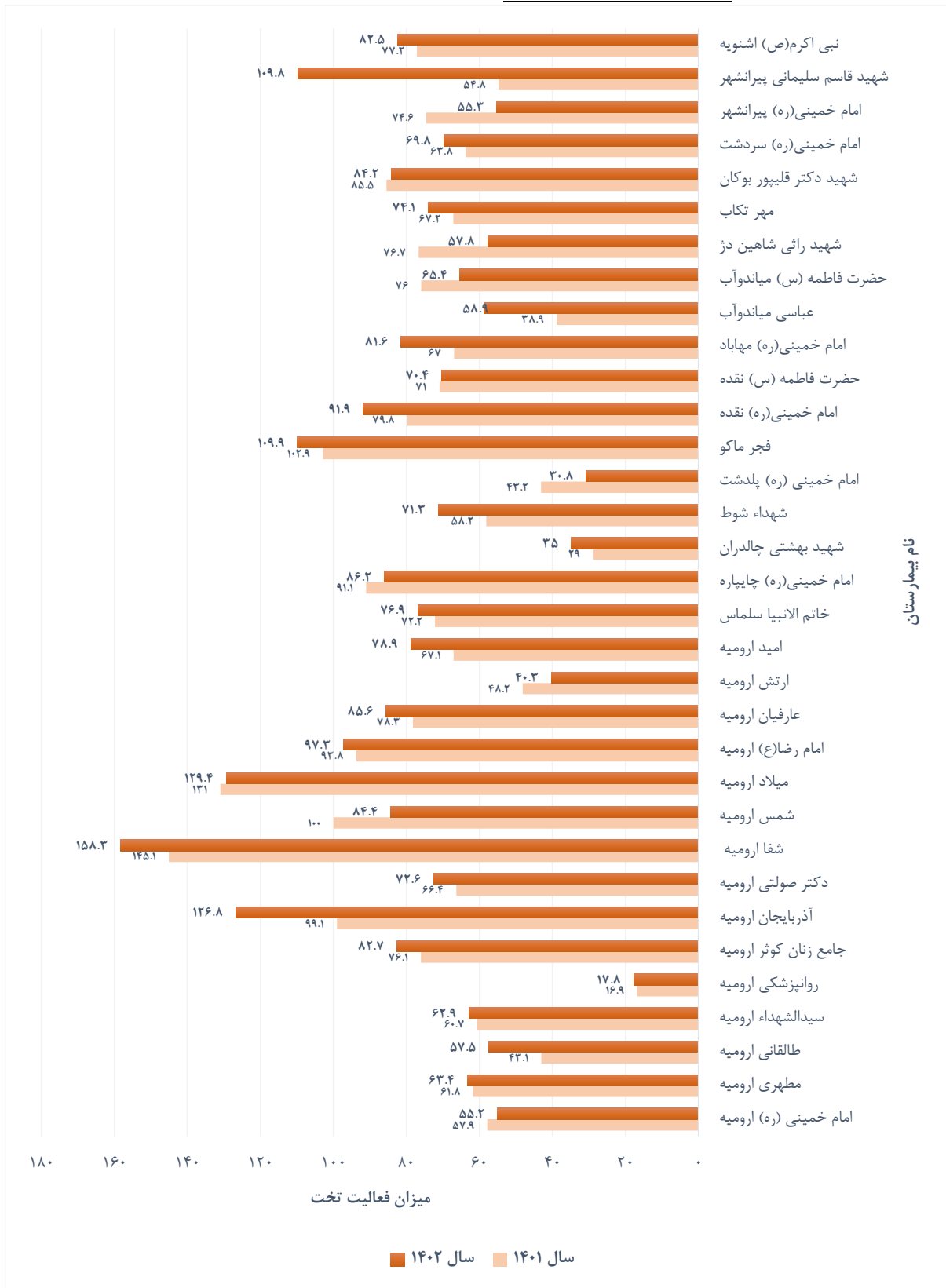




جدول ۵-۲- میزان فعالیت یا چرخش تخت بیمارستان‌های استان آذربایجان غربی در سال‌های ۱۴۰۱-۱۴۰۲

میزان فعالیت تخت		نام بیمارستان (واحد)	نام شهرستان
سال ۱۴۰۲	سال ۱۴۰۱		
۵۵.۲	۵۷.۹	امام خمینی (ره)	ارومیه
۶۳.۴	۶۱.۸	مطهری	
۵۷.۵	۴۳.۱	طالقانی	
۶۲.۹	۶۰.۷	سیدالشهداء	
۱۷.۸	۱۶.۹	روانپزشکی	
۸۲.۷	۷۶.۱	جامع زنان کوثر	
۱۲۶.۸	۹۹.۱	آذربایجان	
۷۲.۶	۶۶.۴	دکتر صولتی	
۱۵۸.۳	۱۴۵.۱	شفا	
۸۴.۴	۱۰۰	شمس	
۱۲۹.۴	۱۳۱	میلاد	
۹۷.۳	۹۳.۸	امام رضا (ع)	
۸۵.۶	۷۸.۳	عارفیان	
۴۰.۳	۴۸.۲	ارتش	
۷۸.۹	۶۷.۱	امید	
۷۶.۹	۷۲.۲	خاتم الانبیاء	
۸۶.۲	۹۱.۱	امام خمینی (ره)	
۳۵	۲۹	شهید بهشتی	
۷۱.۳	۵۸.۲	شهداء	
۳۰.۸	۴۳.۲	امام خمینی (ره)	
۱۰۹.۹	۱۰۲.۹	فجر	
۹۱.۹	۷۹.۸	امام خمینی (ره)	
۷۰.۴	۷۱	حضرت فاطمه (س)	
۸۱.۶	۶۷	امام خمینی (ره)	
۵۸.۹	۳۸.۹	عباسی	
۶۵.۴	۷۶	حضرت فاطمه (س)	
۵۷.۸	۷۶.۷	شهید راثی	
۰	۰	شهداء	
۷۴.۱	۶۷.۲	مهر	تکاب
۸۴.۲	۸۵.۵	شهید دکتر قلیپور	
۶۹.۸	۶۳.۸	امام خمینی (ره)	
۵۵.۳	۷۴.۶	امام خمینی (ره)	
۱۰۹.۸	۵۴.۸	شهید قاسم سلیمانی	
۸۲.۵	۷۷.۲	نبی اکرم (ص)	
۶۹	۶۵.۵	کل بیمارستانهای وابسته به دانشگاه	
۷۶.۲	۶۹.۸	استان	

نمودار ۵-۲- مقایسه میزان فعالیت یا چرخش تخت به تفکیک بیمارستانهای استان در سال های ۱۴۰۱ و ۱۴۰۲



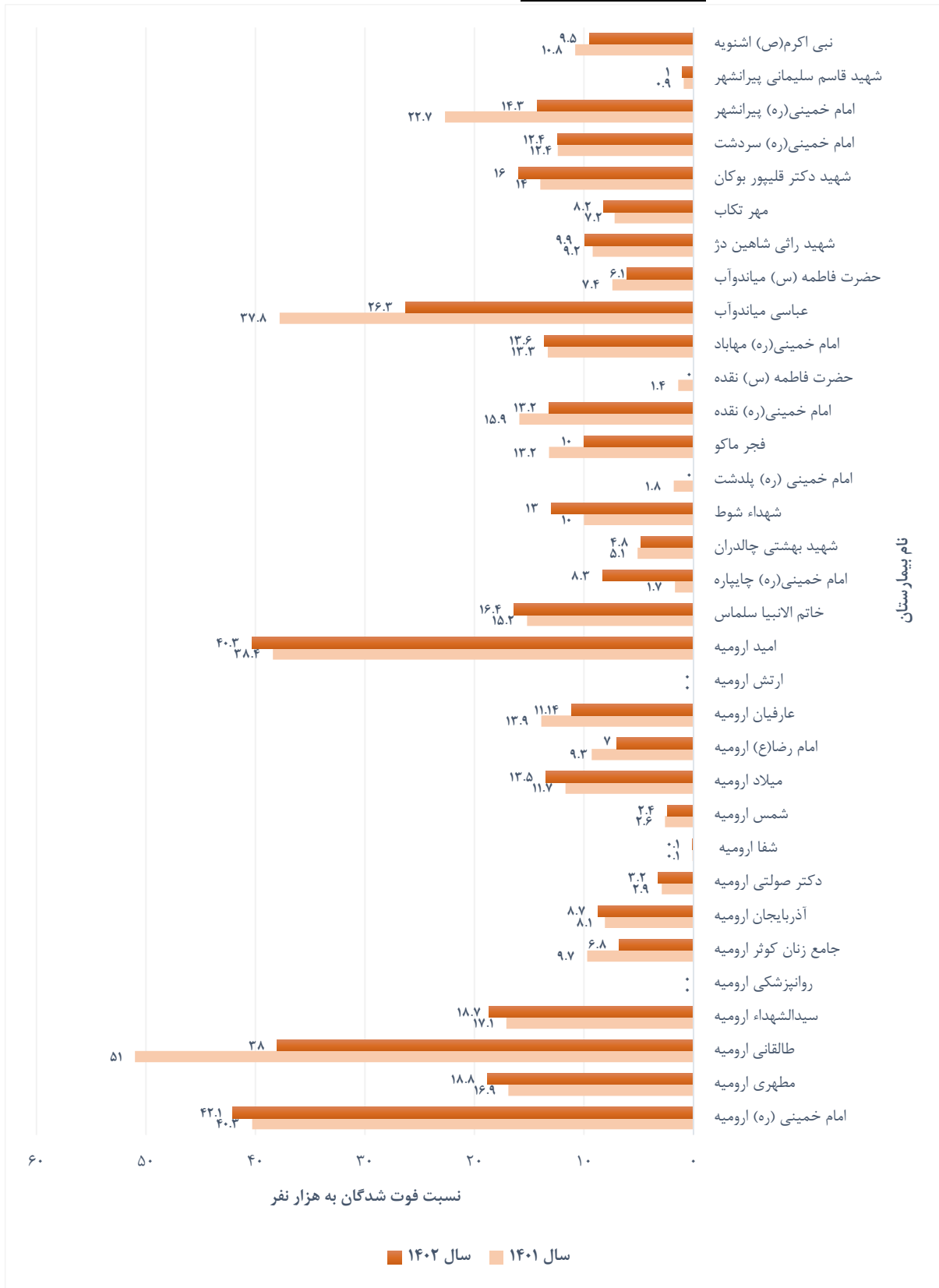


جدول ۶-۲- نسبت فوت شدگان (در هزار نفر) بیمارستان‌های استان آذربایجان غربی در سال‌های ۱۴۰۱-۱۴۰۲

نسبت فوت شدگان به هزار نفر		نام بیمارستان (واحد)	نام شهرستان
سال ۱۴۰۲	سال ۱۴۰۱		
۴۲.۱	۴۰.۳	امام خمینی (ره)	ارومیه
۱۸.۸	۱۶.۹	مطهری	
۳۸	۵۱	طالقانی	
۱۸.۷	۱۷.۱	سیدالشهداء	
۰	۰	روانپزشکی	
۶.۸	۹.۷	جامع زنان کوثر	
۸.۷	۸.۱	آذربایجان	
۳.۲	۲.۹	دکتر صولتی	
۰.۱	۰.۱	شفا	
۲.۴	۲.۶	شمس	
۱۳.۵	۱۱.۷	میلاذ	
۷	۹.۳	امام رضا (ع)	
۱۱.۱۴	۱۳.۹	عارفیان	
۰	۰	ارتش	
۴۰.۳	۳۸.۴	امید	سلماس
۱۶.۴	۱۵.۲	خاتم الانبیاء	
۸.۳	۱.۷	امام خمینی (ره)	
۴.۸	۵.۱	شهید بهشتی	
۱۳	۱۰	شهداء	
۰	۱.۸	امام خمینی (ره)	
۱۰	۱۳.۲	فجر	
۱۳.۲	۱۵.۹	امام خمینی (ره)	
۰	۱.۴	حضرت فاطمه (س)	
۱۳.۶	۱۳.۳	امام خمینی (ره)	
۲۶.۳	۳۷.۸	عباسی	
۶.۱	۷.۴	حضرت فاطمه (س)	
۹.۹	۹.۲	شهید راثی	
-	۰	شهداء	
۸.۲	۷.۲	مهر	تکاب
۱۶	۱۴	شهید دکتر قلیپور	
۱۲.۴	۱۲.۴	امام خمینی (ره)	
۱۴.۳	۲۲.۷	امام خمینی (ره)	
۱	۰.۹	شهید قاسم سلیمانی	
۹.۵	۱۰.۸	نبی اکرم (ص)	
۱۸.۹	۱۸.۲	کل بیمارستان‌های وابسته به دانشگاه	
۱۵.۷	۱۶.۰	استان	



نمودار ۶-۲- مقایسه فوت شدگان در هزار نفر به تفکیک بیمارستانهای استان در سال های ۱۴۰۱ و ۱۴۰۲

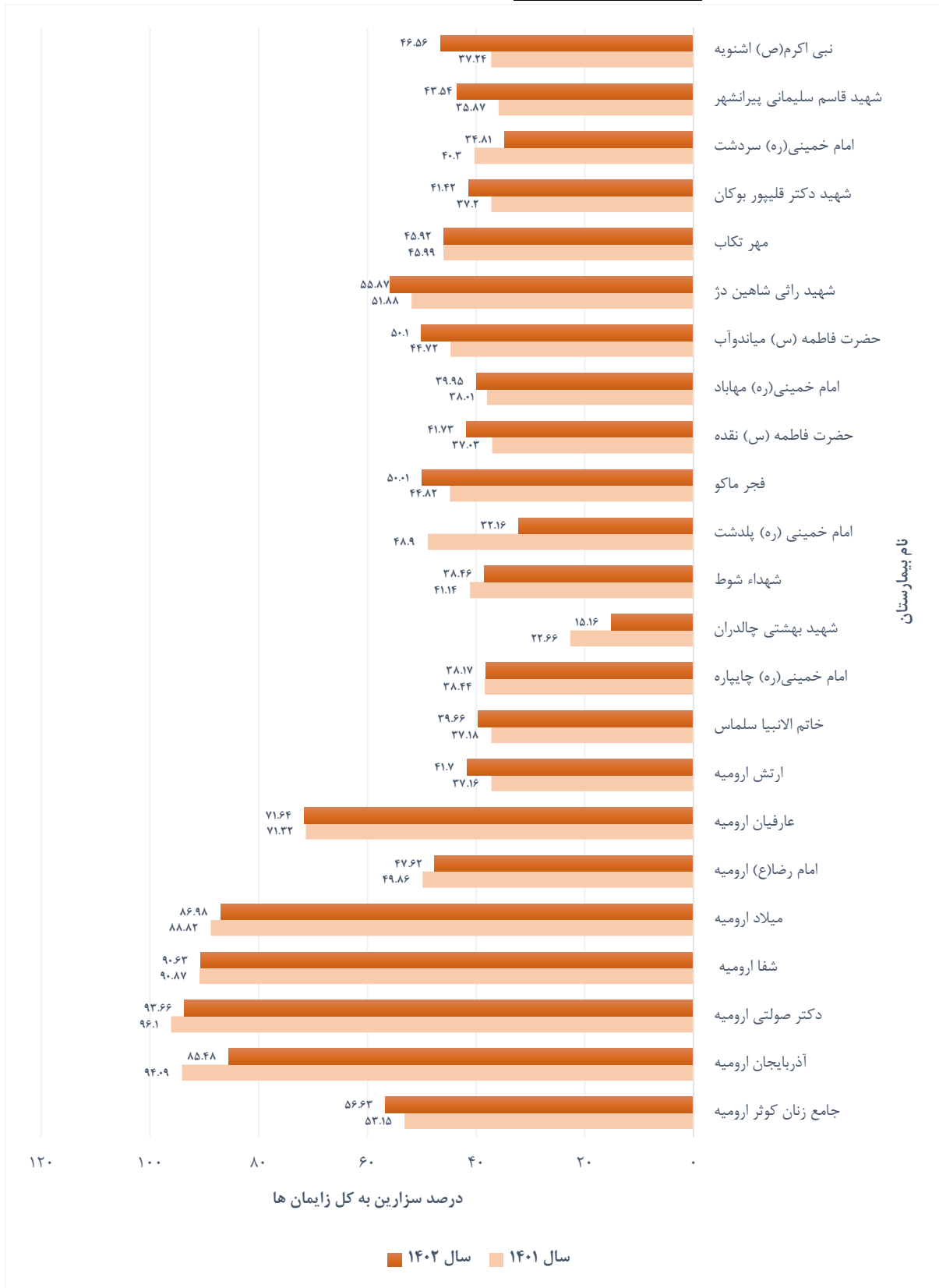




جدول ۷-۲- درصد سزارین به زایمان بیمارستان‌های استان آذربایجان غربی در سال‌های ۱۴۰۱-۱۴۰۲

نام شهرستان	نام بیمارستان (واحد)	درصد سزارین به کل زایمان ها		درصد سزارین نخست‌زا ۱۴۰۲
		سال ۱۴۰۱	سال ۱۴۰۲	
ارومیه	امام خمینی (ره)	۰	۰	۰
	مطهری	۰	۰	۰
	طالقانی	۰	۰	۰
	سیدالشهداء	۰	۰	۰
	روانپزشکی	۰	۰	۰
	جامع زنان کوثر	۵۳.۱۵	۵۶.۶۳	۵۰.۴۷
	آذربایجان	۹۴.۰۹	۸۵.۴۸	۸۷.۴۵
	دکتر صولتی	۹۶.۱۰	۹۳.۶۶	۹۶.۳۲
	شفا	۹۰.۸۷	۹۰.۶۳	۹۵.۰۳
	شمس	۰	۰	۰
	میلاذ	۸۸.۸۲	۸۶.۹۸	۸۹.۵۳
	امام رضا (ع)	۴۹.۸۶	۴۷.۶۲	۳۲.۶۳
	عارفیان	۷۱.۳۲	۷۱.۶۴	۶۶.۶۶
	ارتش	۳۷.۱۶	۴۱.۷۰	۶۰.۱۲
سلماس	امید	۰	۰	۰
	خاتم الانبیاء	۳۷.۱۸	۳۹.۶۶	۳۷.۱۹
	امام خمینی (ره)	۳۸.۴۴	۳۸.۱۷	۳۱.۰۵
	شهید بهشتی	۲۲.۶۶	۱۵.۱۶	۲۰
	شهداء	۴۱.۱۴	۳۸.۴۶	۳۵.۸۹
	امام خمینی (ره)	۴۸.۹	۳۲.۱۶	۳۸.۲۹
	فجر	۴۴.۸۲	۵۰.۰۱	۵۰.۶۷
	امام خمینی (ره)	۰	۰	۰
	حضرت فاطمه (س)	۳۷.۰۳	۴۱.۷۳	۴۱.۴۳
	امام خمینی (ره)	۳۸.۰۱	۳۹.۹۵	۳۹.۳۹
	عباسی	۰	۰	۰
	حضرت فاطمه (س)	۴۴.۷۲	۵۰.۱۰	۴۳.۶۳
	شهید رائی	۵۱.۸۸	۵۵.۸۷	۵۳.۵۹
	شهداء	۰	۰	۰
مهاباد	مهر	۴۵.۹۹	۴۵.۹۲	۴۲.۰۴
	شهید دکتر قلیپور	۳۷.۲۰	۴۱.۴۲	۳۸.۸۰
	امام خمینی (ره)	۴۰.۳۰	۳۴.۸۱	۳۷.۵۹
	امام خمینی (ره)	۰	۰	۰
	شهید قاسم سلیمانی	۳۵.۸۷	۴۳.۵۴	۴۵.۲۸
	نبی اکرم (ص)	۳۷.۲۴	۴۶.۵۶	۴۱.۶۹
	کل بیمارستانهای وابسته به دانشگاه	۴۳.۶۳	۴۶.۸۶	۴۴.۰۱
	استان	۵۲.۹۸	۵۵.۸۶	۵۸.۷۷

نمودار ۷-۲- مقایسه سزارین به کل زایمان ها به تفکیک بیمارستانهای استان در سال های ۱۴۰۱ و ۱۴۰۲

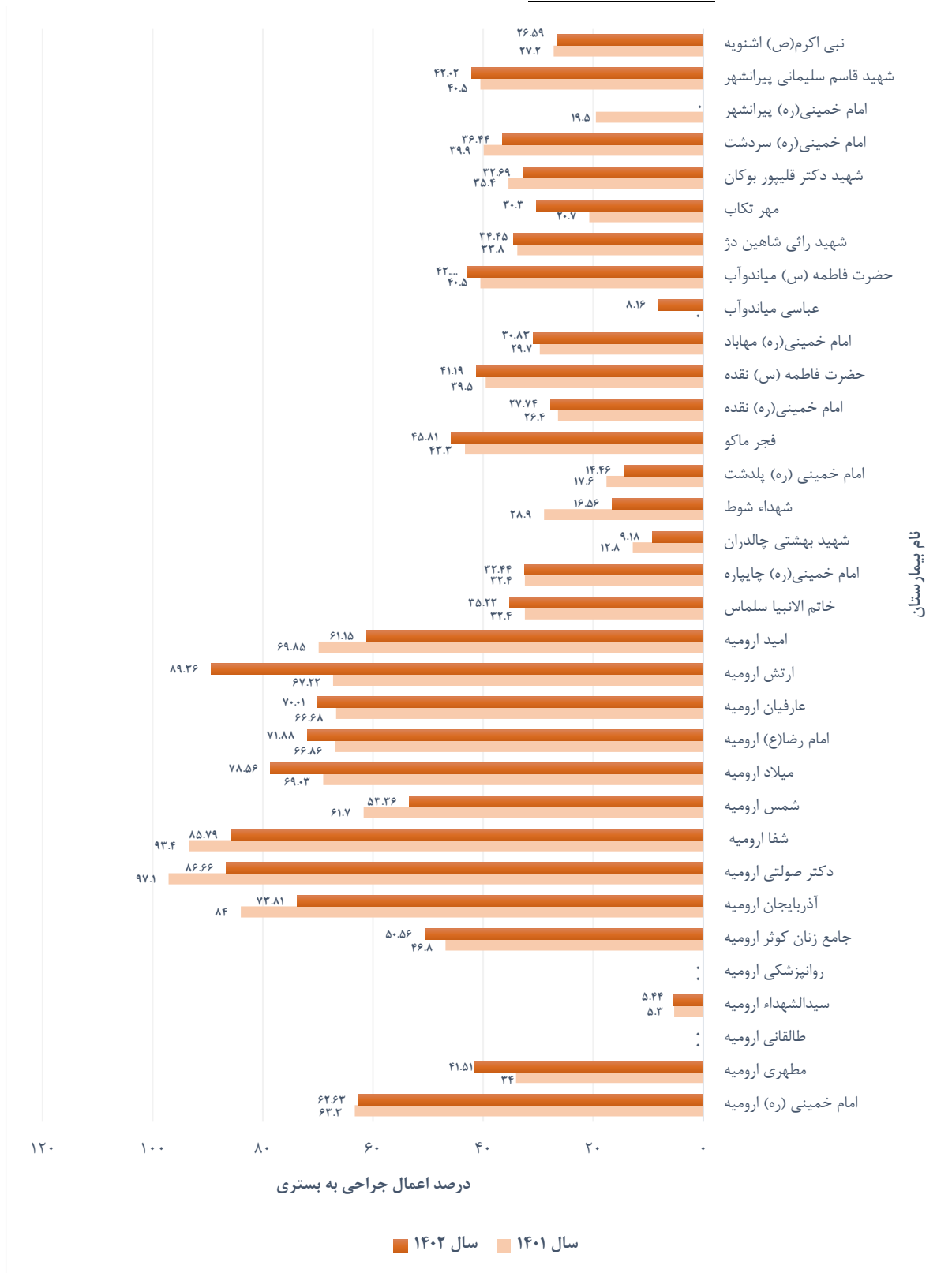




جدول ۸-۲- درصد اعمال جراحی به بستری بیمارستان‌های استان آذربایجان غربی در سال‌های ۱۴۰۱-۱۴۰۲

درصد اعمال جراحی به بستری		نام بیمارستان (واحد)	نام شهرستان
سال ۱۴۰۲	سال ۱۴۰۱		
۶۲.۶۳	۶۳.۳	امام خمینی (ره)	ارومیه
۴۱.۵۱	۳۴	مطهری	
۰	۰	طالقانی	
۵.۴۴	۵.۳	سیدالشهداء	
۰	۰	روانپزشکی	
۵۰.۵۶	۴۶.۸	جامع زنان کوثر	
۷۳.۸۱	۸۴	آذربایجان	
۸۶.۶۶	۹۷.۱	دکتر صولتی	
۸۵.۷۹	۹۳.۴	شفا	
۵۳.۳۶	۶۱.۷	شمس	
۷۸.۵۶	۶۹.۰۳	میلاذ	
۷۱.۸۸	۶۶.۸۶	امام رضا (ع)	
۷۰.۰۱	۶۶.۶۸	عارفیان	
۸۹.۳۶	۶۷.۲۲	ارتش	
۶۱.۱۵	۶۹.۸۵	امید	
۳۵.۲۲	۳۲.۴	خاتم الانبیاء	
۳۲.۴۴	۳۲.۴	امام خمینی (ره)	
۹.۱۸	۱۲.۸	شهید بهشتی	
۱۶.۵۶	۲۸.۹	شهداء	
۱۴.۴۶	۱۷.۶	امام خمینی (ره)	
۴۵.۸۱	۴۳.۳	فجر	
۲۷.۷۴	۲۶.۴	امام خمینی (ره)	
۴۱.۱۹	۳۹.۵	حضرت فاطمه (س)	
۳۰.۸۳	۲۹.۷	امام خمینی (ره)	
۸.۱۶	۰	عباسی	
۴۲.۷۴	۴۰.۵	حضرت فاطمه (س)	
۳۴.۴۵	۳۳.۸	شهید رائی	
۰	۰	شهداء	
۳۰.۳	۲۰.۷	مهر	
۳۲.۶۹	۳۵.۴	شهید دکتر قلیپور	تکاب
۳۶.۴۴	۳۹.۹	امام خمینی (ره)	
۰	۱۹.۵	امام خمینی (ره)	
۴۲.۰۲	۴۰.۵	شهید قاسم سلیمانی	
۲۶.۵۹	۲۷.۲	نبی اکرم (ص)	
۳۵.۵۷	۳۵.۴	کل بیمارستان‌های وابسته به دانشگاه	
۴۶.۵۹	۴۴.۸۶	استان	

نمودار ۸-۲- مقایسه اعمال جراحی به بستری به تفکیک بیمارستانهای استان در سال های ۱۴۰۱ و ۱۴۰۲





جدول ۹-۲- نسبت بیمار بستری به جمعیت هزار نفر بیمارستان‌های استان آذربایجان غربی در سال‌های ۱۴۰۱-۱۴۰۲

نسبت بیمار بستری به جمعیت		نام بیمارستان (واحد)	نام شهرستان
سال ۱۴۰۲	سال ۱۴۰۱		
		امام خمینی (ره)	ارومیه
		مطهری	
		طالقانی	
		سیدالشهداء	
		روانپزشکی	
		جامع زنان کوثر	
		آذربایجان	
۱۶۳.۷	۱۵۹.۳۵	دکتر صولتی	
		شفا	
		شمس	
		میلاد	
		امام رضا (ع)	
		عارفیان	
		ارتش	
		امید	
۶۳.۳	۶۱.۵۷	خاتم الانبیاء	سلماس
۶۳.۰	۶۲.۴۱	امام خمینی (ره)	چاپیاره
۲۷.۵	۳۳.۴۹	شهید بهشتی	چالدران
۳۸.۰	۳۱.۵۰	شهداء	شوط
۲۴.۳	۳۴.۵۵	امام خمینی (ره)	پلدشت
۱۴۹.۵	۱۴۱.۷۶	فجر	ماکو
۱۰۶.۸	۱۰۰.۴۸	امام خمینی (ره)	نقده
		حضرت فاطمه (س)	
۸۱.۱	۷۰.۴۲	امام خمینی (ره)	مهاباد
۷۳.۳	۸۰.۴۵	عباسی	میان‌دوآب
		حضرت فاطمه (س)	
۸۱.۴	۸۶.۰۶	شهید راثی	شاهیندژ
۷۳.۶	۶۸.۶۷	شهداء	تکاب
		مهر	
۷۴.۳	۷۶.۸۱	شهید دکتر قلیپور	بوکان
۵۴.۱	۵۳.۵۵	امام خمینی (ره)	سردشت
۶۲.۶	۵۳.۱۳	امام خمینی (ره)	پیرانشهر
		شهید قاسم سلیمانی	
۶۷.۷	۶۵.۲۸	نبی اکرم	اشنویه
۷۵.۵	۷۴.۳۵	کل بیمارستان‌های وابسته به دانشگاه	
۱۰۶.۶	۱۰۳.۴۱	استان	

جدول ۱۰-۲- نسبت تخت فعال به جمعیت* هزار نفر بیمارستان‌های استان آذربایجان غربی در سال‌های ۱۴۰۱-۱۴۰۲

نسبت تخت فعال به جمعیت هزار نفر		نام بیمارستان (واحد)	نام شهرستان
سال ۱۴۰۲	سال ۱۴۰۱		
		امام خمینی (ره)	ارومیه
		مطهری	
		طالقانی	
		سیدالشهداء	
		روانپزشکی	
		جامع زنان کوثر	
		آذربایجان	
۲.۳۷	۲.۴	دکتر صولتی	
		شفا	
		شمس	
		میلاد	
		امام رضا (ع)	
		عارفیان	
		ارتش	
		امید	
۰.۹۰	۰.۹۵	خاتم الانبیاء	سلماس
۰.۸۲	۰.۷۶	امام خمینی (ره)	چاپاره
۰.۹۱	۱.۳۵	شهید بهشتی	چالدران
۰.۷۱	۰.۶۹	شهداء	شوط
۰.۹۲	۰.۹۳	امام خمینی ره	پلدشت
۱.۵۴	۱.۵۶	فجر	ماکو
۱.۳۶	۱.۴۲	امام خمینی (ره)	نقده
		حضرت فاطمه (س)	
۱.۰۸	۱.۱۳	امام خمینی (ره)	مهاباد
۱.۳۱	۱.۵۱	عباسی	میاندوآب
		حضرت فاطمه (س)	
۱.۵	۱.۲۱	شهید راثی	شاهیندژ
۱.۱۸	۱.۲۱	شهداء	تکاب
		مهر	
۰.۹۷	۰.۹۸	شهید دکتر قلیپور	بوکان
۰.۸۸	۰.۹۵	امام خمینی (ره)	سردشت
۰.۹۰	۰.۹۵	امام خمینی (ره)	پیرانشهر
		شهید قاسم سلیمانی	
۰.۹۶	۰.۹۸	نبی اکرم (ص)	اشنویه
۱.۲۱	۱.۲۵	کل بیمارستان‌های وابسته به دانشگاه	
۱.۵۴	۱.۵۸	استان	

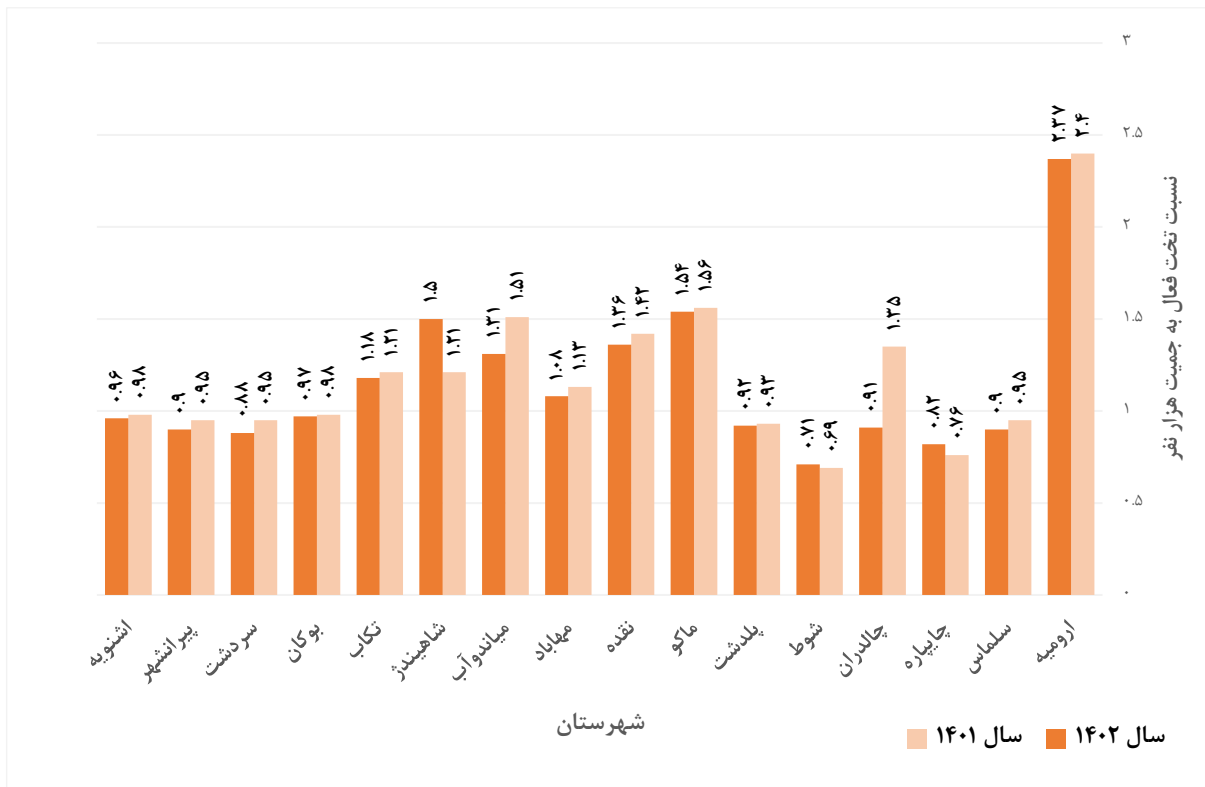
* جمعیت سال ۱۴۰۱: ۳۱۲۳۶۱۹ نفر جمعیت سال ۱۴۰۲: ۳۱۸۹۴۴۰ نفر



نمودار ۹-۲- مقایسه بیمار بستری به جمعیت هزار نفر بیمارستانهای استان به تفکیک شهرستان در سالهای ۱۴۰۱ و ۱۴۰۲



نمودار ۱۰-۲- مقایسه تخت فعال به جمعیت هزار نفر در بیمارستانهای استان به تفکیک شهرستان در سالهای ۱۴۰۱ و ۱۴۰۲



معاونت درمان

فصل دوم

جدول ۱۱-۲- توزیع فراوانی تخت فعال بیمارستانهای استان به تفکیک بخش و شهرستان در سال ۱۴۰۲

بیمارستان	متوسط تعداد تخت فعال														
	داخلی	اطفال	زنان و زایمان و IVF	جراحی عمومی	جراحی مغز و اعصاب	جراحی عروق	جراحی کلیه و مجاری ادراری	جراحی ENT	جراحی چشم	ارتوپدی	روانپزشکی	داخلی اعصاب	قلب و عروق	عذونی	نوزادان
امام خمینی (ره)	۰	۰	۰	۶۰	۱۸	۱۰	۲۸	۱۷	۲۰	۴۲	۰	۴۴	۰	۰	۰
شهید مطهری	۰	۱۷	۰	۰	۰	۰	۰	۰	۰	۰	۰	۰	۰	۰	۰
آیت ا... طالقانی	۵۰	۰	۰	۰	۰	۰	۰	۰	۰	۰	۰	۰	۶۷	۰	۰
سیدالشهداء (ع)	۰	۰	۰	۰	۰	۰	۰	۰	۰	۰	۰	۰	۰	۰	۰
روانپزشکی (رازی)	۰	۰	۰	۰	۰	۰	۰	۰	۰	۰	۹۳	۰	۰	۰	۰
جامع زنان کوثر	۰	۰	۶۴	۰	۰	۰	۰	۰	۰	۰	۰	۰	۰	۱۵	۰
آذربایجان	۱۱	۳	۱۱	۱۸	۱۳	۰	۱۲	۵	۱	۱۳	۰	۵	۱۲	۰	۰
دکتر صولتی	۷	۰	۸	۴	۳	۰	۶	۴	۱	۶	۰	۲	۰	۰	۰
شفا	۴	۱	۶	۳	۰	۰	۲	۱	۳	۱	۰	۱	۰	۹	۰
شمس	۶	۰	۰	۴	۰	۰	۹	۳	۰	۲	۰	۱	۳	۰	۰
میلاد	۹	۰	۱۲	۹	۶	۰	۵	۰	۰	۱۰	۰	۳	۰	۳	۰
امام رضا (ع)	۴۱	۱۵	۲۱	۲۸	۱۸	۰	۱۴	۳	۶	۱۹	۰	۲۴	۱۷	۱۳	۰
شهید عارفیان	۲۲	۴	۳	۱۵	۴	۰	۷	۵	۲	۱۲	۰	۱۳	۱۸	۷	۰
۵۲۳ ارتش	۳	۱	۵	۳	۰	۰	۳	۰	۳	۳	۰	۰	۲	۰	۰
امید	۱۴	۰	۰	۱۲	۲	۰	۳	۱	۰	۱	۰	۰	۷	۰	۰
سالماس	۱۹	۳۱	۱۲	۱۳	۵	۰	۲	۲	۳	۹	۱	۴	۳	۱۶	۰
چاپاره	۱۲	۶	۱	۵	۰	۰	۰	۰	۰	۰	۰	۰	۰	۳	۰
چالدران	۷	۴	۲	۲	۰	۰	۰	۰	۰	۰	۰	۰	۰	۲	۰
شوط	۱۰	۳	۲	۲	۰	۰	۰	۰	۰	۰	۰	۱	۰	۰	۰
پلدشت	۱۴	۵	۳	۴	۰	۰	۰	۰	۰	۰	۰	۰	۰	۲	۰
ماکو	۳۹	۱۸	۵	۱۶	۱	۰	۵	۳	۴	۶	۲	۳	۳	۱۲	۰
نقده	۴۲	۲۵	۰	۹	۱	۰	۵	۳	۱	۶	۰	۶	۱	۰	۰
حضرت فاطمه (س)	۰	۰	۱۶	۰	۰	۰	۰	۰	۰	۰	۰	۰	۰	۱۲	۰
مهلباد	۲۴	۳۹	۱۰	۱۸	۱۲	۰	۵	۵	۱	۱۳	۱	۲۶	۲	۱۷	۰
شهید عباسی	۲۹	۰	۰	۰	۰	۰	۰	۰	۱۱	۰	۰	۰	۵۰	۰	۰
میانداوب	۰	۳۵	۱۵	۲۵	۶	۰	۶	۱	۹	۲۷	۱۴	۱۹	۰	۲۰	۰
شاهین دژ	۲۷	۱۳	۱۹	۱۳	۰	۰	۰	۰	۰	۸	۰	۱	۲۵	۴	۰
تکاب	۱۹	۱۲	۶	۱۹	۰	۰	۰	۰	۰	۰	۰	۰	۰	۱۰	۰
بوکان	۴۱	۵۱	۲	۱۲	۶	۰	۹	۲	۴	۱۵	۰	۸	۵	۱۲	۰
سردشت	۱۶	۱۲	۱۵	۶	۰	۰	۰	۱	۰	۶	۳	۵	۱۱	۱۲	۰
امام خمینی (ره)	۲۴	۰	۰	۰	۰	۰	۰	۰	۰	۰	۰	۴	۹	۰	۰
شهید قاسم سلیمانی	۰	۱۴	۵	۱۰	۰	۰	۱	۲	۲	۳	۰	۰	۰	۵	۰
اشنویه	۱۸	۱۲	۶	۴	۰	۰	۰	۰	۰	۰	۱	۳	۰	۳	۰
بیمارستانهای استان	۵۰۸	۳۲۱	۲۴۹	۳۱۴	۹۵	۱۰	۱۲۲	۵۷	۷۲	۲۰۲	۱۱۶	۱۷۳	۰	۲۴۷	۱۷۳
بیمارستانهای دانشگاهی	۳۹۱	۲۹۷	۱۸۳	۲۱۸	۴۹	۱۰	۶۱	۳۵	۵۶	۱۳۵	۱۱۶	۱۲۴	۰	۱۷۶	۱۴۷
بیمارستانهای غیر دانشگاهی	۱۱۷	۲۴	۶۶	۹۶	۴۶	۰	۶۱	۲۲	۱۶	۶۷	۰	۴۹	۰	۷۱	۲۶

فصل دوم

معاونت درمان



جدول ۱۱-۲- توزیع فراوانی تخت فعال بیمارستانهای استان به تفکیک بخش و شهرستان در سال ۱۴۰۲ - (ادامه)

متوسط تعداد تخت فعال														بخش	بیمارستان	
NICU	I.C.U جراحی مغز و اعصاب	I.C.U داخلی اعصاب	I.C.U قلب باز	I.C.U جراحی	I.C.U داخلی	I.C.U جنرال	تروما	اورژانس	پست آنژیوگرافی	پیوند کلیه	مسمومین	سوختگی	سرطان			پوست
۰	۱۵	۱۵	۰	۱۲	۱۲	۴۹	۰	۶۰	۰	۱۳	۰	۱۷	۰	۰	امام خمینی (ره)	ارومیه
۳۵	۰	۰	۰	۰	۰	۵	۰	۱۵	۰	۰	۰	۰	۰	۰	شهید مطهری	
۰	۰	۰	۰	۰	۲۷	۰	۰	۱۳	۴	۰	۱۹	۰	۰	۲	آیت ... طالقانی	
۰	۰	۰	۱۰	۰	۰	۰	۰	۹	۱۸	۰	۰	۰	۰	۰	سیدالشهداء (ع)	
۰	۰	۰	۰	۰	۰	۰	۰	۱	۰	۰	۰	۰	۰	۰	روانپزشکی (رازی)	
۱۸	۰	۰	۰	۰	۰	۱۶	۰	۳۲	۰	۰	۰	۰	۰	۰	جامع زنان کوثر	
۰	۰	۰	۰	۰	۰	۱۱	۰	۵	۰	۰	۱	۰	۲	۰	آذربایجان	
۰	۰	۰	۰	۰	۰	۵	۰	۱	۰	۰	۰	۰	۰	۰	دکتر صولتی	
۰	۰	۰	۰	۰	۰	۰	۰	۵	۰	۰	۰	۰	۰	۱	شفا	
۰	۰	۰	۰	۰	۰	۵	۰	۸	۰	۰	۰	۰	۰	۰	شمس	
۶	۰	۰	۰	۸	۱۲	۱۳	۰	۱۶	۰	۰	۰	۰	۰	۰	میلاد	
۴	۰	۰	۰	۶	۱۰	۰	۰	۱۸	۰	۰	۱	۰	۰	۰	امام رضا (ع)	
۰	۰	۰	۰	۰	۰	۹	۰	۱۵	۰	۰	۰	۰	۰	۰	شهید عارفیان	
۰	۰	۰	۰	۰	۰	۰	۰	۳	۰	۰	۰	۰	۰	۰	۵۲۳ ارتش	
۰	۰	۰	۰	۰	۰	۱۷	۰	۱۰	۰	۰	۰	۰	۱۷	۰	امید	
۰	۰	۰	۰	۰	۰	۱۴	۰	۱۷	۰	۰	۰	۰	۰	۰	خاتم الانبیاء	سلماس
۰	۰	۰	۰	۰	۰	۴	۰	۵	۰	۰	۰	۰	۰	۰	امام خمینی(ره)	چاپاره
۰	۰	۰	۰	۰	۰	۳	۰	۶	۰	۰	۰	۰	۰	۰	شهید بهشتی	چالدران
۰	۰	۰	۰	۰	۰	۵	۰	۱۲	۰	۰	۰	۰	۰	۰	شهداء	شوط
۰	۰	۰	۰	۰	۰	۰	۰	۶	۰	۰	۰	۰	۰	۰	امام خمینی (ره)	پلدشت
۰	۰	۰	۰	۰	۰	۱۲	۰	۲۱	۰	۰	۰	۰	۰	۰	فجر	ماکو
۰	۰	۰	۰	۰	۰	۱۵	۰	۱۳	۰	۰	۰	۰	۰	۱	امام خمینی(ره)	نقده
۵	۰	۰	۰	۰	۰	۰	۰	۳	۰	۰	۰	۰	۰	۰	حضرت فاطمه (س)	مهاباد
۸	۰	۰	۰	۳	۵	۱۲	۰	۲۰	۰	۰	۰	۰	۰	۰	امام خمینی(ره)	
۰	۰	۰	۰	۰	۰	۱۰	۰	۲۴	۰	۰	۵	۰	۰	۰	شهید عباسی	میاندوآب
۹	۰	۰	۰	۰	۰	۶	۰	۱۹	۰	۰	۰	۰	۰	۰	حضرت فاطمه (س)	
۲	۰	۰	۰	۰	۰	۷	۰	۹	۰	۰	۰	۰	۰	۰	شهید رائی	شاهین دژ
۲	۰	۰	۰	۰	۰	۴	۰	۱۶	۰	۰	۰	۰	۰	۰	مهر	تکاب
۱۰	۰	۰	۰	۰	۰	۲۰	۰	۲۳	۰	۰	۰	۰	۰	۰	شهید دکتر قلیپور	بوکان
۱	۰	۰	۰	۰	۰	۵	۰	۱۴	۰	۰	۰	۰	۰	۰	امام خمینی(ره)	سردشت
۰	۰	۰	۰	۰	۰	۱۱	۰	۱۲	۰	۰	۰	۰	۰	۰	امام خمینی(ره)	پیرانشهر
۰	۰	۰	۰	۳	۰	۰	۰	۹	۰	۰	۰	۰	۰	۰	شهید قاسم سلیمانی	
۰	۰	۰	۰	۰	۰	۵	۰	۱۲	۰	۰	۰	۰	۰	۰	نبی اکرم(ص)	اشنویه
۱۰۰	۱۵	۱۵	۱۰	۳۲	۶۶	۲۶۳	۰	۴۵۲	۲۲	۱۳	۲۶	۱۷	۱۹	۴	بیمارستانهای استان	جمع کل
۹۰	۱۵	۱۵	۱۰	۱۸	۴۴	۲۰۳	۰	۳۷۱	۲۲	۱۳	۲۴	۱۷	۰	۳	بیمارستانهای دانشگاهی	
۱۰	۰	۰	۰	۱۴	۲۲	۶۰	۰	۸۱	۰	۰	۲	۰	۱۹	۱	بیمارستانهای غیر دانشگاهی	

معاونت درمان

فصل دوم

جدول ۱۱-۲- توزیع فراوانی تخت فعال بیمارستانهای استان به تفکیک بخش و شهرستان در سال ۱۴۰۲ - (ادامه)

بیمارستان	متوسط تعداد تخت فعال											بخش			
	فوق تخصص اطفال قلب	فوق تخصص اطفال داخلی اعصاب	فوق تخصص اطفال گوارش	فوق تخصص اطفال عفونی	فوق تخصص اطفال نفرولوژی	فوق تخصص جراحی اطفال	فوق تخصص قلبیه	فوق تخصص زنان	فوق تخصص دست	فوق تخصص غدد	فوق تخصص ریه	بست بار توم و پریناتولوژی	post CCU	CCU	PICU
امام خمینی (ره)	۰	۰	۰	۰	۰	۰	۱	۴	۰	۱۱	۲۵	۰	۰	۰	۰
شهید مطهری	۲	۲۴	۱۷	۳۲	۱۶	۲۳	۰	۰	۰	۰	۰	۰	۰	۱۸	۰
آیت ا... طالقانی	۰	۰	۰	۰	۰	۰	۰	۰	۰	۰	۰	۲۱	۱۷	۰	۰
سیدالشهداء (ع)	۰	۰	۰	۰	۰	۰	۰	۰	۰	۰	۰	۶۳	۳۲	۰	۰
روانپزشکی (رازی)	۰	۰	۰	۰	۰	۰	۰	۰	۰	۰	۰	۰	۰	۰	۰
جامع زنان کوثر	۰	۰	۰	۰	۰	۰	۰	۰	۰	۰	۳۴	۰	۰	۰	۰
آذربایجان	۰	۰	۰	۰	۰	۰	۰	۴	۰	۱	۴	۱۰	۴	۹	۰
دکتر صولتی	۰	۰	۰	۰	۰	۰	۰	۰	۰	۰	۱۳	۰	۵	۰	۰
شفا	۰	۰	۰	۰	۰	۰	۰	۰	۰	۰	۱۲	۰	۳	۰	۰
شمس	۰	۰	۰	۰	۰	۰	۰	۰	۰	۰	۰	۱۲	۱۲	۰	۰
میلاد	۰	۰	۰	۰	۰	۰	۰	۰	۰	۳	۰	۰	۱۲	۰	۰
امام رضا (ع)	۰	۰	۰	۰	۰	۰	۰	۰	۰	۰	۱۲	۱۰	۶	۰	۰
شهید عارفیان	۰	۰	۰	۰	۰	۰	۰	۰	۰	۰	۶	۲	۵	۰	۰
۵۲۳ ارتش	۰	۰	۰	۰	۰	۰	۰	۰	۰	۰	۵	۱	۰	۰	۰
امید	۰	۰	۰	۰	۰	۰	۰	۰	۰	۰	۰	۰	۰	۰	۰
خاتم الانبیاء	۰	۰	۰	۰	۰	۰	۰	۰	۰	۰	۲۷	۶	۶	۰	۰
امام خمینی (ره)	۰	۰	۰	۰	۰	۰	۰	۰	۰	۰	۵	۰	۰	۰	۰
شهید بهشتی	۰	۰	۰	۰	۰	۰	۰	۰	۰	۰	۴	۳	۴	۰	۰
شهداء	۰	۰	۰	۰	۰	۰	۰	۰	۰	۰	۷	۲	۳	۰	۰
امام خمینی (ره)	۰	۰	۰	۰	۰	۰	۰	۰	۰	۰	۴	۳	۰	۰	۰
فجر	۰	۰	۰	۰	۰	۰	۰	۰	۰	۰	۱۰	۲	۷	۰	۰
امام خمینی (ره)	۰	۰	۰	۰	۰	۰	۰	۰	۰	۰	۰	۲	۶	۰	۰
حضرت فاطمه (س)	۰	۰	۰	۰	۰	۰	۰	۰	۰	۰	۱۰	۰	۰	۰	۰
امام خمینی (ره)	۰	۰	۰	۰	۰	۰	۰	۰	۰	۰	۱۶	۱۸	۸	۴	۰
شهید عباسی	۰	۰	۰	۰	۰	۰	۰	۰	۰	۰	۰	۲۱	۱۰	۰	۰
حضرت فاطمه (س)	۰	۰	۰	۰	۰	۰	۰	۰	۰	۰	۱۵	۰	۰	۰	۰
شهید رائی	۰	۰	۰	۰	۰	۰	۰	۰	۰	۰	۶	۵	۷	۰	۰
مهر	۰	۰	۰	۰	۰	۰	۰	۰	۰	۰	۵	۰	۴	۰	۰
شهید دکتر قلیپور	۰	۰	۰	۰	۰	۰	۰	۰	۰	۰	۲۴	۹	۱۰	۰	۰
امام خمینی (ره)	۰	۰	۰	۰	۰	۰	۰	۰	۰	۰	۰	۱	۵	۰	۰
امام خمینی (ره)	۰	۰	۰	۰	۰	۰	۰	۰	۰	۰	۰	۱۱	۵	۰	۰
شهید قاسم سلیمانی	۰	۰	۰	۰	۰	۰	۰	۰	۰	۰	۱۱	۰	۰	۰	۰
نبی اکرم (ص)	۰	۰	۰	۰	۰	۰	۰	۰	۰	۰	۸	۱	۵	۰	۰
بیمارستانهای استان	۲	۲۴	۱۷	۳۲	۱۶	۲۳	۱	۶	۰	۱۲	۳۲	۲۴۴	۱۹۷	۱۸۱	۲۲
بیمارستانهای دانشگاهی	۲	۲۴	۱۷	۳۲	۱۶	۲۳	۱	۳	۰	۱۱	۲۵	۱۸۶	۱۶۸	۱۲۹	۲۲
بیمارستانهای غیر دانشگاهی	۰	۰	۰	۰	۰	۰	۰	۳	۰	۱	۷	۵۸	۲۹	۵۲	۰

فصل دوم

معاونت درمان



جدول ۱۱-۲- توزیع فراوانی تخت فعال بیمارستانهای استان به تفکیک بخش و شهرستان در سال ۱۴۰۲- (ادامه)

بخش	بیمارستان	متوسط تعداد تخت فعال																
		فوق تخصص نوزادان	فوق تخصص جراحی ترمیمی	فوق تخصص جراحی تراکس	فوق تخصص جراحی فک و صورت	فوق تخصص جراحی قلب	فوق تخصص روماتولوژی	فوق تخصص کبد و گوارش	فوق تخصص داخلی کلیه	فوق تخصص داخلی همتولوژی اطفال	فوق تخصص همتولوژی اطفال	فوق تخصص پیوند استخوان	فوق تخصص پیوند غضروف	فوق تخصص غده اطفال	فوق تخصص ایمونولوژی اطفال	LDR	SCU مراقبت های ویژه سکنه مغزی	جمع کل
ارومیه	امام خمینی (ره)	۰	۸	۲	۴	۰	۱۴	۴۰	۳۸	۵۰	۰	۷	۰	۰	۰	۰	۵	۶۴۱
	شهید مطهری	۲۰	۰	۰	۰	۰	۰	۰	۰	۰	۰	۰	۰	۴	۶	۰	۲۶۸	
	آیت ا... طالقانی	۰	۰	۰	۰	۰	۰	۰	۰	۰	۰	۰	۰	۰	۰	۰	۲۲۰	
	سیدالشهداء (ع)	۰	۰	۰	۰	۲۰	۰	۰	۰	۰	۰	۰	۰	۰	۰	۰	۱۵۲	
	روانپزشکی (رازی)	۰	۰	۰	۰	۰	۰	۰	۰	۰	۰	۰	۰	۰	۰	۰	۹۴	
	جامع زنان کوثر	۰	۰	۰	۰	۰	۰	۰	۰	۳۲	۰	۰	۰	۰	۰	۲۲	۲۳۳	
	آذربایجان	۰	۱	۱	۳	۰	۰	۴	۲	۰	۰	۰	۰	۰	۰	۰	۱۶۵	
	دکتر صولتی	۰	۰	۰	۰	۰	۰	۰	۰	۰	۰	۰	۰	۰	۰	۰	۶۵	
	شفا	۰	۱	۰	۱	۰	۰	۰	۰	۰	۰	۰	۰	۰	۰	۳	۵۷	
	شمس	۰	۰	۵	۰	۰	۰	۰	۰	۰	۰	۰	۰	۰	۰	۰	۷۰	
	میلاد	۰	۰	۰	۰	۰	۰	۰	۲	۰	۰	۰	۰	۰	۰	۳	۱۳۸	
	امام رضا (ع)	۰	۰	۰	۰	۰	۰	۰	۰	۰	۰	۰	۰	۰	۰	۰	۲۸۶	
	شهید عارفیان	۰	۰	۰	۰	۰	۰	۰	۰	۰	۰	۰	۰	۰	۰	۰	۱۴۹	
	۵۲۳ ارتش	۰	۰	۰	۰	۰	۰	۰	۰	۰	۰	۰	۰	۰	۰	۰	۳۲	
امید	۰	۰	۰	۰	۰	۰	۰	۰	۱۵	۰	۰	۰	۰	۰	۰	۹۹		
سلماس	۰	۰	۰	۰	۰	۰	۰	۰	۰	۰	۰	۰	۰	۰	۷	۱۹۷		
چایپاره	۰	۰	۰	۰	۰	۰	۰	۰	۰	۰	۰	۰	۰	۰	۳	۴۴		
چالدران	۰	۰	۰	۰	۰	۰	۰	۰	۰	۰	۰	۰	۰	۰	۵	۴۲		
شوط	۰	۰	۰	۰	۰	۰	۰	۰	۰	۰	۰	۰	۰	۰	۲	۵۱		
پلدشت	۰	۰	۰	۰	۰	۰	۰	۰	۰	۰	۰	۰	۰	۰	۳	۴۴		
ماکو	۰	۰	۰	۰	۰	۰	۰	۰	۰	۰	۰	۰	۰	۰	۹	۱۷۸		
نقده	۰	۰	۰	۰	۰	۰	۰	۰	۰	۰	۰	۰	۰	۰	۰	۰	۱۳۷	
مهلباد	۰	۰	۰	۰	۰	۰	۰	۰	۰	۰	۰	۰	۰	۰	۶	۵۲		
میاندوآب	۰	۰	۰	۰	۰	۰	۰	۰	۰	۰	۰	۰	۰	۰	۱۳	۲۸۰		
شاهین دژ	۰	۰	۰	۰	۰	۰	۰	۰	۰	۰	۰	۰	۰	۰	۰	۰	۱۶۰	
تکاب	۰	۰	۰	۰	۰	۰	۰	۰	۰	۰	۰	۰	۰	۰	۱۳	۲۳۹		
بوکان	۰	۱	۰	۰	۰	۰	۰	۰	۰	۰	۰	۰	۰	۰	۴	۱۵۰		
سردهشت	۰	۰	۰	۰	۰	۰	۰	۰	۰	۰	۰	۰	۰	۰	۴	۱۰۱		
پیرانشهر	۰	۰	۰	۰	۰	۰	۰	۰	۰	۰	۰	۰	۰	۰	۰	۰	۲۶۶	
اشنویه	۰	۰	۰	۰	۰	۰	۰	۰	۰	۰	۰	۰	۰	۰	۰	۰	۱۱۹	
بیمارستانهای استان	۲۰	۱۱	۹	۸	۲۰	۱۴	۴	۴	۹۷	۳	۷	۰	۴	۶	۱۱۱	۵	۴۹۵۶	
بیمارستانهای دانشگاهی	۲۰	۹	۳	۴	۲۰	۱۴	۴۲	۳۸	۸۲	۳	۷	۰	۴	۶	۱۰۵	۵	۳۸۹۵	
بیمارستانهای غیر دانشگاهی	۰	۲	۶	۴	۰	۰	۰	۰	۱۵	۲	۰	۰	۰	۰	۰	۰	۱۰۶۱	

معاونت درمان فصل دوم

جدول ۱۲-۲- توزیع فراوانی فعالیت بیمارستانی در بیمارستانهای استان به تفکیک نوع وابستگی در سال ۱۴۰۲

نام شهرستان	نام بیمارستان	متوسط تخت فعال*	تخت روز کل	تخت روز اشغالی	انتقالی از بخش دیگر	انتقالی از بیمارستان دیگر	مراجعه مستقیم
ارومیه	امام خمینی (ره)	۵۸۰	۲۱۱۶۴۸	۱۷۷۵۰۸	۷۵۴۸	۳۳۲۲	۲۹۶۶۵
	شهید مطهری	۲۵۱	۹۱۶۳۱	۶۸۶۳۰	۴۸۲۴	۱۸۳۱	۱۴۰۸۵
	آیت الله طالقانی	۲۰۶	۷۵۱۹۰	۶۷۹۶۴	۳۴۲۲	۸۱۸	۱۱۰۲۴
	سیدالشهداء (ع)	۱۴۳	۵۲۱۹۵	۴۶۶۶۹	۲۹۵۰	۲۵۴	۸۷۵۲
	روانپزشکی (رازی)	۹۳	۳۳۹۴۵	۳۳۱۷۶	۰	۱	۱۶۵۵
	جامع زنان کوثر	۲۰۰	۷۳۰۳۷	۶۶۷۵۲	۱۱۹۳۹	۵۶۸	۱۵۹۷۶
	آذربایجان	۱۵۶	۵۶۸۱۷	۳۶۴۵۸	۲۳۹۵	۲۸	۱۷۰۶۹
	دکتر صولتی	۶۵	۲۳۶۳۹	۸۲۱۴	۸۱۰	۱	۴۷۱۵
	شفا	۵۰	۱۸۱۹۲	۱۱۰۲۴	۱۷۴	۰	۷۹۱۷
	شمس	۶۰	۲۱۸۷۹	۷۸۰۵	۲۰۲	۰	۵۰۶۶
	میلاد	۱۲۱	۴۳۹۸۶	۳۷۶۶۸	۲۵۷۳	۲	۱۵۷۵۶
	امام رضا (ع)	۲۶۷	۹۷۴۰۲	۷۹۲۱۵	۲۳۱۸	۰	۲۵۹۶۷
	شهید عارفیان	۱۳۴	۴۸۸۹۵	۳۴۰۲۴	۲۴۶۷	۵۹	۱۱۴۷۲
۵۲۳ ارتش	۳۰	۱۰۸۸۷	۲۶۳۴	۰	۰	۱۳۳۶	
امید	۹۰	۳۲۸۲۱	۲۸۲۹۶	۳۷۳	۳	۷۰۷۲	
سلماس	خاتم الانبیاء	۱۷۴	۶۳۵۶۶	۳۰۶۹۹	۴۵۳۵	۰	۱۳۳۸۷
چابهار	امام خمینی (ره)	۳۹	۱۴۲۳۵	۸۲۰۵	۶۵۳	۲	۳۳۵۸
چالدران	شهید بهشتی	۳۷	۱۳۳۹۵	۲۹۸۶	۱۹۵	۰	۱۲۹۴
شوط	شهداء	۳۶	۱۳۲۹۳	۴۵۴۷	۵۷۹	۰	۲۵۶۶
پلدشت	امام خمینی (ره)	۳۸	۱۳۸۷۰	۲۴۸۸	۱۴۱	۰	۱۱۶۹
ماکو	فجر	۱۵۶	۵۶۷۶۲	۳۴۰۰۳	۴۱۴۹	۲۳	۱۷۱۸۳
نقده	امام خمینی (ره)	۱۲۲	۴۴۵۳۰	۲۶۴۴۹	۱۳۸۹	۰	۱۱۲۱۳
	حضرت فاطمه (س)	۴۹	۱۷۸۱۳	۵۵۶۵	۱۳۲۴	۴۵	۳۴۰۷
مهاباد	امام خمینی (ره)	۲۵۵	۹۱۱۳۸	۵۸۳۹۹	۴۶۰۱	۲۴۲	۲۰۴۹۷
میاندوآب	شهید عباسی	۱۳۳	۴۸۵۴۵	۲۵۷۷۱	۲۱۶۸	۲۳۰	۷۶۱۳
	حضرت فاطمه (س)	۲۱۴	۷۸۰۵۵	۳۶۰۰۳	۳۱۹۳	۶۴	۱۳۹۰۱
شاهین دژ	شهید رائی	۱۴۱	۵۱۳۸۰	۲۳۶۶۱	۱۷۹۴	۰	۸۱۴۲
تکاب	مهر	۸۵	۳۰۸۳۹	۱۵۳۰۴	۱۳۷۴	۰	۶۲۹۸
بوکان	شهید دکتر قلیپور	۲۴۱	۸۸۰۲۷	۵۷۸۸۶	۱۹۰۵	۰	۲۰۲۹۲
سردشت	امام خمینی (ره)	۱۰۳	۳۷۴۶۸	۱۹۹۸۰	۹۰۶	۰	۷۱۸۸
پیرانشهر	امام خمینی (ره)	۶۳	۲۲۹۸۱	۱۴۶۴۸	۶۵۳	۵۹	۳۴۲۲
	شهید قاسم سلیمانی	۵۹	۲۱۶۷۹	۱۳۲۷۲	۲۰۱۶	۴۶	۶۴۳۲
اشنویه	نبی اکرم (ص)	۷۰	۲۵۳۸۶	۱۳۳۷۰	۱۲۸۲	۱	۵۷۷۴
جمع کل	بیمارستانهای استان	۴۴۶۱	۱۶۲۵۱۲۶	۱۰۹۹۲۷۳	۷۴۸۵۲	۶۵۹۹	۳۳۰۶۴۳
	بیمارستانهای دانشگاهی	۳۴۸۸	۱۲۷۰۶۰۸	۸۵۳۹۳۵	۶۳۵۴۰	۶۵۰۶	۲۳۴۲۹۳
	بیمارستانهای غیر دانشگاهی	۹۷۳	۳۵۴۵۱۸	۲۴۵۳۳۸	۱۱۳۱۲	۹۳	۹۶۳۵۰

*این تعداد میانگین تخت های فعال و بدون احتساب تخت های اورژانس است.

فصل دوم

معاونت درمان





جدول ۱۲-۲- توزیع فراوانی فعالیت بیمارستانی در بیمارستانهای استان به تفکیک نوع وابستگی در سال ۱۴۰۲- (ادامه)

نام شهرستان	نام بیمارستان	انتقالی به بخش دیگر	انتقالی به بیمارستان دیگر	مرخص شده از بیمارستان	فوتی قبل از ۲۴ ساعت اول	فوتی بعد از ۲۴ ساعت اول	بستری شدگان	ترخیصی	فوتی
ارومیه	امام خمینی (ره)	۷۵۴۸	۲۲	۳۰۲۶۷	۱۸۱	۱۱۵۰	۳۱۹۸۷	۳۱۶۲۰	۱۳۳۱
	شهید مطهری	۴۸۲۴	۳	۱۵۵۲۰	۲۹	۲۶۹	۱۵۹۱۶	۱۵۸۲۱	۲۹۸
	آیت الله طالقانی	۳۴۲۲	۳۲	۱۰۹۹۳	۷۰	۳۶۶	۱۱۸۴۲	۱۱۴۶۱	۴۳۶
	سیدالشهداء (ع)	۲۹۵۰	۰	۸۷۵۷	۶۰	۱۰۷	۹۰۰۶	۸۹۲۴	۱۶۷
	روانپزشکی (رازی)	۰	۴	۱۶۳۸	۰	۰	۱۶۵۶	۱۶۴۲	۰
	جامع زنان کوثر	۱۱۹۳۹	۲۴	۱۶۰۹۹	۴۱	۷۰	۱۶۵۴۴	۱۶۲۳۴	۱۱۱
	آذربایجان	۲۳۹۵	۶۴	۱۶۹۰۳	۱۵	۱۳۲	۱۷۰۹۷	۱۶۹۶۷	۱۴۷
	دکتر صولتی	۸۱۰	۱۵	۴۶۰۴	۰	۱۵	۴۷۱۶	۴۶۱۹	۱۵
	شفا	۱۷۴	۰	۷۹۲۴	۱	۰	۷۹۱۷	۷۹۲۴	۱
	شمس	۲۰۲	۴	۵۰۴۴	۲	۱۰	۵۰۶۶	۵۰۴۸	۱۲
	میلاذ	۲۵۷۳	۰	۱۵۰۴۳	۰	۲۰۳	۱۵۷۵۸	۱۵۰۴۳	۲۰۳
	امام رضا (ع)	۲۲۹۶	۷	۲۵۷۸۰	۳	۱۷۷	۲۵۹۴۷	۲۵۷۸۷	۱۸۰
	شهید عارفیان	۲۴۶۷	۷۳	۱۱۸۶۷	۱۶	۱۱۷	۱۱۵۳۱	۱۱۹۴۰	۱۳۳
	۵۲۳ ارتش	۰	۰	۱۳۳۹	۰	۰	۱۳۳۶	۱۳۳۹	۰
امید	۳۷۳	۱۳	۶۶۸۹	۳۱	۲۳۹	۷۰۷۵	۶۷۰۲	۲۷۰	
سلماس	خاتم الانبیاء	۴۵۳۵	۲۱	۱۲۹۱۰	۲۱	۱۹۴	۱۳۳۸۷	۱۳۱۴۶	۲۱۵
چاپاره	امام خمینی (ره)	۶۵۳	۰	۳۲۳۱	۶	۲۱	۳۳۶۰	۳۲۵۸	۲۷
چالدران	شهید بهشتی	۱۹۵	۴	۱۲۳۶	۰	۶	۱۲۹۴	۱۲۴۶	۶
شوط	شهداء	۵۷۹	۱۱	۲۳۴۷	۱۵	۱۶	۲۵۶۶	۲۳۸۹	۳۱
پلدشت	امام خمینی (ره)	۱۴۱	۲	۱۱۴۷	۰	۰	۱۱۶۹	۱۱۴۹	۰
ماکو	فجر	۴۱۴۹	۲۰	۱۶۷۵۴	۵۹	۱۱۱	۱۷۲۰۶	۱۶۹۴۴	۱۷۰
نقده	امام خمینی (ره)	۱۳۸۹	۲۳	۱۰۷۴۲	۶۴	۸۰	۱۱۲۱۳	۱۰۹۰۹	۱۴۴
	حضرت فاطمه (س)	۱۳۲۴	۴	۳۴۰۰	۰	۰	۳۴۵۲	۳۴۰۴	۰
مهاباد	امام خمینی (ره)	۴۶۰۱	۳۷	۲۰۰۷۸	۹۱	۱۸۶	۲۰۷۳۹	۲۰۳۹۲	۲۷۷
میاندوآب	شهید عباسی	۲۱۶۸	۱۲	۷۴۳۳	۴۱	۱۶۰	۷۸۴۳	۷۶۴۶	۲۰۱
	حضرت فاطمه (س)	۳۱۹۳	۱۱	۱۳۶۳۸	۲۷	۵۷	۱۳۹۶۵	۱۳۷۳۳	۸۴
شاهین دژ	شهید رائی	۱۷۹۴	۱۰	۸۲۷۷	۲۱	۶۲	۸۱۴۲	۸۳۷۰	۸۳
تکاب	مهر	۱۳۷۴	۲	۶۰۲۰	۱۳	۳۷	۶۲۹۸	۶۰۷۲	۵۰
بوکان	شهید دکتر قلیپور	۱۹۰۵	۲۰	۱۹۵۹۰	۹۰	۲۲۹	۲۰۲۹۲	۱۹۹۲۹	۳۱۹
سردشت	امام خمینی (ره)	۹۰۶	۲۸	۶۶۸۷	۳۶	۴۸	۷۱۸۸	۶۷۹۹	۸۴
	امام خمینی (ره)	۶۵۳	۴	۳۲۴۹	۲۱	۱۱۹	۳۴۸۱	۳۳۹۳	۱۴۰
پیرانشهر	شهید قاسم سلیمانی	۲۰۱۶	۲۷	۶۲۴۲	۴	۲	۶۴۷۸	۶۲۷۵	۶
اشنویه	نبی اکرم (ص)	۱۲۸۲	۲۳	۵۴۹۶	۱۵	۳۸	۵۷۷۵	۵۵۷۲	۵۳
جمع کل	بیمارستانهای استان	۷۴۸۳۰	۵۲۰	۳۲۶۹۴۴	۹۷۳	۴۲۲۱	۳۳۷۲۴۲	۳۳۱۶۹۷	۵۱۹۴
	بیمارستانهای دانشگاهی	۶۳۵۴۰	۳۴۴	۲۳۱۷۵۱	۹۰۵	۳۳۲۸	۲۴۰۷۹۹	۲۳۶۳۲۸	۴۲۳۳
	بیمارستانهای غیر دانشگاهی	۱۱۲۹۰	۱۷۶	۹۵۱۹۳	۶۸	۸۹۳	۹۶۴۴۳	۹۵۳۶۹	۹۶۱

معاونت درمان

فصل دوم



جدول ۱۳-۲- توزیع فراوانی اعمال جراحی انجام شده در بیمارستانهای استان به تفکیک نوع وابستگی در سال ۱۴۰۲

شهرستان	نام بیمارستان	زایمان سزارین	زایمان طبیعی	اعمال جراحی عادی	اعمال جراحی اورژانسی بستری	اعمال جراحی سرپایی
ارومیه	امام خمینی (ره)	۰	۰	۱۹۳۴۲	۶۹۳	۳۴۸۹
	شهید مطهری	۰	۰	۵۹۳۶	۶۷۰	۱۹۲۳
	آیت ... طالقانی	۰	۰	۰	۰	۱۲۱۷
	سیدالشهداء (ع)	۰	۰	۴۴۳	۴۴	۰
	روانپزشکی (رازی)	۰	۰	۰	۰	۰
	جامع زنان کوثر	۴۶۱۶	۳۵۳۴	۲۳۵۵	۱۳۳۶	۴۲۵۲
	آذربایجان	۱۳۳۱	۲۲۶	۱۲۷۵۱	۴۹۴	۱۸۵۳
	دکتر صولتی	۸۴	۱۲۴۲	۲۸۰۳	۲۰۱	۱۲۷
	شفا	۳۳۰۱	۳۴۱	۲۹۱۴	۵۷۷	۴۷۵
	شمس	۰	۰	۲۷۰۳	۰	۵۶۱
	میلاذ	۱۹۳۹	۲۹۰	۹۸۲۹	۴۳۳	۷۰۸
	امام رضا (ع)	۱۰۱۲	۱۱۱۳	۱۶۹۹۶	۷۱۸	۱۶۹۴
	شهید عارفیان	۶۶۲	۲۶۲	۶۵۴۳	۸۶۸	۵۲۷
	۵۲۳ ارتش	۲۴۹	۳۴۸	۱۰۵۳	۸	۱۷۰
امید	۰	۰	۴۳۴۴	۰	۹۹۷	
سلماس	خاتم الانبیاء	۱۰۹۴	۱۶۶۴	۳۳۰۱	۳۲۰	۳۶۲
چابپاره	امام خمینی (ره)	۲۴۲	۳۹۲	۷۱۴	۱۳۴	۰
چالدران	شهید بهشتی	۵۴	۳۰۲	۴۱	۲۵	۳۱
شوط	شهداء	۸۰	۱۲۸	۳۴۳	۰	۶۱
پلدشت	امام خمینی (ره)	۶۴	۱۳۵	۳۰	۷۵	۷۶
ماکو	فجر	۱۵۵۹	۱۵۵۸	۸۳۴	۵۴۲۸	۰
نقده	امام خمینی (ره)	۰	۰	۲۰۷۳	۱۰۳۷	۵۵۳
	حضرت فاطمه (س)	۵۷۱	۷۹۷	۵۴۶	۳۰۵	۰
مهاباد	امام خمینی (ره)	۱۰۳۶	۱۵۵۷	۴۷۱۹	۶۶۰	۱۴۱
میاندوآب	شهید عباسی	۰	۰	۶۰۹	۳۰	۷۶
	حضرت فاطمه (س)	۱۱۹۴	۱۱۸۹	۲۲۷۹	۲۵۲۲	۰
شاهین دژ	شهید رائی	۵۶۱	۴۴۳	۱۲۷۹	۹۶۸	۷۸
تکاب	مهر	۴۸۵	۵۷۱	۱۰۷۱	۳۵۱	۲۹
بوکان	شهید دکتر قلیپور	۱۱۸۱	۱۶۷۰	۵۴۹۱	۲۲۸	۵۴۶
سردشت	امام خمینی (ره)	۴۷۸	۸۹۵	۱۴۷۴	۶۶۹	۶۹
پیرانشهر	امام خمینی (ره)	۰	۰	۰	۰	۰
	شهید قاسم سلیمانی	۸۸۴	۱۱۴۶	۱۱۴۸	۶۹۰	۶۰۴
اشنویه	نبی اکرم (ص)	۵۲۹	۶۰۷	۵۵۵	۴۵۱	۲۳۰
جمع کل	بیمارستانهای استان	۲۳۲۰۶	۲۰۴۱۰	۱۱۴۵۱۹	۱۹۹۳۵	۲۰۸۴۹
	بیمارستانهای دانشگاهی	۱۴۶۲۸	۱۶۵۸۸	۵۴۵۸۳	۱۶۶۳۶	۱۳۷۳۷
	بیمارستانهای غیر دانشگاهی	۸۵۷۸	۳۸۲۲	۵۹۹۳۶	۳۲۹۹	۷۱۱۲

فصل دوم

معاونت درمان



جدول ۱۴-۲- توزیع فراوانی مراجعین سرپایی به اورژانس بیمارستانهای استان به تفکیک نوع وابستگی در سال ۱۴۰۲

تعداد مراجعین به درمانگاه اورژانس

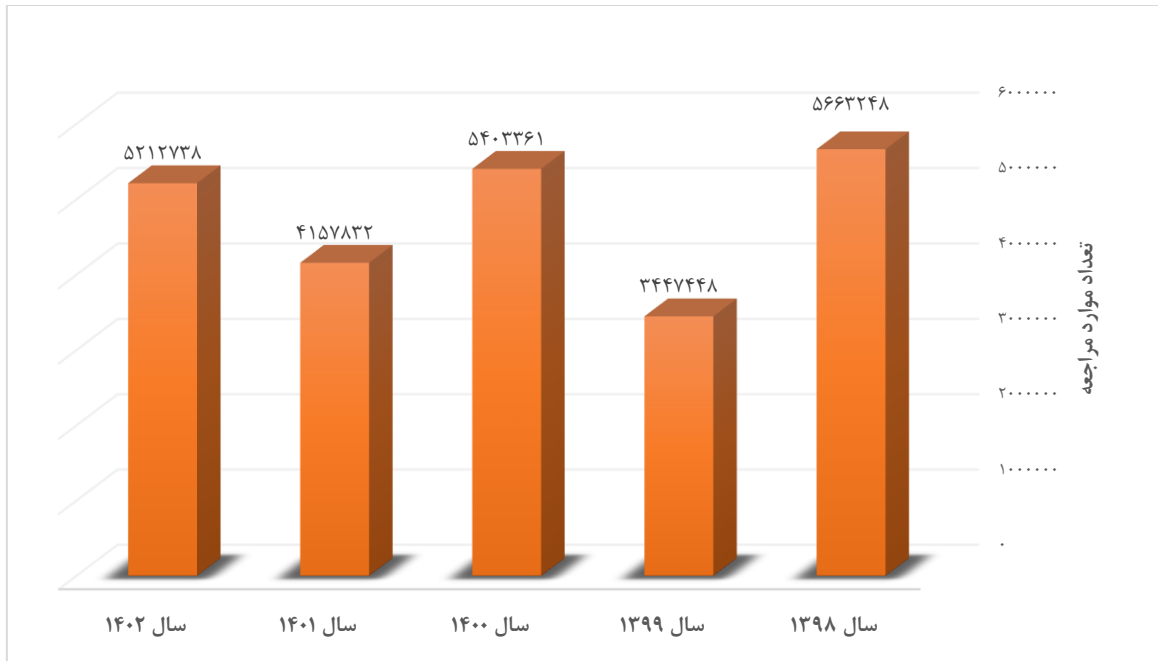
شهرستان	نام بیمارستان	کل مراجعین	بیماران تحت نظر	اعمال سرپایی	انتقال به بخش	انتقال به اتاق عمل	فوت شده ها	تعداد پذیرش از ۱۱۵
ارومیه	امام خمینی (ره)	۵۷۳۳۹	۵۵۲۱۶	۲۱۸۴۳	۱۴۵۹۵	۱۰۵۸	۴۸۱	۱۱۷۶۷
	شهید مطهری	۲۵۴۹۱	۱۶۵۱۰	۲۸۹	۸۵۳۲	۴۶	۲۱	۳۹۹
	آیت الله طالقانی	۵۸۲۰۱	۱۵۷۱۶	۰	۹۲۴۱	۰	۸۵	۳۸۹۰
	سیدالشهداء (ع)	۴۸۹۳۸	۶۲۶۰	۰	۴۰۱۱	۰	۱۰۵	۱۶۶۸
	روانپزشکی	۱۴۲۸	۲۰	۰	۹۹۸	۰	۰	۱۱۵
	جامع زنان کوثر	۲۱۷۱۹	۱۷۴۵۸	۰	۱۱۶۰۱	۶۲۶	۰	۴۰۵
	آذربایجان	۳۰۸۸۰	۱۲۴۶۶	۶۱۸	۲۲۲۷	۲۴	۶	۲۱
	صولتی	۱۲۲۳۲	۱۵۷	۱۷۶	۱۹۱	۳۴۴	۰	۰
	شفا	۴۳۳۳	۶۴۳	۱۴	۵۷	۰	۰	۰
	شمس	۹۰۲۰	۱۴۱۵	۰	۱۰۳۲	۰	۴	۴
	میلاذ	۲۰۱۴۹	۷۵۷۷	۴۵۷	۳۲۶۶	۰	۱۰	۳۹۲
	امام رضا (ع)	۴۹۳۶۰	۴۵۲۸۱	۰	۱۱۱۲۹	۰	۷۲	۲۵۱۹
	شهید عارفیان	۹۳۶۶۸	۸۲۹۵	۷۳۹	۱۵۰۲	۱۳۲۵	۵	۶۱۴
	۵۲۳ ارتش	۳۱۱۸۰	۲۸۴	۱۰۵	۳	۰	۰	۰
امید	۱۹۰۷۳	۸۳۳۳	۳۰۸	۹۹۴	۰	۱۶	۴۵	
سلماس	خاتم الانبیاء	۱۴۱۴۶۹	۱۶۹۱۶	۵۸۲۴	۴۲۳۶	۰	۸۷	۳۵۳۵
چاپاره	امام خمینی (ره)	۱۰۰۴۶۸	۳۹۲۵	۰	۸۳۴	۰	۶۲	۹۰۱
چالدران	شهید بهشتی	۸۰۶۵۴	۴۲۶۸	۰	۴۱۸	۴۷	۲۲	۷۲۶
شوط	شهداء	۱۷۷۱۸	۴۵۳۷	۰	۱۱۱۰	۱۸	۳۶	۸۷۱
پلدشت	امام خمینی (ره)	۸۵۴۴۳	۳۹۹۹	۰	۴۱۲	۰	۲۰	۳۶۱
ماکو	فجر	۷۵۱۱۲	۵۳۳۶۶	۲۱۲۴۷	۶۶۳۷	۰	۶۶	۲۱۴۰
نقده	امام خمینی (ره)	۱۷۴۰۸	۱۵۰۷۷	۲۳۸۸	۰	۰	۹۷	۱۷۱۰
مهاباد	حضرت فاطمه (س)	۴۰۲۴۲	۲۹۰۶۶	۲۱۵۹	۱۱۱۶۶	۳۱۹	۲۰۴	۳۴۰۶
میاندوآب	عباسی	۱۰۴۱۳۴	۱۵۵۰۹	۰	۶۸۷۵	۰	۱۰	۱۶۸۴
	حضرت فاطمه (س)	۱۷۰۰۵۹	۲۴۴۲۲	۱۰۹۴۲	۲۴۵۴	۱۰۳	۸۱	۳۱۵۲
شاهین دژ	شهید رانی	۱۲۱۹۷۱	۱۴۴۷۶	۳۸۵	۴۴۶۹	۸۸	۶۰	۱۹۶۳
تکاب	مهر	۳۷۷۵۷	۱۳۷۱۴	۱۰۲۳	۱۹۴۹	۹	۳۶	۱۹۳۱
بوکان	شهید دکتر قلیپور	۱۰۴۷۲۵	۳۷۶۳۳	۵۲۵۵	۸۴۳۳	۳۸۵	۱۱۱	۴۲۳۳
سردشت	امام خمینی (ره)	۷۰۳۱۱	۱۶۱۷۳	۰	۲۷۱۸	۵	۳۹	۳۱۴۲
پیرانشهر	امام خمینی (ره)	۱۴۸۳۱۳	۱۰۳۲۶	۹۸۴	۱۹۶۷	۰	۳۳	۱۹۱۳
	شهید قاسم سلیمانی	۴۶۳۴۷	۵۱۸۳	۲۳۴	۱۲۵۲	۷۵	۱۴	۲۹۴
اشنویه	نبی اکرم (ص)	۱۶۹۰۵	۱۲۶۹۷	۱۳۶۲	۳۲۶۳	۱۳	۳۸	۹۷۱
جمع کل	بیمارستانهای استان	۱۸۶۶۱۴۳	۴۸۰۰۶۱	۷۶۳۵۲	۱۲۸۷۲۶	۴۴۸۵	۱۸۲۱	۵۴۷۸۷
	بیمارستانهای دانشگاهی	۱۵۹۶۲۴۸	۳۹۵۶۱۰	۷۳۹۳۵	۱۰۸۳۲۵	۲۷۹۲	۱۷۰۸	۵۱۱۹۲
	بیمارستانهای غیر دانشگاهی	۲۶۹۸۹۵	۸۴۴۵۱	۲۴۱۷	۲۰۴۰۱	۱۶۹۳	۱۱۳	۳۵۹۵

جدول ۱۵-۲- فعالیت‌های موسسات درمانی حوزه تحت پوشش دانشگاه علوم پزشکی و خدمات بهداشتی
درمانی استان در سالهای ۱۴۰۲-۱۳۹۸

موارد بستری	موارد مراجعه	سال و شهرستان
۳۰۶۰۶۰	۵۶۶۳۲۴۸	سال ۱۳۹۸
۲۳۹۴۲۷	۳۴۴۷۴۴۸	سال ۱۳۹۹
۳۰۲۷۱۶	۵۴۰۳۳۶۱	سال ۱۴۰۰
۳۲۳۰۰۰	۴۱۵۷۸۳۲	سال ۱۴۰۱
۳۳۷۲۴۲	۵۲۱۲۷۳۸	سال ۱۴۰۲
۱۸۳۳۹۴	۲۱۴۸۰۴۷	ارومیه
۵۷۷۵	۱۸۵۵۰۶	اشنویه
۲۰۲۹۲	۲۸۳۵۳۹	بوکان
۱۱۶۹	۱۰۱۸۶۶	پلدشت
۹۹۵۹	۲۳۸۲۱۸	پیرانشهر
۶۲۹۸	۱۴۷۸۸۲	تکاب
۱۲۹۴	۸۸۶۷۲	چالدران
۳۳۶۰	۲۴۴۶۲۱	چایپاره
۷۱۸۸	۱۰۲۷۶۵	سردشت
۱۳۳۸۷	۳۲۰۶۱۵	سلماس
۸۱۴۲	۱۶۶۸۱۹	شاهین‌دژ
۲۵۶۶	۳۰۳۲۲	شوط
۱۷۲۰۶	۲۶۸۱۹۳	ماکو
۲۰۷۳۹	۲۲۲۹۲۳	مهاباد
۲۱۸۰۸	۴۶۸۸۶۷	میاندوآب
۱۴۶۶۵	۱۹۳۸۸۳	نقده

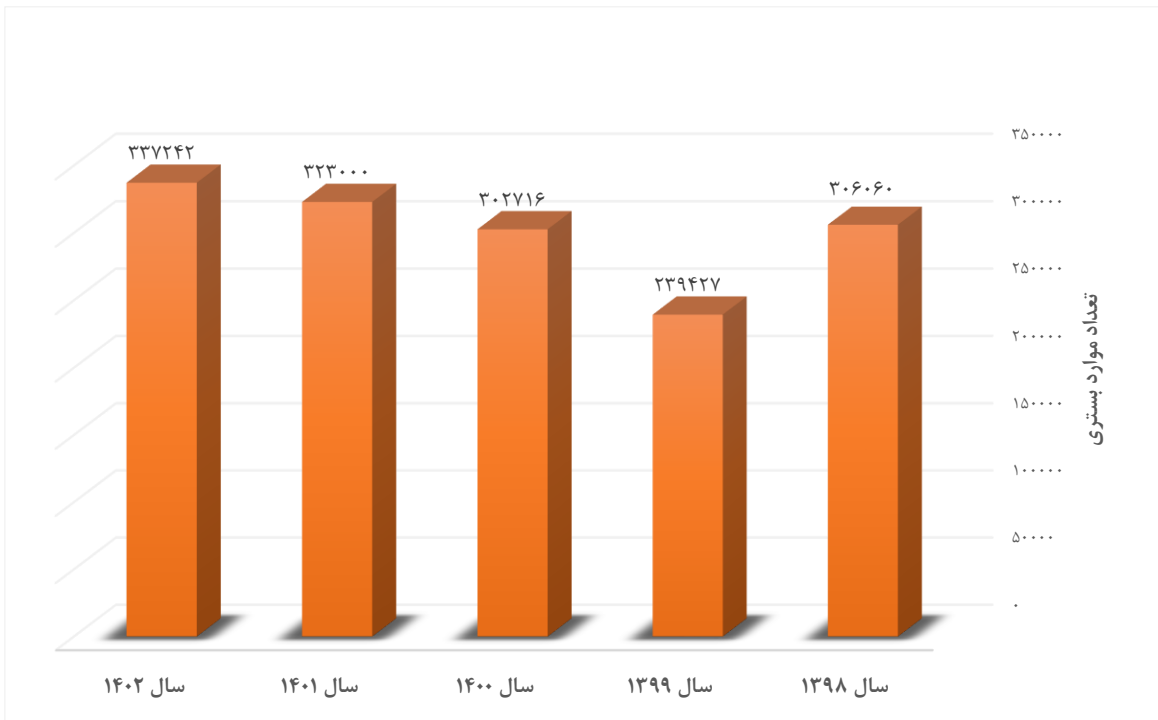


نمودار ۱۱-۲- توزیع فراوانی موارد مراجعه به موسسات درمانی حوزه تحت پوشش دانشگاه علوم پزشکی و خدمات بهداشتی درمانی استان در سالهای ۱۴۰۲-۱۳۹۸



معاونت درمان

نمودار ۱۲-۲- توزیع فراوانی موارد بستری در موسسات درمانی حوزه تحت پوشش دانشگاه علوم پزشکی و خدمات بهداشتی درمانی استان در سالهای ۱۴۰۲-۱۳۹۸



فصل دوم

جدول ۱۶-۲- موارد مراجعه بیماران سرپایی به مراکز بهداشتی درمانی دانشگاه علوم پزشکی و خدمات بهداشتی درمانی استانی بر حسب تخصص‌های مورد نیاز در سال‌های ۱۴۰۰-۱۴۰۲

عنوان	سال ۱۴۰۰	سال ۱۴۰۱	سال ۱۴۰۲
جمع کل	۶۲۷۸۲۶۹	۷۰۳۲۲۰۵	۷۶۱۰۱۹۷
عمومی	۳۷۵۲۲۲۶	۳۸۳۶۶۸۵	۳۵۴۷۱۸۳
مامایی	۲۶۹۱۳۹	۶۸۹۶۷۹	۷۱۳۷۸۷
جمع تخصصی	۲۲۵۶۹۰۴	۲۵۰۵۸۴۱	۳۳۴۹۲۲۷
اطفال	۱۲۷۹۰۷	۲۱۷۷۸۸	۲۱۰۲۸۳
دندانپزشکی ^(۱)	۵۷۸۳۳	۸۲۶۷۶	۶۳۳۳۵۵
داخلی	۲۴۰۷۷۶	۱۹۸۷۹۰	۱۶۳۳۴۰
اورژانس	۹۱۱۴۳۲	۱۰۸۹۸۵۱	۱۳۸۶۰۸۲
زنان و زایمان	۱۴۴۵۴۰	۱۴۴۴۱۹	۱۵۷۰۵۱
چشم ^(۲)	۷۰۶۶۵	۷۶۱۹۲	۷۷۵۸۸
گوش حلق و بینی	۳۴۳۴۴	۳۸۵۹۶	۳۸۲۰۶
جراحی عمومی	۶۵۸۷۲	۶۷۰۵۸	۵۷۸۵۰
ارتوپدی	۸۱۳۷۶	۹۵۴۵۲	۹۱۶۷۸
پوست و آمیزشی	۲۶۹۳۶	۲۰۷۵۶	۱۷۷۱۵
اعصاب و روان	۳۸۱۶۸	۳۷۸۷۹	۳۱۷۳۰
قلب و عروق ^(۳)	۹۹۸۶۰	۱۰۳۰۶۹	۱۱۵۶۶۶
ارولوژی ^(۴)	۶۰۴۸۶	۶۳۹۸۹	۷۱۲۳۷
سایر تخصص‌ها ^(۵)	۲۹۶۷۰۹	۲۶۹۳۲۶	۲۹۷۴۴۶

(۱) شامل مراجعین به متخصص دندانپزشک و بهداشت کار دهان و دندان

(۲) شامل مراجعین به متخصص و فوق تخصص چشم

(۳) شامل مراجعین به متخصص و فوق تخصص جراحی قلب و عروق.

(۴) شامل مراجعین به متخصص جراحی کلیه و مجاری ادراری و فوق تخصص نفرولوژی.

(۵) سایر تخصص‌ها شامل مراجعین به کلینیک‌ها و پیراپزشکان می باشد، شامل سایر تخصص‌های جراحی مغز و اعصاب، فوق تخصص جراحی توراکیس جراحی فک و صورت، عفونی، داخلی مغز و اعصاب، فوق تخصص هماتولوژی، فوق تخصص روماتولوژی، فوق تخصص ترمیمی و سوختگی، فوق تخصص ریه، فوق تخصص گوارش، فوق تخصص زانو، فوق تخصص هسته و طب فیزیکی و توانبخشی، فوق تخصص دست، فوق تخصص غدد و بییهوشی و همچنین مراجعه به پیراپزشکان شامل بینایی سنجی، شنوایی سنجی و ... می‌باشد.

در برخی آمار مانند: مراجعات به پزشک عمومی (خانواده)، مامایی و دندانپزشک، اطلاعات مراجعین سرپایی معاونت بهداشتی نیز لحاظ شده است.



جدول ۱۷-۲- توزیع فراوانی درمانگاه، کلینیک و پلی کلینیک‌های استان به تفکیک نوع وابستگی و شیفت کاری در سال ۱۴۰۲

شیفت کاری			غیر دولتی					دولتی		شهرستان
شبهانه روزی	دو شیفت	یک شیفت	سایر ^(۳)	خبریه	خصوصی	سایر نهادهای عمومی ^(۲)	تامین اجتماعی	سایر نهادهای عمومی ^(۱)	دانشگاه علوم پزشکی	
۳۱	۳۸	۱	۰	۳	۳۸	۱	۳	۹	۱۶	ارومیه
۲	۰	۰	۰	۰	۰	۰	۰	۰	۲	اشنویه
۱۰	۰	۰	۰	۰	۶	۰	۱	۱	۲	بوکان
۰	۰	۰	۰	۰	۰	۰	۰	۰	۰	باروق
۲	۰	۰	۰	۰	۰	۰	۰	۰	۲	پلدشت
۴	۳	۰	۰	۰	۳	۰	۰	۱	۳	پیرانشهر
۱	۲	۰	۰	۰	۰	۰	۰	۱	۲	تکاب
۰	۲	۰	۰	۰	۰	۰	۰	۰	۲	چالدران
۰	۲	۰	۰	۰	۰	۰	۰	۰	۲	چاپاره
۰	۰	۰	۰	۰	۰	۰	۰	۰	۰	چهاربرج
۱	۳	۰	۰	۰	۱	۰	۰	۰	۳	سردشت
۳	۷	۰	۰	۱	۲	۱	۱	۲	۳	سلماس
۱	۳	۰	۰	۰	۱	۰	۰	۱	۲	شاهیندژ
۲	۰	۰	۰	۰	۰	۰	۰	۰	۲	شوط
۳	۲	۰	۰	۰	۰	۱	۱	۱	۲	ماکو
۸	۲	۰	۰	۱	۵	۰	۱	۰	۳	مهاباد
۸	۵	۰	۰	۰	۵	۱	۱	۲	۴	میاندوآب
۴	۳	۰	۰	۰	۱	۰	۱	۱	۴	نقده
۸۰	۷۲	۱	۰	۵	۶۲	۴	۹	۱۹	۵۴	جمع به تفکیک
۱۵۳										جمع کل

(۱) شامل سپاه پاسداران، شرکت نفت، نیروی انتظامی، آموزش و پرورش، ارتش و... می‌باشد.

(۲) شامل دانشگاه آزاد اسلامی، بنیاد شهید و... می‌باشد.

(۳) شامل NGO، مراکز تحقیقاتی و پژوهشی، آسایشگاهها، شرکت دانش بنیان و... می‌باشد.

جدول ۱۸-۲- توزیع فراوانی آزمایشگاه‌های تشخیص طبی استان به تفکیک نوع وابستگی و شیفت کاری در سال ۱۴۰۲

شهرستان	دولتی		غیر دولتی					شیفت کاری		
	دانشگاه علوم پزشکی	سایر نهادهای عمومی (۱)	تامین اجتماعی	سایر نهادهای عمومی (۲)	خصوصی	خبریه	سایر (۳)	یک شیفت	دو شیفت	
ارومیه*	۳۸	۴	۳	۰	۴۶	۲	۰	۳۱	۴۷	۱۵
اشنویه	۴	۰	۰	۰	۲	۰	۰	۳	۲	۱
بوکان	۵	۰	۱	۰	۴	۰	۰	۴	۵	۱
باروق	۱	۰	۰	۰	۰	۰	۰	۱	۰	۰
پلدشت	۳	۰	۰	۰	۱	۰	۰	۲	۱	۱
پیرانشهر	۴	۰	۰	۰	۲	۰	۰	۳	۲	۱
تکاب	۵	۰	۰	۰	۲	۰	۰	۴	۲	۱
چالدران	۳	۰	۰	۰	۰	۰	۰	۲	۰	۱
چاپاره	۲	۰	۰	۰	۱	۰	۰	۱	۱	۱
چهاربرج	۱	۰	۰	۰	۰	۰	۰	۱	۰	۰
سردشت	۵	۰	۰	۰	۲	۰	۰	۴	۲	۱
سلماس	۴	۰	۱	۰	۴	۰	۰	۳	۵	۱
شاهیندژ	۶	۰	۰	۰	۲	۰	۰	۵	۲	۱
شوط	۶	۰	۰	۰	۱	۰	۰	۵	۱	۱
ماکو	۵	۰	۱	۰	۴	۰	۰	۴	۵	۱
مهاباد	۵	۰	۱	۰	۴	۰	۰	۴	۵	۱
میاندوآب	۸	۰	۱	۰	۶	۰	۰	۶	۷	۲
نقده	۴	۰	۱	۰	۳	۰	۰	۲	۴	۲
جمع به تفکیک	۱۰۹	۴	۹	۰	۸۴	۲	۰	۸۵	۹۱	۳۲
جمع کل	۲۰۸									

(۱) شامل سپاه پاسداران، شرکت نفت، نیروی انتظامی، آموزش و پرورش، ارتش و... میباشد.

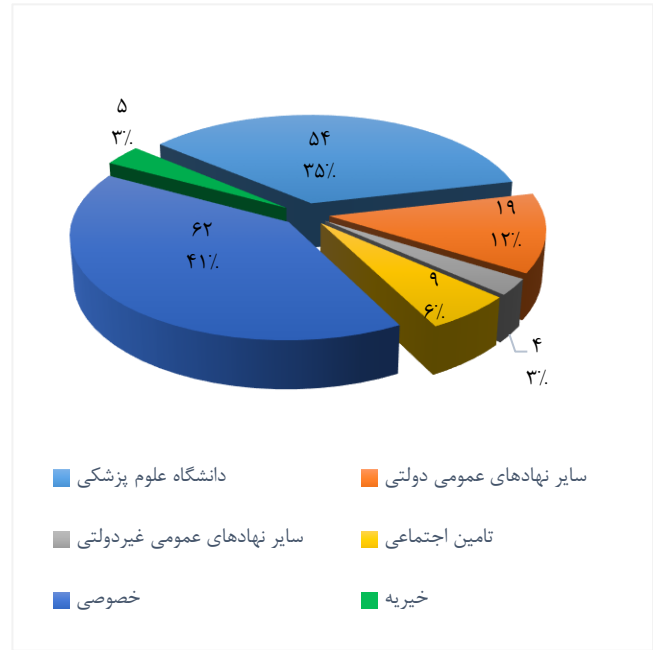
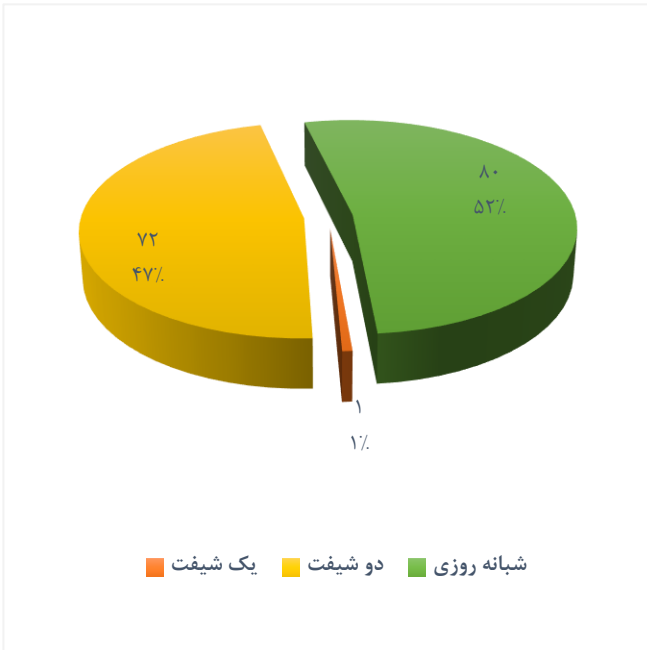
(۲) شامل دانشگاه آزاد اسلامی، بنیاد شهید و... میباشد.

(۳) شامل NGO مراکز تحقیقاتی و پژوهشی، آسایشگاهها، شرکت دانش بنیان و... میباشد.

* تعداد ۴ مورد آزمایشگاه ژنتیک پزشکی به آمار آزمایشگاه‌های شهرستان ارومیه اضافه شده است.

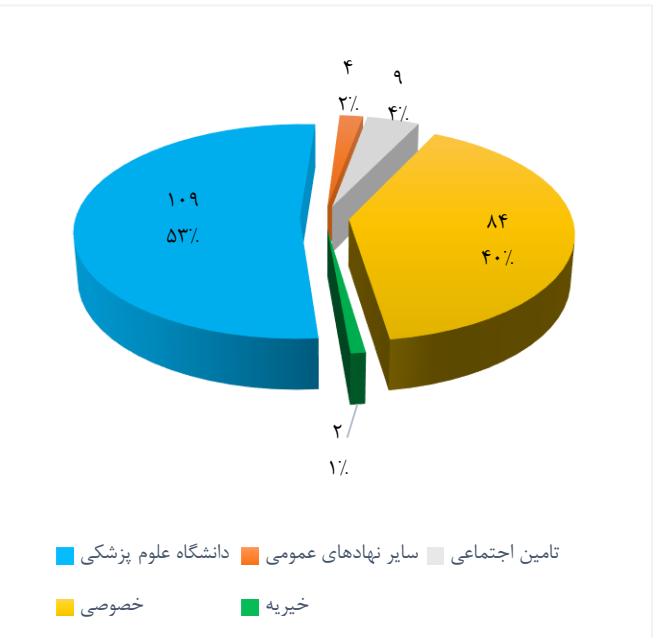
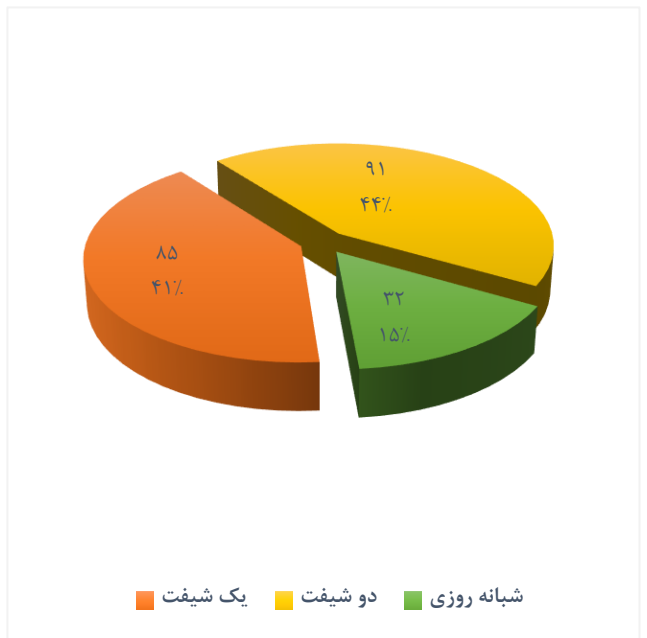


نمودار ۱۳-۲- توزیع نسبی درمانگاه، کلینیک و پلی کلینیکهای استان به تفکیک نوع وابستگی و شیفت کاری در سال ۱۴۰۲



معاونت درمان

نمودار ۱۴-۲- توزیع نسبی آزمایشگاههای تشخیص طبی استان به تفکیک نوع وابستگی و شیفت کاری در سال ۱۴۰۲



فصل دوم

جدول ۱۹-۲- توزیع فراوانی موسسات تصویربرداری تشخیصی و درمانی هسته ای استان به تفکیک نوع وابستگی و شیفت کاری در سال ۱۴۰۲

شهرستان	دولتی		غیر دولتی					شیفت کاری		
	دانشگاه علوم پزشکی	سایر نهادهای عمومی ^(۱)	تامین اجتماعی	سایر نهادهای عمومی ^(۲)	خصوصی	خیریه	سایر ^(۳)	یک شیفت	دو شیفت	شبانه روزی
ارومیه	۸	۳	۳	۰	۵۵	۲	۰	۱۸	۳۶	۱۷
اشنویه	۱	۰	۰	۰	۰	۰	۰	۰	۰	۱
بوکان	۱	۰	۰	۰	۵	۰	۰	۱	۴	۱
باروق	۰	۰	۰	۰	۰	۰	۰	۰	۰	۰
پلدشت	۱	۰	۰	۰	۰	۰	۰	۰	۰	۱
پیرانشهر	۱	۰	۰	۰	۱	۰	۰	۰	۱	۱
تکاب	۱	۰	۰	۰	۰	۰	۰	۰	۰	۱
چالدران	۱	۰	۰	۰	۰	۰	۰	۰	۰	۱
چاپاره	۱	۰	۰	۰	۱	۰	۰	۰	۱	۱
چهاربرج	۰	۰	۰	۰	۰	۰	۰	۰	۰	۰
سردشت	۱	۰	۰	۰	۱	۰	۰	۰	۱	۱
سلماس	۱	۰	۰	۰	۵	۰	۰	۱	۳	۲
شاهیندژ	۱	۰	۰	۰	۱	۰	۰	۰	۱	۱
شوط	۱	۰	۰	۰	۱	۰	۰	۰	۱	۱
ماکو	۱	۰	۰	۰	۳	۰	۰	۲	۱	۱
مهاباد	۱	۰	۰	۰	۹	۰	۰	۱	۷	۲
میاندوآب	۲	۰	۰	۰	۳	۰	۰	۱	۱	۳
نقده	۲	۰	۰	۰	۲	۰	۰	۱	۱	۲
جمع به تفکیک	۲۵	۳	۳	۰	۸۷	۲	۰	۲۵	۵۸	۳۷
جمع کل	۱۲۰									

(۱) شامل سپاه پاسداران، شرکت نفت، نیروی انتظامی، آموزش و پرورش، ارتش و... میباشد.

(۲) شامل دانشگاه آزاد اسلامی، بنیاد شهید و... میباشد.

(۳) شامل NGO مراکز تحقیقاتی و پژوهشی، آسایشگاهها، شرکت دانش بنیان و... میباشد.

توضیح اینکه در جدول بالا تمامی مراکز آموزشی درمانی/بیمارستانهای خصوصی و دولتی و نهادهای/کلینیک دارای واحد رادیولوژی/دانشکده های دارای واحد پرتونگاری/درمانگاههای عمومی دارای واحد رادیولوژی و سونوگرافی/موسسات رادیولوژی و سونوگرافی/ موسسات رادیولوژی دهان فک و صورت/درمانگاههای دندانپزشکی دارای موسسه رادیولوژی دهان و فک و صورت/موسسات پزشکی هسته ای/موسسات رادیوتراپی/مراکز تصویربرداری فعال تا پایان سال ۱۴۰۱ لحاظ شده است.



جدول ۲۰-۲- توزیع فراوانی مراکز توانبخشی استان به تفکیک نوع وابستگی و شیفت کاری در سال ۱۴۰۲

شیفت کاری			غیر دولتی					دولتی		شهرستان
شبهانه روزی	دو شیفت	یک شیفت	سایر ^(۳)	خیریه	خصوصی	سایر نهادهای عمومی ^(۲)	تامین اجتماعی	سایر نهادهای عمومی ^(۱)	دانشگاه علوم پزشکی	
۰	۳۳	۹۸	۰	۳	۱۱۰	۳	۱	۹	۵	ارومیه
۰	۸	۰	۰	۰	۷	۰	۰	۰	۱	اشنویه
۰	۱۹	۱۶	۰	۰	۳۴	۰	۰	۰	۱	بوکان
۰	۰	۰	۰	۰	۰	۰	۰	۰	۰	باروق
۰	۱	۰	۰	۰	۰	۰	۰	۰	۱	پلدشت
۰	۱۵	۱	۰	۰	۱۵	۰	۰	۰	۱	پیرانشهر
۰	۹	۰	۰	۰	۸	۰	۰	۰	۱	تکاب
۰	۱	۰	۰	۰	۰	۰	۰	۰	۱	چالدران
۰	۳	۰	۰	۰	۲	۰	۰	۰	۱	چاپاره
۰	۰	۰	۰	۰	۰	۰	۰	۰	۰	چهاربرج
۰	۱۰	۳	۰	۰	۱۱	۰	۰	۱	۱	سردشت
۰	۷	۰	۰	۰	۵	۰	۰	۱	۱	سلماس
۰	۵	۰	۰	۰	۴	۰	۰	۰	۱	شاهیندژ
۰	۱	۰	۰	۰	۰	۰	۰	۰	۱	شوط
۰	۹	۰	۰	۰	۷	۱	۰	۰	۱	ماکو
۰	۲۷	۱۰	۰	۰	۳۶	۰	۰	۰	۱	مهاباد
۰	۱۴	۵	۰	۰	۱۷	۰	۰	۱	۱	میاندوآب
۰	۱۰	۰	۰	۰	۸	۰	۰	۱	۱	نقده
۰	۱۷۲	۱۳۳	۰	۳	۲۶۴	۴	۱	۱۳	۲۰	جمع به تفکیک
جمع کل									۳۰۵	

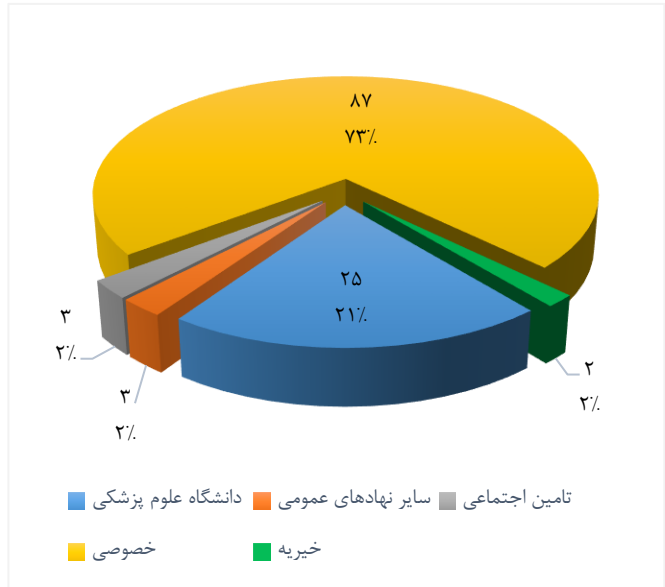
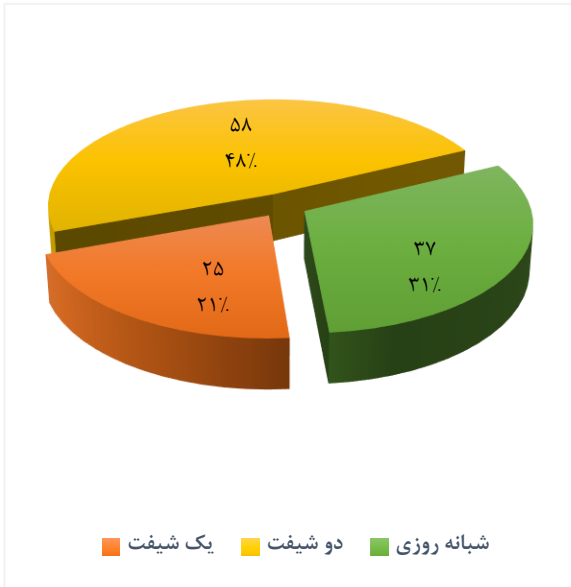
(۱) شامل سپاه پاسداران، شرکت نفت، نیروی انتظامی، آموزش و پرورش، ارتش و... می باشد.

(۲) شامل دانشگاه آزاد اسلامی، بنیاد شهید و ... می باشد.

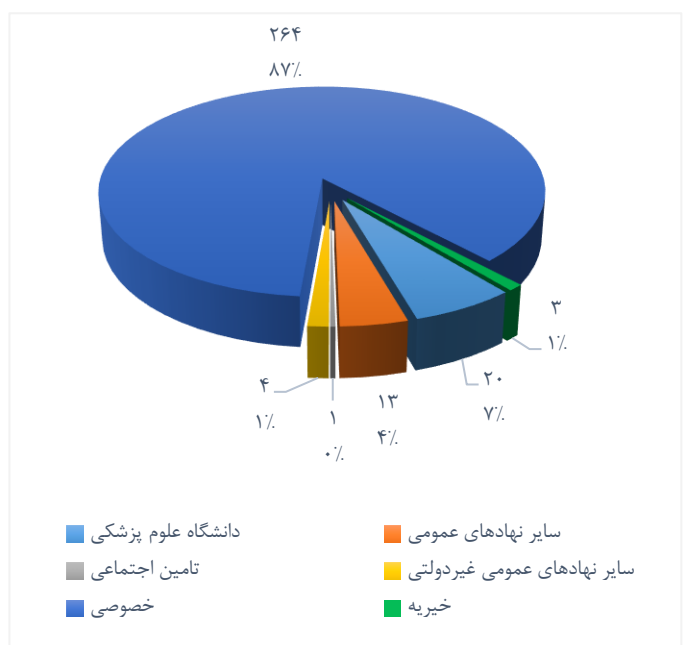
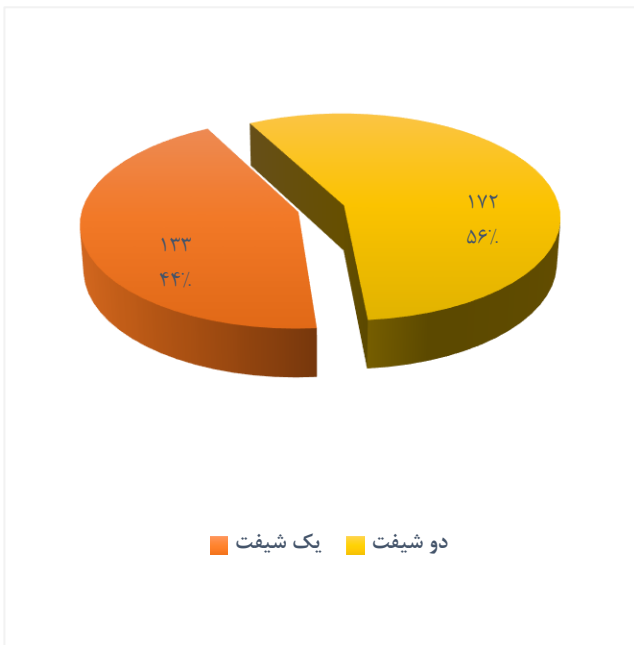
(۳) شامل NGO، مراکز تحقیقاتی و پژوهشی، آسایشگاهها، شرکت دانش بنیان و... می باشد.

در جدول فوق اطلاعات شامل آمار مراکز توانبخشی، مراکز فیزیوتراپی، دفاتر کار بینایی سنجی، شنوایی سنجی، کاردرمانی، گفتار درمانی و ارتوپدی فنی می باشد.

نمودار ۱۵-۲- توزیع نسبی موسسات تصویربرداری تشخیصی و درمانی هسته ای استان به تفکیک نوع وابستگی و شیفت کاری در سال ۱۴۰۲



نمودار ۱۶-۲- توزیع نسبی مراکز توانبخشی استان به تفکیک نوع وابستگی و شیفت کاری در سال ۱۴۰۲



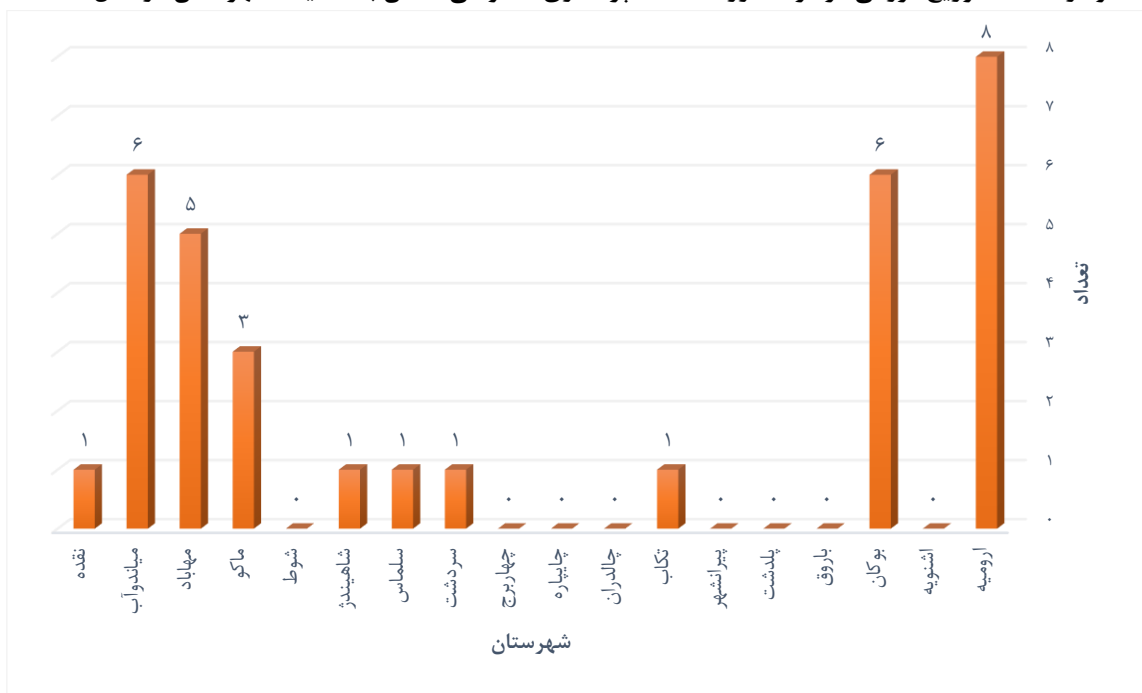


جدول ۲۱-۲- توزیع فراوانی مراکز مشاوره خدمات پرستاری و مراکز درمان سوء مصرف مواد و سایر مراکز ارائه دهنده خدمات سلامتی سرپایی* استان به تفکیک نوع وابستگی در سال ۱۴۰۲

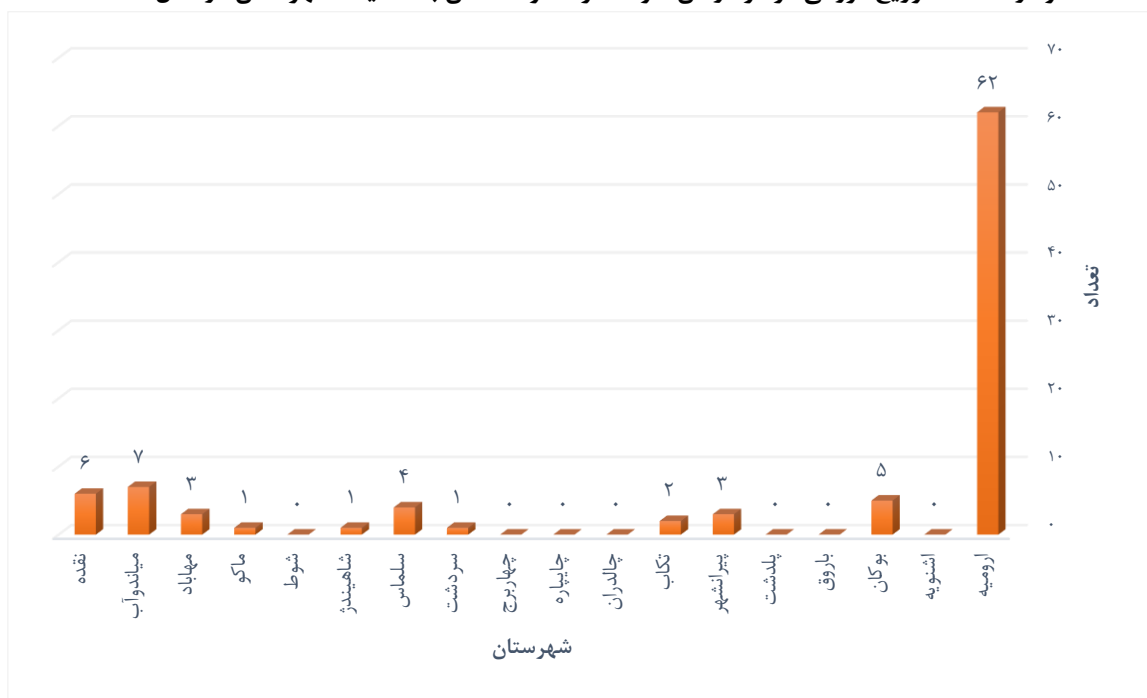
شهرستان	مراکز مشاوره خدمات پرستاری					مراکز درمان سوء مصرف مواد					سایر مراکز ارائه خدمات سلامتی سرپایی					
	دانشگاه علوم پزشکی	سازمان تامین اجتماعی	سایر نهادهای وارگانها	خصوصی	خبریه	دانشگاه علوم پزشکی	سازمان تامین اجتماعی	سایر نهادهای وارگانها	خصوصی	خبریه	غیر دولتی-سایر	دانشگاه علوم پزشکی	سازمان تامین اجتماعی	سایر نهادهای وارگانها	خصوصی	خبریه
ارومیه	۰	۰	۰	۸	۰	۱	۰	۰	۵۰	۱	۱۰	۹	۲	۱	۱۲۶	۱
اشنویه	۰	۰	۰	۰	۰	۰	۰	۰	۰	۰	۰	۱	۰	۰	۴	۰
بوکان	۰	۰	۰	۶	۰	۰	۰	۵	۰	۰	۰	۱	۰	۰	۸۳	۰
باروق	۰	۰	۰	۰	۰	۰	۰	۰	۰	۰	۰	۰	۰	۰	۰	۰
پلدشت	۰	۰	۰	۰	۰	۰	۰	۰	۰	۰	۰	۱	۰	۰	۱	۰
پیرانشهر	۰	۰	۰	۰	۰	۰	۰	۲	۰	۱	۰	۰	۰	۰	۱۶	۰
تکاب	۰	۰	۰	۱	۰	۰	۱	۰	۰	۱	۰	۰	۰	۰	۱۳	۰
چالدران	۰	۰	۰	۰	۰	۰	۰	۰	۰	۰	۰	۱	۰	۰	۳	۰
چاپیاره	۰	۰	۰	۰	۰	۰	۰	۰	۰	۰	۰	۱	۰	۰	۱۳	۰
چهاربرج	۰	۰	۰	۰	۰	۰	۰	۰	۰	۰	۰	۰	۰	۰	۰	۰
سردشت	۰	۰	۰	۱	۰	۰	۰	۱	۰	۰	۰	۱	۰	۰	۱۰	۰
سلماس	۰	۰	۰	۱	۰	۰	۰	۴	۰	۰	۰	۱	۰	۰	۱۷	۰
شاهیندژ	۰	۰	۰	۱	۰	۰	۰	۱	۰	۰	۰	۱	۰	۰	۱۸	۰
شوط	۰	۰	۰	۰	۰	۰	۰	۰	۰	۰	۰	۱	۰	۰	۸	۰
ماکو	۰	۰	۰	۳	۰	۰	۰	۱	۰	۰	۰	۱	۰	۰	۱۳	۰
مهاباد	۰	۰	۰	۵	۰	۰	۰	۲	۰	۱	۱	۱	۱	۰	۶۲	۰
میاندوآب	۰	۰	۰	۶	۰	۰	۰	۶	۰	۱	۲	۲	۰	۰	۵۹	۰
نقده	۰	۰	۰	۱	۰	۰	۰	۳	۰	۲	۲	۲	۰	۰	۲۰	۰
جمع به تفکیک	۰	۰	۰	۳۳	۰	۱	۱	۷۵	۰	۱	۱۶	۲۴	۳	۱	۴۶۶	۱
جمع کل	۳۳					۹۵					۴۹۵					

*سایر مراکز ارائه خدمات سلامتی سرپایی: سایر مراکز ارائه خدمات سلامتی سرپایی شامل مراکز جراحی محدود و سرپایی، مراکز درمان ناباروری، مراکز مشاوره و ارائه خدمات بالینی در منزل، دفاتر کار مامایی، مشاوره تغذیه، ساخت پروتز دندانی میباشد.

نمودار ۱۷-۲- توزیع فروانی مراکز مشاوره خدمات پرستاری خصوصی استان به تفکیک شهرستان در سال ۱۴۰۲



نمودار ۱۸-۲- توزیع فروانی مراکز درمان سوء مصرف مواد استان به تفکیک شهرستان در سال ۱۴۰۲





جدول ۲۲-۲- مشخصات مراکز جراحی محدود استان آذربایجان غربی در سال ۱۴۰۲

ردیف	نام شهرستان	نام موسسه	نوع موسسه	آدرس	نوع وابستگی
۱	ارومیه	آفتاب	جراحی محدود	خ ورزش-روبروی ورزشگاه	خصوصی
۲	ارومیه	دکتر تیزرو	جراحی محدود	پشت بیمارستان عارفیان	خصوصی
۳	ارومیه	میلاذ	جراحی محدود	خ مولوی ۲	خصوصی
۴	ارومیه	تدبیر	جراحی محدود	خ عمار	دولتی
۵	مهاباد	کردستان	جراحی محدود	روبروی مخابرات	خصوصی
۶	مهاباد	دکتر حبیب زاده	جراحی محدود	خ صلاح الدین ایوبی	خصوصی
۷	مهاباد	دکتر ابریشمی	جراحی محدود	خ جمهوری	خصوصی
۸	مهاباد	تامین اجتماعی	جراحی محدود	انتهای خ صلاح الدین ایوبی شرقی	عمومی غیر دولتی
۹	بوکان	دکتر فیضی	جراحی محدود	بلوار کردستان	خصوصی
۱۰	میاندوآب	سینا	جراحی محدود	خ امام-روبروی بانک ملت	خصوصی

مرکز جراحی محدود و سرپایی: به مکانی اطلاق می‌شود که در آن بیمار پس از انجام جراحی نیازی به بستری شدن نداشته باشد و حداکثر ظرف چند ساعت قادر به ترک مرکز شود. (۱۳۸۵- وزارت بهداشت درمان و آموزش پزشکی- کتاب واژه هاو مفاهیم استاندارد آماری)

جدول ۲۳-۲- تعداد پزشکان بیمارستانهای استان به تفکیک شهرستان در سال ۱۴۰۲

شهرستان	مراکز دانشگاهی		مراکز غیر دانشگاهی	
	عمومی	متخصص و فوق تخصص*	عمومی	متخصص و فوق تخصص**
ارومیه	۴۲	۲۱۶	۸۱	۴۸۴
اشنویه	۷	۹	۰	۰
بوکان	۱۰	۴۴	۰	۰
پلدشت	۴	۶	۰	۰
پیرانشهر	۱۲	۲۴	۰	۰
تکاب	۶	۱۸	۰	۰
چالدران	۴	۱۰	۰	۰
چاپیاره	۵	۱۲	۰	۰
سردشت	۵	۱۱	۰	۰
سلماس	۶	۳۵	۰	۰
شاهیندژ	۹	۱۸	۰	۰
شوط	۵	۱۴	۰	۰
ماکو	۷	۳۹	۰	۰
مهاباد	۷	۶۶	۰	۰
میاندوآب	۱۱	۴۹	۰	۰
نقده	۱۲	۳۵	۰	۰
جمع	۱۵۲	۶۰۶	۸۱	۴۸۴

* متخصصین و فوق تخصص‌های مشترک بین مراکز دانشگاهی و غیردانشگاهی از آمار حذف شده است.

** آمار صرفاً مربوط به بیمارستان‌ها می‌باشد و آمار متخصصان مطب‌دار را شامل نمی‌شود.

جدول ۲۴-۲- تعداد پیراپزشکان* بیمارستانهای استان به تفکیک شهرستان در سال ۱۴۰۲

شهرستان	مراکز دانشگاهی	مراکز غیر دانشگاهی	جمع
ارومیه	۵۱۲	۲۰۴	۷۱۶
اشنویه	۳۵	۰	۳۵
بوکان	۱۳۳	۰	۱۳۳
پلدشت	۱۴	۰	۱۴
پیرانشهر	۵۶	۰	۵۶
تکاب	۷۰	۰	۷۰
چالدران	۲۵	۰	۲۵
چاپاره	۲۷	۰	۲۷
سردشت	۳۶	۰	۳۶
سلماس	۴۵	۰	۴۵
شاهیندژ	۸۴	۰	۸۴
شوط	۲۰	۰	۲۰
ماکو	۴۶	۰	۴۶
مهاباد	۷۵	۰	۷۵
میاندوآب	۱۰۴	۰	۱۰۴
نقده	۵۷	۰	۵۷
جمع	۱۳۳۹	۲۰۴	۱۵۴۳

* (دانشگاه علوم پزشکی ارومیه) (وضعیت فعالیت: فعال) (رسته شغلی: آزمایشگاه، بینائی سنجی، تغذیه، رادیو تراپی، رادیولوژی، شنوایی سنجی، فوریتهای پزشکی، گفتار درمانی، مدارک پزشکی، مهندسی پزشکی) (نوع استخدام: آموزشیار، استاد، دانشیار، مربی، استادیار، بدون رابطه استخدامی، پیمانی، رسمی، رسمی آزمایشی، شرکتی، ضریب کا، طرحی، قراردادی)



جدول ۲۵-۲- تعداد دندانپزشکان استان به تفکیک شهرستان در سال ۱۴۰۲

مراکز استان			شهرستان
جمع	متخصص	عمومی	
۲۹۵	۵۹	۲۳۶	ارومیه
۷	۰	۷	اشنویه
۴۶	۱	۴۵	بوکان
۰	۰	۰	باروق
۵	۰	۵	پلدشت
۲۰	۰	۲۰	پیرانشهر
۶	۰	۶	تکاب
۱	۰	۱	چالدران
۷	۰	۷	چاپاره
۰	۰	۰	چهاربرج
۱۳	۰	۱۳	سردشت
۲۲	۰	۲۲	سلماس
۱۰	۰	۱۰	شاهیندژ
۴	۰	۴	شوط
۲۴	۰	۲۴	ماکو
۳۹	۰	۳۹	مهاباد
۳۵	۰	۳۵	میاندوآب
۲۰	۰	۲۰	نقده
۵۵۴	۶۰	۴۹۴	جمع



جدول ۲۶-۲- تعداد پرستاران* شاغل در بیمارستانهای استان به تفکیک شهرستان در سال ۱۴۰۲

شهرستان	وابسته به دانشگاه	غیر دانشگاهی**
ارومیه	۱۷۹۸	۵۵۲
اشنویه	۸۲	۰
بوکان	۳۲۲	۰
پلدشت	۴۳	۰
پیرانشهر	۲۰۲	۰
تکاب	۱۳۳	۰
چالدران	۳۶	۰
چاپاره	۶۳	۰
سردشت	۱۱۹	۰
سلماس	۱۷۰	۰
شاهیندژ	۱۶۹	۰
شوط	۶۰	۰
ماکو	۱۵۴	۰
مهاباد	۳۳۹	۰
میاندوآب	۳۵۵	۰
نقده	۱۸۸	۰
جمع	۴۲۳۳	۵۵۲

*منظور از پرستار شاغل فقط تعداد پرستار با مدرک کارشناسی و بالاتر هست.

** این آمار با حذف موارد مشترک بین دانشگاهی و غیردانشگاهی جمع بندی شده است.



جدول ۲۷-۲- تعداد نیروهای *مامایی شاغل در بیمارستانهای استان به تفکیک شهرستان در سال ۱۴۰۲

شهرستان	وابسته به دانشگاه	غیر دانشگاهی
ارومیه	۲۰۷	۱۴۹
اشنویه	۲۷	۰
بوکان	۵۴	۰
پلدشت	۱۵	۰
پیرانشهر	۴۲	۰
تکاب	۳۲	۰
چالدران	۱۵	۰
چاپاره	۱۸	۰
سردشت	۲۳	۰
سلماس	۴۱	۰
شاهیندژ	۲۷	۰
شوط	۲۱	۰
ماکو	۳۲	۰
مهاباد	۶۰	۰
میاندوآب	۴۶	۰
نقده	۲۸	۰
جمع	۶۸۸	۱۴۹

*تعداد نیروهای شاغل شامل تمام نیروهای استخدامی، قراردادی و طرحی می باشد.



جدول ۲۸-۲- اهمیت فعالیت‌های نظارتی انجام گرفته توسط واحدهای نظارت بر درمان دانشگاه علوم پزشکی ارومیه در استان در سالهای ۱۴۰۰-۱۴۰۲

عنوان	سال ۱۴۰۰	سال ۱۴۰۱	سال ۱۴۰۲
بازدید از بیمارستان	۵۱۹	۱۶۵	۲۰۰
بازدید از درمانگاه‌های عمومی	۳۵۴	۲۵۳	۲۴۵
بازدید از درمانگاه‌های دندانپزشکی	۴۱	۳۴	۵۰
بازدید از مراکز جراحی محدود	۲۰	۲۷	۴۵
بازدید از آزمایشگاه‌های تشخیص طبی	۱۹۷	۴۴۸	۴۷۲
بازدید از مطب پزشکان متخصص	۷۴۵	۶۳۹	۶۹۶
بازدید از مطب پزشکان عمومی	۴۲۸	۴۹۶	۵۵۳
بازدید از مطب دندانپزشکان	۵۰۷	۵۵۹	۶۲۶
بازدید از دفاتر کار مامایی	۳۱۶	۲۸۶	۳۰۰
بازدید از دفاتر کار گفتاردرمانی	۶۳	۶۵	۵۴
بازدید از دفاتر کار شنوایی سنجی	۶۶	۷۲	۵۳
بازدید از دفاتر کار بینایی سنجی	۵۹	۵۴	۴۱
بازدید از دفاتر کار تغذیه و رژیم درمانی	۵۹	۵۵	۶۵
بازدید از دفاتر کاردرمانی	۴۲	۵۷	۵۴
بازدید از مؤسسات رادیولوژی و مراکز تصویربرداری پزشکی	۱۳۷	۱۰۷	۱۳۵
بازدید از مؤسسات پزشکی هسته‌ای	۰	۳	۲
بازدید از مؤسسات فیزیوتراپی	۱۵۲	۱۲۲	۱۰۹
بازدید از مراکز مشاوره و ارائه خدمات پرستاری، مامایی و بالینی	۸۸	۸۶	۶۳
بازدید از مؤسسات ساخت و فروش عینک طبی	۴۲	۳۶	۴۱
بازدید از مراکز درمان سوء مصرف مواد	۲۰۵	۱۷۸	۲۲۲
بازدید از مراکز تزریقات و پانسمان	۲۸۵	۱۵۳	۱۳۰
بازدید از لابراتوارهای پروتز دندان، محل کار کمک دندانپزشکان تجربی و بهداران تجربی دندان	۲۷۶	۱۸۵	۱۷۹
صدر پروانه تأسیس درمانگاه‌های عمومی و دندانپزشکی	۳	۶	۱۲
صدر پروانه تأسیس مرکز جراحی محدود	۰	۰	۰
صدر پروانه تأسیس آزمایشگاه تشخیص طبی	۲	۳	۳
صدر پروانه تأسیس خدمات پرستاری، مامایی و بالینی	۱۴	۴	۳
صدر پروانه تأسیس آمبولانس خصوصی	۰	۰	۰
صدر پروانه تأسیس موسسه رادیولوژی و مرکز تصویربرداری پزشکی	۳	۲	۴
صدر پروانه تأسیس موسسه پزشکی هسته‌ای	۰	۰	۰
صدر مجوز تأسیس موسسه فیزیوتراپی	۱	۶	۳
صدر پروانه تأسیس مرکز درمان سوء مصرف مواد	۱	۱	۵
صدر مجوز تأسیس مؤسسه ساخت و فروش عینک طبی	۳	۱	۱
صدر مجوز تأسیس لابراتوار پروتزهای دندانی	۱	۱	۰
صدر مجوز تزریقات و پانسمان	۱۲۲	۷۸	۹
شرکت در جلسات دادگاه و تعزیرات	۱۴۸	۱۴۲	۲۲۹
شکوائیه‌های رسیده و اقدام شده در حوزه نظارت بر درمان*	۵۲۱	۳۸۷	۲۰۹
شکوائیه‌های ارسالی به کمیسیون ماده ۱۱	۶۰	۹۳	۲۳۲
شکوائیه‌های ارسالی به دادسرای عمومی و انقلاب	۱۶۹	۱۱۷	۲۳۶
پلمپ مراکز غیر مجاز	۹۲	۱۶۷	۳۲۱
ضبط اموال مراکز غیر مجاز به نفع دولت	۱۶	۲۲	۲۲۹

تعداد بازدید از مراکز

اقدامات انجام گرفته در خصوص امور پروانه‌ها

تعداد موارد اقدامات قانونی

* لازم به توضیح است با راه اندازی و استفاده از سامانه ۱۹۰ تعداد شکایات کتبی یا تلفنی رسیده به معاونت درمان کاهش یافته و بیشتر در سامانه ثبت شده‌اند. تعداد شکایات ثبت شده در سامانه ۱۹۰: سال ۱۴۰۰: ۳۴۸ مورد- سال ۱۴۰۱: ۷۰۹ مورد- سال ۱۴۰۲: ۱۱۴۳ مورد



جدول ۲۹-۲- آمار تعداد کل مراکز موجود استان در سال ۱۴۰۰-۱۴۰۲

عنوان	سال ۱۴۰۰	سال ۱۴۰۱	سال ۱۴۰۲
مراکز جراحی محدود	۱۰	۱۰	۱۰
درمانگاه های عمومی	۷۸	۱۰۹	۱۰۶
درمانگاه های دندانپزشکی	۲۲	۲۲	۲۵
مراکز درمان سوء مصرف مواد	۸۷	۹۱	۹۵
آزمایشگاه های تشخیص طبی	۱۹۷	۱۹۷	۲۰۴
مطب پزشکان متخصص	۸۰۰	۷۳۵	۷۶۵
مطب پزشکان عمومی	۶۲۸	۶۳۰	۶۴۶
مطب دندانپزشکان	۶۱۳	۵۳۱	۵۳۴
دفاتر کار مامایی	۱۸۳	۱۶۹	۱۶۹
دفاتر کار گفتار درمانی	۳۵	۳۹	۳۸
دفاتر کار شنوایی سنجی	۴۱	۴۴	۴۷
دفاتر کار بینایی سنجی	۳۱	۳۳	۳۴
دفاتر کار تغذیه و رژیم درمانی	۴۶	۴۵	۴۶
دفاتر کار درمانی	۲۸	۲۹	۳۶
مؤسسات رادیولوژی و مراکز تصویربرداری پزشکی	۱۱۲	۱۱۴	۱۲۰

شایان ذکر است در حوزه های تحت پوشش دانشگاه علوم پزشکی ارومیه ۴ آزمایشگاه ژنتیک وجود دارد که در آمار آزمایشگاه های تشخیصی طبی شمارش نشده اند.

در جدول مربوط به اطلاعات مراکز پزشکی هسته ای علاوه بر آمار مراکز فوق الذکر اطلاعات مربوط به مراکز تصویربرداری و مؤسسات رادیولوژی اعمال شده است.

جدول ۳۰-۲- لیست تخصص های موجود استان در سال ۱۴۰۲

ردیف	عنوان تخصص	ردیف	عنوان تخصص
۱	داخلی	۲۵	فوق تخصص قلبیه
۲	اطفال	۲۶	فوق تخصص جراحی اطفال
۳	زنان و زایمان	۲۷	فوق تخصص اطفال_نفرولوژی
۴	جراحی عمومی	۲۸	فوق تخصص اطفال گوارش
۵	جراحی مغز و اعصاب	۲۹	فوق تخصص اطفال داخلی اعصاب
۶	قلب باز	۳۰	فوق تخصص اطفال قلب
۷	جراحی کلیه و مجاری ادراری	۳۱	فوق تخصص اطفال نوزادان
۸	جراحی ENT	۳۲	فوق تخصص جراحی ترمیمی
۹	جراحی چشم	۳۳	فوق تخصص جراحی توراکیس
۱۰	ارتوپدی	۳۴	فوق تخصص جراحی فک و صورت
۱۱	روانپزشکی	۳۵	فوق تخصص جراحی قلب
۱۲	داخلی اعصاب	۳۶	فوق تخصص جراحی روماتولوژی
۱۳	عفونی	۳۷	فوق تخصص جراحی کبد و گوارش
۱۴	نوزادان	۳۸	فوق تخصص داخلی کلیه
۱۵	پوست	۳۹	فوق تخصص داخلی هماتولوژی
۱۶	سرطان	۴۰	فوق تخصص هماتولوژی اطفال
۱۷	سوختگی	۴۱	فوق تخصص پیوند استخوان
۱۸	مسمومیت	۴۲	LDR
۱۹	پیوند کلیه	۴۳	IPD
۲۰	پست آنژیوگرافی	۴۴	فوق تخصص زانو
۲۱	اورژانس	۴۵	فوق تخصص اطفال عفونی
۲۲	تروما	۴۶	فوق تخصص ایمونولوژی اطفال
۲۳	فوق تخصص ریه	۴۷	پست پارتوم و پریناتولوژی
۲۴	فوق تخصص غدد		



جدول ۳۱-۲- تعداد دوره‌های آموزشی مدیریت کیفیت در آزمایشگاه‌های تشخیص پزشکی استان در سال ۱۴۰۲

ردیف	نام دوره	ساعت دوره	آزمایشگاه‌های دولتی (وابسته به دانشگاه)		آزمایشگاه‌های خصوصی		سایر (آزمایشگاه‌های دولتی غیر وابسته به دانشگاه)		جمع
			آزمایشگاه شرکت کنندگان	آزمایشگاه شرکت کنندگان	آزمایشگاه شرکت کنندگان	آزمایشگاه شرکت کنندگان	آزمایشگاه شرکت کنندگان	آزمایشگاه شرکت کنندگان	
۱	چک لیست جامع ارزیابی آزمایشگاهی تشخیص پزشکی-ویرایش ۹۸	۸	۲۸	۳۰۰	۸۴	۷۰	۱۵	۳۰	۴۰۰
۲	تضمین کیفیت در آزمایشگاه هورمون شناسی	۲	۲۸	۲۸۰	۸۴	۶۸	۱۵	۳۲	۳۸۰
۳	تضمین کیفیت در آزمایشگاه باکتری شناسی	۸	۲۸	۳۰۰	۸۴	۷۰	۱۵	۳۰	۴۰۰
۴	تضمین کیفیت در آزمایشگاه بیوشیمی	۸	۲۸	۳۰۰	۸۴	۷۰	۱۵	۳۰	۴۰۰
۵	تضمین کیفیت در آزمایشگاه ایمنی شناسی و سروولوژی	۸	۲۸	۲۷۰	۸۴	۸۰	۱۵	۴۰	۳۹۰
۶	تضمین کیفیت در آزمایشگاه هماتولوژی	۸	۲۸	۳۰۰	۸۴	۷۰	۱۵	۳۰	۴۰۰
۷	اخلاق حرفه ای در حوزه آزمایشگاه	۲	۲۸	۲۵۰	۸۴	۵۰	۱۵	۲۰	۳۲۰

معاونت درمان

فصل دوم

جدول ۳۲-۲- آمار فعالیت مدیریت امور آزمایشگاه ها در سال ۱۴۰۲

تعداد	موضوع
۱۲۶	آزمایشگاه های بیمارستان های دانشگاه
۲۴	آزمایشگاه های بیمارستان های خصوصی
۱۲	آزمایشگاه های مراکز درمانگاهی، خیریه و تامین اجتماعی
۳۰۳	آزمایشگاه های خصوصی
۷	آزمایشگاه های مولکولی تشخیص کووید ۱۹
۲۷	صدور مجوزهای قانونی
۱۰	برگزاری جلسات آموزشی
۴	برگزاری کمیته های دانشگاهی
-	راه اندازی آزمایشگاه های مولکولی تشخیص کووید ۱۹*
-	توزیع کیت استخراج و تشخیص کووید ۱۹*
۶۳۹	تعداد تست انجام شده مولکولی کووید ۱۹ مراکز تابعه

* بدلیل فروکش کردن پاندمی آماری قابل ارائه موجود نیست.



جدول ۳۳-۲- فراوانی بازدید و ممیزی از آزمایشگاه‌های تشخیصی پزشکی استان (تعداد/ بار) در سال ۱۴۰۲

شهرستان	آزمایشگاه‌های دولتی (وابسته به دانشگاه)	آزمایشگاه‌های خصوصی	سایر (آزمایشگاه‌های دولتی غیر وابسته به دانشگاه)	جمع
ارومیه	۳۶	۲۳۹	۱۱	۲۸۶
اشنویه	۵	۴	۰	۹
بوکان	۵	۶	۰	۱۱
باروق	۰	۰	۰	۰
پلدشت	۵	۲	۰	۷
پیرانشهر	۸	۹	۰	۱۷
تکاب	۴	۴	۰	۸
چالدران	۴	۰	۰	۴
چاپاره	۶	۳	۰	۹
چهاربرج	۰	۰	۰	۰
سردشت	۶	۱۰	۰	۱۶
سلماس	۶	۱۱	۰	۱۷
شاهیندژ	۶	۳	۰	۹
شوط	۵	۳	۰	۸
ماکو	۴	۶	۰	۱۰
مهاباد	۵	۹	۰	۱۴
میاندوآب	۱۱	۱۶	۰	۲۷
نقده	۱۰	۹	۱	۲۰
جمع کل	۱۲۶	۳۳۴	۱۲	۴۷۲



جدول ۳۴-۲- فراوانی تعداد مراجعین و آزمایشات انجام یافته در آزمایشگاه های دولتی وابسته به دانشگاه در سطح استان در سالهای ۱۴۰۱-۱۴۰۲

شهرستان	تعداد مراجعین		تعداد آزمایشات		درصد	
	سال ۱۴۰۱	سال ۱۴۰۲	سال ۱۴۰۱	سال ۱۴۰۲	تغییرات مراجعین	تغییرات آزمایشات
ارومیه	۳۵۵۵۰۹	۳۵۸۳۹۵	۱۶۶۲۲۴۶	۱۵۷۸۲۷۳	۰.۸	-۵.۱
	۱۰۹۱۰۵	۱۲۰۰۸۰	۴۵۴۷۵۸	۴۴۰۷۶۸	۱۰.۱	-۳.۱
	۲۰۲۶۳	۲۶۳۹۲	۶۱۳۳۶۳	۷۷۴۳۴۳	۳۰.۲	۲۶.۲
	۳۱۳۴	۳۳۷۰	۲۵۱۹۳	۲۷۲۵۰	۷.۵	۸.۲
	۱۰۵۷۳۱	۱۱۰۰۹۶	۴۴۹۵۷۴	۴۵۳۲۵۴	۴.۱	۰.۸
	۲۷۶۹۷	۳۶۵۰۰	۴۶۲۲۹۲	۵۵۹۰۳۷	۳۱.۸	۲۰.۹
	۱۸۰۱۳	۶۶۳۱۰	۲۱۹۲۴۵	۶۹۴۶۶۹	۲۶۸.۱	۲۱۶.۸
اشنویه	۳۷۴۱۰	۳۹۳۹۵	۲۴۰۵۳۴	۲۵۴۷۸۶	۵.۳	۵.۹
بوکان	۱۳۱۰۵۰	۱۱۴۰۲۳	۶۳۸۷۲۳	۴۸۲۸۰۱	-۱۳	-۲۴.۴
پیرانشهر	۴۹۵۲۸	۶۰۸۵۶	۲۹۲۲۸۶	۳۵۱۸۰۵	۲۲.۹	۲۰.۴
تکاب	-	-	-	-	-	-
	۲۱۷۱۸	۲۳۷۳۱	۲۳۴۷۹۲	۲۳۸۷۶۳	۹.۳	۱.۷
چالدران	۱۵۰۶۸	۱۲۸۶۷	۱۳۳۶۸۹	۱۲۰۳۶۶	-۱۴.۶	-۱۰
چاپیاره	۲۰۵۱۱	۱۹۷۵۴	۱۵۴۱۸۸	۱۴۸۶۴۶	-۳.۷	-۳.۶
سلماس	۲۹۵۳۰	۳۷۶۱۳	۳۹۹۲۴۲	۳۵۳۳۷۸	۲۷.۴	-۱۱.۵
سردشت	۴۲۹۴۶	۴۴۷۳۸	۲۴۲۵۴۷	۲۵۶۳۳۸	۴.۲	۵.۷
شاهیندژ	۲۵۸۳۳	۲۹۶۸۱	۲۸۸۴۰۴	۳۳۰۷۷۶	۱۴.۹	۱۴.۷
ماکو	۶۶۱۰۰	۶۸۶۳۴	۳۴۶۷۵۰	۳۵۲۰۸۵	۳.۸	۱.۵
شوط	۲۰۴۲۰	۱۹۶۱۵	۱۵۴۸۲۲	۱۴۰۵۷۴	-۳.۹	-۹.۲
پلدشت	۸۱۷۴	۱۱۲۸۱	۸۸۰۴۵	۸۴۱۵۱	۳۸	-۴.۴
مهاباد	۹۴۳۰۵	۱۱۰۴۴۵	۵۴۶۰۸۴	۶۲۲۰۰۰	۱۷.۱	۱۳.۹
میاندوآب	۱۹۴۱۸	۲۴۳۳۵	۲۲۷۰۰۱	۲۶۳۰۴۱	۲۵.۳	۱۵.۹
	۲۵۱۱۹	۳۷۱۶۳	۲۵۸۸۴۵	۳۲۰۱۴۴	۴۷.۹	۲۳.۷
نقده	۴۵۱۴۶	۴۷۱۱۸	۲۱۹۳۲۶	۲۲۷۳۲۷	۴.۴	۳.۶
	۱۱۸۹۰	۷۸۵۱	۱۰۵۵۳۳	۶۸۸۶۱	-۳۴	-۳۴.۷
جمع کل	۱۳۰۳۶۱۸	۱۴۳۰۲۴۳	۸۴۵۷۴۸۲	۹۱۴۳۴۳۶	۹.۷	۸.۱

*آمار آزمایشگاه مرجع استان از تاریخ ۱۴۰۱/۰۸/۱۶ اخذ و محاسبه گردیده است.

جدول ۳۵-۲- فراوانی صدور پروانه مسئول فنی آزمایشگاه‌های تشخیصی پزشکی دولتی و خصوصی سطح استان در سال‌های ۱۴۰۱-۱۴۰۲

پروانه مسئول فنی		وابستگی	ردیف
سال ۱۴۰۲	سال ۱۴۰۱		
۳	۱	مراکز آموزشی درمانی	۱ آزمایشگاه‌های دولتی (وابسته به دانشگاه)
۴	۳	بیمارستانی	
-	-	کلینیکی	
۲	۲	بیمارستانی	۲ آزمایشگاه‌های خصوصی
۱۹	۱۸	مستقل	
۱	-	کلینیکی	
۲	۲	بیمارستانی	۳ آزمایشگاه‌های سایر (دولتی غیر وابسته به دانشگاه)
۳	۱	کلینیکی	

جدول ۳۶-۲- برآیند تعداد نیروی مورد نیاز آزمایشگاه‌ها (work load unit)

سایر (آزمایشگاه‌های دولتی غیر وابسته به دانشگاه)		آزمایشگاه‌های خصوصی		جمع	
سال ۱۴۰۲	سال ۱۴۰۱	سال ۱۴۰۲	سال ۱۴۰۱	سال ۱۴۰۲	سال ۱۴۰۱
۱۰۰	۸۰	-	-	۱۰۰	۸۰

جدول ۳۷-۲- کمیسیون ماده ۲۰ دانشگاه (بررسی پرونده متقاضیان تاسیس و قبول مسئولیت فنی آزمایشگاه‌های تشخیصی پزشکی) جهت صدور موافقت اصولی در سال ۱۴۰۲

ردیف	نام واحد	تعداد تشکیل جلسات	تعداد پرونده
۱	آزمایشگاه‌های دولتی (وابسته به دانشگاه)	۹	۲
۲	آزمایشگاه‌های خصوصی	۹	۱۸
۳	آزمایشگاه‌های سایر (دولتی غیر وابسته به دانشگاه)	۹	۱



جدول ۳۸-۲- اهم شاخص‌های معاونت درمان در سالهای ۱۴۰۲-۱۴۰۰

ردیف	عناوین شاخص	واحد متعارف	سال ۱۴۰۰	سال ۱۴۰۱	سال ۱۴۰۲
۱	نسبت تخت فعال (استان) به جمعیت (اندکس تخت فعال) در منطقه تحت پوشش	هزار نفر جمعیت	۱.۵۸	۱.۵۹	۱.۵۴
۲	نسبت تخت ثابت (استان) به جمعیت (اندکس تخت ثابت) در منطقه تحت پوشش	هزار نفر جمعیت	۱.۶۸	۱.۷۰	۱.۶۷
۳	متوسط اقامت در بیمارستان‌های تابعه دانشگاه (بدون احتساب بیماران بستری در اورژانس)	روز	۳.۴۵	۳.۴۳	۳.۳۱
۴	نسبت تخت روانی به جمعیت	صد هزار نفر جمعیت	۳.۴	۳.۴	۳.۶۴
۵	نسبت تخت سوختگی به جمعیت	صد هزار نفر جمعیت	۰.۵۴	۰.۵۴	۰.۵۳
۶	نسبت تخت ویژه* به جمعیت	صد هزار نفر جمعیت	۲۳.۶	۲۳.۵	۲۲.۲۳
۷	نسبت تخت ویژه NICU به جمعیت	صد هزار نفر جمعیت	۳.۱	۳.۰۱	۳.۱۳
۸	تعداد پایگاه اورژانس شهری	باب	۴۲	۴۸	۵۲
۹	تعداد پایگاههای اورژانس جاده ای	باب	۵۳	۵۵	۵۳
۱۰	نسبت دندانپزشکان در منطقه به جمعیت	صد هزار نفر جمعیت	۱۷.۳	۱۷.۰	۱۷.۴
۱۱	نسبت کادر پرستاری** به جمعیت	ده هزار نفر جمعیت	۱۵.۱۳	۱۵.۷	۱۵.۰
۱۲	نسبت کادر پرستار مرد به کادر پرستاری شاغل	نفر	۰.۳۱	۰.۳۳	۰.۳
۱۳	تعداد متخصصین آسیب شناسی بالینی و تشریحی شاغل در آزمایشگاههای تشخیص طبی	نفر	۵۳	۵۴	۶۰

*تخت های ویژه با احتساب تخت های CCU

** شامل پرستاران با مدرک کارشناسی و بالاتر می باشد.

جمعیت سال ۱۴۰۲: تعداد ۳۱۸۹۴۴۰ نفر

جدول ۳۹-۲- شاخص‌های اختصاصی در سالهای ۱۴۰۰-۱۴۰۲

ردیف	عنوان شاخص	واحد	سال ۱۴۰۰	سال ۱۴۰۱	سال ۱۴۰۲
۱	درصد بیماران تعیین تکلیف شده ظرف مدت ۶ ساعت در اورژانس بیمارستان	درصد	۹۷.۱	۹۶.۵	۹۵.۰۴
۲	تعداد اهداء عضو بیماران مرگ مغزی مراکز به ازای یک میلیون نفر جمعیت	PMP	۳.۵۲	۵.۷۶	۳.۷۶
۳	نسبت بیمار به تخت دیالیز*	نفر بیمار دیالیز خونی به تخت	۴.۹۴	۴.۸۹	۴.۲
۴	تعداد تخت بستری به ۱۰۰۰ نفر جمعیت**	تعداد تخت	۱.۵۸	۱.۶	۱.۴
۵	زایمان طبیعی	درصد	۴۸.۵۷	۴۷.۰۱	۴۴.۱۴
۶	میزان پرداختی بیماران شهری بستری واجد بیمه پایه سلامت در بیمارستانهای وابسته به وزارت بهداشت در خدمات مشمول برنامه تحول(معکوس)	درصد	۹.۱۲	۷.۳۸***	۵
۷	میزان پرداختی بیماران روستایی بستری واجد بیمه پایه سلامت در بیمارستانهای وابسته به وزارت بهداشت در خدمات مشمول برنامه تحول(معکوس)	درصد	۵.۴	۵.۳	۵
۸	متوسط زمان پاسخگویی به متقاضیان صدور مجوزهای قانونی موسسات پزشکی(معکوس)	روز	۸	۸	۸
۹	تعداد مراکز دندانپزشکی ارائه دهنده خدمت به گروههای خاص بیماری	تعداد	۱	۱	۱
۱۰	درصد مؤسسات پزشکی بخش خصوصی ارائه دهنده خدمات طب سنتی	درصد	۰.۸۱	۰.۶۹	۰.۶۸

* آخرین وضعیت تخت های دیالیز در نظر گرفته شده است.

** تخت های بستری اورژانس نیز لحاظ گردیده است

*** بر اساس فرمت جدید سامانه سپاس امکان تفکیک بیمه روستایی و شهری وجود ندارد.

جمعیت سال ۱۴۰۲: تعداد ۳۱۸۹۴۴۰ نفر



بیماری های خاص و پیوند

جدول ۴۰-۲- تعداد موارد پیوند انجام گرفته به تفکیک نوع در سال های ۱۴۰۰-۱۴۰۲

نوع پیوند	سال ۱۴۰۰	سال ۱۴۰۱	سال ۱۴۰۲
کلیه	۵۷	۹۶	۶۸
قلب	۰	۰	۰
کبد	۰	۰	۰
مغز استخوان	۳۷	۴۷	۴۹

جدول ۴۱-۲- تعداد بیماران خاص در سال های ۱۴۰۰-۱۴۰۲

عنوان	سال ۱۴۰۰	سال ۱۴۰۱	سال ۱۴۰۲
بیمار دیالیز	۱۴۷۳	۱۵۶۰	۱۶۴۰
بیمار هموفیلی	۴۵۰	۳۷۵	۳۷۸
بیمار تالاسمی	۱۲۵	۱۲۸	۱۲۸
بیمار ام اس	۳۱۴۸	۳۲۹۰	۳۱۳۶
بیمار دیابتی	۲۱۰۱۶	۲۲۲۲۳	۲۶۲۱۹
بیمار ای بی	۱۷	۲۴	۲۵
جمع	۲۶۲۲۹	۲۷۶۰۰	۳۱۵۲۶

جدول ۴۲-۲- تعداد مراکز ارائه دهنده خدمات به بیماران خاص در سال ۱۴۰۲

بیمارستانی	دیالیز	هموفیلی	تالاسمی	ام اس	دیابت	ای بی
بیمارستانی	۱۹	۱۵	۱۵	۷	۲۲	۲
غیربیمارستانی	۲	۰	۰	۰	۶	۰
جمع	۲۱	۱۵	۱۵	۷	۱۸	۲

* شامل کلیه بیمارستان های دانشگاهی و غیردانشگاهی می باشد.

** مرکز امید آذربایجان جز مراکز غیربیمارستانی می باشد.

*** تعداد مربوط به مراکز غیربیمارستانی شامل حوزه معاونت درمان، کلینیک تدبیر و مطب های خصوصی است.

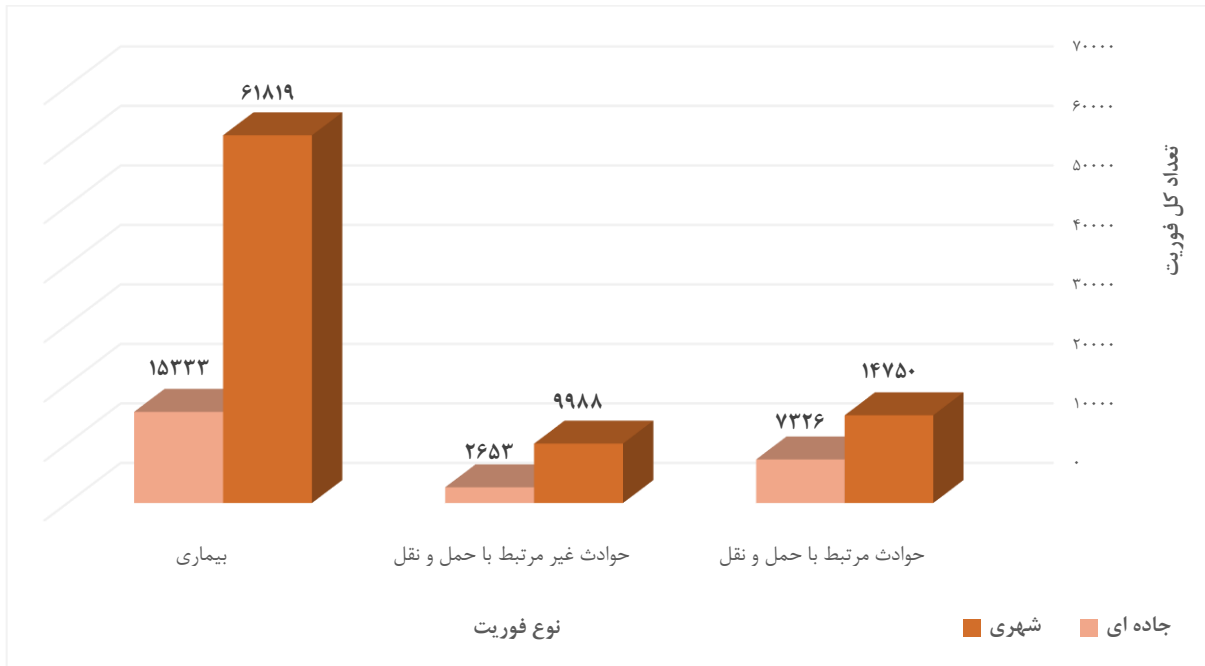
آمارهای مدیریت حوادث و فوریت‌های پزشکی دانشگاه علوم پزشکی و خدمات بهداشتی درمانی در سال ۱۴۰۲

جدول ۴۳-۲- فرم گزارش اطلاعات آماری اورژانس ۱۱۵ دانشگاه علوم پزشکی و خدمات بهداشتی درمانی استان آذربایجان غربی تصادفی و غیر تصادفی در سال ۱۴۰۲- بدون احتساب شهرستان خوی

جمع کل	جاده ای	شهری	نوع فوریت	
۲۲۰۷۶	۷۳۲۶	۱۴۷۵۰	حوادث مرتبط با حمل و نقل	تعداد کل فوریت
۱۲۶۴۱	۲۶۵۳	۹۹۸۸	حوادث غیر مرتبط با حمل و نقل	
۷۷۱۵۲	۱۵۳۳۳	۶۱۸۱۹	بیماری	
۲۵۱۳۳	۹۳۱۴	۱۵۸۱۹	حوادث مرتبط با حمل و نقل	
۴۸	۲۵	۲۳	غرق شدگی	تعداد مصدوم
۳۱۱	۷۵	۲۳۶	مسمومیت با CO	
۲۴۸	۳۰	۲۱۸	مسمومیت با الکل	
۲۱۴۷	۳۴۹	۱۷۹۸	سایر مسمومیت های دارویی و غیره	
۴۰	۲۱	۱۹	سرمازدگی	
۱۲	۱۱	۱	گرمازدگی	
۴۸۴۹	۱۰۵۳	۳۷۹۶	ترومای غیر مرتبط با حمل و نقل	
۱۲۵۳	۲۱۳	۱۰۴۰	تعداد مصدومین ناشی از حوادث عمدی	
۱۵۷۳	۵۶۵	۱۰۰۸	سایر حوادث	
۵۷۸۷	۱۳۱۶	۴۴۷۱	قلبی	
۱۸	۳	۱۵	کد ۲۴۷	تعداد بیمار
۱۲۲	۲۲	۱۰۰	کد ۷۲۴	
۳۰۰۰	۶۱۶	۲۳۸۴	تنفسی	
۱۵۵۹	۲۳۲	۱۳۲۷	اورژانس های دیابت	
۴۶۸	۲۱۰	۲۵۸	اورژانس زنان	
۳۲۲۲	۴۷۱	۲۷۵۱	اختلالات روانی	
۴۸۲۸۷	۸۸۸۹	۳۹۳۹۸	سایر بیماریها	
۳۱	۱۳	۱۸	تعداد زایمان در حضور تکنسین	
۴۴۸	۱۶۶	۲۸۲	فوریت‌های تصادفی	تعداد مددجو با نتیجه درمان در محل
۱۲۷۰۶	۳۳۷۷	۹۳۲۹	فوریت‌های غیر تصادفی	
۲۱۵۱۲	۷۷۳۱	۱۳۷۸۱	فوریت‌های تصادفی	تعداد مددجو با نتیجه اعزام به بیمارستان
۴۳۵۷۵	۷۷۶۳	۳۵۸۱۲	فوریت‌های غیر تصادفی	
۲۸۹۰	۱۲۶۴	۱۶۲۶	فوریت‌های تصادفی	تعداد مددجو با نتیجه عدم همکاری و اخذ امضا
۱۴۷۰۷	۲۵۸۱	۱۲۱۲۶	فوریت‌های غیر تصادفی	
۴۵۱۷	۱۵۶۸	۲۹۴۹	فوریت‌های تصادفی	تعداد مددجو با نتیجه فاقد مصدوم ، کاذب و ..
۱۶۵۱۲	۳۰۰۳	۱۳۵۰۹	فوریت‌های غیر تصادفی	
۲۷۱	۱۴۶	۱۲۵	فوریت‌های تصادفی	تعداد مددجویی با نتیجه فوت قبل از رسیدن آمبولانس
۱۹۱۷	۳۸۹	۱۵۲۸	فوریت‌های غیر تصادفی	
۱۲	۷	۵	فوریت‌های تصادفی	تعداد مددجویی با نتیجه فوت در حین انتقال
۷۰	۴	۶۶	فوریت‌های غیر تصادفی	
۱۰:۵۷"	۱۱:۱۵	۱۰	از لحظه شروع پاسخگونی کارشناس ۱۱۵ تا رسیدن بر بالین بیمار	میانگین زمان (دقیقه)
۱۶:۵۷"	۲۲	۱۱:۱۵"	از لحظه حرکت آمبولانس از محل حادثه تا رسیدن به مرکز درمانی	



نمودار ۱۹-۲- توزیع فراوانی فوریت های اورژانس ۱۱۵ استان به تفکیک نوع فوریت در سال ۱۴۰۲



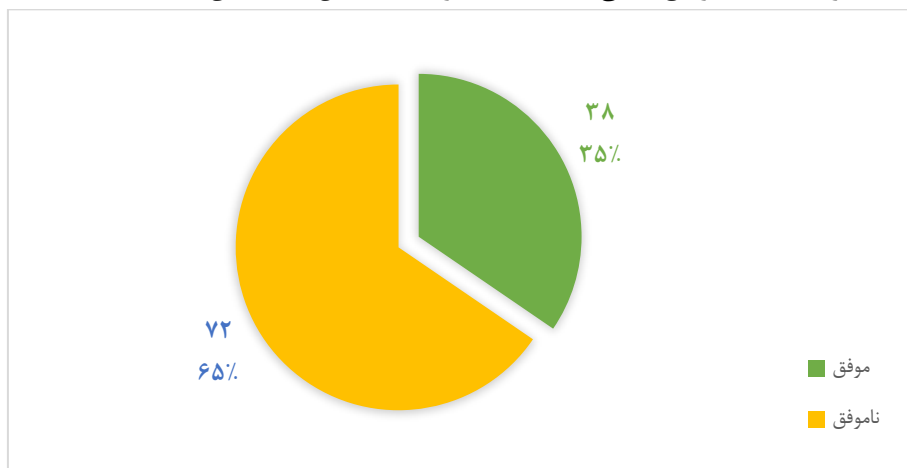
جدول ۴۴-۲- فرم گزارش اطلاعات آماری اورژانس ۱۱۵ دانشگاه علوم پزشکی و خدمات بهداشتی درمانی استان آذربایجان غربی تصادفی و غیر تصادفی در سال ۱۴۰۲- (۱۵۱مه)

فوریت‌های بین مراکز		تعداد CPR			تعداد کل تماس با ۱۱۵		
تعداد مصدوم یا بیمار جا به جا شده	تعداد فوریت (اعزام)	ناموفق	موفق	سایر	مشاوره	مزاحم	منجر به اعزام آمبولانس
۲۹۱۵	۲۹۱۵	۷۲	۳۸	۳۷۷۷۷۴	۳۴۵۹۴	۶۰۵۳۵	۹۷۰۴۸

*بدون احتساب آمار خوی

** تعداد کل تماس: ۵۶۹۹۵۱

نمودار ۲۰-۲- توزیع نسبی نتیجه CPR توسط اورژانس ۱۱۵ استان در سال ۱۴۰۲



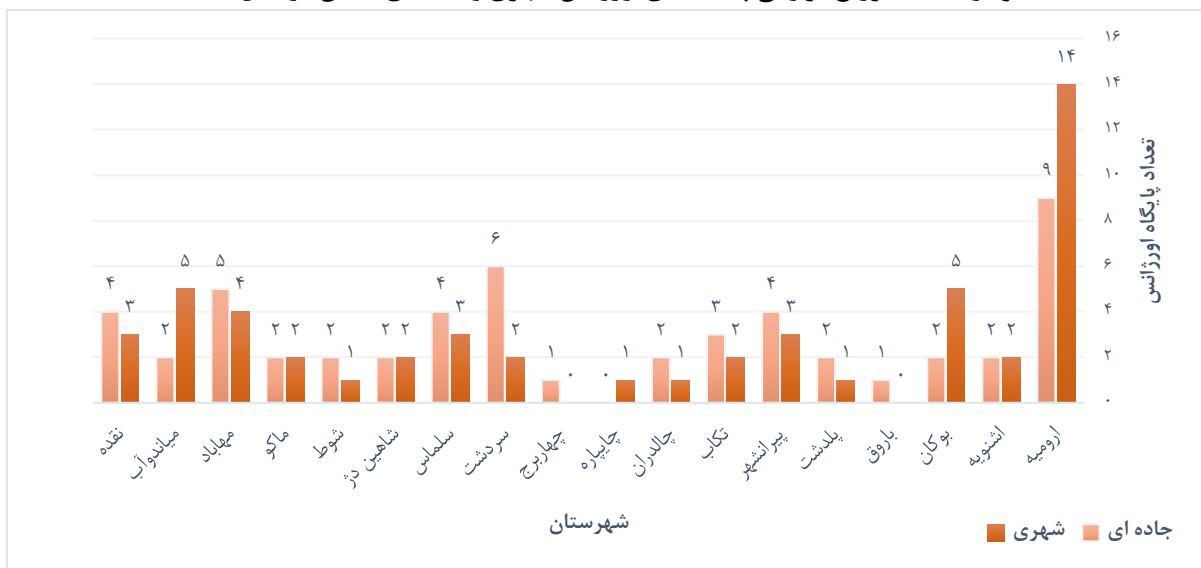
جدول ۴۵-۲- آمار پایگاه های اورژانس و امداد جاده ای و آمبولانس های استان به تفکیک شهرستان سال ۱۴۰۲

شهرستان	پایگاههای اورژانس*		آمبولانس**				
	مصوب	موجود		دولتی			
		شهری	جاده ای	پیش بیمارستانی (اورژانس ۱۱۵)	بیمارستانی	سایر واحدها و مراکز بهداشتی درمانی	غیردولتی (خصوصی)
ارومیه	۲۳	۱۴	۹	۳۸	۱۹	۷	۲۱
اشنویه	۴	۲	۲	۵	۴	۰	۰
بوکان	۷	۵	۲	۱۰	۶	۱	۰
باروق	۱	۰	۱	۰	۰	۰	۰
پلدشت	۳	۱	۲	۴	۲	۲	۰
پیرانشهر	۷	۳	۴	۹	۵	۱	۲
تکاب	۵	۲	۳	۶	۵	۱	۰
چالدران	۳	۱	۲	۴	۷	۱	۰
چاپاره	۱	۱	۰	۴	۴	۰	۰
چهاربرج	۱	۰	۱	۰	۰	۰	۰
سردشت	۸	۲	۶	۸	۶	۲	۰
سلماس	۷	۳	۴	۹	۳	۱	۰
شاهین دژ	۴	۲	۲	۵	۳	۲	۰
شوط	۳	۱	۲	۳	۴	۰	۰
ماکو	۴	۲	۲	۵	۳	۰	۰
مهاباد	۹	۴	۵	۱۱	۶	۱	۲
میاندوآب	۷	۵	۲	۱۰	۱۲	۲	۲
نقده	۷	۳	۴	۸	۴	۱	۰
استان	۱۰۴	۵۱	۵۳	۱۳۹	۹۳	۲۲	۲۷

*یک پایگاه هوایی

** دو دستگاه اتوبوس آمبولانس و دو دستگاه موتورلانس

نمودار ۲۱-۲- توزیع فراوانی پایگاه های اورژانس شهری و جاده ای استان در سال ۱۴۰۲





جدول ۴۶-۲- مدیریت حوادث و فوریت‌های پزشکی استان آذربایجان غربی - اتاق هدایت عملیات بحران (EOC) -
آمار حوادث ویژه در سال ۱۴۰۲

نتیجه حادثه		تعداد کل حادثه دیدگان	تعداد حادثه	
فوتی	اعزام به مرکز درمانی			
۱۳۵	۲۲۰۹	۲۳۴۴	۴۰۵	حوادث ترافیکی*
۸	۳۵۱	۳۵۹	۱۴۳	حوادث مسمومیت با CO
۳۲	۹	۴۱	۳۹	حوادث غرق شدگی
۸	۱۴۳	۱۵۱	۹۹	حوادث انفجار**
۲	۳	۵	۴	حوادث صاعقه زدگی
۲۴۰	۱۴۶۰	۱۷۰۰	۶۵۳	سایر
۴۲۵	۴۱۷۵	۴۶۰۰	۱۳۴۳	جمع کل

*- حوادث ترافیکی با ۵ حادثه دیده یا بیشتر - حوادث ترافیکی با ۳ فوتی یا بیشتر - حوادث ترافیکی با ترکیبی از موارد فوق

**انفجار شامل ترکیدگی سیلندرهای گاز و غیره