



۱۳۹۶


سالنامه آماری

تهیه و تنظیم:
مدیریت آمار و فناوری اطلاعات
گروه آمار

برنامه ریزی

آمار برای برنامه ریزی های کشور یک امر حیاتی است؛ یعنی اگر آمار نباشد، برنامه ریزی امکان پذیر نیست. اگر صورت برنامه ریزی هم باشد، محتوای برنامه ریزی یک چیز غیر منطقی با واقعیت و غلط از آب در خواهد آمد. بنابراین آمار ستون فقرات برنامه ریزی است.

بیانات رهبر معظم انقلاب و دیدار مسئولان طرح سرشماری نفوس و سکن؛ ۱۳۹۰/۰۸/۰۲





دانشگاه علوم پزشکی و خدمات بهداشتی درمانی

استان آذربایجان غربی

سالنامه آماری ۱۳۹۶

مشاور و ناظر علمی کتاب:

دکتر حبیب الله پیرنژاد

تهیه و تدوین:

ولی محمدی - زیبا حسن زاده - مهین کاظم زاده

طراحی و صفحه آرایی:

ولی محمدی

مدیریت آمار و فناوری اطلاعات

تیر ماه ۱۳۹۷

سرشناسه: دانشگاه علوم پزشکی و خدمات بهداشتی درمانی استان
آذربایجان غربی

عنوان و نام پدید آور: سالنامه آماری دانشگاه علوم پزشکی و خدمات
بهداشتی درمانی استان آذربایجان غربی سال ۱۳۹۶
مشخصات نشر: ارومیه- انتشارات ستاد شاهد و ایثارگر دانشگاه، ۱۳۹۶.
مشخصات ظاهری: ۲۹۷ ص. : مصور، جدول، نمودار
شابک :

وضعیت فهرست نویسی :

موضوع: دانشگاه علوم پزشکی و خدمات بهداشتی درمانی استان آذربایجان
غربی - آمار

شناسه افزوده: دانشگاه علوم پزشکی و خدمات بهداشتی درمانی استان
آذربایجان غربی - مدیریت آمار و فناوری اطلاعات
رده بندی کنگره:

رده بندی دیویی:

شماره کتابشناسی ملی:

سال نشر: ۱۳۹۷

قطع:

تیراژ:

نشانی: ارومیه- بلوار رسالت، انتهای خیابان جهاد، جنب اورژانس،

ساختمان ستاد مرکزی

تلفکس: ۰۴۴-۳۲۲۳۶۵۰۱ - ۳۲۲۴۰۶۵۸

پایگاه اطلاع رسانی: sit.umsu.ac.ir

رایانامه: msit@umsu.ac.ir

با همکاری رابطین آماری معاونت ها:

معاونت بهداشتی: نجف احمدی

معاونت درمان: سهیلا جهانگیری

معاونت توسعه مدیریت و منابع: زینب میرعلی اشرفی

معاونت آموزشی: الهه گوزلی

معاونت دانشجویی و فرهنگی: نادر وفاشعار

معاونت غذا و دارو: میترا مینوی

همکاران محترم معاونت تحقیقات و فناوری و سایر

عزیزان در معاونت های تابعه دانشگاه

بسمه تعالی

داده های آماری پس از تبدیل شدن به اطلاعات، راهبران سیستم ها را از روند فعالیتهای سیستم آگاه می سازد. به عبارت دیگر آمار انعکاس کم و کیف عملکرد سیستم و اجزای آن است و لازم است هر یک از مدیران و کارکنان سیستم بهداشتی بتوانند به نحوی از کنترل آماری در ارتقاء سطح عملکرد خود سود برند.

ضروری است جزء به جزء زیر مجموعه سیستم در گردآوری دادهها به منظور تولید اطلاعات مناسب دخیل بوده تا از دادهها یا ورودی سیستم، فرایند آن و ستاندهها، اطلاعات بهنگام و دقیقی استخراج گردد.

آمار در شکل جاری خود، در غالب سازمانهای مرتبط با سلامت در ادوار مختلف و در فرمهای آماری گردآوری شده و به سطوح بالاتر گزارش می گردد. این آمار در اغلب اوقات خام است و واحد تهیه کننده آن اقدام به تحلیل و نتیجه گیری نمی کند. در چنین فرآیندی پر کردن فرمها بصورت یک عادت اداری در آمده است. لذا نقش آن که ارائه تصویر روشنی از فعالیتهای سیستم و ارزیابی نقاط ضعف و قوت و معالاً مسئله یابی است، فراموش می شود. اغلب به آمار به شکل وظیفه ای برای گردآوری دادهها و گزارش به سطوح بالاتر سازمان نگریسته می شود و کمتر دقت می شود که خود واحد ارسال کننده آن، فعالیت خود را مرور کند، کاستیها را دریابد و به شاخصها توجه کند تا مسائل خود را نشان دهند. برای اصلاح این نگاه نیاز به یک نظام اطلاعات بهداشتی کارا و پویا کاملاً محسوس است.

اطلاعات بهداشتی، بخشی تلفیقی در نظام بهداشتی کشور است که ابزار اساسی مدیران و کلید ورودی پیشرفت هر جامعه است. در تعریف نظام اطلاعات بهداشتی آمده است:

«راههای گردآوری، پردازش، تجزیه، تحلیل وانتقال اطلاعات برای سازماندهی عملیات بهداشتی، پژوهشی و آموزشی».

با امعال نظر در تعریف مذکور نخستین هدف نظام اطلاعات بهداشتی ارایه اطلاعات کامل، معتبر، به هنگام و کافی برای مدیران تمام سطوح بهداشتی می باشد. این اطلاعات در فواصل زمانی مشخص عملکرد کلی ادارات بهداشتی را نشان می دهد و برنامه ریزان را در مطالعه عملکرد جاری آنها، روند تقاضاها و سنگینی بار کاری یاری می کند.

متأسفانه هنوز به دشواری می توان اطلاعات جامع و کامل را از تمام سطوح مجموعه نظام بهداشتی بدست آورد در حالی که نقش این اطلاعات بر احادی پوشیده نیست.

نظام اطلاعات بهداشتی در ایران بر مبنای جمع آوری اطلاعات در قالب فرمهای نظام نوین آماری و نیز بررسیهای مقطعی پی ریزی شده است. از آنجایی که سیاستگذاری و برنامه ریزی در سیستم خدمات بهداشتی درمانی جز با اطلاعات و آمار قابل اعتماد و بهنگام امکان پذیر نمی باشد، لذا به منظور بالا بردن کیفیت اطلاعات مورد نیاز برای جلب حمایت سیاستگذاران، هماهنگی بین بخشی و مشارکت مردم، ایجاد یک نظام آماری کارا و پویا در خدمات بهداشت و درمان یک ضرورت است تا بتوان برنامه ریزی و ارزشیابی برنامه های مراقبت و پیگیری صحیح مراجعین و بیماران را به ترتیب از نظر نیروی انسانی، بودجه بندی، تامین فضای فیزیکی کار و تجهیزات مورد نیاز با اعتماد و اطمینان بیشتر تدوین کرد و همچنین امکان تعیین اولویتها و ارزش اقتصادی فعالیتهای در دست اجرای وزارتخانه را برای رسیدن به هدف «سلامتی برای همه» فراهم نمود.

مجموعه حاضر با اعتراف به کاستیهای مذکور، تلاش همکاران متعددی است که در جای جای نظام خدمات بهداشتی درمانی استان آذربایجان غربی انجام وظیفه می نمایند.

این مجموعه مشتمل بر هفت فصل می باشد که در قالب جداول و نمودارهای گویا سعی شده تصویری روشن از وضعیت دانشگاه ارائه گردد. فایل الکترونیکی این مجموعه از سایت واحد آمار دانشگاه به آدرس www.sit.umsu.ac.ir قابل دسترسی می باشد.

دکتر حبیب الله پیرنژاد

مدیر آمار و فناوری اطلاعات دانشگاه

فهرست جداول:



- جدول ۱-۱-۱- تعداد شهر و برآورد جمعیت تحت پوشش آن در سال ۱۳۹۶ (براساس آخرین تقسیمات کشوری)..... ۲
- جدول ۱-۱-۲- وضعیت فعالیت واحدهای بهداشتی درمانی تحت پوشش معاونت امور بهداشتی دانشگاه علوم پزشکی و خدمات بهداشتی درمانی استان آذربایجان غربی در سال ۱۳۹۶..... ۳
- جدول ۱-۱-۲- وضعیت فعالیت واحدهای بهداشتی درمانی تحت پوشش معاونت امور بهداشتی دانشگاه علوم پزشکی و خدمات بهداشتی درمانی استان آذربایجان غربی در سال ۱۳۹۶ (ادامه)..... ۴
- جدول ۱-۱-۳- انفورماتیک..... ۷
- جدول ۱-۱-۴- خانه های بهداشت فعال روستاها و جمعیت تحت پوشش آنها در سال ۱۳۹۶..... ۷
- جدول ۱-۱-۵- مدیریت منابع..... ۸
- جدول ۱-۱-۶- برنامه آموزش بهورزی..... ۸
- جدول ۱-۱-۷- برنامه جلب مشارکت مردمی (داوطلبان بهداشتی)..... ۸
- جدول ۱-۱-۸- پوشش برنامه داوطلبان سلامت به تفکیک مناطق شهری - روستایی استان آذربایجان غربی سال ۱۳۹۶..... ۹
- جدول ۱-۱-۹- کارگاههای آموزشی برگزارشده در سال ۱۳۹۶..... ۱۰
- جدول ۱-۱-۱۰- برنامه پزشک خانواده و نظام ارجاع..... ۱۲
- جدول ۱-۱-۱۱- تعداد کل پزشک خانواده و مامای خانواده به تفکیک شهرستان در سال ۱۳۹۶..... ۱۳
- جدول ۱-۱-۱۲- برنامه ثبت مرگ..... ۱۴
- جدول ۱-۱-۱۳- توزیع فراوانی ده علت اول بیماری منجر به مرگ استان آذربایجان غربی..... ۱۶
- جدول ۱-۲-۱- فعالیتهای بهداشت محیط..... ۱۷
- جدول ۱-۲-۲- نسبت شاغلین اماکن و مراکز شهری دارای کارت معاینه پزشکی معتبر استان آذربایجان غربی ۹۶- ۱۳۹۱..... ۱۸
- جدول ۱-۲-۳- نسبت شاغلین اماکن و مراکز روستایی دارای کارت معاینه پزشکی معتبر استان آذربایجان غربی ۹۶- ۱۳۹۱..... ۱۹
- جدول ۱-۲-۴- شاخصهای بهداشت محیط استان آذربایجان غربی..... ۲۰
- جدول ۱-۲-۵- درصد خانوارهای روستایی با دسترسی به آب آشامیدنی (منابع بهسازی و شبکه لوله کشی) استان آذربایجان غربی ۹۶- ۱۳۹۱..... ۲۱
- جدول ۱-۲-۶- فعالیتهای بهداشت حرفه ای..... ۲۲
- جدول ۱-۲-۷- شاخص های بهداشت حرفه ای استان..... ۲۳
- جدول ۱-۳-۱- ارائه خدمات تنظیم خانواده در سطح استان..... ۲۴
- جدول ۱-۳-۲- شاخصهای بهداشت باروری..... ۲۴
- جدول ۱-۴-۱- بهداشت مدارس..... ۲۵
- جدول ۱-۴-۲- بهداشت دهان و دندان..... ۲۵
- جدول ۱-۵-۱- درصد پوشش ایمن سازی کودکان زیر یکسال و مادران باردار استان آذربایجان غربی به تفکیک شهرستان در سال ۱۳۹۶..... ۲۶
- جدول ۱-۵-۲- پوشش واکسیناسیون در برنامه های ایمن سازی..... ۲۷

جدول ۳-۵-۱- مراقبت بیماریهای مشترک انسان و دام	۲۷
جدول ۴-۵-۱- طغیانهای (OUT BREAK) بیماریهای منتقله از آب و غذا به تفکیک شهرستان در سال ۱۳۹۶	۲۸
جدول ۵-۵-۱- مبارزه با سل	۲۸
جدول ۶-۵-۱- مراقبت فلج شل حاد	۲۹
جدول ۷-۵-۱- مراقبت هیپاتیت های ویروسی	۲۹
جدول ۸-۵-۱- مراقبت بیماریهای روده ای (اسهال خونی - التور)	۲۹
جدول ۹-۵-۱- مراقبت مننژیت های مننگوکوکی	۲۹
جدول ۱۰-۵-۱- مراقبت سرخک و سرخچه	۳۰
جدول ۱۱-۵-۱- مراقبت آنفلوآنزای فوق حاد پرندگان	۳۰
جدول ۱۲-۵-۱- واکسیناسیونهای انجام شده در موسسات و مراکز وابسته به دانشگاه علوم پزشکی استان آذربایجان غربی	۳۰
جدول ۱۳-۵-۱- جدول دریافت و توزیع مواد بیولوژیک (واکسن و سرم) در سال ۱۳۹۶	۳۱
جدول ۱۴-۵-۱- موارد بیماریهای واگیردار کشف شده در استان	۳۲
جدول ۱۵-۵-۱- توزیع فراوانی و میزان بروز بیماری تب مالت و حیوان گزیدگی به تفکیک شهرستان استان آذربایجان غربی سال ۱۳۹۶	۳۳
جدول ۱۶-۵-۱- تعداد کل زوج ناقل و مشکوک نهایی تالاسمی تحت مراقبت	۳۴
جدول ۱۷-۵-۱- نظام ثبت حوادث	۳۴
جدول ۱۸-۵-۱- پیشگیری و کنترل دیابت	۳۴
جدول ۱۹-۵-۱- مراقبت بیماری فشارخون بالا	۳۵
جدول ۲۰-۵-۱- موارد مار و عقرب گزیدگی	۳۵
جدول ۲۱-۵-۱- غربالگری کم کاری مادرزادی تیروئید نوزادان	۳۵
جدول ۲۲-۵-۱- شاخص های مراقبتی برنامه کم کاری مادرزادی تیروئید نوزادان به تفکیک شهرستان های استان آذربایجان غربی سال ۱۳۹۶	۳۶
جدول ۲۳-۵-۱- فنیل کتونوری	۳۷
جدول ۲۴-۵-۱- کنترل مسافرین در مبادی ورودی - خروجی کشور (بازرگان، سرو، رازی، تمرچین و پلدشت)	۳۷
جدول ۲۵-۵-۱- بهداشت روان	۳۷
جدول ۲۶-۵-۱- رسانه های آموزشی تهیه شده واحد آموزش سلامت در سال ۱۳۹۶	۳۸
جدول ۲۷-۵-۱- فعالیت های برنامه ای پیشگیری از اعتیاد استان آذربایجان غربی	۴۱
پیوست : جدول آموزش بهداشت از طریق صدا و سیما مرکز ارومیه استان آذربایجان غربی سال ۱۳۹۶	۴۲

۲
معاونت درمان

جدول ۱-۲- تعداد متوسط تخت فعال و تخت ثابت بیمارستانهای استان آذربایجان غربی در سال های ۹۶-۹۵	۴۴
جدول ۲-۲- درصد تخت روز اشغالی بیمارستانهای استان آذربایجان غربی در سال های ۹۶-۹۵	۴۶
جدول ۳-۲- متوسط روزهای بستری بیمارستانهای استان آذربایجان غربی در سالهای ۹۶-۹۵	۴۸
جدول ۴-۲- میزان فعالیت یا چرخش تخت بیمارستانهای استان آذربایجان غربی در سالهای ۹۶-۹۵	۵۰
جدول ۵-۲- نسبت پذیرش بیمار برای هر تخت استان آذربایجان غربی در سالهای ۹۶-۹۵	۵۲
جدول ۶-۲- نسبت فوت شدگان (در هزار نفر) بیمارستانهای استان آذربایجان غربی در سالهای ۹۶-۹۵	۵۴
جدول ۷-۲- درصد سزارین به زایمان بیمارستانهای استان آذربایجان غربی در سالهای ۹۶-۹۵	۵۶
جدول ۸-۲- درصد اعمال جراحی به بستری بیمارستانهای استان آذربایجان غربی در سالهای ۹۶-۹۵	۵۸

جدول ۹-۲-	نسبت بیمار بستری به جمعیت هزار نفر بیمارستانهای استان آذربایجان غربی در سالهای ۹۶-۹۵.....	۶۰.....
جدول ۱۰-۲-	نسبت تخت فعال به جمعیت هزار نفر بیمارستانهای استان آذربایجان غربی در سالهای ۹۶-۹۵.....	۶۱.....
جدول ۱۱-۲-	توزیع فراوانی تخت فعال بیمارستانهای استان به تفکیک بخش و شهرستان در سال ۱۳۹۶.....	۶۳.....
جدول ۱۱-۲-	توزیع فراوانی تخت فعال بیمارستانهای استان به تفکیک بخش و شهرستان در سال ۱۳۹۶ (ادامه).....	۶۴.....
جدول ۱۱-۲-	توزیع فراوانی تخت فعال بیمارستانهای استان به تفکیک بخش و شهرستان در سال ۱۳۹۶ (ادامه).....	۶۵.....
جدول ۱۱-۲-	توزیع فراوانی تخت فعال بیمارستانهای استان به تفکیک بخش و شهرستان در سال ۱۳۹۶ (ادامه).....	۶۶.....
جدول ۱۲-۲-	توزیع فراوانی فعالیت بیمارستانی در بیمارستانهای استان به تفکیک نوع وابستگی در سال ۱۳۹۶.....	۶۷.....
جدول ۱۲-۲-	توزیع فراوانی فعالیت بیمارستانی در بیمارستانهای استان به تفکیک نوع وابستگی در سال ۱۳۹۶ (ادامه).....	۶۸.....
جدول ۱۳-۲-	توزیع فراوانی اعمال جراحی انجام شده در بیمارستانهای استان به تفکیک نوع وابستگی در سال ۱۳۹۶.....	۶۹.....
جدول ۱۴-۲-	توزیع فراوانی مراجعین سرپایی به اورژانس بیمارستانهای استان به تفکیک نوع وابستگی در سال ۱۳۹۶.....	۷۰.....
جدول ۱۵-۲-	فعالیت‌های موسسات درمانی وابسته به دانشگاه علوم پزشکی و خدمات بهداشتی درمانی استان در سالهای ۱۳۹۶-۱۳۹۴.....	۷۱.....
جدول ۱۶-۲-	موارد مراجعه بیماران سرپایی به مراکز بهداشتی درمانی دانشگاه علوم پزشکی و خدمات بهداشتی درمانی استان بر حسب تخصصهای مورد نیاز در سال های ۱۳۹۶-۱۳۹۵.....	۷۳.....
جدول ۱۷-۲-	توزیع فراوانی درمانگاه، کلینیک و پلی کلینیک های استان به تفکیک نوع وابستگی و شیفت کاری در سال ۱۳۹۶.....	۷۴.....
جدول ۱۸-۲-	توزیع فراوانی آزمایشگاه های تشخیص طبی استان به تفکیک نوع وابستگی و شیفت کاری در سال ۱۳۹۶.....	۷۵.....
جدول ۱۹-۲-	توزیع فراوانی موسسات تصویربرداری تشخیصی و درمانی هسته ای استان به تفکیک نوع وابستگی و شیفت کاری در سال ۱۳۹۶.....	۷۷.....
جدول ۲۰-۲-	توزیع فراوانی مراکز توانبخشی استان به تفکیک نوع وابستگی و شیفت کاری در سال ۱۳۹۶.....	۷۸.....
جدول ۲۱-۲-	توزیع فراوانی مراکز مشاوره خدمات پرستاری و مراکز درمان سوء مصرف مواد و سایر مراکز ارائه دهنده خدمات سلامتی سرپایی* استان به تفکیک نوع وابستگی در سال ۱۳۹۶.....	۸۰.....
جدول ۲۲-۲-	مشخصات مراکز جراحی محدود استان آذربایجان غربی در سال ۹۶.....	۸۲.....
جدول ۲۳-۲-	تعداد پزشکان استان به تفکیک شهرستان در سال ۱۳۹۶.....	۸۲.....
جدول ۲۴-۲-	تعداد پیراپزشکان بیمارستانهای استان به تفکیک شهرستان در سال ۱۳۹۶.....	۸۳.....
جدول ۲۵-۲-	تعداد دندانپزشکان استان به تفکیک شهرستان در سال ۱۳۹۶.....	۸۴.....
جدول ۲۶-۲-	تعداد پرستاران شاغل* در بیمارستانهای استان به تفکیک شهرستان در سال ۱۳۹۶.....	۸۵.....
جدول ۲۷-۲-	تعداد نیروهای مامایی شاغل در بیمارستانهای استان به تفکیک شهرستان در سال ۱۳۹۶.....	۸۶.....
جدول ۲۸-۲-	اهم فعالیت‌های نظارتی انجام گرفته توسط واحدهای نظارت بر درمان دانشگاه علوم پزشکی ارومیه در استان در سال ۹۶.....	۸۷.....
جدول ۲۹-۲-	آمار تعداد کل مراکز موجود استان در سال ۱۳۹۶.....	۸۸.....
جدول ۳۰-۲-	لیست تخصص های موجود استان در سال ۱۳۹۶.....	۸۹.....
جدول ۳۱-۲-	تعداد دوره‌های آموزشی مدیریت کیفیت در آزمایشگاههای تشخیص پزشکی استان در سال ۱۳۹۶.....	۹۰.....
جدول ۳۲-۲-	فراوانی بازدید و ممیزی از آزمایشگاههای تشخیصی پزشکی استان (تعداد/ بار) در سال ۱۳۹۶.....	۹۰.....
جدول ۳۳-۲-	فراوانی تعداد مراجعین و آزمایشات انجام یافته در آزمایشگاه های دولتی وابسته به دانشگاه در سطح استان در سالهای ۹۶-۹۵.....	۹۱.....
جدول ۳۴-۲-	فراوانی صدور پروانه مسئول فنی آزمایشگاههای تشخیصی پزشکی دولتی و خصوصی سطح استان در سالهای ۹۶-۹۵.....	۹۲.....
جدول ۳۵-۲-	شرکت در برنامه کنترل کیفی خارجی آزمایشگاه های بخش دولتی و خصوصی در استان در سال ۹۶.....	۹۲.....
جدول ۳۶-۲-	برآیند تعداد نیروی مورد نیاز آزمایشگاهها (WORK LOAD UNIT).....	۹۲.....
جدول ۳۷-۲-	ثبت اطلاعات آزمایشگاه ها در سایت آزمایشگاه مرجع سلامت وزارت متبوع در سال ۹۶.....	۹۳.....
جدول ۳۸-۲-	تعداد آزمایشگاههای تاسیس و تعطیل شده آزمایشگاههای تشخیص پزشکی استان در سال ۹۶.....	۹۳.....
جدول ۳۹-۲-	کمیسیون ماده ۲۰ دانشگاه (بررسی پرونده متقاضیان تاسیس و قبول مسئولیت فنی آزمایشگاههای تشخیص پزشکی) جهت صدور موافقت اصولی در سال ۹۶.....	۹۳.....

جدول ۲-۴۰- فرم گزارش اطلاعات آماری اورژانس ۱۱۵ دانشگاه علوم پزشکی و خدمات بهداشتی درمانی استان آذربایجان غربی تصادفی و غیر تصادفی در سال ۱۳۹۶.....	۹۴
جدول ۲-۴۰- فرم گزارش اطلاعات آماری اورژانس ۱۱۵ دانشگاه علوم پزشکی و خدمات بهداشتی درمانی استان آذربایجان غربی تصادفی و غیر تصادفی در سال ۱۳۹۶ (ادامه).....	۹۵
جدول ۲-۴۱- آمار پایگاه های اورژانس و امداد جاده ای و آمبولانس های استان به تفکیک شهرستان سال ۱۳۹۶.....	۹۶
جدول ۲-۴۲- آمار تعداد مجروحین ناشی از تصادفات رانندگی در سال ۱۳۹۶.....	۹۷
جدول ۲-۴۳- تعداد مجروحین ناشی از تصادفات به تفکیک نوع مصدومیت در استان آذربایجان غربی در سال ۱۳۹۶.....	۹۸
جدول ۲-۴۴- تعداد مجروحین ناشی از تصادفات به تفکیک گروه سنی و وضعیت مصدوم در استان آذربایجان غربی در سال ۱۳۹۶.....	۹۸
جدول ۲-۴۵- مشخصات مراکز اورژانس دانشگاه علوم پزشکی ارومیه به تفکیک شهرستان در سال ۱۳۹۶.....	۱۰۰
جدول ۲-۴۶- مدیریت حوادث و فوریت های پزشکی استان آذربایجان غربی- اتاق هدایت عملیات بحران (EOC)- آمار حوادث ویژه در سال ۱۳۹۶.....	۱۰۲
جدول ۲-۴۷- اهم شاخص های معاونت درمان در سال های ۹۵ - ۹۶.....	۱۰۳
جدول ۲-۴۸- شاخص های اختصاصی در سال ۱۳۹۶.....	۱۰۴

۳
معاونت تحقیقات و فناوری

جدول ۳-۱- تعداد پژوهش های مصوب دانشگاه بر حسب نوع پژوهش در سال ۱۳۹۶.....	۱۰۶
جدول ۳-۲- تعداد جلسات شوراهای معاونت تحقیقات و فناوری در سال ۱۳۹۶.....	۱۰۶
جدول ۳-۳- وضعیت طرح های کمیته اخلاق در پژوهش در سال های ۱۳۹۵- ۱۳۹۶.....	۱۰۷
جدول ۳-۴- فعالیتهای پژوهشی کمیته تحقیقات دانشجویی در سال های ۱۳۹۵-۱۳۹۶.....	۱۰۷
جدول ۳-۵- کارگاه های برگزار شده دانشجویی در سال ۱۳۹۶.....	۱۰۸
جدول ۳-۶- وضعیت مقالات ارائه شده در همایش های داخلی و خارجی در سال های ۱۳۹۵ - ۱۳۹۶.....	۱۰۹
جدول ۳-۷- وضعیت مقالات منتشر شده در مجلات علمی پژوهشی داخلی و خارجی در سال های ۱۳۹۵- ۱۳۹۶.....	۱۰۹
جدول ۳-۸- شرکت در همایش های خارج از کشور در سال های ۱۳۹۵-۱۳۹۶.....	۱۱۰
جدول ۳-۹- متوسط تعداد دانشجویان دکترای تخصصی دانشگاه در حال گذراندن رساله دکترا به تفکیک جنس در سال ۱۳۹۶.....	۱۱۰
جدول ۳-۱۰- کارگاه های برگزار شده معاونت در سال ۱۳۹۶.....	۱۱۱
جدول ۳-۱۱- تعداد موارد تشویق و تقدیر رسمی از اعضای هیئت علمی و کارکنان بخاطر تحقیقات علمی در سال ۱۳۹۶.....	۱۱۲
جدول ۳-۱۲- کتاب های منتشر شده اعضای هیئت علمی آموزشی و پژوهشی و دانشجویان دانشگاه در سال ۱۳۹۶.....	۱۱۲
جدول ۳-۱۳- فهرست مراکز تحقیقاتی دانشگاه در سال ۱۳۹۶.....	۱۱۲
جدول ۳-۱۴- تعداد واحدهای پژوهشی مستقل و وابسته (شامل مراکز، پژوهشکده ها و گروه های پژوهشی).....	۱۱۳
جدول ۳-۱۵- وضعیت طرح های تحقیقاتی و تعداد مقالات چاپ شده و چگونگی استفاده از نتایج طرح ها مراکز تحقیقاتی دانشگاه در سال ۱۳۹۶.....	۱۱۳
جدول ۳-۱۶- فهرست واحدهای فناوری در مرکز رشد سلامت فناوری ۱۳۹۶.....	۱۱۴
جدول ۳-۱۷- مجلات فعال منتشر شده در سال ۱۳۹۶ - ۱۳۹۵.....	۱۱۵
جدول ۳-۱۸- وضعیت بررسی مقالات در دفتر مجله پزشکی سال های ۱۳۹۵ - ۱۳۹۶.....	۱۱۵
جدول ۳-۱۹- فعالیتهای دفتر مجله پزشکی در سال های ۱۳۹۵ - ۱۳۹۶.....	۱۱۶
جدول ۳-۲۰- وضعیت بررسی مقالات در دفتر مجله پرستاری مامایی سال های ۱۳۹۵ - ۱۳۹۶.....	۱۱۶
جدول ۳-۲۱- فعالیتهای دفتر مجله پرستاری و مامایی در سال های ۱۳۹۵ - ۱۳۹۶.....	۱۱۷
جدول ۳-۲۲- وضعیت بررسی مقالات در INTERNATIONAL JOURNAL OF RESEARCH IN APPLIED AND BASIC MEDICAL SCIENCES در سال های ۱۳۹۵-۱۳۹۶.....	۱۱۷

جدول ۳-۲۳- فعالیتهای دفتر مجله INTERNATIONAL JOURNAL OF RESEARCH IN APPLIED AND BASIC MEDICAL SCIENCES در سالهای ۱۳۹۵-۱۳۹۶..... ۱۱۷

جدول ۳-۲۴- بخش اداری کتابخانه های دانشگاه در سالهای ۱۳۹۵-۱۳۹۶..... ۱۱۸

جدول ۳-۲۵- بخش نشریات در سالهای ۱۳۹۵-۱۳۹۶..... ۱۱۸

جدول ۳-۲۶- کتابخانههای دانشکدهها و بیمارستانهای تابعه مدیریت اطلاع رسانی و تامین منابع علمی دانشگاه در سالهای ۱۳۹۵-۱۳۹۶..... ۱۱۹

جدول ۳-۲۷- بخش سفارشات در سال ۱۳۹۶..... ۱۲۱

جدول ۳-۲۸- آمار کل CD موجود در کتابخانه های واحد های تابعه در سال ۱۳۹۶..... ۱۲۱

جدول ۳-۲۹- تعداد رایانه های متصل به اینترنت و در دسترس دانشجویان در سالهای ۱۳۹۵-۱۳۹۶..... ۱۲۲

جدول ۳-۳۰- کارگاههای برگزار شده توسط مدیریت اطلاع رسانی و تامین منابع علمی دانشگاه در سال ۱۳۹۶..... ۱۲۲

جدول ۳-۳۱- اهم شاخص های معاونت تحقیقات و فناوری در سال های ۱۳۹۵-۱۳۹۶..... ۱۲۵

ع
معاونت توسعه مدیریت و منابع

جدول ۴-۱- توزیع فراوانی پست های مصوب و بلا تصدی به تفکیک واحدهای مختلف دانشگاه کل استان در سال ۱۳۹۶..... ۱۲۸

جدول ۴-۲- تعداد کل نیروی انسانی شاغل در دانشگاه اعم از هیات علمی و غیر هیات علمی به تفکیک مقطع تحصیلی و رابطه استخدامی در سال ۱۳۹۶..... ۱۳۰

جدول ۴-۳- آمار پرسنل دانشگاه به تفکیک نوع استخدام و جنسیت در سال ۱۳۹۶..... ۱۳۱

جدول ۴-۴- آمار پرسنل دانشگاه بتفکیک شهر محل خدمت و جنسیت در سال ۱۳۹۶..... ۱۳۲

جدول ۴-۵- آمار پرسنل دانشگاه بتفکیک رشته و جنسیت در سال ۱۳۹۶..... ۱۳۳

جدول ۴-۶- آمار پرسنل دانشگاه بتفکیک مقطع تحصیلی و جنسیت در سال ۱۳۹۶..... ۱۳۴

جدول ۴-۷- تعداد کل پرسنل شاغل (هیئت علمی و غیر عضو هیئت علمی) در دانشگاه به تفکیک شهر محل خدمت و رشته در سال ۱۳۹۶..... ۱۳۵

جدول ۴-۸- آمار نیروی انسانی پزشک شاغل در دانشگاه علوم پزشکی ارومیه - سال ۱۳۹۶..... ۱۳۶

جدول ۴-۹- آمار نیروی انسانی غیر پزشک شاغل در دانشگاه علوم پزشکی ارومیه - سال ۱۳۹۶..... ۱۳۷

جدول ۴-۱۰- تعداد پرسنل شاغل (هیئت علمی و غیر عضو هیئت علمی) در دانشگاه به تفکیک محل خدمت و رابطه استخدامی در سال ۱۳۹۶..... ۱۳۸

جدول ۴-۱۱- آمار کل کارکنان به تفکیک رشته های شغلی و سنوات خدمت در پایان سال ۱۳۹۶..... ۱۳۹

جدول ۴-۱۲- تعداد پرسنل شاغل در دانشگاه به تفکیک شهر محل خدمت و رابطه استخدامی در سال ۱۳۹۶..... ۱۴۰

جدول ۴-۱۳- تعداد کل پرسنل شاغل (هیئت علمی و غیر عضو هیئت علمی) در دانشگاه به تفکیک مقطع تحصیلی و رابطه استخدامی در سال ۱۳۹۶..... ۱۴۱

جدول ۴-۱۴- تعداد پرسنل شاغل عضو هیئت علمی در دانشگاه به تفکیک مقطع تحصیلی و رابطه استخدامی در سال ۱۳۹۶..... ۱۴۲

جدول ۴-۱۵- تعداد پرسنل شاغل غیر عضو هیئت علمی در دانشگاه به تفکیک مقطع تحصیلی و رابطه استخدامی در سال ۱۳۹۶..... ۱۴۳

جدول ۴-۱۶- تعداد پرسنل شاغل در بخش درمان دانشگاه به تفکیک محل خدمت و نوع استخدام در سال ۱۳۹۶..... ۱۴۴

جدول ۴-۱۶- تعداد پرسنل شاغل در بخش درمان دانشگاه به تفکیک محل خدمت و نوع استخدام در سال ۱۳۹۶-ادامه..... ۱۴۵

جدول ۴-۱۷- تعداد پرسنل شاغل در بخش درمان دانشگاه به تفکیک مقطع تحصیلی و جنسیت در سال ۱۳۹۶..... ۱۴۶

جدول ۴-۱۸- تعداد پرسنل شاغل در بخش درمان دانشگاه به تفکیک رشته و جنسیت در سال ۱۳۹۶..... ۱۴۶

جدول ۴-۱۹- تعداد پرسنل شاغل در بخش بهداشت دانشگاه به تفکیک رشته و جنسیت در سال ۱۳۹۶..... ۱۴۷

جدول ۴-۲۰- تعداد پرسنل شاغل در بخش بهداشت دانشگاه به تفکیک نوع استخدام و جنسیت در سال ۱۳۹۶..... ۱۴۷

جدول ۴-۲۱- تعداد پرسنل شاغل در بخش بهداشت دانشگاه به تفکیک مقطع تحصیلی و جنسیت در سال ۱۳۹۶..... ۱۴۸

جدول ۴-۲۲- تعداد پرسنل شاغل در بخش بهداشت دانشگاه به تفکیک مقطع تحصیلی، نوع استخدام و جنسیت در سال ۱۳۹۶..... ۱۴۸

جدول ۴-۲۳- تعداد پرسنل شاغل در بخش بهداشت دانشگاه به تفکیک محل خدمت-نوع استخدام و جنسیت در سال ۱۳۹۶..... ۱۴۹

جدول ۲۳-۴	تعداد پرسنل شاغل در بخش بهداشت دانشگاه به تفکیک محل خدمت-نوع استخدام و جنسیت در سال ۱۳۹۶-ادامه	۱۵۰
جدول ۲۴-۴	تعداد پرسنل شاغل در بخش فوریت‌های پیش بیمارستانی دانشگاه به تفکیک رسته و جنسیت در سال ۱۳۹۶	۱۵۱
جدول ۲۵-۴	تعداد پرسنل شاغل در بخش فوریت‌های پیش بیمارستانی دانشگاه به تفکیک نوع استخدام و جنسیت در سال ۱۳۹۶	۱۵۱
جدول ۲۶-۴	تعداد پرسنل شاغل در بخش فوریت‌های پیش بیمارستانی دانشگاه به تفکیک مقطع تحصیلی و جنسیت در سال ۱۳۹۶	۱۵۱
جدول ۲۷-۴	تعداد پرسنل شاغل در بخش فوریت‌های پیش بیمارستانی دانشگاه به تفکیک محل خدمت-رسته-نوع استخدام و جنسیت در سال ۱۳۹۶	۱۵۲
جدول ۲۸-۴	تعداد پرسنل شاغل در بخش فوریت‌های پیش بیمارستانی دانشگاه به تفکیک محل خدمت و جنسیت در سال ۱۳۹۶	۱۵۳
جدول ۲۹-۴	تعداد پرسنل شاغل در بخش آموزش(هیئت علمی و غیر هیئت علمی) دانشگاه به تفکیک مقطع تحصیلی و جنسیت در سال ۱۳۹۶	۱۵۳
جدول ۳۰-۴	تعداد پرسنل شاغل در بخش آموزش(هیئت علمی و غیر هیئت علمی) دانشگاه به تفکیک محل خدمت -رسته و جنسیت در سال ۱۳۹۶	۱۵۴
جدول ۳۱-۴	تعداد پرسنل شاغل در بخش آموزش(هیئت علمی و غیر هیئت علمی) دانشگاه به تفکیک رسته و جنسیت در سال ۱۳۹۶	۱۵۵
جدول ۳۲-۴	تعداد پرسنل شاغل در بخش آموزش(هیئت علمی و غیر هیئت علمی) دانشگاه به تفکیک مقطع تحصیلی و جنسیت در سال ۱۳۹۶	۱۵۵
جدول ۳۳-۴	تعداد پرسنل شاغل در بخش آموزش(هیئت علمی و غیر هیئت علمی) دانشگاه به تفکیک محل خدمت-نوع استخدام و جنسیت در سال ۱۳۹۶	۱۵۶
جدول ۳۳-۴	تعداد پرسنل شاغل در بخش آموزش(هیئت علمی و غیر هیئت علمی) دانشگاه به تفکیک محل خدمت-نوع استخدام و جنسیت در سال ۱۳۹۶-ادامه	۱۵۷
جدول ۳۴-۴	تعداد پرسنل شاغل در بخش آموزش(هیئت علمی و غیر هیئت علمی) دانشگاه به تفکیک مقطع تحصیلی-نوع استخدام و جنسیت در سال ۱۳۹۶	۱۵۸
جدول ۳۵-۴	تعداد پرسنل شاغل عضو هیئت علمی در دانشگاه به تفکیک محل خدمت و رسته در سال ۱۳۹۶	۱۵۹
جدول ۳۶-۴	تعداد پرسنل شاغل عضو هیئت علمی در دانشگاه به تفکیک درجه علمی و رابطه استخدامی در سال ۱۳۹۶	۱۶۰
جدول ۳۷-۴	تعداد اعضای هیأت علمی به تفکیک دانشکده ها و رابطه استخدامی در دانشگاه علوم پزشکی ارومیه در سال ۱۳۹۶	۱۶۱
جدول ۳۸-۴	فراوانی اعضای هیئت علمی آموزشی و پژوهشی دانشکده ها به تفکیک مرتبه علمی در سال ۱۳۹۶	۱۶۱
جدول ۳۹-۴	هرم تعداد اعضای هیئت علمی دانشگاه در سال های ۱۳۹۶-۱۳۹۳	۱۶۲
جدول ۴۰-۴	تعداد اعضای هیئت علمی که از طرح محرومیت از مطب استفاده می کنند	۱۶۳
جدول ۴۱-۴	تعداد اعضای هیئت علمی دارای سمت اجرایی	۱۶۳
جدول ۴۲-۴	تعداد اعضای هیئت علمی ارتقاء یافته، استخدام شده و تبدیل وضعیت یافته	۱۶۳
جدول ۴۳-۴	آمار-شرکتی-گروه درمان-بتفکیک رشته شغلی/گروه آموزشی-سال ۱۳۹۶	۱۶۴
جدول ۴۴-۴	آمار-شرکتی-گروه بهداشت-بتفکیک رشته شغلی/گروه آموزشی-سال ۱۳۹۶	۱۶۵
جدول ۴۵-۴	آمار-شرکتی-گروه خدمات-بتفکیک رشته شغلی/گروه آموزشی-سال ۱۳۹۶	۱۶۶
جدول ۴۶-۴	نیروهای شرکتی تا پایان سال ۱۳۹۶	۱۶۷
جدول ۴۷-۴	آمار بکارگیری یا خروجی نیروهای شرکتی - سال ۱۳۹۶	۱۶۷
جدول ۴۸-۴	تعداد کل بازنشستگان (هیئت علمی و غیر عضو هیئت علمی) در دانشگاه به تفکیک شهر محل خدمت در سال ۱۳۹۶	۱۶۸
جدول ۴۹-۴	تعداد پرسنل شاغل (هیئت علمی و غیر عضو هیئت علمی) خارج شده از سیستم به تفکیک نوع استخدام سال ۱۳۹۶	۱۶۹
جدول ۵۰-۴	تعداد پرسنل شاغل (هیئت علمی و غیر عضو هیئت علمی) خارج شده از سیستم به تفکیک محل خدمت - سال ۱۳۹۶	۱۷۰
جدول ۵۱-۴	تعداد پرسنل شاغل(هیئت علمی و غیر عضو هیئت علمی) استخدام شده به تفکیک محل خدمت سال ۱۳۹۶	۱۷۱
جدول ۵۲-۴	اعتبارات مصوب از محل درآمدهای عمومی و اختصاصی در بخش بهداشت و درمان -در سال ۱۳۹۶	۱۷۲
جدول ۵۳-۴	اعتبارات مصوب از محل درآمدهای عمومی و اختصاصی در بخش آموزش عالی -در سال ۱۳۹۶	۱۷۲
جدول ۵۴-۴	توزیع فراوانی درآمد وصولی به دانشگاه در بخش بهداشت و درمان کل استان در سال ۱۳۹۶	۱۷۲
جدول ۵۵-۴	درآمد وصولی دانشگاه در حوزه های آموزش، تحقیقات و فناوری و فرهنگی و دانشجویی در سال ۱۳۹۶	۱۷۴
جدول ۵۶-۴	آمار و اطلاعات عملکرد اجرای دوره های آموزشی دانشگاه علوم پزشکی و خدمات بهداشتی درمانی ارومیه در سال ۱۳۹۶	۱۷۵
جدول ۵۷-۴	تعداد خودروهای در تملک دانشگاه در سال ۱۳۹۶	۱۷۶

جدول ۵۸-۴- خدمات حجمی واگذار شده به تفکیک نوع خدمت و معادل نیروی انسانی (نفر)- سال ۱۳۹۶	۱۷۷
جدول ۵۹-۴- پروژه های عمرانی بهره برداری شده به تفکیک هزینه و مشخصات فنی - سال ۱۳۹۶	۱۸۲
جدول ۶۰-۴- اهم پروژه های عمرانی کلنگ زده شده در سال ۱۳۹۶	۱۸۴
جدول ۶۱-۴- اهم شاخص های معاونت توسعه مدیریت و منابع دانشگاه در سالهای ۱۳۹۵-۱۳۹۶	۱۸۶
جدول ۶۲-۴- لیست اعضای هیئت علمی دانشگاه در پایان سال ۱۳۹۶	۱۸۸

معاونت آموزشی

جدول ۱-۵- نام رشته های تحصیلی دایر به تفکیک مقاطع تحصیلی کلیه دانشکدههای تابعه دانشگاه در سال ۱۳۹۶	۲۰۳
جدول ۲-۵- تعداد رشته‌های دایر به تفکیک مقطع تحصیلی در سال ۱۳۹۶	۲۰۴
جدول ۳-۵- فراوانی دانشجویان به تفکیک دانشکده در سال تحصیلی ۱۳۹۶-۱۳۹۷	۲۰۵
جدول ۴-۵- فراوانی دانشجویان دکترای تخصصی به تفکیک رشته در سالهای ۱۳۹۵ و ۱۳۹۶	۲۰۶
جدول ۵-۵- فراوانی دانشجویان شاغل به تحصیل به تفکیک جنسیت و مقطع تحصیلی در سالهای ۱۳۹۶-۱۳۹۷	۲۰۷
جدول ۶-۵- فراوانی دانشجویان ورودی جدید به تفکیک جنسیت و مقطع تحصیلی در سال تحصیلی ۱۳۹۶-۱۳۹۷	۲۱۰
جدول ۷-۵- لیست اسامی مدیران گروه‌های آموزشی علوم پایه در سال ۱۳۹۶	۲۱۳
جدول ۸-۵- لیست اسامی مدیران گروه‌های آموزشی علوم بالینی در سال ۱۳۹۶	۲۱۴
جدول ۹-۵- فراوانی دانشجویان مقاطع تحصیلی پیوسته به تفکیک جنسیت و مقطع تحصیلی در سال ۱۳۹۶	۲۱۵
جدول ۱۰-۵- فراوانی دانشجویان مقاطع تحصیلی ناپیوسته به تفکیک جنسیت و مقطع تحصیلی در سال ۱۳۹۶	۲۱۶
جدول ۱۱-۵- فراوانی دانشجویان بومی به تفکیک جنسیت و مقطع تحصیلی در سال ۱۳۹۶	۲۱۷
جدول ۱۲-۵- فراوانی دانشجویان غیربومی به تفکیک جنسیت و مقطع تحصیلی در سال ۱۳۹۶	۲۱۸
جدول ۱۳-۵- فراوانی دانشجویان مجرد به تفکیک جنسیت و مقطع تحصیلی در سال ۱۳۹۶	۲۱۹
جدول ۱۴-۵- فراوانی دانشجویان متأهل به تفکیک جنسیت و مقطع تحصیلی در سال ۱۳۹۶	۲۲۰
جدول ۱۵-۵- فراوانی دانشجویان انتقالی از دانشگاه‌های دیگر به تفکیک جنسیت و مقطع تحصیلی در سال ۱۳۹۶	۲۲۱
جدول ۱۶-۵- فراوانی دانشجویان انتقالی به دانشگاه های دیگر به تفکیک جنسیت و مقطع تحصیلی در سال ۱۳۹۶	۲۲۲
جدول ۱۷-۵- فراوانی دانشجویان میهمان به تفکیک جنسیت و مقطع تحصیلی در سال ۱۳۹۶	۲۲۳
جدول ۱۸-۵- فراوانی دانش آموزان به تفکیک جنس و مقاطع تحصیلی در سال ۱۳۹۶	۲۲۴
جدول ۱۹-۵- تعداد اعضای هیئت علمی راهنما و مشاور پایان نامه	۲۲۴
جدول ۲۰-۵- تعداد کل دانشکده‌ها و گروه‌های آموزشی دارای برنامه مدون *	۲۲۴
جدول ۲۱-۵- تعداد دوره‌های آموزشی (غیر از کارگاهها و دوره‌های اصلی کاردانی، کارشناسی، کارشناسی ارشد و دکتری) برگزار شده در سال ۱۳۹۶	۲۲۵
جدول ۲۲-۵- نام کارگاه‌های آموزشی برگزار شده برای اعضای هیئت علمی در سال ۱۳۹۶	۲۲۶
جدول ۲۳-۵- تعداد دانشجویان المپیادی	۲۲۶
جدول ۲۴-۵- بخش پایان نامه های دفاع شده در سالهای ۱۳۹۵ و ۱۳۹۶	۲۲۷
جدول ۲۵-۵- تعداد دانشجویان استعداد درخشان به تفکیک دانشکده های تابعه	۲۲۸
جدول ۲۶-۵- سرانه دانشجو به تخت های آموزشی مراکز آموزشی درمانی دانشگاه در سال ۱۳۹۶	۲۲۸
جدول ۲۷-۵- تعداد جلسات شوراها و معاونت آموزشی در سال ۱۳۹۶	۲۲۹
جدول ۲۸-۵- لیست اعضا هیئت علمی در ماموریت آموزشی دانشگاه علوم پزشکی در سال ۱۳۹۶	۲۲۹
جدول ۲۹-۵- لیست اعضا هیئت علمی در بورسیه آموزشی دانشگاه علوم پزشکی در سال ۱۳۹۶	۲۲۹

جدول ۳۰-۵	شاخص های معاونت آموزشی	۲۳۰
جدول ۳۱-۵	توزیع فراوانی میانگین نمرات اخذ شده توسط دانشجویان شاغل به تحصیل در امتحانات جامع در سال تحصیلی ۱۳۹۶	۲۳۱
جدول ۳۲-۵	توزیع فراوانی برنامه های آموزش مداوم دانشگاه در سال ۱۳۹۶	۲۳۱
جدول ۳۳-۵	آدرس و تلفن دانشکده های دانشگاه علوم پزشکی استان آذربایجان غربی در سال ۱۳۹۶	۲۳۱
جدول ۳۴-۱-۵	میانگین نمره امتحانات جامع علوم پایه دانشجویان پزشکی	۲۳۲
جدول ۳۴-۲-۵	میانگین نمره امتحانات جامع علوم پایه دانشجویان داروسازی	۲۳۲
جدول ۳۵-۵	میانگین نمره امتحانات جامع پیش کاروری دانشجویان پزشکی	۲۳۲
جدول ۳۶-۵	میانگین نمره امتحانات جامع علوم پایه دانشجویان دندانپزشکی	۲۳۲
جدول ۳۷-۵	تعداد پایان نامه های دفاع شده	۲۳۳
جدول ۳۸-۵	تعداد سمینارها و کنفرانسها	۲۳۳
جدول ۳۹-۵	تعداد دوره های بازآموزی پزشکان	۲۳۳
جدول ۴۰-۵	امتیازات پژوهشی اعضای هیئت علمی استادیار به بالا در کمیته ترفیع پایه	۲۳۳
جدول ۴۱-۵	تعداد دانشجویان مشروطی و محروم به تفکیک مقطع و گروه عمده تحصیلی	۲۳۴
جدول ۴۲-۵	میانگین سنوات تحصیلی دانش آموختگان در مقاطع مختلف تحصیلی	۲۳۴

۶ معاونت فرهنگی و دانشجویی

جدول ۱-۶	خوابگاههای دانشجویی در سال ۱۳۹۶	۲۳۶
جدول ۲-۶	تعداد دانشجویان متقاضی و استفاده کننده از خوابگاههای دانشجویی در سال تحصیلی ۱۳۹۶	۲۳۷
جدول ۳-۶	شاخص های معاونت دانشجویی و فرهنگی در سال ۱۳۹۶	۲۳۸
جدول ۴-۶	تعداد جلسات شوراها معاونت دانشجویی و فرهنگی در سال ۱۳۹۶	۲۳۹
جدول ۵-۶	عناوین اهم مصوبات شورای تخصصی فرهنگی و اجتماعی و شورای نظارت در سال ۱۳۹۶	۲۳۹
جدول ۶-۶	آمار و اطلاعات وام های دانشجویی در سال ۱۳۹۶	۲۴۰
جدول ۷-۶	تعداد دانشجویان شاغل کار دانشجویی در سال تحصیلی ۱۳۹۶	۲۴۱
جدول ۸-۶	تشکلها و کانونهای دانشجویی و تعداد دانشجویان عضو به تفکیک جنسیت در سال تحصیلی ۱۳۹۶	۲۴۲
جدول ۱۰-۶	تعداد نشریه های علمی و فرهنگی انتشار یافته در سال ۱۳۹۶	۲۴۳
جدول ۱-۱۱-۶	تعداد برنامه های فرهنگی در قالب همایش های فرهنگی در سال تحصیلی ۱۳۹۶	۲۴۳
جدول ۲-۱۱-۶	تعداد برنامه های فرهنگی در قالب نمایشگاه های برگزار شده در سال تحصیلی ۱۳۹۶	۲۴۳
جدول ۳-۱۱-۶	تعداد برنامه های فرهنگی در قالب اردوهای فرهنگی در سال تحصیلی ۱۳۹۶	۲۴۴
جدول ۱۲-۶	برگزاری جلسات و کارگاه های آموزشی اداره مشاوره دانشجویی در سال ۱۳۹۶	۲۴۴
جدول ۱۳-۶	متوسط تعداد افراد استفاده کننده از سلف سرویس دانشگاه علوم پزشکی ارومیه در سال ۱۳۹۶	۲۴۵
جدول ۱۴-۶	تعداد مسابقات برگزار شده در رشته های مختلف در سال ۱۳۹۶	۲۴۵
جدول ۱۵-۶	اطلاعات مکان های ورزشی دانشگاه در سال ۱۳۹۶	۲۴۶
جدول ۱۶-۶	مقام های ورزشی کسب شده توسط دانشجویان در سال ۱۳۹۶	۲۴۶
جدول ۱۷-۶	سایر اطلاعات معاونت دانشجویی و فرهنگی در سالهای ۱۳۹۵-۱۳۹۶	۲۴۷
جدول ۱۸-۶	ایاب و ذهاب در سال ۱۳۹۶	۲۴۷
جدول ۱۹-۶	تعداد دوره های مسابقات قرآنی برگزار شده در دانشگاه در سال ۱۳۹۶	۲۴۸

جدول ۶-۲۰	تعداد دانشجویان عضو تیم‌های ورزشی در سال ۱۳۹۵-۱۳۹۶	۲۴۸
جدول ۶-۲۱	کل اعتبارات دانشجویی تخصیص یافته به فعالیتهای فرهنگی، هنری، اجتماعی و فوق برنامه سال ۱۳۹۶	۲۴۸
جدول ۶-۲۲	تعداد ساعات فعالیتهای فوق برنامه و تفریحی ارائه شده برای دانشجویان در هفته در سال ۱۳۹۶	۲۴۸
جدول ۶-۲۳	شاخص‌های اختصاصی در سال ۱۳۹۶	۲۵۰

۷ معاونت غذا و دارو

جدول ۷-۱	واحدهای مدیریت نظارت بر مواد غذایی، آشامیدنی، آرایشی و بهداشتی در سالهای ۹۵-۹۶	۲۵۲
جدول ۷-۲	واحدهای تولید مواد غذایی، آشامیدنی، آرایشی و بهداشتی استان در سالهای ۹۵-۹۶	۲۵۲
جدول ۷-۳	آمار نظارت بر مواد غذایی، بهداشتی و آرایشی استان آذربایجانغربی در سالهای ۹۵-۹۶	۲۵۴
جدول ۷-۴	آمار نمونه برداریهای انجام یافته از مواد غذایی، آشامیدنی، بهداشتی و آرایشی استان در سالهای ۹۵-۹۶	۲۵۵
جدول ۷-۵	آمار نحوه برخورد با واحدهای متخلف در سالهای ۹۵-۹۶	۲۵۵
جدول ۷-۶	آمار تعدا گواهی بهداشت صادره در سالهای ۹۵-۹۶	۲۵۶
جدول ۷-۷	پروانههای صادر و تمدید شده در سالهای ۱۳۹۶-۱۳۹۵	۲۵۶
جدول ۷-۸	اجرای طرح پایش محصولات غذایی و آرایشی و بهداشتی در سطح عرضه (PMS)	۲۵۶
جدول ۷-۹	طرح PRPS (PREREQUISITE PROGRAM'S) کشوری	۲۵۷
جدول ۷-۱۰	شکایات دریافت شده و بررسی شده مصرف کنندگان محصولات غذایی، آشامیدنی، آرایشی و بهداشتی در سطح استان در سال های ۹۵-۹۶	۲۵۷
جدول ۷-۱۱	کنترل سطح عرضه آرایشی و بهداشتی (۱۰۰۶ فروشگاه)	۲۵۷
جدول ۷-۱۲	درجه بندی واحد نظارت بر مواد غذایی، آشامیدنی، آرایشی و بهداشتی شبکه های بهداشت و درمان*	۲۵۸
جدول ۷-۱۳	آمار فعالیت مدیریت آزمایشگاه کنترل مواد غذایی و بهداشتی معاونت غذا و دارو در سال ۱۳۹۶	۲۵۹
جدول ۷-۱۴	جدول ثبت نتایج آزمایشات انجام گرفته بر روی نمونه‌های نان های سنتی از نظر مصرف جوش شیرین و نمک در سال ۱۳۹۶	۲۶۲
جدول ۷-۱۵	واحدهای تحت نظارت مدیریت نظارت بر امور دارو و مواد مخدر در سالهای ۹۵-۹۶	۲۶۳
جدول ۷-۱۶	آمار داروخانهها به تفکیک نوع وابستگی و شیفت کاری در سالهای ۱۳۹۶-۱۳۹۵	۲۶۳
جدول ۷-۱۷	آمار تعداد داروخانه های حوزه دانشگاه علوم پزشکی ارومیه به تفکیک نوع وابستگی و شهرستان در سال ۱۳۹۶	۲۶۴
جدول ۷-۱۸	تعداد داروسازان استان به تفکیک بخش خصوصی و دولتی و به تفکیک شهرستان در سال ۱۳۹۶	۲۶۶
جدول ۷-۱۹	فعالیتهای نظارتی در سال ۱۳۹۶	۲۶۷
جدول ۷-۲۰	امور داروخانه ها در سال ۱۳۹۶	۲۶۸
جدول ۷-۲۱	تعداد و نام شهرهایی که در آن داروخانههای واگذار شده به بخش خصوصی در راستای کاهش تصدی‌گری دولت انجام گرفته است	۲۶۸
جدول ۷-۲۲	لیست داروخانه های داخل بیمارستانی استان آذر بایجان غربی در سال ۱۳۹۶	۲۶۹
جدول ۷-۲۳	تامین و تدارک دارو در سال ۱۳۹۶	۲۷۰
جدول ۷-۲۴	فعالیتهای آموزشی در سال ۱۳۹۶	۲۷۰
جدول ۷-۲۵	دوره های آموزشی شغلی برگزار گردیده در معاونت غذا و دارو در سال ۱۳۹۶	۲۷۱
جدول ۷-۲۶	فعالیتهای اداری در سال ۱۳۹۶	۲۷۲
جدول ۷-۲۷	تعداد تماس با مرکز اطلاع رسانی بر حسب نوع دارو در سال ۱۳۹۶	۲۷۲
جدول ۷-۲۸	تعداد تماس با مرکز اطلاع رسانی بر حسب نوع سوال در سال ۱۳۹۶	۲۷۳
جدول ۷-۲۹	اطلاعات کلی کمیته علمی تجویز و مصرف منطقی دارو در سالهای ۱۳۹۶-۱۳۹۵	۲۷۳
جدول ۷-۳۰	فهرست پنج داروی اول تجویزی استان در سال ۱۳۹۶	۲۷۴

جدول ۷-۳۱- آمار واحد سمعی و بصری و روابط عمومی در سالهای ۱۳۹۵-۱۳۹۶.....	۲۷۴
جدول ۷-۳۲- لیست برنامه‌های پیام کوتاه رادیویی صدا و سیما استان در سال ۱۳۹۶.....	۲۷۴
جدول ۷-۳۳- لیست مصاحبه مطبوعاتی و ارتباط با در سال ۱۳۹۶.....	۲۷۶
جدول ۷-۳۴- اهم عناوین آمار عملکرد معاونت غذا و دارو در سال ۱۳۹۶.....	۲۷۷
جدول ۷-۳۵- شاخص های اختصاصی ارزیابی عملکرد در سال ۱۳۹۶.....	۲۷۸

فهرست نمودارها:

۱ معاونت بهداشتی

- نمودار ۱-۱- توزیع نسبی وضعیت مالکیت خانه های بهداشت استان در سال ۱۳۹۶..... ۵
- نمودار ۱-۲- توزیع نسبی وضعیت مالکیت مراکز خدمات جامع سلامت روستایی استان در سال ۱۳۹۶..... ۵
- نمودار ۱-۳- توزیع نسبی وضعیت مالکیت مراکز خدمات جامع سلامت شهری- روستایی استان در سال ۱۳۹۶..... ۵
- نمودار ۱-۴- توزیع نسبی وضعیت مالکیت مراکز خدمات جامع سلامت شهری استان در سال ۱۳۹۶..... ۶
- نمودار ۱-۵- توزیع نسبی وضعیت مالکیت پایگاه های بهداشتی استان در سال ۱۳۹۶..... ۶
- نمودار ۱-۶- توزیع نسبی وضعیت مالکیت مراکز آموزش بهورزی استان در سال ۱۳۹۶..... ۶
- نمودار ۱-۷- توزیع فراوانی پزشک خانواده و مامای خانواده استان به تفکیک شهرستان در سال ۱۳۹۶..... ۱۳
- نمودار ۱-۸- توزیع نسبی علل مرگ به تفکیک گروه های در معرض خطر استان آذربایجان غربی در سال ۱۳۹۶..... ۱۵
- نمودار ۱-۹- توزیع نسبی ده علت اول بیماری منجر به مرگ در استان آذربایجان غربی در سال ۱۳۹۶..... ۱۶

۲ معاونت درمان

- نمودار ۲-۱- توزیع نسبی متوسط تخت فعال بیمارستانهای استان آذربایجان غربی به تفکیک نوع وابستگی در سال ۱۳۹۶..... ۴۵
- نمودار ۲-۲- توزیع نسبی تخت های فعال به ثابت در بیمارستانهای استان به تفکیک نوع وابستگی در سال ۱۳۹۶..... ۴۵
- نمودار ۲-۳- توزیع نسبی اشغال تخت به تفکیک بیمارستانهای استان در سال های ۹۵ و ۹۶..... ۴۷
- نمودار ۲-۴- مقایسه درصد تخت روز اشغالی بیمارستانهای استان به تفکیک نوع وابستگی در سال های ۹۵ و ۹۶..... ۴۷
- نمودار ۲-۵- توزیع فراوانی متوسط روز بستری بیماراران به تفکیک بیمارستانهای استان در سال های ۹۵ و ۹۶..... ۴۹
- نمودار ۲-۶- مقایسه متوسط روزهای بستری بیمارستانهای استان به تفکیک نوع وابستگی در سال های ۹۵ و ۹۶..... ۴۹
- نمودار ۲-۷- توزیع نسبی میزان فعالیت یا چرخش تخت به تفکیک بیمارستانهای استان در سال های ۹۵ و ۹۶..... ۵۱
- نمودار ۲-۸- مقایسه میزان فعالیت یا چرخش تخت بیمارستانهای استان به تفکیک نوع وابستگی در سال های ۹۵ و ۹۶..... ۵۱
- نمودار ۲-۹- توزیع نسبی پذیرش بیمار برای هر تخت به تفکیک بیمارستانهای استان در سال های ۹۵ و ۹۶..... ۵۳
- نمودار ۲-۱۰- مقایسه نسبت پذیرش بیمار برای هر تخت بیمارستانهای استان به تفکیک نوع وابستگی در سال های ۹۵ و ۹۶..... ۵۳
- نمودار ۲-۱۱- توزیع نسبی فوت شدگان در هزار نفر به تفکیک بیمارستانهای استان در سال های ۹۵ و ۹۶..... ۵۵
- نمودار ۲-۱۲- مقایسه نسبت فوت شدگان در هزار نفر بیمارستانهای استان به تفکیک نوع وابستگی در سال های ۹۵ و ۹۶..... ۵۵
- نمودار ۲-۱۳- توزیع نسبی سزارین به زایمان طبیعی به تفکیک بیمارستانهای استان در سال های ۹۵ و ۹۶..... ۵۷
- نمودار ۲-۱۴- مقایسه نسبت سزارین به زایمان طبیعی بیمارستانهای استان به تفکیک نوع وابستگی در سال های ۹۵ و ۹۶..... ۵۷
- نمودار ۲-۱۵- توزیع نسبی اعمال جراحی به بستری به تفکیک بیمارستانهای استان در سال های ۹۵ و ۹۶..... ۵۹
- نمودار ۲-۱۶- مقایسه نسبت اعمال جراحی به بستری در بیمارستانهای استان به تفکیک نوع وابستگی در سال های ۹۵ و ۹۶..... ۵۹
- نمودار ۲-۱۷- توزیع نسبی بیمار بستری به جمعیت هزار نفر بیمارستانهای استان به تفکیک شهرستان در سالهای ۹۵ و ۹۶..... ۶۲

- نمودار ۱۸-۲- توزیع نسبی تخت فعال به جمعیت هزار نفر در بیمارستانهای استان به تفکیک شهرستان در سالهای ۹۵ و ۹۶ ۶۲
- نمودار ۱۹-۲- توزیع فراوانی موارد مراجعه به موسسات درمانی وابسته به دانشگاه علوم پزشکی و خدمات بهداشتی درمانی استان در سالهای ۱۳۹۴-۱۳۹۶ ۷۲
- نمودار ۲۰-۲- توزیع فراوانی موارد بستری در موسسات درمانی وابسته به دانشگاه علوم پزشکی و خدمات بهداشتی درمانی استان در سالهای ۹۶-۹۴ ۷۲
- نمودار ۲۱-۲- توزیع نسبی درمانگاه، کلینیک و پلی کلینیک های استان به تفکیک نوع وابستگی و شیفت کاری در سال ۱۳۹۶ ۷۶
- نمودار ۲۲-۲- توزیع نسبی آزمایشگاه های تشخیص طبی استان به تفکیک نوع وابستگی و شیفت کاری در سال ۱۳۹۶ ۷۶
- نمودار ۲۳-۲- توزیع نسبی موسسات تصویربرداری تشخیصی و درمانی هسته ای استان به تفکیک نوع وابستگی و شیفت کاری در سال ۱۳۹۶ ۷۹
- نمودار ۲۴-۲- توزیع نسبی مراکز توانبخشی استان به تفکیک نوع وابستگی و شیفت کاری در سال ۱۳۹۶ ۷۹
- نمودار ۲۵-۲- توزیع فراوانی مراکز مشاوره خدمات پرستاری خصوصی استان به تفکیک شهرستان در سال ۱۳۹۶ ۸۱
- نمودار ۲۶-۲- توزیع فراوانی مراکز درمان سوء مصرف مواد استان به تفکیک شهرستان در سال ۱۳۹۶ ۸۱
- نمودار ۲۷-۲- توزیع فراوانی فوریت های اورژانس ۱۱۵ استان به تفکیک نوع فوریت در سال ۱۳۹۶ ۹۵
- نمودار ۲۸-۲- توزیع فراوانی پایگاه های اورژانس شهری و جاده ای استان در سال ۱۳۹۶ ۹۶
- نمودار ۲۹-۲- توزیع فراوانی مجروحین ناشی از تصادفات رانندگی استان به تفکیک محل وقوع در سال ۱۳۹۶ ۹۷
- نمودار ۳۰-۲- توزیع فراوانی مجروحین ناشی از تصادفات به تفکیک نوع مصدومیت در استان در سال ۱۳۹۶ ۹۹
- نمودار ۳۱-۲- توزیع فراوانی مجروحین ناشی از تصادفات به تفکیک وضعیت مصدوم استان در سال ۱۳۹۶ ۹۹

۳ معاونت تحقیقات و فناوری

- نمودار ۱-۳- توزیع نسبی پژوهش های مصوب دانشگاه برحسب نوع پژوهش در سال ۱۳۹۶ ۱۰۶
- نمودار ۴-۳- توزیع فراوانی مقالات ارائه شده توسط اعضای کمیته تحقیقات دانشجویی در سال های ۱۳۹۵-۱۳۹۶ ۱۰۷
- نمودار ۵-۳- توزیع فراوانی مقالات ارائه شده در همایش های داخلی و خارجی در سال های ۱۳۹۶-۱۳۹۵ ۱۰۹
- نمودار ۶-۳- توزیع فراوانی مقالات منتشر شده در مجلات علمی پژوهشی داخلی و خارجی در سال های ۱۳۹۵-۱۳۹۴ ۱۱۰
- نمودار ۶-۳- توزیع فراوانی مقالات چاپ شده مراکز تحقیقاتی دانشگاه در سال ۲۰۱۷ در نمایه نامه های معتبر بین المللی بدون هم پوشانی / تعداد مقالات چاپ شده در مجلات Q1 ۱۱۴
- نمودار ۷-۳- توزیع فراوانی وضعیت بررسی مقالات در دفتر مجله پزشکی در سالهای ۱۳۹۶-۱۳۹۵ ۱۱۵
- نمودار ۸-۳- توزیع فراوانی وضعیت بررسی مقالات در دفتر مجله پرستاری مامایی در سالهای ۱۳۹۶-۱۳۹۵ ۱۱۶
- نمودار ۹-۳- توزیع فراوانی نسخ کتابهای فارسی و لاتین موجود در کتابخانه های دانشکده ها و بیمارستانهای تابعه ی دانشگاه در سال ۱۳۹۶ ۱۲۰
- نمودار ۱۰-۳- توزیع فراوانی نسخ کتب فارسی و لاتین افزوده شده به کتابخانه های دانشکده ها و بیمارستانهای تابعه دانشگاه در سالهای ۱۳۹۶-۱۳۹۵ ۱۲۰

۴ معاونت توسعه مدیریت و منابع

- نمودار ۱-۴- توزیع نسبی پست های سازمانی دانشگاه در سال ۱۳۹۶ ۱۲۹
- نمودار ۲-۴- توزیع نسبی پرسنل شاغل دانشگاه اعم از هیئت علمی و غیر هیئت علمی به تفکیک رابطه استخدامی در سال ۱۳۹۶ ۱۳۰
- نمودار ۳-۴- توزیع نسبی پرسنل شاغل دانشگاه اعم از هیئت علمی و غیر هیئت علمی به تفکیک جنسیت در سال ۱۳۹۶ ۱۳۱
- نمودار ۴-۴- توزیع فراوانی پرسنل شاغل دانشگاه اعم از هیئت علمی و غیر هیئت علمی به تفکیک شهرستان در سال ۱۳۹۶ ۱۳۲
- نمودار ۴-۴- توزیع نسبی پرسنل شاغل دانشگاه اعم از هیئت علمی و غیر هیئت علمی به تفکیک رشته شغلی در سال ۱۳۹۶ ۱۳۳
- نمودار ۵-۴- توزیع نسبی پرسنل شاغل دانشگاه اعم از هیئت علمی و غیر هیئت علمی به تفکیک مقطع تحصیلی در سال ۱۳۹۶ ۱۳۴
- نمودار ۶-۴- توزیع فراوانی پرسنل شاغل دانشگاه اعم از هیئت علمی و غیر هیئت علمی به تفکیک سنوات خدمت در سال ۱۳۹۶ ۱۳۹

- نمودار ۷-۴- توزیع فراوانی اعضای هیئت علمی دانشگاه به تفکیک محل خدمت در سال ۱۳۹۶..... ۱۵۹
- نمودار ۸-۴- توزیع فراوانی اعضای هیئت علمی دانشگاه به تفکیک جنسیت و رابطه استخدامی در سال ۱۳۹۶..... ۱۶۰
- نمودار ۹-۴- مقایسه اعضای هیئت علمی دانشگاه به تفکیک مرتبه علمی در فاصله سالهای ۱۳۹۳ تا ۱۳۹۶..... ۱۶۲
- نمودار ۱۰-۴- توزیع فراوانی پرسنل شاغل غیر هیئت علمی خارج شده از سیستم به تفکیک نوع استخدام در سال ۱۳۹۶..... ۱۶۹
- نمودار ۱۱-۴- توزیع فراوانی پرسنل شاغل عضو هیئت علمی خارج شده از سیستم به تفکیک نوع استخدام در سال ۱۳۹۶..... ۱۶۹
- نمودار ۱۲-۴- توزیع نسبی پرسنل شاغل (هیئت علمی و غیر عضو هیئت علمی) استخدام شده به تفکیک نوع استخدام در سال ۱۳۹۶..... ۱۷۱
- نمودار ۱۳-۴- مقایسه توزیع فراوانی دوره های آموزشی برگزار شده برای کارکنان دانشگاه برحسب نفر ساعت در سال های ۱۳۹۵ و ۱۳۹۶..... ۱۷۵

۵ معاونت آموزشی

- نمودار ۱-۵- توزیع فراوانی رشته های دایر دانشگاه به تفکیک مقطع تحصیلی در سال ۱۳۹۶..... ۲۰۴
- نمودار ۲-۵- توزیع فراوانی دانشجویان به تفکیک دانشکده در سال ۱۳۹۶..... ۲۰۵
- نمودار ۳-۵- توزیع فراوانی دانشجویان دکترای تخصصی به تفکیک رشته در سال های ۱۳۹۵ و ۱۳۹۶..... ۲۰۶
- نمودار ۴-۵- توزیع فراوانی دانشجویان شاغل به تحصیل به تفکیک جنسیت و سالهای ۱۳۹۷ و ۱۳۹۶..... ۲۰۹
- نمودار ۵-۵- توزیع نسبی دانشجویان شاغل به تحصیل به تفکیک مقطع تحصیلی در نیمسال دوم سال تحصیلی ۱۳۹۷-۱۳۹۶..... ۲۰۹
- نمودار ۶-۵- توزیع فراوانی دانشجویان ورودی جدید به تفکیک جنسیت در دونیمسال تحصیلی سالهای ۱۳۹۶ و ۱۳۹۷..... ۲۱۲
- نمودار ۷-۵- توزیع فراوانی دانشجویان ورودی جدید به تفکیک جنسیت در سال تحصیلی ۱۳۹۷-۱۳۹۶..... ۲۱۲
- نمودار ۸-۵- توزیع فراوانی دانشجویان مقاطع تحصیلی پیوسته به تفکیک جنسیت و مقطع تحصیلی در سال تحصیلی ۱۳۹۷-۱۳۹۶..... ۲۱۵
- نمودار ۹-۵- توزیع فراوانی دانشجویان مقاطع تحصیلی ناپیوسته به تفکیک جنسیت و مقطع تحصیلی در سال تحصیلی ۱۳۹۷-۱۳۹۶..... ۲۱۶
- نمودار ۱۰-۵- توزیع فراوانی دانشجویان مقاطع تحصیلی بومی به تفکیک جنسیت و مقطع تحصیلی در سال تحصیلی ۱۳۹۷-۱۳۹۶..... ۲۱۷
- نمودار ۱۱-۵- توزیع فراوانی دانشجویان مقاطع تحصیلی غیربومی به تفکیک جنسیت و مقطع تحصیلی در سال تحصیلی ۱۳۹۷-۱۳۹۶..... ۲۱۸
- نمودار ۱۲-۵- توزیع فراوانی دانشجویان مجرد به تفکیک جنسیت و مقاطع تحصیلی در دو سال تحصیلی ۱۳۹۶ و ۱۳۹۷..... ۲۱۹
- نمودار ۱۳-۵- توزیع فراوانی دانشجویان متأهل به تفکیک جنسیت و مقاطع تحصیلی در دو سال ۱۳۹۶ و ۱۳۹۷..... ۲۲۰
- نمودار ۱۴-۵- توزیع فراوانی دانشجویان انتقالی از دانشگاههای دیگر به تفکیک جنسیت در دو سال ۱۳۹۶ و ۱۳۹۷..... ۲۲۱
- نمودار ۱۵-۵- توزیع فراوانی دانشجویان انتقالی به دانشگاههای دیگر به تفکیک جنسیت در دو سال ۱۳۹۶ و ۱۳۹۷..... ۲۲۲
- نمودار ۱۶-۵- توزیع فراوانی دانشجویان میهمان به تفکیک جنسیت در دو سال ۱۳۹۶ و ۱۳۹۷..... ۲۲۳

۶ معاونت فرهنگی و دانشجویی

- نمودار ۱-۶- توزیع فراوانی دانشجویان متقاضی و استفاده کننده از خوابگاه دانشجویی در سالهای ۱۳۹۵ و ۱۳۹۶..... ۲۳۷
- نمودار ۱-۶- توزیع فراوانی دانشجویان عضو تشکل های دانشجویی دانشگاه در سال ۱۳۹۶..... ۲۴۲

۷ معاونت غذا و دارو

- نمودار ۱-۷- توزیع نسبی واحدهای تولید مواد غذایی، آشامیدنی، آرایشی و بهداشتی استان در سال ۱۳۹۶..... ۲۵۳
- نمودار ۲-۷- توزیع فراوانی واحدهای تولید مواد غذایی، آشامیدنی، آرایشی و بهداشتی استان به تفکیک شهرستان در سال ۱۳۹۶..... ۲۵۳

- نمودار ۳-۷- وضعیت فعالیت واحدهای تولید مواد غذایی، آشامیدنی، آرایشی و بهداشتی استان در سال ۱۳۹۶..... ۲۵۴
- نمودار ۴-۷- توزیع فراوانی نمونه هایاصله و آزمونهای انجام گرفته توسط آزمایشگاه کنترل مواد غذایی و بهداشتی در سالهای ۱۳۹۵-۱۳۹۶..... ۲۶۱
- نمودار ۵-۷- نتایج آزمونهای انجام یافته روی نمونه هایاصله در سال ۱۳۹۶..... ۲۶۱
- نمودار ۶-۷- توزیع نسبی داروخانه های استان برحسب نوع وابستگی سازمانی در سال ۱۳۹۶..... ۲۶۳
- نمودار ۷-۷- توزیع نسبی داروخانه های استان به تفکیک زمان کاری در سال ۱۳۹۶..... ۲۶۴
- نمودار ۸-۷- توزیع داروخانه های حوزه دانشگاه علوم پزشکی ارومیه به تفکیک شهرستانها در سال ۱۳۹۶..... ۲۶۵
- نمودار ۹-۷- توزیع سرانه داروخانه به ازای ده هزار نفر جمعیت استان آذربایجان غربی به تفکیک شهرستان در سال ۱۳۹۶..... ۲۶۵
- نمودار ۱۰-۷- توزیع فراوانی داروسازان استان به تفکیک شهرستان در سال ۱۳۹۶..... ۲۶۶

۱ معاونت بهداشتی



گروه کارشناسی گسترش شبکه

برنامه آمار و انفورماتیک

جدول ۱-۱-۱- تعداد شهر و برآورد جمعیت تحت پوشش آن در سال ۱۳۹۶ (براساس آخرین تقسیمات کشوری)

نام شهرستان	مساحت (کیلومتر مربع)	تعداد شهر	تعداد بخش	تعداد دهستان	تعداد آبادی ^۱	جمعیت شهرستان
ارومیه	۵۳۱۲	۵	۵	۲۰	۷۲۷	۱۰۵۶۶۵۰
اشنویه	۱۱۸۷	۲	۲	۴	۸۱	۷۴۶۸۲
بوکان	۲۵۰۲	۲	۲	۷	۱۹۲	۲۵۷۱۳۶
پلدشت	۱۵۰۸	۲	۲	۴	۱۰۲	۴۲۱۸۹
پیرانشهر	۲۱۷۸	۲	۲	۵	۱۷۷	۱۴۲۱۲۶
تکاب	۲۱۷۵	۱	۲	۶	۱۲۹	۸۱۰۵۱
چالدران	۱۹۹۱	۲	۲	۵	۲۲۹	۴۴۷۹۷
چاپاره	۱۰۳۶	۱	۲	۴	۱۰۶	۴۸۱۵۴
خوی	۴۵۲۱	۶	۴	۱۱	۳۶۷	۳۴۸۶۶۴
سردشت	۱۳۸۵	۳	۲	۶	۳۱۳	۱۲۰۳۵۶
سلماس	۲۵۵۳	۲	۲	۷	۲۱۰	۱۹۷۳۴۶
شاهیندژ	۲۲۵۶	۳	۲	۵	۱۶۷	۹۲۷۲۶
شوط	۹۳۱	۲	۲	۴	۸۴	۵۶۳۳۷
ماکو	۱۹۳۱	۲	۲	۵	۱۷۸	۹۵۹۷۴
مهاباد	۲۶۳۲	۲	۲	۵	۲۲۵	۲۴۱۳۵۹
میاندوآب	۲۱۷۴	۳	۳	۱۱	۲۶۳	۲۷۶۶۹۳
نقده	۱۱۴۰	۲	۲	۴	۱۱۹	۱۲۸۹۲۰
استان	۳۷۴۱۲	۴۲	۴۰	۱۱۳	۳۶۶۹	۳۳۰۵۱۶۰

۱- طبق تعریف مرکز آمار ایران آبادی به مجموعه یک یا چند مکان و اراضی به هم پیوسته (اعم از کشاورزی و غیر کشاورزی) گفته می شود که خارج از محدوده شهرها واقع شده و دارای محدوده ثبتی یا عرفی مستقل باشد.



جدول ۲-۱-۱- وضعیت فعالیت واحدهای بهداشتی درمانی تحت پوشش معاونت امور بهداشتی دانشگاه علوم پزشکی و خدمات بهداشتی درمانی استان آذربایجان غربی در سال ۱۳۹۶

شهرستان	خانه بهداشت					مرکز خدمات جامع سلامت روستایی					مرکز خدمات جامع سلامت شهری / روستایی					مرکز خدمات جامع سلامت شهری				
	طبق طرح	فعال	ملکی	استجاری	استقرار موقت	طبق طرح	فعال	ملکی	استجاری	استقرار موقت	طبق طرح	فعال	ملکی	استجاری	استقرار موقت	طبق طرح	فعال	ملکی	استجاری	استقرار موقت
ارومیه	۱۹۶	۱۹۶	۱۹۳	۳	۰	۲۷	۲۷	۲۶	۱	۰	۶	۶	۵	۱	۰	۲۵	۲۵	۱۰	۱۵	۰
اشنویه	۲۷	۲۷	۲۷	۰	۰	۲	۲	۲	۰	۰	۳	۳	۲	۰	۱	۰	۰	۰	۰	۰
بوکان	۶۲	۶۲	۶۲	۰	۰	۷	۷	۶	۰	۱	۴	۴	۴	۰	۵	۵	۲	۱	۲	۲
پلدشت	۳۰	۳۰	۳۰	۰	۰	۲	۲	۲	۰	۰	۳	۳	۲	۱	۰	۰	۰	۰	۰	۰
پیرانشهر	۴۳	۴۳	۴۲	۱	۰	۵	۵	۵	۰	۰	۲	۲	۲	۰	۲	۲	۱	۱	۱	۰
تکاب	۴۲	۴۲	۴۱	۱	۰	۵	۵	۵	۰	۰	۲	۲	۲	۰	۱	۱	۱	۱	۰	۰
چالدران	۳۳	۳۳	۳۲	۱	۰	۲	۲	۲	۰	۰	۲	۲	۱	۰	۲	۲	۱	۰	۰	۰
چاپاره	۱۶	۱۶	۱۶	۰	۰	۳	۳	۲	۱	۰	۱	۱	۱	۰	۰	۰	۰	۰	۰	۰
خوی	۹۵	۹۵	۹۳	۲	۰	۱۰	۱۰	۱۰	۰	۰	۷	۷	۵	۲	۰	۵	۵	۳	۲	۰
سردشت	۵۷	۵۷	۵۷	۰	۰	۶	۶	۵	۱	۰	۳	۳	۳	۰	۲	۲	۲	۰	۰	۰
سلماس	۷۰	۷۰	۶۵	۴	۱	۸	۸	۸	۰	۰	۳	۳	۳	۰	۳	۳	۱	۰	۱	۰
شاهیندژ	۵۰	۵۰	۵۰	۰	۰	۴	۴	۴	۰	۰	۲	۲	۲	۰	۲	۲	۱	۱	۱	۰
شوط	۲۹	۲۹	۲۹	۰	۰	۴	۴	۴	۰	۰	۲	۲	۱	۱	۰	۰	۰	۰	۰	۰
ماکو	۳۳	۳۳	۳۳	۰	۰	۲	۲	۲	۰	۰	۲	۲	۱	۱	۰	۱	۱	۱	۰	۰
مهاباد	۶۴	۶۴	۶۳	۱	۰	۱۰	۱۰	۱۰	۰	۰	۳	۳	۱	۲	۰	۵	۵	۳	۱	۱
میاندوآب	۱۰۰	۱۰۰	۹۹	۱	۰	۱۳	۱۳	۱۳	۰	۰	۳	۳	۳	۰	۳	۳	۰	۰	۱	۰
نقده	۳۸	۳۸	۳۸	۰	۰	۵	۵	۵	۰	۰	۲	۲	۱	۱	۱	۱	۱	۱	۰	۰
استان	۹۸۵	۹۸۵	۹۷۰	۱۳	۲	۱۱۵	۱۱۵	۱۱۱	۳	۱	۵۰	۵۰	۳۹	۸	۳	۵۲	۵۲	۲۷	۲۲	۳

معاونت بهداشتی

فصل اول

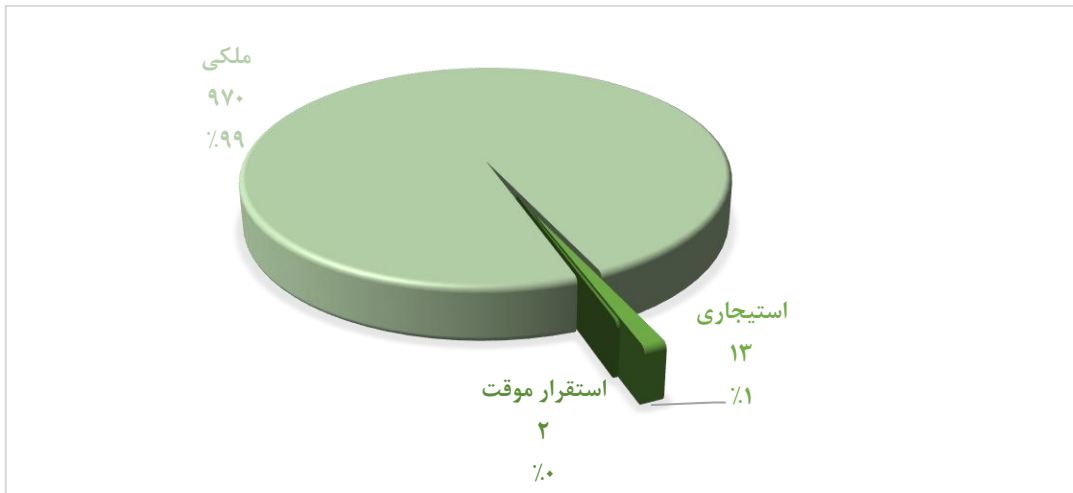


جدول ۲-۱-۱- وضعیت فعالیت واحدهای بهداشتی درمانی تحت پوشش معاونت امور بهداشتی دانشگاه علوم پزشکی و خدمات بهداشتی درمانی استان آذربایجان غربی در سال ۱۳۹۶ (ادامه)

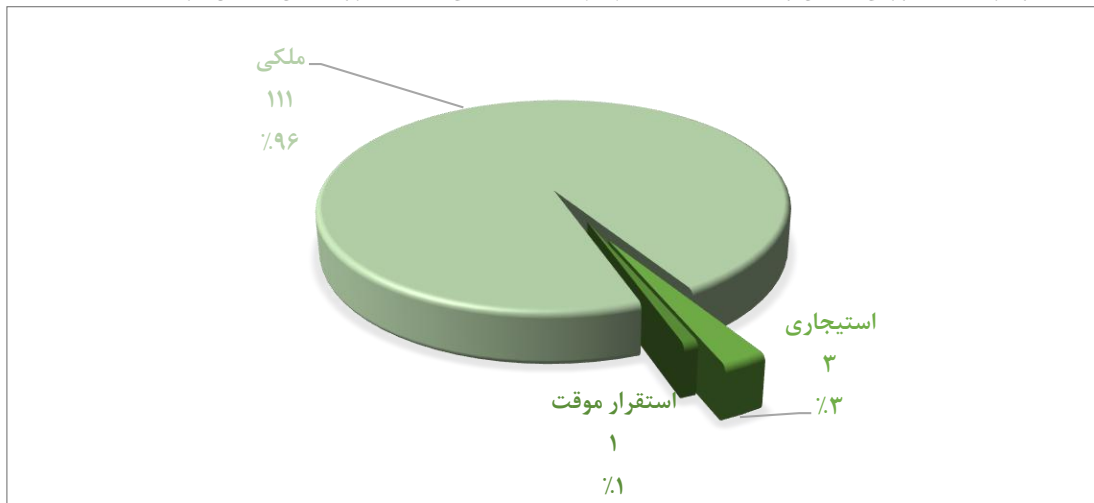
شهرستان	مرکز خدمات جامع سلامت شبانه روزی شهری			پایگاه بهداشتی				مرکز آموزش بهورزی				پایگاه مراقبت مرزی (پست قرنطینه)				واحد تسهیلات زایمانی			
	طبق طرح	فعال	دولتی	طبق طرح	فعال	دولتی	استقرار موقت	طبق طرح	فعال	دولتی	استقرار موقت	طبق طرح	فعال	دولتی	استقرار موقت	طبق طرح	فعال	دولتی	استقرار موقت
ارومیه	۲	۲	۲	۴۲	۴۲	۹	۲۶	۱	۱	۱	۰	۲	۲	۰	۴	۴	۴	۰	۰
اشنویه	۰	۰	۰	۲	۲	۰	۱	۰	۰	۰	۰	۰	۰	۰	۰	۰	۰	۰	۰
بوکان	۰	۰	۰	۸	۸	۱	۷	۱	۱	۱	۰	۰	۰	۰	۰	۰	۰	۰	۰
پلدشت	۰	۰	۰	۰	۰	۰	۰	۰	۰	۰	۰	۱	۱	۰	۱	۱	۱	۰	۰
پیرانشهر	۰	۰	۰	۵	۵	۰	۴	۰	۰	۰	۰	۱	۱	۰	۰	۰	۰	۰	۰
تکاب	۰	۰	۰	۲	۲	۰	۲	۰	۰	۰	۰	۰	۰	۰	۰	۰	۰	۰	۰
چالدران	۰	۰	۰	۱	۱	۱	۰	۰	۰	۰	۰	۰	۰	۰	۱	۱	۱	۰	۰
چاپاره	۰	۰	۰	۲	۲	۱	۱	۰	۰	۰	۰	۰	۰	۰	۰	۰	۰	۰	۰
خوی	۱	۱	۱	۱۴	۱۴	۴	۹	۰	۱	۱	۱	۱	۱	۰	۴	۴	۴	۰	۰
سردشت	۰	۰	۰	۳	۳	۲	۱	۰	۰	۰	۰	۰	۰	۰	۴	۴	۴	۰	۰
سلماس	۰	۰	۰	۶	۶	۲	۳	۰	۱	۱	۱	۰	۱	۱	۱	۱	۱	۰	۰
شاهیندژ	۱	۱	۱	۲	۲	۱	۱	۰	۰	۰	۰	۰	۰	۰	۰	۰	۰	۰	۰
شوط	۰	۰	۰	۱	۱	۰	۱	۰	۰	۰	۰	۰	۰	۰	۰	۰	۰	۰	۰
ماکو	۱	۱	۱	۳	۳	۱	۱	۰	۱	۱	۰	۱	۱	۰	۰	۰	۱	۰	۰
مهاباد	۰	۰	۰	۱۰	۱۰	۱	۹	۰	۱	۱	۱	۰	۰	۰	۰	۰	۰	۰	۰
میاندوآب	۱	۱	۱	۹	۹	۴	۵	۰	۱	۱	۱	۰	۰	۰	۰	۰	۰	۰	۰
نقده	۱	۱	۱	۵	۵	۳	۱	۰	۱	۱	۱	۱	۱	۰	۰	۰	۰	۰	۰
استان	۷	۷	۷	۱۱۵	۱۱۵	۳۰	۸۲	۰	۸	۸	۰	۶	۷	۷	۱۳	۱۳	۱۳	۰	۰



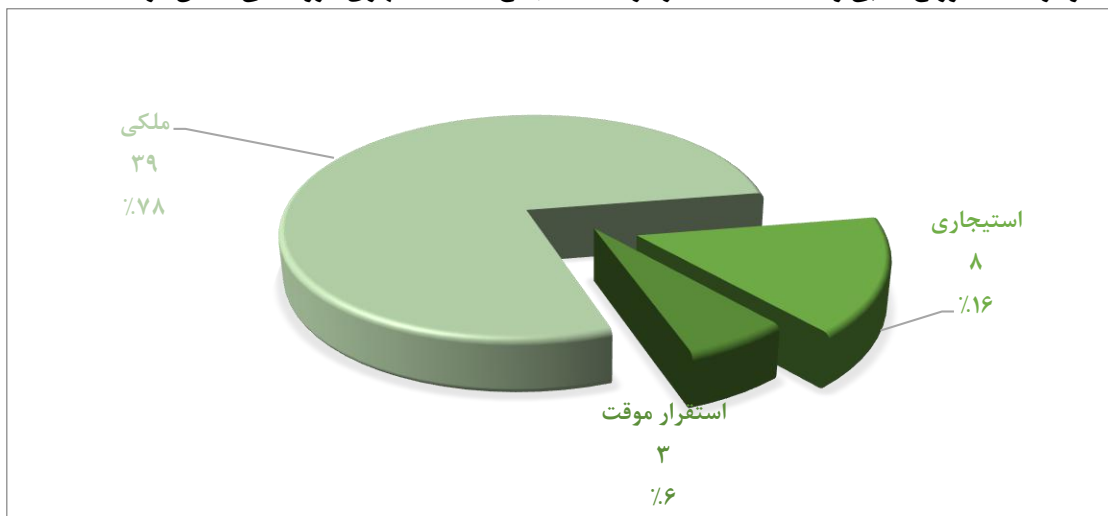
نمودار ۱-۱- توزیع نسبی وضعیت مالکیت خانه های بهداشت استان در سال ۱۳۹۶



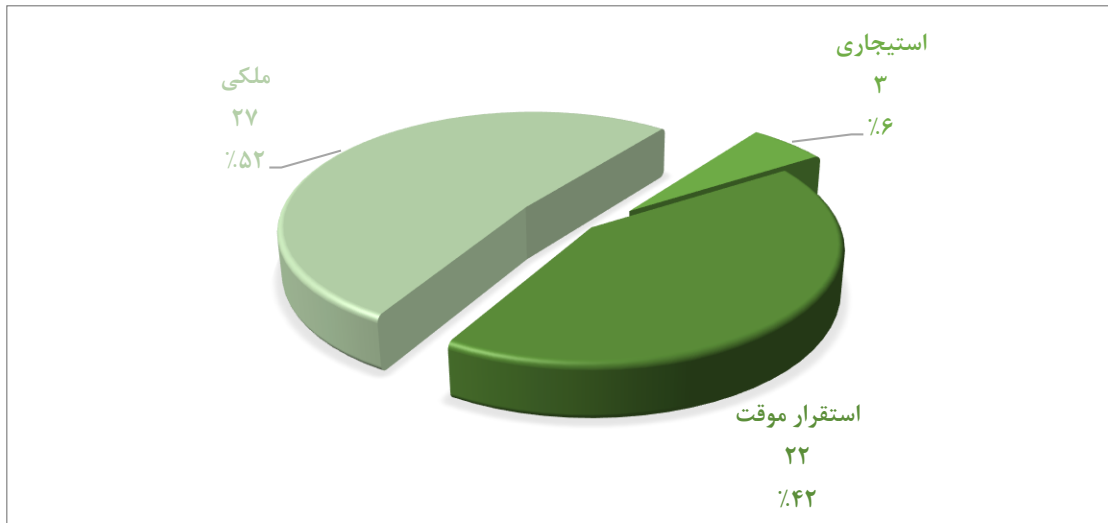
نمودار ۱-۲- توزیع نسبی وضعیت مالکیت مراکز خدمات جامع سلامت روستایی استان در سال ۱۳۹۶



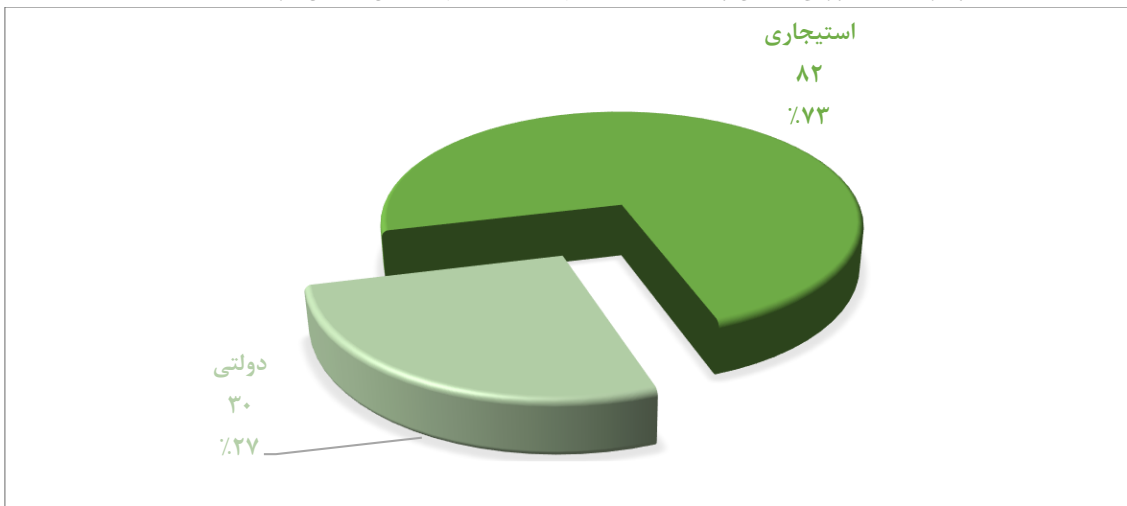
نمودار ۱-۳- توزیع نسبی وضعیت مالکیت مراکز خدمات جامع سلامت شهری- روستایی استان در سال ۱۳۹۶



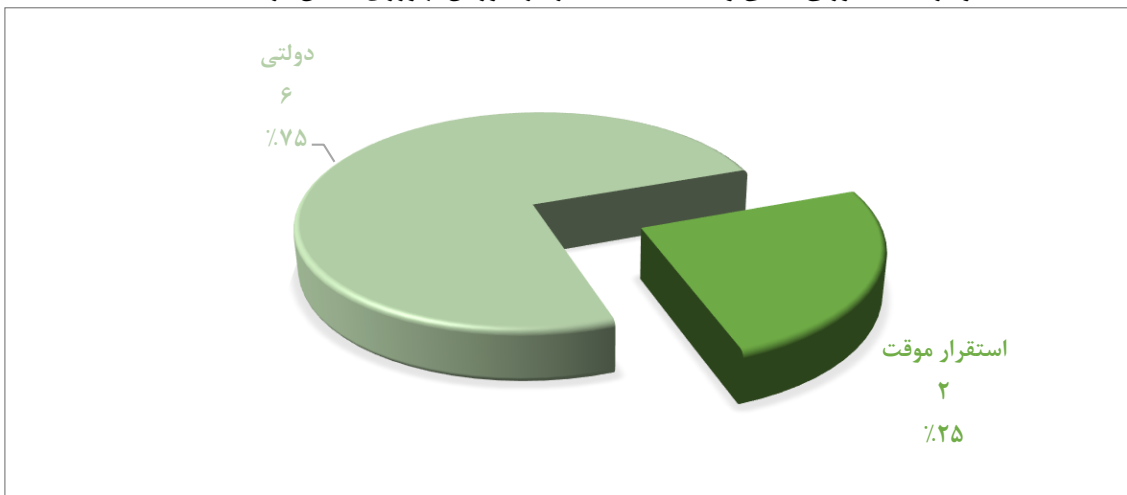
نمودار ۴-۱- توزیع نسبی وضعیت مالکیت مراکز خدمات جامع سلامت شهری استان در سال ۱۳۹۶



نمودار ۵-۱- توزیع نسبی وضعیت مالکیت پایگاه های بهداشتی استان در سال ۱۳۹۶



نمودار ۶-۱- توزیع نسبی وضعیت مالکیت مراکز آموزش بهورزی استان در سال ۱۳۹۶





جدول ۳-۱-۱- انفورماتیک

ردیف	عنوان	تعداد	
		سال ۱۳۹۵	سال ۱۳۹۶
۱	رایانه‌های موجود در معاونت بهداشتی و واحدهای تابعه	۳۷۲۰	۳۷۲۵
۲	سرورهای فعال	۴	۵
۳	تعداد واحدهای ارائه دهنده خدمات دارای اینترنت	۷۶۹	۸۳۳

جدول ۴-۱-۱- خانه های بهداشت فعال روستاها و جمعیت تحت پوشش آنها در سال ۱۳۹۶

شهرستان	خانه های بهداشت فعال	کارکنان (بهبورز)			روستاهاى تحت پوشش (دارای سکنه)	
		جمع	مرد	زن	تعداد	جمعیت
ارومیه	۱۹۶	۳۲۵	۱۱۳	۲۱۲	۶۱۴	۳۱۲۱۳۰
اشنویه	۲۷	۵۰	۱۹	۳۱	۷۴	۳۱۳۰۰
بوکان	۶۲	۱۰۵	۳۸	۶۷	۱۷۲	۵۸۰۰۷
پلدشت	۳۰	۴۴	۱۴	۳۰	۶۵	۲۸۱۱۱
پیرانشهر	۴۳	۸۲	۳۴	۴۸	۱۳۹	۴۱۵۵۰
تکاب	۴۲	۶۹	۲۳	۴۶	۹۳	۳۱۳۳۴
چالدران	۳۳	۵۳	۲۲	۳۱	۱۶۳	۲۴۵۷۲
چاپاره	۱۶	۲۴	۹	۱۵	۷۲	۲۲۵۲۳
خوی	۹۵	۱۳۰	۳۷	۹۳	۲۰۷	۱۲۹۳۸۹
سردشت	۵۷	۱۰۶	۴۴	۶۲	۲۴۵	۵۰۴۰۷
سلماس	۷۰	۱۱۰	۳۵	۷۵	۱۵۰	۹۲۹۳۴
شاهیندژ	۵۰	۸۶	۳۱	۵۵	۱۴۰	۳۹۸۱۳
شوط	۲۹	۴۳	۱۲	۳۱	۷۶	۳۲۳۷۰
ماکو	۳۳	۴۶	۱۶	۳۰	۱۲۲	۴۰۳۹۵
مهاباد	۶۴	۱۱۷	۵۰	۶۷	۱۹۹	۷۰۹۲۷
میاندوآب	۱۰۰	۱۷۵	۵۸	۱۱۷	۱۹۷	۱۲۸۳۷۱
نقده	۳۸	۶۰	۲۲	۳۸	۹۳	۳۶۹۴۲
استان	۹۸۵	۱۶۲۵	۵۷۷	۱۰۴۸	۲۸۲۱	۱۱۷۱۰۷۵



جدول ۵-۱-۱- مدیریت منابع

تعداد		عنوان
سال ۱۳۹۶	سال ۱۳۹۵	
۰	۰	ایجاد و راه اندازی خانه بهداشت روستایی
۰	۰	ایجاد و راه اندازی مراکز بهداشتی درمانی
۰	۰	ایجاد و راه اندازی پایگاه بهداشتی
۰	۰	بکارگیری نیروهای فنی بهداشتی مورد نیاز از طریق استخدام رسمی پیمانی برای مراکز

جدول ۶-۱-۱- برنامه آموزش بهورزی

تعداد		عنوان
سال ۱۳۹۶	سال ۱۳۹۵	
۱۲۲	۱۲۵	تعداد دانش آموزان بهورزی شاغل به تحصیل
۰	۰	تعداد دانش آموز بهورزی فارغ التحصیل
۱۳۳	۰	پذیرش دانش آموز بهورزی

جدول ۷-۱-۱- برنامه جلب مشارکت مردمی (داوطلبان بهداشتی)

تعداد		عنوان
سال ۱۳۹۶	سال ۱۳۹۵	
۱۳۶۶۸۴۲	۱۲۲۴۹۸۵	جمعیت تحت پوشش برنامه
۳۱۲۸	۲۹۶۰	تعداد داوطلبان روستایی
۶۰۲۶	۴۰۱۷	تعداد داوطلبان شهری
۶۲۸	۶۰۲	تعداد داوطلبان متخصص
۶۰۴	۵۵۱	تعداد کلاس های فوق برنامه
۹۰۰۷	۱۱۷۷	تعداد داوطلبان سلامت جذب شده شهری و روستایی
۶۶۹	۶۸۶	تعداد خانه های بهداشت و پایگاه های مجری برنامه



جدول ۸-۱-۱ پوشش برنامه داوطلبان سلامت به تفکیک مناطق شهری - روستایی استان آذربایجان غربی
سال ۱۳۹۶

تعداد داوطلبان متخصص	تعداد داوطلبان روستایی	تعداد داوطلبان شهری	درصد جمعیت روستایی تحت پوشش برنامه داوطلبان سلامت	درصد خانوارهای روستایی تحت پوشش برنامه داوطلبان سلامت	درصد جمعیت تحت پوشش برنامه داوطلبان سلامت در مراکز شهری	درصد خانوارهای شهری تحت پوشش برنامه داوطلبان سلامت	شاخص سال ۹۴
۳۲	۱۰۰	۸۹۰	۶,۱	۵	۲۰,۵	۲۳,۲	ارومیه
۵۳	۱۸۴	۱۸۸	۱۰۰	۱۰۰	۷۹,۵	۸۱	اشنویه
۳۰	۱۶	۸۸۲	۰,۵۶	۱	۲۲,۲	۲۳,۳	بوکان
۲۱	۶۹	۷۶	۵۱,۵	۴۳	۸۲,۷	۷۶,۲	پلدشت
۳	۱۶۴	۱۸۴	۷۰,۷	۷۳	۵۴	۳۸,۴	پیرانشهر
۳۰	۱۶	۸۸۲	۰,۵۶	۱	۲۲,۲	۲۳,۳	تکاب
۰	۱۵	۳۴	۱۰,۳	۱۵,۱	۲۴,۴	۱۱,۸۱	چالدران
۵	۲۳۰	۱۱۴	۰	۰	۲۵	۱۲	چاپاره
۱۲۸	۷۵۱	۵۷۱	۶۸,۳	۷۱	۴۵,۲	۲۹,۵	خوی
۱۱۷	۲۲۸	۱۱۸	۵۷	۵۹	۳۵	۳۱	سردشت
۱۱۲	۲۹۷	۲۸۶	۸۵	۸۳	۴۲	۳۹	سلماس
۱۲	۱۴۸	۸۹	۶۴	۶۷	۳۷	۲۹	شاهیندژ
۲۹	۱۵۳	۱۳۴	۴۳,۷	۴۱,۵	۶۸,۴	۵۳,۲	شوط
۳۰	۱۶	۸۸۲	۰,۵۶	۱	۲۲,۲	۲۳,۳	ماکو
۰	۰	۸	۰	۰	۰	۰	مهاباد
۲۱	۵۷۸	۵۲۵	۵۱,۵	۶۸	۷۲,۹	۴۳,۲	میاندواب
۵	۱۶۳	۱۶۳	۰	۰	۲۵	۱۲	نقده
۶۲۸	۳۱۲۸	۶۰۲۶	۱۸,۱	۲۱,۳	۲۶,۹	۲۵,۱	استان

برنامه آموزش و بازآموزی

جدول ۹-۱-۱- کارگاه‌های آموزشی برگزار شده در سال ۱۳۹۶

ردیف	عنوان کارگاه آموزشی	تعداد	تعداد شرکت کننده	تعداد روزهای کارگاه	نحوه اجرا	
					حضور	غیر حضور
۱	عوامل شیمیایی زیان آور محیط کار	۲	۱۰۶	۴	*	
۲	حفاظت تنفسی	۱	۱۷۷	۱	*	
۳	کاربرد دستگاه های پرتابل کنترل مواد غذایی	۱	۴۱	۲	*	
۴	شناسایی ، ارزیابی و ساماندهی پوسچرهای کاری	۱	۱۵۹	۱	*	
۵	اهداف و رئوس طرح دندانپزشک خانواده روستایی	۱	۳۸	۱	*	
۶	ادغام برنامه پیشگیری و کنترل ایدز HIV در نظام سلامت	۲	۸۶	۲	*	
۷	بسته جدید برنامه ماناو کودک سالم	۴	۱۸۴	۸	*	
۸	ادغام برنامه پیشگیری از انتقال HIV و سفلیس از مادر به نوزاد در نظام سلامت	۲	۹۸	۲	*	
۹	میکرو ارگانیسم های مرتبط با دهیدراتاسیون	۲	۶۹	۲	*	
۱۰	پیشگیری از رفتار اقدام به خودکشی مجدد	۱	۱۴۹	۱	*	
۱۱	طراحی ، اجرا ، پایش و ارزشیابی برنامه های تغذیه ای	۱	۵۱	۲	*	
۱۲	پایش و ارزیابی مجدد بیمارستان دوستدار کودک	۲	۶۹	۴	*	
۱۳	کنترل کیفی در غربالگری نوزادان	۱	۱۹	۱	*	
۱۴	اصول بهداشت ضروری در سطح عرضه	۱	۴۲	۱	*	
۱۵	کنترل کیفی در بیوشیمی	۳	۷۴	۳	*	
۱۶	سلامت محیط مدارس	۱	۳۸	۱	*	
۱۷	آزمایشات مواد اعتیادآور	۱	۱۸	۱	*	
۱۸	آموزش سلامت ، تحرک و فعالیت بدنی دانش آموزان و نوجوانان	۱	۴۰	۲	*	
۱۹	آشنایی با پارازیت‌های شایع در ایران	۱	۷۴	۳	*	
۲۰	مدیریت نظام رایانه ای سلامت دهان و دندان	۳	۱۲۸	۳	*	
۲۱	ایمونوکروماتوگرافی ، الیزا ، وسترن بلات	۱	۲۰	۱	*	
۲۲	ادغام مراقبت سندرومیک در نظام مراقبت بیماری های واگیر	۱	۲۸	۱	*	
۲۳	مدیریت ریسک در آزمایشگاههای پزشکی	۱	۲۰	۴	*	
۲۴	سلامت دهان و دندان کودکان زیر ۶ سال و دانش آموزان ابتدایی	۱	۴۳	۲	*	
۲۵	پیشگیری و کنترل اختلالات ناشی از کمبود ید	۱	۳۰	۱	*	
۲۶	مدیریت پسماند	۳	۸۷	۳	*	
۲۷	پزشک خانواده و سیستم ارجاع	۲	۹۷	۲	*	
۲۸	روشهای سنجش ارزیابی و کنترل عامل زیان آور فیزیکی صدا در محیط کار	۲	۱۰۰	۴	*	



ردیف	عنوان کارگاه آموزشی	تعداد	تعداد شرکت کننده	تعداد روزهای کارگاه	نحوه اجرا	
					حضور	غیر حضور
۲۹	مدارس مروج سلامت	۱	۳۹	۲	*	
۳۰	تالاسمی و اختلالات هموگلوبین	۱	۱۷۰	۱	*	
۳۱	نیاز سنجی سلامت	۱	۱۶	۱	*	
۳۲	تشخیص و درمان بروسلوزیس	۱	۲۶۲	۱	*	
۳۳	راهنمایی ارزیابی و درمان اختلالات سلامت روان	۵	۱۳۴	۵	*	*
۳۴	مهارت های فرزند پروری برای والدین نوجوانان ۱۷-۱۱ سال	۱	۲۵	۲	*	
۳۵	خطر سنجی بیماریهای غیر واگیر	۱	۲۰	۱	*	
۳۶	برنامه عملیاتی	۱	۲۵	۱	*	
۳۷	پیشگیری از رفتار اقدام به خودکشی	۱	۴۱	۱	*	
۳۸	برنامه عملیاتی خانواده	۱	۲۵	۱	*	
۳۹	برنامه عملیاتی مدارس	۱	۲۵	۱	*	
۴۰	فلوشیپ	۳	۱۴۰	۱۲	*	
۴۱	روانپزشکی یک و دو	۱	۱۱۰	۲	*	
۴۲	بسته جدید برنامه مانا و کودک سالم	۲	۲۸	۲	*	
۴۳	سامانه جامع بهداشت حرفه ای	۱	۴۰	۱	*	
۴۴	بیماری های منتقله از طریق آب و غذا- پدیکولوزیس- عفونت های بیمارستانی	۱	۴۵	۲	*	
۴۵	کنترل کیفی هماتولوژی	۱	۲۸	۱	*	
۴۶	آزمایشات میکروبی آب	۱	۲۸	۱	*	
۴۷	برنامه ریزی برای کاهش سقط القایی، تبیین علل ادراک شده طلاق، پیامدهای تک فرزندی، ناباروری	۱	۳۳	۱	*	
۴۸	هپاتیت (مدل SHEEP)	۱	۴۰	۲	*	
۴۹	مدیریت و مراقبت بیماری آنفلوآنزا	۱	۳۵	۱	*	
۵۰	ادغام نظام مراقبت سندرومیک	۲	۷۰	۲	*	
۵۱	بیماریابی سل	۱	۱۰	۱	*	
۵۲	نشست استانی سل و جذام	۱	۳۰	۱	*	
۵۳	خودمراقبتی در سلامت و روان و اعتیاد	۱	۲۴	۳	*	
۵۴	نظام ثبت مرگ و صدور گواهی فوت	۱	۳۲	۱	*	
۵۵	مروری بر دستورالعمل اجرایی برنامه پزشک خانواده و بیمه روستایی	۱	۵۷	۱	*	
۵۶	مهارت های اجتماعی در جوانان	۱	۳۰	۱	*	
۵۷	مهارت های زندگی (کنترل خشم و مدیریت استرس)	۱	۳۰	۲	*	
	جمع	۸۱	۳۶۷۷	۱۱۷	۵۳	۵

جدول ۱۰-۱-۱- برنامه پزشک خانواده و نظام ارجاع

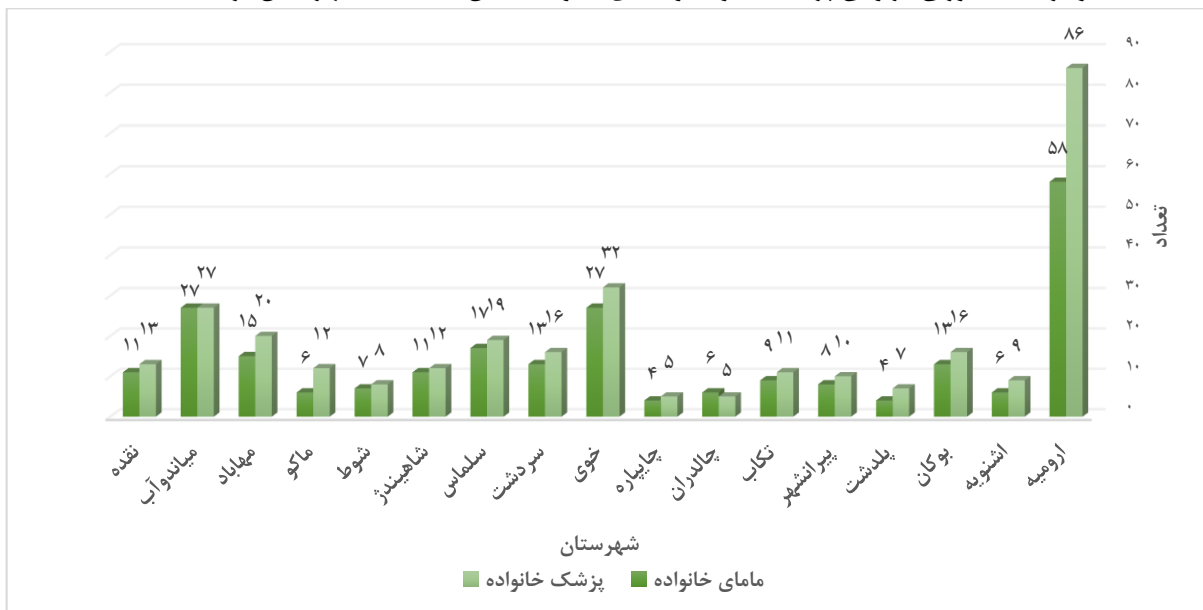
ردیف	عنوان	تعداد	
		سال ۱۳۹۵	سال ۱۳۹۶
۱	کل جمعیت تحت پوشش	۱۳۳۷۵۲۴	۱۳۴۴۵۶۳
۲	کل جمعیت روستایی تحت پوشش	۱۱۷۱۳۲۵	۱۱۷۲۱۳۳
۳	کل جمعیت ساکن در شهرهای زیر ۲۰ هزار نفر تحت پوشش	۱۶۶۱۹۹	۱۷۲۴۳۰
۴	تعداد جمعیت دارای دفترچه بیمه روستایی در مناطق روستایی و عشایری دانشگاه	۱۰۷۱۹۰۵	۱۰۵۴۵۶۲
۵	تعداد جمعیت دارای دفترچه بیمه روستایی ساکن در مناطق شهری طرف قرارداد دانشگاه	۱۳۳۴۴۷	۱۳۵۰۲۹
۶	تعداد جمعیت روستایی تحت پوشش سایر بیمه ها در محدوده مرکز بهداشتی درمانی مجری برنامه	۱۰۱۴۶۶	۱۱۱۷۳۸
۷	تعداد جمعیت شهری طرف قرارداد تحت پوشش سایر بیمه ها در محدوده مرکز بهداشتی درمانی مجری برنامه	۳۰۶۱۸	۳۵۶۴۷
۸	تعداد مراکز بهداشتی درمانی روستایی مجری برنامه پزشک خانواده	۱۱۵	۱۱۶
۹	تعداد مراکز بهداشتی درمانی شهری مجری برنامه پزشک خانواده	۵۹	۶۰
۱۰	تعداد کسری پزشک خانواده	۱۰۴	۱۱۱
۱۱	تعداد کسری ماما	۰	۳۵
۱۲	تعداد پرونده سلامت خانوار تکمیل شده	۱۲۷۰۶۴۷	۱۳۴۴۵۶۰
۱۳	تعداد کل خانوار تحت پوشش	۳۵۴۷۳۶	۲۹۵۲۲۵
۱۴	درصد پرونده سلامت خانوار تکمیل شده	۹۵	۹۹
۱۵	تعداد مراجعات برای پزشک خانواده (ویزیت که شامل تشکیل پرونده سلامت نمی شود)	۲۸۷۹۳۱۹	۳۰۴۱۲۱۹
۱۶	تعداد مراجعات به ماما (ویزیت درمانی)	۶۶۸۹۹۴	۶۹۹۸۱۱
۱۷	تعداد مراجعات برای خدمات دارویی (اعم از بخش خصوصی طرف قرارداد یا دولتی)	۹۳۲۴۳۴	۱۰۸۱۰۱۰
۱۸	تعداد مراجعات برای خدمات آزمایشگاهی (اعم از بخش خصوصی طرف قرارداد یا دولتی)	۲۲۶۶۶۲	۲۴۵۵۴۳
۱۹	تعداد مراجعات برای خدمات رادیولوژی (اعم از بخش خصوصی طرف قرارداد یا دولتی)	۳۳۱۷۴	۲۷۷۸۱
۲۰	تعداد مراکز بهداشتی درمانی روستایی یا شهری روستایی دارای خودرو دولتی	۱۸	۱۸
۲۱	تعداد مراکز بهداشتی درمانی روستایی یا شهری روستایی دارای خودرو غیردولتی (آژانس و ...)	۱۸۵	۱۸۶
۲۲	متوسط جمعیت تحت پوشش هر پزشک خانواده	۴۲۸۷	۴۳۶۵
۲۳	متوسط جمعیت تحت پوشش هر ماما	۴۸۹۹	۵۵۵۵
۲۴	تعداد دهگردشی های انجام شده	۴۹۲۲۱	۴۷۰۰۶



جدول ۱۱-۱-۱- تعداد کل پزشک خانواده و مامای خانواده به تفکیک شهرستان در سال ۱۳۹۶

مامای خانواده		پزشک خانواده		نام شهرستان
موجود	مورد نیاز	موجود	مورد نیاز	
۵۸	۶۶	۸۶	۱۰۰	ارومیه
۶	۷	۹	۱۱	اشنویه
۱۳	۱۶	۱۶	۱۹	بوکان
۴	۸	۷	۱۳	پلدشت
۸	۱۰	۱۰	۱۶	پیرانشهر
۹	۹	۱۱	۱۲	تکاب
۶	۸	۵	۱۳	چالدران
۴	۵	۵	۷	چاپاره
۲۷	۳۱	۳۲	۴۸	خوی
۱۳	۱۴	۱۶	۲۳	سردشت
۱۷	۲۰	۱۹	۳۱	سلماس
۱۱	۱۱	۱۲	۱۶	شاهیندژ
۷	۷	۸	۱۳	شوط
۶	۹	۱۲	۱۵	ماکو
۱۵	۱۷	۲۰	۲۳	مهاباد
۲۷	۲۹	۲۷	۴۴	میاندوآب
۱۱	۱۰	۱۳	۱۵	نقده
۲۴۲	۲۷۷	۳۰۸	۴۱۹	جمع

نمودار ۷-۱- توزیع فراوانی پزشک خانواده و مامای خانواده استان به تفکیک شهرستان در سال ۱۳۹۶

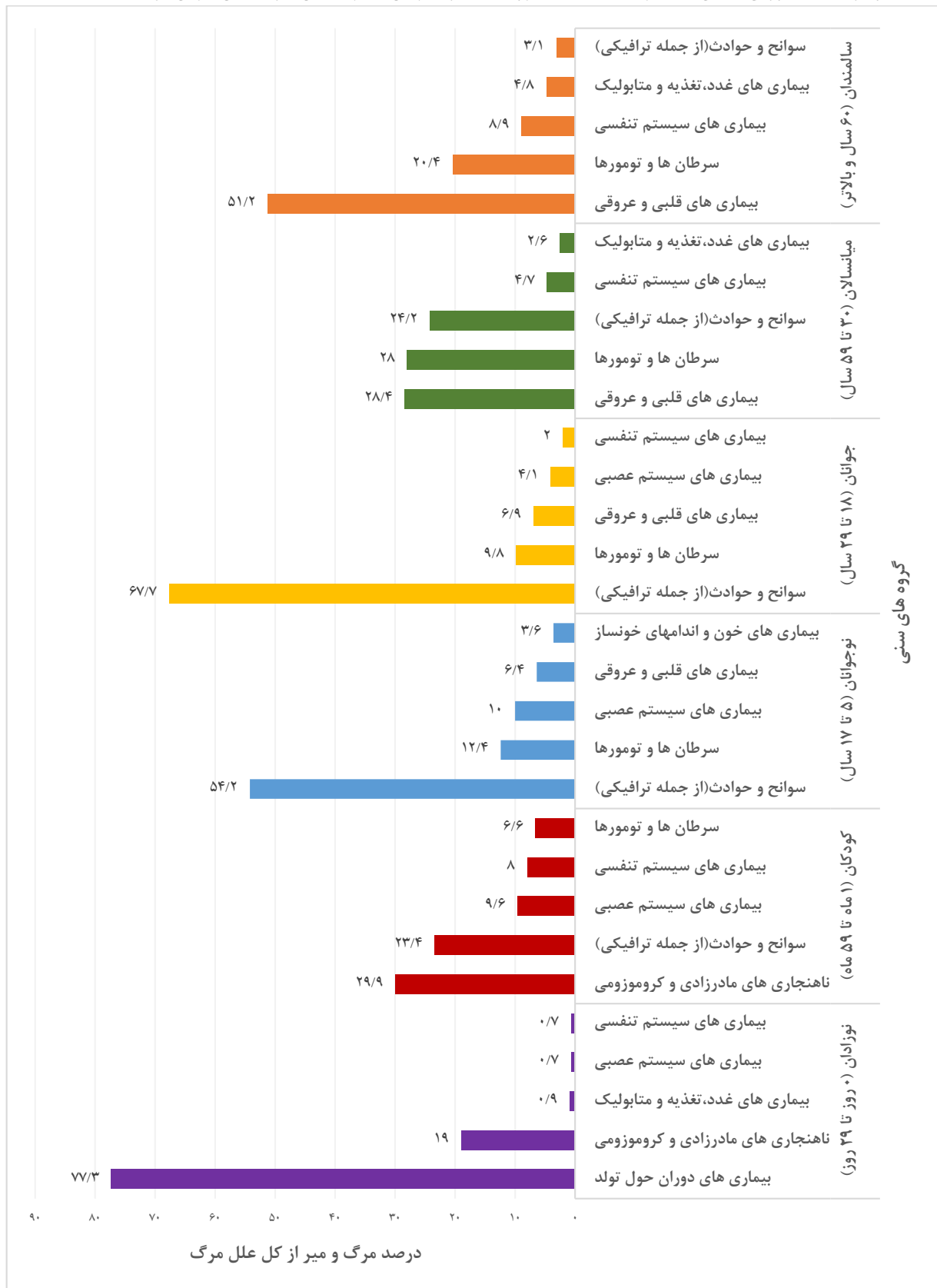


جدول ۱۲-۱-۱- برنامه ثبت مرگ

سال ۱۳۹۶		بیماری	گروه های سنی
درصد از کل علل مرگ هر گروه سنی	تعداد		
۷۷,۳	۴۳۲	بیماری های دوران حول تولد	نوزادان (۰ روز تا ۲۹ روز)
۱۹,۰	۱۰۶	ناهنجاری های مادرزادی و کروموزومی	
۰,۹	۵	بیماری های غده، تغذیه و متابولیک	
۰,۷	۴	بیماری های سیستم عصبی	
۰,۷	۴	بیماری های سیستم تنفسی	
۲۹,۹	۱۰۹	ناهنجاری های مادرزادی و کروموزومی	کودکان (۱ ماه تا ۵۹ ماه)
۲۳,۴	۸۵	سوانح و حوادث(از جمله ترافیکی)	
۹,۶	۳۵	بیماری های سیستم عصبی	
۸,۰	۲۹	بیماری های سیستم تنفسی	
۶,۶	۲۴	سرطان ها و تومورها	
۵۴,۲	۱۳۶	سوانح و حوادث(از جمله ترافیکی)	نوجوانان (۵ تا ۱۷ سال)
۱۲,۴	۳۱	سرطان ها و تومورها	
۱۰,۰	۲۵	بیماری های سیستم عصبی	
۶,۴	۱۶	بیماری های قلبی و عروقی	
۳,۶	۹	بیماری های خون و اندامهای خونساز	
۶۷,۷	۴۱۳	سوانح و حوادث(از جمله ترافیکی)	جوانان (۱۸ تا ۲۹ سال)
۹,۸	۶۰	سرطان ها و تومورها	
۶,۹	۴۲	بیماری های قلبی و عروقی	
۴,۱	۲۵	بیماری های سیستم عصبی	
۲,۰	۱۲	بیماری های سیستم تنفسی	
۲۸,۴	۷۸۴	بیماری های قلبی و عروقی	میانسالان (۳۰ تا ۵۹ سال)
۲۸,۰	۷۷۴	سرطان ها و تومورها	
۲۴,۲	۶۶۷	سوانح و حوادث(از جمله ترافیکی)	
۴,۷	۱۲۹	بیماری های سیستم تنفسی	
۲,۶	۷۳	بیماری های غده، تغذیه و متابولیک	
۵۱,۲	۴۹۹۲	بیماری های قلبی و عروقی	سالمندان (۶۰ سال و بالاتر)
۲۰,۴	۱۹۹۵	سرطان ها و تومورها	
۸,۹	۸۶۸	بیماری های سیستم تنفسی	
۴,۸	۴۶۵	بیماری های غده، تغذیه و متابولیک	
۳,۱	۳۰۴	سوانح و حوادث(از جمله ترافیکی)	



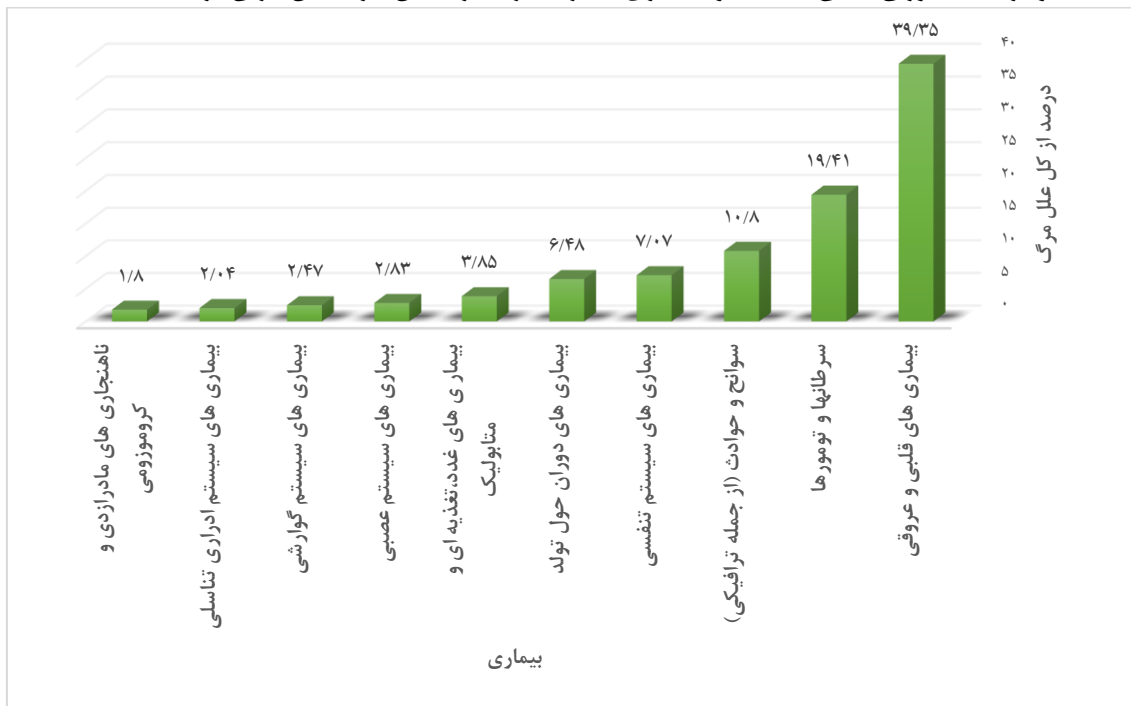
نمودار ۸-۱- توزیع نسبی علل مرگ به تفکیک گروه های در معرض خطر استان آذربایجان غربی در سال ۱۳۹۶



جدول ۱۳-۱-۱- توزیع فراوانی ده علت اول بیماری منجر به مرگ استان آذربایجان غربی

ردیف	بیماری	سال ۱۳۹۶	
		تعداد	درصد از کل علل مرگ
۱	بیماری های قلبی و عروقی	۵۸۴۴	۳۹,۳۵
۲	سرطانها و تومورها	۲۸۸۵	۱۹,۴۱
۳	سوانح و حوادث (از جمله ترافیکی)	۱۶۰۶	۱۰,۸۰
۴	بیماری های سیستم تنفسی	۱۰۵۰	۷,۰۷
۵	بیماری های دوران حول تولد	۹۶۳	۶,۴۸
۶	بیماری های غدد، تغذیه ای و متابولیک	۵۷۲	۳,۸۵
۷	بیماری های سیستم عصبی	۴۱۹	۲,۸۳
۸	بیماری های سیستم گوارشی	۳۶۷	۲,۴۷
۹	بیماری های سیستم ادراری تناسلی	۳۰۳	۲,۰۴
۱۰	ناهنجاری های مادرزادی و کروموزومی	۲۶۹	۱,۸۰

نمودار ۹-۱- توزیع نسبی ده علت اول بیماری منجر به مرگ در استان آذربایجان غربی در سال ۱۳۹۶





گروه کارشناسی بهداشت محیط و حرفه ای

جدول ۱-۲-۱- فعالیتهای بهداشت محیط

سال ۱۳۹۶	سال ۱۳۹۵	عنوان	
۱۷۶۵۲۷	۱۴۸۰۳۳	نقاط شهری	تعداد موارد کلر سنجی آب آشامیدنی
۵۵۶۱۵۶	۵۸۱۵۹۲	نقاط روستایی	
۶۷۹۶	۶۶۳۵	نقاط شهری	تعداد موارد نمونه برداری میکروبی آب آشامیدنی
۲۱۱۷۱	۲۱۶۵۱	نقاط روستایی	
۲۴۹۰	۱۱۳۷	احداث توالت خانوارهای روستایی	
۲۰۱۲۹۴	۲۲۸۵۷۵	تعداد بازدید از اماکن عمومی و مراکز تهیه و توزیع و فروش مواد غذایی	
۱۲۳۴	۲۵۵۲	تعداد اماکن معرفی شده به دادگاه	
۷۷۸	۵۵۳	تعداد اماکن عمومی و مراکز تهیه و توزیع تعطیل شده	
۲۳۶۳۱۳	۲۲۷۸۸۷	مقدار مواد غذایی فاسد کشف شده و معدوم شده (کیلوگرم)	
۲۲۱۱۳۵	۲۲۱۰۶۸	تعداد نمونه های سنجش شده نمک از نظر میزان ید	
۵۴۷	۵۹۷	نمونه برداری برای آزمایش نان از نظر مقدار نمک	
۵۴۷	۵۹۷	نمونه برداری آزمایشات نان از نظر جوش شیرین	
۶۰۲۳۲	۵۸۵۵۱	تعداد کارت معاینه بهداشتی صادر شده	
۳	۹	تعداد مجوز صادر شده تاسیس آموزشگاه اصناف	
۹۲	۹۵	تعداد بازدید ادواری از مراکز پرتونگاری تشخیصی و درمانی در سطح استان	



جدول ۲-۲-۱- نسبت شاغلین اماکن و مراکز شهری دارای کارت معاینه پزشکی معتبر استان آذربایجان غربی ۹۶-۱۳۹۱

شهرستان	سال ۱۳۹۱	سال ۱۳۹۲	سال ۱۳۹۳	سال ۱۳۹۴	سال ۱۳۹۵	سال ۱۳۹۶
ارومیه	۸۶,۲	۸۷,۸	۸۸,۳	۸۹,۰	۸۷,۵	۸۸,۵
اشنویه	۹۲,۸	۹۶,۵	۹۸,۰	۹۶,۶	۹۵,۱	۹۲,۴
بوکان	۸۹,۴	۹۱	۸۹,۸	۹۳,۱	۹۳,۶	۹۳,۷
پلدشت	۹۲,۴	۹۳	۹۱,۱	۹۲,۹	۹۵,۹	۹۶,۵
پیرانشهر	۹۶,۷	۹۸,۵	۹۸,۵	۹۸,۶	۹۳,۱	۹۳,۳
تکاب	۸۶,۹	۹۴,۸	۹۵,۱	۹۳,۱	۹۵,۳	۹۲,۶
چالدران	۸۰,۱	۹۱,۶	۸۴,۵	۷۵,۲	۷۹,۹	۷۵,۹
چاپیاره	۹۷	۹۵,۹	۸۸,۳	۷۰,۷	۷۶,۰	۷۹,۵
خوی	۹۳,۶	۹۴,۱	۹۴,۳	۹۳,۲	۹۳,۲	۹۳,۴
سردشت	۹۴	۹۴,۶	۸۷,۱	۹۱,۱	۹۶,۰	۹۶,۹
سلماس	۹۴,۳	۹۴,۳	۹۴,۵	۹۴,۹	۹۵,۰	۹۵,۹
شاهین دژ	۹۶,۴	۹۶,۶	۹۵,۹	۹۴,۵	۹۴,۷	۹۵,۵
شوط	۸۶,۹	۹۰,۲	۹۱,۱	۹۰,۷	۹۱,۶	۹۱,۲
ماکو	۹۲,۲	۹۲,۵	۹۳,۰	۹۳,۵	۹۴,۰	۹۴,۳
مهاباد	۹۴,۵	۹۵,۱	۹۸,۵	۹۸,۶	۹۸,۷	۹۸,۸
میاندوآب	۹۶,۶	۹۵,۷	۹۵,۹	۹۵,۴	۹۴,۵	۹۲,۳
نقده	۸۹,۵	۸۸,۸	۸۳,۳	۸۵,۳	۸۱,۸	۸۰,۵
استان	۹۰,۹	۹۲	۹۱,۸	۹۱,۷	۹۱,۳	۹۱,۴



جدول ۳-۲-۱- نسبت شاغلین اماکن و مراکز روستائی دارای کارت معاینه پزشکی معتبر استان آذربایجان غربی ۱۳۹۱-۹۶

شهرستان	سال ۱۳۹۱	سال ۱۳۹۲	سال ۱۳۹۳	سال ۱۳۹۴	سال ۱۳۹۵	سال ۱۳۹۶
ارومیه	۹۶	۹۶,۶	۸۶,۲	۸۷,۰	۸۷,۷	۸۷,۲
اشنویه	۸۱,۱	۸۷,۷	۹۵,۶	۹۴,۹	۹۴,۶	۹۳,۳
بوکان	۸۱,۱	۸۷,۷	۸۶,۲	۹۳,۶	۹۴,۰	۹۳,۲
پلدشت	۹۱	۸۷	۹۳,۹	۹۶,۱	۹۵,۸	۹۴,۹
پیرانشهر	۹۴,۲	۹۶,۵	۹۷,۵	۹۷,۴	۹۷,۵	۹۷,۸
تکاب	۹۰,۱	۸۷,۳	۹۰,۹	۸۶,۵	۹۳,۵	۹۳,۶
چالدران	۸۵,۸	۸۳	۸۵,۵	۷۸,۹	۸۳,۸	۸۴,۸
چاپاره	۸۴,۸	۸۵,۱	۶۶,۹	۷۷,۶	۷۱,۴	۶۷,۴
خوی	۸۶,۴	۸۶,۴	۸۶,۸	۸۷,۵	۸۷,۱	۸۸,۵
سردشت	۹۵,۶	۹۷,۹	۹۶,۵	۹۴,۹	۹۲,۸	۹۵,۶
سلماس	۹۱,۳	۹۱,۵	۹۱,۶	۹۹,۷	۹۲,۱	۹۲,۷
شاهین دژ	۹۷,۱	۹۷,۵	۹۲,۷	۹۴,۵	۹۳,۳	۹۳,۸
شوط	۸۴,۴	۸۴,۱	۸۹,۵	۹۰,۳	۹۲,۹	۹۲,۷
ماکو	۸۳,۱	۸۴	۷۹,۷	۸۰,۷	۸۱,۰	۸۲,۸
مهاباد	۷۸,۶	۹۴,۸	۹۵,۴	۹۵,۸	۹۵,۸	۹۵,۸
میاندوآب	۹۳,۷	۹۳,۴	۸۶,۶	۸۶,۴	۸۷,۳	۸۶,۶
نقده	۸۸,۲	۸۵	۷۹,۷	۸۱,۱	۷۵,۴	۸۲,۲
استان	۸۷,۷	۸۹	۸۸,۲	۸۹,۳	۸۹,۲	۸۹,۳



جدول ۴-۲-۱- شاخص‌های بهداشت محیط استان آذربایجان غربی

سال ۱۳۹۶	سال ۱۳۹۵	سال ۱۳۹۴	عنوان شاخص
۹۹,۳	۹۹,۴	۹۹,۶	درصد خانوارهای روستایی که به آب آشامیدنی دسترسی دارند.
۹۶,۴	۹۶,۵	۹۶,۵	درصد خانوارهای روستایی که به شبکه لوله کشی عمومی آب آشامیدنی دسترسی دارند.
۸۶	۸۵,۳	۸۴,۲	درصد خانوارهای روستایی که از توالت بهداشتی برخوردارند.
۶۳,۳	۵۸,۵	۵۶,۸	درصد خانوارهای روستایی که فاضلاب را به روش های بهداشتی جمع آوری و دفع می کنند.
۷۸,۸	۷۷,۱	۷۵,۵	درصد خانوارهای روستایی که زباله را به روش های بهداشتی جمع آوری و دفع می کنند.
۶۸,۸	۶۴,۷	۶۶,۵	درصد خانوارهای روستایی که فضولات حیوانی را به روش بهداشتی جمع آوری و دفع می کنند.
۹۹,۷	۹۹,۸	۹۹,۸	درصد نمونه های آب آشامیدنی که از نظر آزمایش های باکتریولوژیک مطلوب شناخته شده است.(شهری)
۸۷,۵	۹۴,۵	۹۳,۳	درصد نمونه های آب آشامیدنی که از نظر آزمایش های باکتریولوژیک مطلوب شناخته شده است.(روستایی)
۱۰۰	۹۶,۷	۹۷,۵	درصد نمونه های آب آشامیدنی که از نظر آزمایش های شیمیایی مطلوب شناخته شده است.(شهری)
۹۷,۱	۹۶,۹	۹۵,۸	درصد نمونه های آب آشامیدنی که از نظر آزمایش های شیمیایی مطلوب شناخته شده است.(روستایی)
۹۶,۲	۹۵,۶	۹۵,۶	درصد مراکز تهیه و توزیع و فروش مواد غذایی دارای معیارهای بهداشتی و بهسازی در مناطق شهری
۹۳	۹۲,۶	۹۲,۳	درصد مراکز تهیه و توزیع و فروش مواد غذایی دارای معیارهای بهداشتی و بهسازی در مناطق روستایی
۹۵,۷	۹۴,۶	۹۴,۶	درصد اماکن عمومی دارای معیارهای بهداشتی و بهسازی در مناطق شهری
۹۴,۸	۹۴,۸	۹۳,۲	درصد اماکن عمومی دارای معیارهای بهداشتی و بهسازی در مناطق روستایی
۹۱,۴	۹۱,۳	۹۱,۷	درصد کارکنان مراکز و اماکنی که دارای کارت معاینه پزشکی معتبر هستند.(شهری)
۸۹,۳	۸۹,۲	۸۹,۳	درصد کارکنان مراکز و اماکنی که دارای کارت معاینه پزشکی معتبر هستند.(روستایی)
۷۷,۱	۷۸,۹	۷۸	درصد مراکز و اماکن بین راهی دارای معیار بهسازی و بهداشتی
۸۷,۲	۸۴,۳	۸۲,۱	درصد واحدهای بهداشتی درمانی که از نظر بهداشت محیط دارای شرایط مطلوب هستند.(شهری)
۹۰,۳	۸۸,۲	۸۹,۴	درصد واحدهای بهداشتی درمانی که از نظر بهداشت محیط دارای شرایط مطلوب هستند.(روستایی)
۹۶,۷	۱۰۰	۱۰۰	درصد بیمارستان هایی که مدیریت پسماند در آنها مطلوب می باشد.
۸۳,۳	۸۳,۳	۸۳,۳	درصد بیمارستان هایی که مدیریت فاضلاب در آنها مطلوب می باشد.
۸۶,۷	۸۳,۳	۸۰	درصد بیمارستان هایی که وضعیت آشپزخانه و غذاخوری در آنها از نظر بهداشت محیط مطلوب می باشد.
۹۳,۳	۹۰	۹۳,۳	درصد بیمارستان هایی که وضعیت بخش های آنها از نظر بهداشت محیط مطلوب می باشد.
۹۸,۹	۸۹,۱	۹۷,۸	درصد مراکز پر تویزشکی دارای شرایط حفاظتی مطلوب
۹۵,۶	۹۵,۷	۹۵,۷	درصد مراکز پر تویزشکی دارای شرایط بهداشتی مطلوب



جدول ۵-۲-۱- درصد خانوارهای روستائی با دسترسی به آب آشامیدنی (منابع بهسازی و شبکه لوله کشی) استان آذربایجان غربی ۹۶-۱۳۹۱

شهرستان	سال ۱۳۹۱	سال ۱۳۹۲	سال ۱۳۹۳	سال ۱۳۹۴	سال ۱۳۹۵	سال ۱۳۹۶
ارومیه	۹۷,۶	۹۷,۸	۹۸,۴	۹۹,۷	۹۹	۹۹
اشنویه	۱۰۰	۱۰۰	۱۰۰	۱۰۰	۱۰۰	۱۰۰
بوکان	۹۶	۹۶,۲	۹۷,۸	۹۷,۸	۹۷,۹	۹۸
پلدشت	۹۹,۹	۹۹,۶	۹۹,۹	۹۹,۹	۹۹,۹	۹۹,۹
پیرانشهر	۹۸,۶	۱۰۰	۱۰۰	۹۵,۸	۱۰۰	۱۰۰
تکاب	۱۰۰	۱۰۰	۱۰۰	۱۰۰	۱۰۰	۱۰۰
چالدران	۹۹,۹	۹۹,۳	۹۹,۳	۹۹,۴	۹۹,۱	۹۹,۳
چاپاره	۹۹,۸	۹۹,۶	۹۹,۶	۹۹,۵	۱۰۰	۹۹,۷
خوی	۹۹,۹	۹۹,۴	۹۹,۴	۹۹,۸	۹۹,۸	۹۹,۷
سردشت	۹۷,۲	۹۹,۷	۱۰۰	۱۰۰	۱۰۰	۱۰۰
سلماس	۹۹,۲	۹۹,۲	۹۹,۲	۹۹,۵	۹۹,۵	۹۹,۵
شاهین دژ	۹۴,۲	۹۴,۷	۹۴,۸	۹۹,۳	۹۹,۵	۹۹,۲
شوط	۱۰۰	۱۰۰	۱۰۰	۱۰۰	۹۸,۵	۱۰۰
ماکو	۱۰۰	۱۰۰	۱۰۰	۱۰۰	۱۰۰	۱۰۰
مهاباد	۱۰۰	۱۰۰	۱۰۰	۱۰۰	۱۰۰	۱۰۰
میاندوآب	۱۰۰	۱۰۰	۱۰۰	۱۰۰	۹۹,۵	۹۷,۹
نقده	۹۹,۸	۹۹,۹	۹۹,۸	۹۹,۹	۹۹,۹	۱۰۰
استان آذربایجان غربی	۹۸,۷	۹۸,۹	۹۹,۱	۹۹,۶	۹۹,۴	۹۹,۳

جدول ۶-۲-۱- فعالیت‌های بهداشت حرفه ای

تعداد			عنوان
سال ۱۳۹۶	سال ۱۳۹۵	سال ۱۳۹۴	
۶۳۴۲۶	۶۴۱۹۲	۴۳۹۹۳	کارگاه بازدید شده (کشاورزی و غیر کشاورزی)
۷۵۸۵۱	۵۸۱۹۱	۴۷۸۰۶	کارگران معاینه شده
۷۶	۹۰	۶۲	دفعات حضور در کمیته مشاغل سخت و زیان آور
۲۰۰۱	۲۰۸۰	۱۸۰۸	بررسی تقاضاهای مشاغل سخت و زیان آور
۲۰۰۱	۲۰۸۰	۱۸۰۸	پرونده‌های مورد بررسی در کمیته مشاغل سخت و زیان آور
۱۳۲۳	۱۶۲۵	۱۵۰۰	پرونده‌های تأیید شده در کمیته مشاغل سخت و زیان آور
۱۷۵	۱۶۲	۲۴۴	اعتراضات واصله به کمیته تجدید نظر مشاغل سخت و زیان آور
۲۳۱	۱۶۲	۲۴۴	کارگاه‌های بررسی شده توسط کمیسیون تجدید نظر مشاغل سخت و زیان آور
۱۲	۳۵	۴۷	جواز تاسیس ارسالی به مراکز تابعه جهت برگزاری ارتباط با کارفرمایان و اعمال قوانین
۵۹۳	۵۲۴	۱۷۷	معرفی کارفرمایان متخلف به دادگاه
۱۳۹	۱۴۳	۲۶	حکم صادر شده از طرف دادگاه
۹۶۶۰	۱۰۷۸۸	۹۷۶۴	اجرای طرح تشدید بازرسی و نظارت بهداشت حرفه‌ای در کارگاه‌های زیر ۵۰ نفر در ساعات غیراداری



جدول ۷-۲-۱- شاخص های بهداشت حرفه ای استان

ردیف	عنوان شاخص	سال ۱۳۹۴	سال ۱۳۹۵	سال ۱۳۹۶
۱	درصد کارگاههای شناسایی شده	۹۹,۹	۹۹	۱۰۰
۲	درصد کارگاههای تحت پوشش	۹۳	۹۶	۹۹
۳	درصد شاغلین شناسایی شده	۹۹,۸	۹۹	۱۰۰
۴	درصد شاغلین تحت پوشش معاینات کارگری	۵۶	۵۷	۶۱
۵	درصد شاغلین تحت پوشش در معرض عامل زیان آور صدا	۱۵	۱۷	۱۴
۶	درصد کارگاههای دارای تشکیلات بهداشت حرفه ای (خانه بهداشت کارگری)	۱۰۰	۱۰۰	۱۰۰
۷	درصد شاغلینی که به تشکیلات بهداشت حرفه ای در کارگاه دسترسی دارند (خانه بهداشت)	۱۰۰	۱۰۰	۱۰۰
۸	درصد کارگاههای دارای عامل زیان آور خاص به تفکیک نوع عامل	صدا	۱۷	۱۹
		ارتعاش	۵,۵	۵,۸
		روشنایی	۶	۶
		عوامل شیمیایی	۱۸	۲۷
		گرما و رطوبت	۱,۳	۱,۶
		سرما	۰,۳	۰,۳
		وضعیت بدن حین کار	۳۶	۳۶
		پرتوها	۹	۹
۹	درصد شاغلین در معرض عامل زیان آور خاص به تفکیک نوع عامل	صدا	۱۷	۱۴
		ارتعاش	۵	۴,۳
		روشنایی	۶	۶
		عوامل شیمیایی	۱۶	۱۹
		گرما و رطوبت	۲	۲,۳
		سرما	۰,۴	۰,۳
		وضعیت بدن حین کار	۲۷	۲۶
		پرتوها	۷	۷
۱۰	درصد کارگاههایی که حداقل یک عامل زیان آور در آن کنترل گردیده / تاسیسات بهسازی گردیده به تفکیک گروه عامل	صدا	۱۲	۱۱
		روشنایی	۲۱	۱۹
		عوامل شیمیایی	۱۸	۱۲
		عوامل ارگونومیک	۵	۸

گروه کارشناسی بهداشت خانواده و تغذیه

جدول ۱-۳-۱-۱ ارائه خدمات تنظیم خانواده در سطح استان

تعداد			عنوان
سال ۱۳۹۶	سال ۱۳۹۵	سال ۱۳۹۴	
۹۹۸	۱۱۶۹	۱۷۸۴	TL
۱۰۰۴۶	۱۱۹۴۸	۱۵۲۳۸	IUD
۱۵۰۶۳۲	۱۶۴۱۴۴	۱۶۰۹۲۰	کاندوم*
۶۱۶۵۷۹	۶۵۴۲۵۶	۶۲۹۹۷۵	قرص‌های ترکیبی
۴۴۶۶۳	۳۷۸۳۳	۴۲۵۷۶	آمیول یک ماهه
۷۹۰۴۸	۷۷۸۶۵	۶۲۸۸۱	آمیول سه ماهه
۶۸۷۸۷	۷۵۴۳۷	۵۵۰۶۶	قرص شیردهی

* بسته ۱۲ عددی

جدول ۱-۳-۲-۱ شاخص‌های بهداشت باروری

سال ۱۳۹۶	سال ۱۳۹۵	سال ۱۳۹۴	واحد متعارف	عنوان شاخص
۸۳,۲	۶۶,۳	۶۵,۴	درصد	پوشش استفاده از روش‌های پیشگیری از بارداری برای زنان ۱۰ تا ۴۹ همسر دار پرخطر برای بارداری
۹۳,۲	۸۶,۱	۷۴	درصد	مشاوره فرزند آوری برای مادران دارای کودک ۱۲ تا ۳۶ ماهه (روستا)
۰,۰۹	۰,۱۱	۰,۱۴	درصد	نسبت زایمان توسط افراد دوره ندیده
۹۹,۱	۹۹,۸	۹۹,۸	درصد	زایمان در بیمارستان
۲,۳۵	۲,۳۵	۲,۴۶	درصد	(زیج حیاتی روستایی) TFR باروری کلی
۸,۲	۸	۱۰,۵	در هزار تولد زنده	میزان مرگ و میر نوزادان
۴,۹	۴,۲	۴,۷	در هزار تولد زنده	میزان مرگ و میر اطفال ۱ تا ۵۹ ماهه
۱۱,۱	۱۰,۶	۱۱	در هزار تولد زنده	میزان مرگ و میر اطفال زیر یک سال
۱۳,۷	۱۲,۸	۱۳,۱	در هزار تولد زنده	میزان مرگ و میر اطفال زیر پنج سال
۱۶,۸۵	۱۳,۳	۲۳,۶	در صد هزار تولد زنده	نسبت مرگ مادران باردار به علل عوارض حاملگی و زایمان
۱۰	۹	۱۷	تعداد	بررسی محیطی تعداد مرگ مادر در طول سال
۹۵,۷	۹۳,۶	۸۱,۳	درصد	درصد پوشش مراقبت دوران بارداری حداقل ۶ بار



گروه کارشناسی بهداشت مدارس و دهان و دندان

جدول ۱-۴-۱- بهداشت مدارس

عنوان	سال ۱۳۹۴	سال ۱۳۹۵	سال ۱۳۹۶
تعداد دانش آموزان معاینه شده در طرح سنجش سلامت نوآموزان بدو ورود به دبستان مناطق شهری و روستایی بامشارکت ادارات آموزش و پرورش استان	۵۹۸۵۰	۶۰۳۵۳	۶۰۷۶۷
شاخص مدارس مروج سلامت ۵ ستاره در استان	۹	۱۰٫۶	۱۳٫۷
درصد پوشش واکسیناسیون توام دانش آموزان پایه اول دوره متوسطه دوم	۱۰۰	۱۰۰	۹۹٫۳
درصد پوشش واکسیناسیون دانش آموزان اول ابتدایی	۱۰۰	۱۰۰	۱۰۰

جدول ۲-۴-۱- بهداشت دهان و دندان

عنوان	تعداد		
	سال ۱۳۹۴	سال ۱۳۹۵	سال ۱۳۹۶
معاینه	۱۳۶۷۹۶	۱۴۳۴۴۲	۸۱۲۲۴
کشیدن دندان	۴۵۹۶۸	۵۷۳۳۵	۵۴۵۷۰
ترمیم دندان	۳۴۶۶	۲۰۹۱۶	۳۰۰۱۴
جرم گیری	۱۳۶۲	۵۰۰۸	۵۷۳۳
رادیوگرافی	۴۴۳	۳۵۸	۲۷۷
پالپوتومی	۲۱۷	۴۰۲	۹۸۱
فیشور سیلانت	۵۵۵۳	۲۸۰۷۸	۳۱۷۱۱
وارنیش فلوراید تراپی	۱۳۰۲۰۷	۲۴۶۱۴۰	۳۰۱۸۰۵
کودکان زیر ۶ سال مراقبت شده روستایی	۱۷۲۳۱۰	۱۱۷۶۸۳	۱۲۴۰۰۹
کودکان زیر ۶ سال مراقبت شده شهری	۹۲۹۴۸	۱۵۰۰۶۴	۱۹۳۶۷۶
کودکان ۶ تا ۱۲ سال مراقبت شده روستایی	۹۳۸۲۲	۱۱۷۰۲۲	۱۲۵۸۳۰
کودکان ۶ تا ۱۲ سال مراقبت شده شهری	۳۹۱۷۴	۱۵۴۹۸۸	۱۷۱۲۱۲
مادران باردار مراقبت شده روستایی	۴۸۱۸۸	۴۶۴۲۸	۴۷۹۶۰
مادران باردار مراقبت شده شهری	۳۴۶۵۹	۳۹۴۰۰	۵۲۹۲۲

گروه پیشگیری و مبارزه با بیماریها

بیماریهای واگیر :

جدول ۱-۵-۱- درصد پوشش ایمن سازی کودکان زیر یکسال و مادران باردار استان آذربایجان غربی به تفکیک شهرستان در سال ۱۳۹۶

توام زنان باردار	MMR2	MMR	HB3	OPV3	DTP3	BCG	
۱۶	۹۷	۱۰۱	۱۰۲	۱۰۲	۱۰۱	۱۰۸	سال ۱۳۹۳.....
۱۴	۹۸	۹۹	۱۰۱	۱۰۱	۱۰۱	۱۰۶	سال ۱۳۹۴.....
۱۴	۱۰۰	۱۰۵	۱۰۰	۱۰۰	۱۰۰	۹۸	سال ۱۳۹۵.....
۱۳	۱۰۳	۱۰۱	۱۰۰	۱۰۰	۱۰۰	۱۰۰	سال ۱۳۹۶.....
۹	۱۰۳	۱۰۱	۹۹	۹۹	۹۹	۱۱۱	ارومیه
۱۴	۱۰۵	۱۰۶	۱۰۶	۱۰۶	۱۰۶	۹۹	اشنویه
۲۴	۹۹	۹۶	۹۸	۹۸	۹۸	۱۰۱	بوکان
۵	۱۰۳	۱۰۴	۹۸	۹۸	۹۸	۱۰۰	پلدشت
۲۴	۱۰۷	۱۰۱	۱۰۳	۱۰۳	۱۰۳	۹۹	پیرانشهر
۲۴	۱۱۰	۱۰۴	۱۰۲	۱۰۲	۱۰۲	۹۴	تکاب
۱۱	۱۱۰	۱۰۵	۱۱۰	۱۱۰	۱۱۰	۹۵	چالدران
۱۱	۱۰۴	۱۰۶	۱۰۲	۱۰۲	۱۰۲	۸۰	چاپاره
۸	۹۹	۹۸	۹۸	۹۸	۹۸	۹۴	خوی
۱۸	۱۰۳	۱۰۰	۱۰۳	۱۰۳	۱۰۳	۸۳	سردشت
۱۶	۱۰۵	۹۶	۹۶	۹۶	۹۶	۹۴	سلماس
۱۱	۱۰۲	۹۹	۹۸	۹۸	۹۸	۹۲	شاهین دژ
۱۰	۱۱۱	۱۰۳	۱۰۹	۱۰۹	۱۰۹	۱۰۱	شوط
۱۴	۱۰۳	۱۰۵	۱۰۹	۱۰۹	۱۰۹	۱۰۶	ماکو
۱۳	۹۹	۹۸	۹۹	۹۹	۹۹	۹۶	مهاباد
۹	۱۰۰	۹۹	۱۰۰	۱۰۰	۱۰۰	۹۵	میاندوآب
۲۴	۱۰۴	۹۷	۹۸	۹۸	۹۸	۹۳	نقده

استان

شهرستان



ایمن سازی:

جدول ۲-۵-۱ پوشش واکسیناسیون در برنامه های ایمن سازی

درصد پوشش			برنامه ایمن سازی
سال ۱۳۹۶	سال ۱۳۹۵	سال ۱۳۹۴	
۱۰۰	۹۸	۱۰۶	ب ب ژ
۱۰۰	۱۰۰	۱۰۱	پنتاوالان
۱۰۰	۱۰۰	۱۰۱	پولیو
۱۰۱	۱۰۵	۹۹	MMR
۱۰۰	۱۰۰	۱۰۱	هیپاتیت ب نوبت سوم
۱۰۰	۱۰۰	۱۰۰	ایمن سازی تکمیلی و خانه به خانه مهاجرین ساکن اردوگاه های آوارگان استان
۱۰۰	۱۰۰	۱۰۰	ایمن سازی فلج اطفال تکمیلی و خانه به خانه مناطق روستایی تحت پوشش تیم های سیاری

معاونت بهداشتی

فصل اول

جدول ۳-۵-۱ مراقبت بیماری های مشترک انسان و دام

تعداد موارد			نام بیماری
سال ۱۳۹۶	سال ۱۳۹۵	سال ۱۳۹۴	
۷۴۱۶	۷۱۳۱	۷۱۱۲	موارد حیوان گزیدگی درمان شده
۱۲۲۹	۱۰۹۸	۱۴۱۵	موارد بیماری تب مالت ثبت شده
۳۷	۲۰	۴۶	موارد بیماری سالک ثبت شده
۰	۱	-	موارد کالا آزار ثبت شده
۵۹	۴۷	۶۶	موارد بیماری سیاه زخم ثبت شده
۲۹	۵۳	۳۷	موارد بیماری کیست هیداتیک ثبت شده



جدول ۴-۵-۱- طغیان‌های (Out break) بیماری‌های منتقله از آب و غذا به تفکیک شهرستان در سال ۱۳۹۶

ردیف	نام شهرستان	تعداد موارد طغیان بیماری	تعداد افراد مبتلا
۱	ارومیه	۳۲	۱۰۱
۲	اشنویه	۴	۹
۳	بوکان	۲۶	۷۴
۴	پلدشت	۲	۱۹
۵	پیرانشهر	۱	۳
۶	تکاب	۱	۲۶
۷	چالدران	۴	۱۱۵
۸	چاپاره	۳	۱۰
۹	خوی	۸	۳۹
۱۰	سردشت	۶	۳۳
۱۱	سلماس	۲۰	۶۳
۱۲	شاهیندژ	۱۳	۴۴
۱۳	شوط	۶	۱۷
۱۴	ماکو	۲	۱۶
۱۵	مهاباد	۱۲	۴۲
۱۶	میاندوآب	۱۰	۴۱
۱۷	نقده	۶	۲۴
	جمع	۱۵۶	۶۷۶

جدول ۵-۵-۱- مبارزه با سل

درصد			عنوان
سال ۱۳۹۶	سال ۱۳۹۵	سال ۱۳۹۴	
۳۲,۷٪	۴۲,۳٪	۳۰,۷٪	نسبت بیماریابی موارد جدید سل ریوی اسمیر مثبت
...	۸۴,۳٪	۸۵٪	میزان موفقیت درمانی در موارد جدید سل ریوی اسمیر مثبت

* آمار مذکور در دسترس نبود.



جدول ۶-۵-۱- مراقبت فلج شل حاد

تعداد			عنوان
سال ۱۳۹۶	سال ۱۳۹۵	سال ۱۳۹۴	
۶	۷	۷	تشکیل جلسه کمیته فنی طبقه بندی موارد AFP
۳۲	۲۷	۳۳	تعداد پرونده شناسایی شده موارد AFP

جدول ۷-۵-۱- مراقبت هپاتیت های ویروسی

تعداد			نوع هپاتیت
سال ۱۳۹۶	سال ۱۳۹۵	سال ۱۳۹۴	
۳۰۳	۲۹۸	۲۹۷	کشف موارد پاسبو بیماری هپاتیت B
۰	۰	۴	کشف موارد پاسبو بیماری هپاتیت A
۳۱	۲۰	۲۷	کشف موارد پاسبو بیماری هپاتیت C

جدول ۸-۵-۱- مراقبت بیماریهای روده ای (اسهال خونی - التور)

تعداد			عنوان
سال ۱۳۹۶	سال ۱۳۹۵	سال ۱۳۹۴	
۱۵۲۸۷	۲۸۱۵۶	۴۶۱۷۹	تعداد موارد اسهال گزارش شده
۷۳۶۲	۶۰۴۶	۶۸۶۱	تعداد نمونه برداری از موارد اسهال شدید و متوسط
۳۵۷	۲۴۱	۲۷۵	تعداد موارد اسهال بستری شده
۴	۰	۰	موارد اسهال ناشی از وبای التور
۴۵۰	۲۹۵	۳۰۵	تعداد موارد اسهال خونی
۹	۵	۵	تعداد موارد تیفوئید

جدول ۹-۵-۱- مراقبت مننژیت های مننگوکوکی

تعداد			عنوان
سال ۱۳۹۶	سال ۱۳۹۵	سال ۱۳۹۴	
۷۷	۷۴	۱۲۴	کل موارد مننژیت گزارش شده
۱	۳	۱	موارد مننژیت آزمایشگاهی
۱	۲	۴۹	موارد مننژیت مننگوکوکی (مشکوک)



جدول ۱۰-۵-۱- مراقبت سرخک و سرخجه

تعداد			عنوان
سال ۱۳۹۶	سال ۱۳۹۵	سال ۱۳۹۴	
۱۱۴	۷۶	۱۰۷	شناسایی موارد مشکوک به سرخک
۰	۱ سرخجه ۱ سرخک	۱ سرخجه	موارد مثبت آزمایشگاهی
۲	۱۰	۸	شناسایی موارد مظنون به سرخجه

جدول ۱۱-۵-۱- مراقبت آنفلوآنزای فوق حاد پرندگان

تعداد			عنوان
سال ۱۳۹۶	سال ۱۳۹۵	سال ۱۳۹۴	
۱۰۸۰۰	۱۰۱۰۰	۷۴۳۰	واکسیناسیون گروه هدف بر علیه بیماری آنفلوآنزای فصلی
۲۱۶۹	۳۴۱۵	۳۳۸۰	برگزاری جلسات آموزشی (سمینار، کارگاه، سخنرانی)

جدول ۱۲-۵-۱- واکسیناسیونهای انجام شده در موسسات و مراکز وابسته به دانشگاه علوم پزشکی استان آذربایجان غربی

تعداد			نوع واکسیناسیون
سال ۱۳۹۶	سال ۱۳۹۵	سال ۱۳۹۴	
۳۷۹۱۷۵	۳۹۵۷۶۱	۳۸۸۹۵۸	فلج اطفال (پولیو)
۱۳۰۳۲۹	۱۳۶۹۹۲	۱۳۳۷۳۳	MMR
۶۴۵۸۸	۶۶۶۵۸	۷۰۷۸۲	ب.ث.ژ. (سل)
۳۱۴۷۶۷	۳۲۲۱۰۷	۳۱۸۱۸۷	دیفتری، کزاز و سیاه سرفه (ثلاث) - پنتاوالان
۱۷۹۵۳۳	۱۴۲۲۴۸	۱۰۷۰۹۴	دیفتری و کزاز (توام بزرگسالان)
۲۲۷۳۵	۲۶۱۱۷	۲۴۰۲۶	مننژیت
۹۳۸۱۳	۹۷۳۶۱	۱۰۶۳۶۳	هپاتیت (ب)
۱۰۸۰۰	۱۰۱۰۰	۷۴۳۰	آنفلوآنزا
۱۱۹۵۷۴۰	۱۱۹۷۳۴۴	۱۱۵۶۵۷۳	جمع کل واکسیناسیونهای انجام شده



جدول ۱۳-۵-۱- جدول دریافت و توزیع مواد بیولوژیک (واکسن و سرم) در سال ۱۳۹۶

مقدار توزیع	مقدار دریافت	نام واکسن
۱۸۷۲۰۰	۲۱۶۸۰۰	واکسن ثلاث
۴۹۸۷۵۰	۵۲۷۲۵۰	واکسن فلج اطفال
۱۱۸	۵۷۵	واکسن پولیو تزریقی
۱۹۶۰۰۰	۱۹۳۱۵۵	واکسن MMR
۱۶۰۱۰۰	۱۶۱۰۰۰	واکسن ب ث ژ
۲۷۱۲۶۴	۲۶۷۱۲۰	واکسن توام بزرگسال
۴۳۸۲	۴۲۰۰	واکسن توام خردسال
۱۴۳۵۵۰	۱۲۸۵۸۰	واکسن هیپاتیت ب
۳۸۷۰۰	۴۸۵۰۰	واکسن مننژیت
۲۴۵۰۳	۲۳۴۶۳	واکسن هاری
۱۰۸۰۰	۱۱۰۰۰	واکسن آنفلوانزا
۱۰۰۹۲۰۰	۱۰۱۱۰۰۰	سرم ضد هاری
۵۴۵	۳۰۰	سرم ضد مارگزیدگی
۷۰۷	۵۸۵	سرم ضد عقرب گزیدگی
۱۴۸۵۰	۲۴۵۰۰	مایع توبرکولین
۰	۱۰	آنتی سرم اوگاوا
۰	۱۰	آنتی سرم اینابا
۰	۱۴	آنتی سرم پلی والان
۲۱۲	۹۰	آنتی توکسین بوتولیسم
۲۰۰۰۰	۵۰۰۰۰	سرم دیفتری



جدول ۱۴-۵-۱- موارد بیماریهای واگیردار کشف شده در استان

تعداد			موارد بیماری	
سال ۱۳۹۶	سال ۱۳۹۵	سال ۱۳۹۴		
۴	۰	۰	التور	وبا
۰	۲	۰	ناگ	
۰	۰	۰	فوت	
۳۲	۲۷	۳۳	موارد	فلج شل حاد
۰	۰	۰	فوت	
۱	۵	۲	موارد	مظنون به دیفتری
۰	۰	۰	فوت	
۱۱۴	۷۶	۱۰۷	موارد	مظنون به سرخک
۰	۰	۰	فوت	
۱	۲	۰	موارد	مظنون به مننژیت مننگوکوکی
۰	۱	۰	فوت	
۷۶	۷۲	۱۲۴	موارد	سایر مننژیت ها
۰	۱	۰	فوت	
۱	۰	۰	موارد	CCHF)محتمل
♦	۰	۰	فوت	
۴ (مورد مشکوک)	۱۲ (۳ مورد قطعی و ۹ مورد مشکوک)	۴۰ (۲۴ مورد قطعی و ۱۶ مورد مشکوک)	موارد	بوتولیسم
۰	۰	۰	موارد	تب راجعه
۰	۰	۱ مورد وارده	ویاکس	مالاریا
۱ مورد وارده	۰	۰	فالسپاروم	
۰	۰	۰	سایر	
۰	۰	۱	فوت	هاری
۲۳	۲۲	۲۰	موارد	میتلابان به ویروس ایدز



جدول ۱۵-۵-۱- توزیع فراوانی و میزان بروز بیماری تب مالت و حیوان گزیدگی به تفکیک شهرستان استان آذربایجان غربی سال ۱۳۹۶

حیوان گزیدگی		تب مالت			
میزان بروز در صد هزار نفر جمعیت	تعداد	میزان بروز در صد هزار نفر جمعیت	تعداد		
۲۲۳,۵	۷۱۸۲	۵۲,۶	۱۶۹۰	سال ۱۳۹۳	استان
۲۱۸,۳	۷۱۱۲	۴۳,۴	۱۴۱۵	سال ۱۳۹۴	
۲۱۸,۸	۷۱۳۱	۳۳,۷	۱۰۹۸	سال ۱۳۹۵	
۲۲۴,۴	۷۴۱۶	۳۷,۲	۱۲۲۹	سال ۱۳۹۶	
۱۳۸,۴	۱۴۶۲	۱۲,۸	۱۳۵	ارومیه	شهرستان
۱۱۱,۱	۸۳	۳۰,۸	۲۳	اشنویه	
۱۶۳,۳	۴۲۰	۲۲,۶	۵۸	بوکان	
۳۹۵,۸	۱۶۷	۱۸۴,۹	۷۸	پلدشت	
۱۱۴	۱۶۲	۴۶,۴	۶۶	پیرانشهر	
۲۴۰,۶	۱۹۵	۱۱۸,۴	۹۶	تکاب	
۴۳۷,۵	۱۹۶	۴۲,۴	۱۹	چالدران	
۴۶۹,۳	۲۲۶	۷۶,۸	۳۷	چاپاره	
۳۷۸	۱۳۱۸	۴۱,۹	۱۴۶	خوی	
۱۰۲,۲	۱۲۳	۱۴,۱	۱۷	سردشت	
۲۴۳,۲	۴۸۰	۶۲,۳	۱۲۳	سلماس	
۳۳۲,۲	۳۰۸	۹۷,۱	۹۰	شاهیندژ	
۲۰۲,۴	۱۱۴	۳۲	۱۸	شوط	
۳۴۱,۸	۳۲۸	۶۹,۸	۶۷	ماکو	
۱۶۲	۳۹۱	۳۴	۸۲	مهاباد	
۴۰۱,۲	۱۱۱۰	۲۸,۶	۷۹	میاندوآب	
۲۵۸,۳	۳۳۳	۷۳,۷	۹۵	نقده	



بیماری‌های غیرواگیر :

جدول ۱۶-۵-۱- تعداد کل زوج ناقل و مشکوک نهایی تالاسمی تحت مراقبت

عنوان	واحد متعارف	سال ۱۳۹۴	سال ۱۳۹۵	سال ۱۳۹۶
استراتژی یک	زوج	۲۱۳	۲۳۲	۲۲۹
استراتژی دو	زوج	۶۰	۶۵	۶۴
مشکوک نهایی	زوج	۳۹۰	۳۲۱	۱۱۸
مشکوک پرخطر	زوج	—	—	۱۱۵
تعداد زوجین همزمان مینور که از روش مطمئن پیشگیری از بارداری استفاده می‌کنند	زوج	۱۷۷	۱۹۰	۲۰۸
تعداد زوج ناقل باردار با انجام آزمایش PND	زوج	۳۶	۲۵	۳۶
جنین مبتلا به تالاسمی مازور سقط شده	جنین	۹	۷	۸
میزان شیوع تالاسمی	صد هزار نفر	۳,۳	۳,۳	۳,۴۱
میزان بروز تالاسمی	صد هزار نفر تولد زنده	۱,۴ (۱ مورد)	۱,۵ (۱ مورد)	۳,۰۶ (۲ مورد)

جدول ۱۷-۵-۱- نظام ثبت حوادث

عنوان	واحد متعارف	سال ۱۳۹۴	سال ۱۳۹۵	سال ۱۳۹۶
موارد ثبت و گزارش سوانح و حوادث چهارشنبه سوری (هفته آخر سال)	حادثه	۳۱۱	۴۰۸	۴۰۶

جدول ۱۸-۵-۱- پیشگیری و کنترل دیابت

عنوان	واحد متعارف	سال ۱۳۹۴	سال ۱۳۹۵	سال ۱۳۹۶
کشف موارد بیماری دیابت (روستایی)	مورد	۲۰۳۵۱	۲۳۳۶۲	۲۵۸۹۲
کل بیماران دیابتی تحت مراقبت	مورد	۱۶۴۱۰	۱۸۳۸۹	۲۰۰۰۳
تعداد مادر باردار مبتلا به دیابت (بارداری)	مورد	۱۲۷۱	۱۶۵۶	۱۰۹۰
میزان شیوع دیابت در جمعیت بالاتر از ۳۰ سال مناطق روستایی	درصد	۳,۹۶	۴,۱	۴,۳۴
میزان بروز دیابت در جمعیت بالاتر از ۳۰ سال مناطق روستایی	در هزار	۴,۱	۵,۳	۴,۲۵



جدول ۱۹-۵-۱- مراقبت بیماری فشارخون بالا

عنوان	سال ۱۳۹۴	سال ۱۳۹۵	سال ۱۳۹۶
تعداد بیماران مبتلا (جدید و قدیم) در مناطق روستایی	۷۲۰۰۲	۷۴۳۸۸	۷۸۹۹۱
درصد بیماران مراقبت شده	۷۸٫۷	۷۳٫۸	۷۷٫۵۵
درصد بیمارانی که فشار خون آنها کنترل شده است	۷۴٫۳	۷۸٫۹	۷۸٫۵
تعداد موارد جدید ابتلا در مناطق روستایی	۴۴۸۵	۲۳۸۶	۶۶۸۷

طبق دستورالعمل برای گروه سنی سالمندان فشارخون کمتر از ۱۵۰/۹۰ بعنوان فشارخون کنترل شده محسوب می گردد.

جدول ۲۰-۵-۱- موارد مار و عقرب گزیدگی

عنوان	تعداد		
	سال ۱۳۹۴	سال ۱۳۹۵	سال ۱۳۹۶
مارگزیدگی	زنان	۲۷	۵۶
	مردان	۱۱۲	۱۱۳
عقرب گزیدگی	زنان	۳۰۵	۳۴۶
	مردان	۳۷۵	۳۵۴

جدول ۲۱-۵-۱- غربالگری کم کاری مادرزادی تیروئید نوزادان

عنوان	تعداد		
	سال ۱۳۹۴	سال ۱۳۹۵	سال ۱۳۹۶
نوزادان غربالگری شده	۶۹۵۲۴	۶۵۴۴۱	۶۳۵۷۱
سالم	۶۸۷۹۸	۶۵۲۰۱	۶۳۲۸۹
مشکوک	۳۳۶۵	۲۸۴۳	۲۶۴۵
بیمار	۲۵۷	۲۲۱	۲۱۰
شروع درمان در کمتر از ۲۸ روز	۲۰۳	۱۶۷	۱۷۳
شروع درمان بین ۲۸ تا ۴۰ روز	۳۶	۳۹	۲۵
شروع درمان بیش از ۴۰ روز	۱۷	۱۵	۱۲

جدول ۲۲-۵-۱- شاخص های مراقبتی برنامه کم کاری مادرزادی تیروئید نوزادان به تفکیک شهرستان های استان
آذربایجان غربی سال ۱۳۹۶

میزان بروز در ۱۰۰۰ تولد زنده	تعداد بیمار شناسایی شده	میزان فراخوان نوزادان مشکوک (درصد)	پوشش برنامه (درصد)	جنس		تعداد نوزادان غربالگری شده	
				پسر (درصد)	دختر (درصد)		
۳,۳	۲۲۱	۴	۹۷	۵۱	۴۹	۶۷۶۳۸	استان
۳,۷	۲۵۷	۵	۱۰۰	۵۱	۴۹	۶۹۵۲۴	سال ۱۳۹۴.....
۳,۳	۲۲۱	۴	۹۷,۱	۵۲	۴۸	۶۵۴۴۱	سال ۱۳۹۵.....
۳,۲	۲۱۰	۴	۹۷,۴	۵۲	۴۸	۶۳۵۷۱	سال ۱۳۹۶.....
۱,۶	۳۲	۳	۹۵,۱	۵۲	۴۸	۱۹۱۸۲	ارومیه
۷,۴	۱۳	۱۰	۹۸,۵	۵۲	۴۸	۱۷۳۶	اشنویه
۱۰,۷	۵۰	۸	۹۷,۵	۵۲	۴۸	۴۵۶۹	بوکان
۲,۸	۳	۴	۸۶,۲	۵۵	۴۵	۹۲۰	پلدشت
۲,۲	۸	۶	۹۳,۵	۵۰,۵	۴۹,۵	۳۳۴۳	پیرانشهر
۴,۳	۶	۶	۹۷,۹	۵۳	۴۷	۱۳۷۴	تکاب
۷,۸	۸	۳	۹۷,۶	۵۰	۵۰	۹۹۹	چاپاره
۳,۲	۳	۴	۹۳	۴۹	۵۱	۸۸۵	چالدران
۱,۲	۸	۲	۱۰۶,۱	۵۲	۴۸	۶۹۸۹	خوی
۶,۸	۱۸	۷	۱۰۴,۳	۵۲	۴۸	۲۷۵۱	سردشت
۳,۲	۱۲	۶	۹۱,۱	۵۱,۵	۴۸,۵	۳۴۰۹	سلماس
۵,۲	۹	۶	۱۰۰,۹	۵۰	۵۰	۱۷۳۸	شاهین دژ
۳,۰	۴	۳	۹۷,۵	۵۲	۴۸	۱۲۹۴	شوط
۱,۲	۳	۱	۹۳,۳	۵۲	۴۸	۲۲۸۲	ماکو
۱,۷	۸	۳	۹۵,۱	۵۲	۴۸	۴۴۰۹	مهاباد
۴,۸	۲۴	۵	۱۰۱,۹	۵۲	۴۸	۵۱۲۳	میاندوآب
۰,۴	۱	۲	۱۰۲,۵	۵۱	۴۹	۲۵۶۸	نقده



جدول ۲۳-۵-۱- فنیل کتونوری

تعداد			عنوان
سال ۱۳۹۶	سال ۱۳۹۵	سال ۱۳۹۴	
۱۰	۲۱	۱۲	موارد جدید بیماری
۱۴۵	۱۳۶	۱۱۸	ویزیت کلیه بیماران شناخته شده توسط مشاوره علمی و کارشناس تغذیه
۱۲۴	۱۰۹	۸۹	تامین و توزیع سهمیه شیر رایگان و یارانه‌ای برای کلیه بیماران

جدول ۲۴-۵-۱- کنترل مسافری در مبادی ورودی - خروجی کشور (بازرگان، سرو، رازی، نمرچین و پلدشت)

تعداد			عنوان
سال ۱۳۹۶	سال ۱۳۹۵	سال ۱۳۹۴	
۲۲۶۲۴۴۷	۱۴۸۸۸۷۳	۱۳۴۱۸۷۹	مسافر ورودی
۲۰۴۹۱۶۰	۱۳۴۵۸۰۵	۱۲۷۴۵۳۵	مسافر خروجی
۲۴	۳۱	۴۳	جنازه‌های ورودی
۲۵	۲۲	۳۹	جنازه‌های خروجی
۲۸۴۸۱۹	۲۳۷۸۵۱	۲۴۴۷۷۷	خودروهای ورودی
۳۱۸۰۳۲	۳۱۲۱۴۴	۲۴۸۷۲۲	خودروهای خروجی

جدول ۲۵-۵-۱- بهداشت روان

سال ۱۳۹۶		عنوان
موارد جدید بیماران شناسایی شده	موارد کل بیماران شناسایی شده	
۸۷	۴۷۲۲	تعداد موارد شناسایی شده بیماران سایکوتیک شهری / روستایی
۱۰۰۴	۲۹۹۸۸	تعداد موارد شناسایی شده بیماران افسرده شهری / روستایی
۷۸۵	۱۳۲۴۸	تعداد موارد شناسایی شده بیماران اضطرابی شهری / روستایی
۷۶	۸۷۲۸	تعداد موارد شناسایی شده بیماران صرعی شهری / روستایی
۲۶	۷۱۱۶	تعداد موارد شناسایی شده بیماران معلولیت ذهنی شهری / روستایی
۴	۱۴۳	تعداد موارد شناسایی شده بیماران دمانس شهری / روستایی
۸۹	۱۸۷۹	تعداد موارد شناسایی شده بیماران اختلالات شایع دوران کودکی شهری / روستایی

جدول ۲۶-۵-۱- رسانه های آموزشی تهیه شده واحد آموزش سلامت در سال ۱۳۹۶

نام رسانه	محتوی	تعداد	گروه کارشناسی
پمفلت/بروشور	راهنمای مرکز خدمات سلامت (شهرستان میاندوآب)	۵۰۰۰	گسترش شبکه
پمفلت/بروشور	های(شهرستان میاندوآب)	۵۰۰۰	پیشگیری و مبارزه با بیماری های واگیر
پمفلت/بروشور	بیماری ایدز و معرفی مراکز مشاوره(شهرستان شاهین دژ)	۳۰۰	گروه مبارزه با بیماریهای واگیر
پمفلت/بروشور	الکل وعوارض ناشی از آن	۱۰۰۰	سلامت روانی، اجتماعی و اعتیاد
پمفلت/بروشور	pku	۱۰۰۰	پیشگیری و مبارزه با بیماری های غیر واگیر
پمفلت/بروشور	تب خونریزی دهنده کریمه کنگو	۲۰۰۰	پیشگیری و مبارزه با بیماری های واگیر
پمفلت/بروشور	های	۵۰۰۰	پیشگیری و مبارزه با بیماری های واگیر
پمفلت/بروشور	توصیه های بهداشتی در هنگام مسافرت/بوکان	۱۰۰۰	بهداشت محیط و حرفه ای
پمفلت/بروشور	بیماری تب مالت	۱۰۰۰	پیشگیری و مبارزه با بیماری های واگیر
پمفلت/بروشور	تغذیه و چاقی	۳۰۰۰	بهبود تغذیه جامعه
پمفلت/بروشور	دخانیات	۲۰۰۰	بهداشت محیط و حرفه ای
پمفلت/بروشور	پیشگیری از حوادث چهارشنبه آخر سال(نقده)	۱۰۰۰۰	پیشگیری و مبارزه با بیماری های غیر واگیر
پمفلت/بروشور	موارد منع مصرف نسبی و مطلق آسپرین(نقد)	۲۰۰۰	گروه گسترش شبکه
پمفلت/بروشور	معرفی برنامه ملی خودمراقبتی(نقده)	۱۵۰۰	گروه آموزش و ارتقاء سلامت
پمفلت/بروشور	الکل وعوارض ناشی از آن	۲۰۰۰	گروه سلامت روانی، اجتماعی و اعتیاد
پمفلت/بروشور	پیشگیری از انسداد تنفسی در کودکان	۱۰۰۰۰	گروه سلامت جمعیت، خانواده و مدارس
پوستر و بنر	طرح تحول سلامت(شهرستان میاندوآب)	۴۰۰۰	گروه گسترش شبکه
پوستر و بنر	کمپین سال نو	۵۰۰۰	گروه آموزش و ارتقاء سلامت
پوستر و بنر	بنر خطرسنجی سکتة های قلبی عروقی	۱ عدد بنر	گروه آموزش و ارتقاء سلامت و گروه پیشگیری و مبارزه با بیماری های غیر واگیر
پوستر و بنر	فشار خون	۵۰۰۰ عدد پوستر	گروه پیشگیری و مبارزه با بیماری های غیر واگیر
پوستر و بنر	قلب شما چه رنگیه؟	۱ عدد پوستر	گروه آموزش و ارتقاء سلامت و گروه پیشگیری و مبارزه با بیماری های غیر واگیر
پوستر و بنر	دخانیات	۲۰ عدد بنر	بهداشت محیط و حرفه ای



نام رسانه	محتوی	تعداد	گروه کارشناسی
پوستر و بنر	خود مراقبتی	۱ عدد بنر	گروه آموزش و ارتقاء سلامت
فیلم	شپش	۱ برنامه	گروه پیشگیری و مبارزه با بیماری های غیر واگیر
فیلم	دیابت	۲ برنامه	گروه پیشگیری و مبارزه با بیماری های غیر واگیر
فیلم	ناهنجاری های اسکلتی عضلانی	۱ برنامه	گروه پیشگیری و مبارزه با بیماری های غیر واگیر
فیلم	هفته سلامت زنان	۱ برنامه	سلامت جمعیت، خانواده و مدارس
فیلم	مصاحبه خبری در خصوص هفته سلامت	۱ برنامه	گروه آموزش و ارتقاء سلامت
فیلم	مصاحبه خبری در خصوص افسردگی	۱ برنامه	گروه سلامت روانی، اجتماعی و اعتیاد
فیلم	مصاحبه خبری در خصوص تغذیه و تحرک بدنی	۱ برنامه	گروه بهبود تغذیه جامعه و گروه پیشگیری و مبارزه با بیماری های غیر واگیر
فیلم	فشار خون	۱ برنامه	گروه پیشگیری و مبارزه با بیماری های غیر واگیر
فیلم	پیشگیری از تبعیض و استیگما در محیط کار	۱ برنامه	گروه سلامت روانی، اجتماعی و اعتیاد
فیلم	مدیریت استرس در محیط کار	۱ برنامه	گروه سلامت روانی، اجتماعی و اعتیاد
فیلم	سرطان در زنان	۱ برنامه	گروه پیشگیری و مبارزه با بیماری های غیر واگیر
فیلم	عوارض کلیوی دیابت	۱ برنامه	گروه پیشگیری و مبارزه با بیماری های غیر واگیر
فیلم	پوکی استخوان	۱ برنامه	گروه پیشگیری و مبارزه با بیماری های غیر واگیر
فیلم	عوارض چشمی دیابت	۱ برنامه	گروه پیشگیری و مبارزه با بیماری های غیر واگیر
فیلم	شناخت بیماری سل	۱ برنامه	گروه پیشگیری و مبارزه با بیماری های غیر واگیر
فیلم	آسم و بیماری های تنفسی	۱ برنامه	گروه پیشگیری و مبارزه با بیماری های غیر واگیر
فیلم	پوکی استخوان وستون فقرات و آسیب های احتمالی	۱ برنامه	گروه پیشگیری و مبارزه با بیماری های غیر واگیر
فیلم	سکته مغزی	۱ برنامه	گروه پیشگیری و مبارزه با بیماری های غیر واگیر
فیلم	شناخت سرطان	۱ برنامه	گروه پیشگیری و مبارزه با بیماری های غیر واگیر
فیلم	بیماری ایدز	۱ برنامه	گروه پیشگیری و مبارزه با بیماری های غیر واگیر
فیلم	کمپین تغذیه	۱ برنامه	گروه بهبود تغذیه جامعه
فیلم	سرطان هراسی	۱ برنامه	گروه پیشگیری و مبارزه با بیماری های غیر واگیر
برنامه رادپوبی	افسردگی	۳ برنامه	گروه سلامت روانی، اجتماعی و اعتیاد
برنامه رادپوبی	ورزش و تحرک بدنی	۱ برنامه	گروه پیشگیری و مبارزه با بیماری های غیر واگیر

نام رسانه	محتوی	تعداد	گروه کارشناسی
برنامه رادیویی	تغذیه سالم	۱ برنامه	گروه بهبود تغذیه جامعه
برنامه رادیویی	مصاحبه رادیویی در خصوص کیفیت زندگی (سلامت روان)	۱ برنامه	گروه سلامت روانی، اجتماعی و اعتیاد
برنامه رادیویی	مصاحبه رادیویی در خصوص نهادهای خانواده (سلامت روان)	۱ برنامه	گروه سلامت روانی، اجتماعی و اعتیاد
برنامه رادیویی	تالاسمی	۱ برنامه	گروه پیشگیری و مبارزه با بیماری های غیر واگیر
برنامه رادیویی	فشار خون	۲ برنامه	گروه پیشگیری و مبارزه با بیماری های غیر واگیر
برنامه رادیویی	واکسیناسیون	۱ برنامه	گروه پیشگیری و مبارزه با بیماری های واگیر
برنامه رادیویی	غربالگری تیروئید	۱ برنامه	گروه پیشگیری و مبارزه با بیماری های غیر واگیر
برنامه رادیویی	تیروئید و تغذیه	۱ برنامه	گروه بهبود تغذیه جامعه و گروه پیشگیری و مبارزه با بیماری های غیر واگیر
برنامه رادیویی	روز بدون دخایات	۱ برنامه	بهداشت محیط و حرفه ای
برنامه رادیویی	بهداشت مدارس	۱ برنامه	گروه سلامت جمعیت، خانواده و مدارس
برنامه رادیویی	روز جهانی قلب	۱ برنامه	گروه پیشگیری و مبارزه با بیماری های غیر واگیر
برنامه رادیویی	شپش	۱ برنامه	گروه پیشگیری و مبارزه با بیماری های واگیر
برنامه رادیویی	هیپاتیت	۱ برنامه	گروه پیشگیری و مبارزه با بیماری های واگیر
برنامه رادیویی	فرزند پروری	۲ برنامه	گروه سلامت روانی، اجتماعی و اعتیاد
برنامه رادیویی	پیشگیری از اعتیاد با تمرکز بر خانواده	۱ برنامه	گروه سلامت روانی، اجتماعی و اعتیاد
برنامه رادیویی	پیشگیری از اعتیاد با تمرکز بر خانواده	۱ برنامه	گروه سلامت روانی، اجتماعی و اعتیاد
برنامه رادیویی	عبور از تاریکی (با موضوع اعتیاد)	۱ برنامه	گروه سلامت روانی، اجتماعی و اعتیاد
برنامه رادیویی	سل	۱ برنامه	گروه پیشگیری و مبارزه با بیماری های واگیر
برنامه رادیویی	بهداشت دهان و دندان	۲ برنامه	گروه بهداشت دهان و دندان
برنامه رادیویی	کنترل و پیشگیری از چاقی	۱ برنامه	گروه بهبود تغذیه جامعه
برنامه رادیویی	ازدواج فامیلی و سرطان	۱ برنامه	گروه پیشگیری و مبارزه با بیماری های غیر واگیر
برنامه رادیویی	سرطان سرویکس	۱ برنامه	گروه پیشگیری و مبارزه با بیماری های غیر واگیر
برنامه رادیویی	سرطان هراسی	۲ برنامه	گروه پیشگیری و مبارزه با بیماری های غیر واگیر
برنامه رادیویی	سلامت مردان	۱ برنامه	گروه سلامت جمعیت، خانواده و مدارس



جدول ۲۷-۵-۱- فعالیت های برنامه ای پیشگیری از اعتیاد استان آذربایجان غربی

تعداد			شرح	عنوان فعالیت
سال ۱۳۹۶	سال ۱۳۹۵	سال ۱۳۹۴		
۵۲۰۸۶	۱۷۹۳۹	۰	آموزش مهارت های زندگی	آموزش و اطلاع رسانی
۳۷۳۶۵	۱۸۰۳۹	۰	آموزش فرزندپروری (۱۲-۲ سال)	
۲۵	۰	۰	آموزش فرزندپروری (۱۷-۱۲ سال) - نوجوان سالم	
۳۷۹۰۷	۷۹۸۵	۷۶۵۴	آموزش پیشگیری از سوء مصرف مواد	
۱۲۴۰۷	۵۳۴۳	۴۲۹۴	آموزش کاهش آسیب	
۵۹۲	۱۱۴۲	۱۰۴۹	آموزش دانشجویان	
۵۴۱۶۷۵	۲۱۰۲۴۲	۰	تعداد موارد غربالگری اولیه	
۱۰۱۹۳	۱۵۰۹	۰	تعداد موارد غربال مثبت	
۵۳۱۴۸۲	۲۰۸۷۳۳	۰	تعداد موارد غربال منفی	
۵۰۴۷	۱۰۰۲	۰	تعداد موارد مداخله شده	فعالیت های تبلیغاتی و اطلاع رسانی عمومی و رسانه ای
۲۰۰	۲۰۰	۱۶۰	چاپ و توزیع پوستر	
۱۰۱۰ (دقیقه)	۳۹۹ (دقیقه)	۳۳	برنامه رادیویی و تلویزیونی	
۰	۶۰۰	۵۵۰	توزیع CD آموزشی	
۲۳۷۷	۰	۰	توزیع کتاب	
۴۰۰۰۰۰	۶۸۶۷	۶۹۳۷	چاپ و توزیع پمفلت	
۱۷	۱۷۱	۵۰	چاپ و نصب بنر	کاهش آسیب
۱۷	۱۷	۱۷	برگزاری نمایشگاه	
۹۹	۱۱۳	۱۰۵	پرونده فعال درمان نگه دارنده	
۲۶۳	۴۶۲	۸۵۴	مشاوره روانشناختی انفرادی	
۸۷	۵۸	۸۲	مشاوره روانشناختی گروهی	
۶۳	۹۵	۲۳۶	آموزش خانواده	
۳۰۳	۲۹۸	۱۰۸۲	تعداد افراد تماس یافته با تیم سیار	
۳۰۱۷۶	۲۴۷۵۷	۳۳۶۲۲	تعداد سرنگ توزیع شده توسط تیم سیار	
۹۹۴	۹۲۰	۱۱۲۰	تعداد افراد آموزش دیده توسط تیم سیار	
۲۴۰۰۰	۷۰۰۰	۱۲۰۰۰	تعداد سرنگ و سرسوزن جمع آوری شده	
۴۰۴۹۱	۱۴۱۴۵	۱۵۶۳۵	تعداد سرنگ و سرسوزن توزیع شده	
۲۱۷۸۳	۸۴۷۳	۴۹۵۷	تعداد کاندوم توزیع شده	

پیوست : جدول آموزش بهداشت از طریق صدا و سیما مرکز ارومیه استان آذربایجان غربی سال ۱۳۹۶

صدا (راديو اروميه - راديو سلامت)			گروه کارشناسی
زمان (دقیقه)	تعداد برنامه	عناوین	
۳۰	۱	روز بدون دخانیات	گروه بهداشت محیط و حرفه ای
۹۰	۳	واکسیناسیون، شپش، هیپاتیت	پیشگیری و مبارزه با بیماریهای واگیر
۳۳۰	۱۱	ورزش و تحرک بدنی، آسم، تالاسمی، فشار خون، غربالگری تیروئید، روز جهانی قلب، ازدواج فامیلی و سرطان، سرطان سرویکس، سرطان هراسی، سکنه مغزی	پیشگیری و مبارزه با بیماریهای غیر واگیر
۹۰	۳	تغذیه سالم، تیروئید و تغذیه، کنترل و پیشگیری از چاقی	بهبود تغذیه جامعه
۲۱۰	۷	افسردگی، مصاحبه در خصوص نهادهای خانواده، فرزند پروری، پیشگیری از اعتیاد با تمرکز بر خانواده، عبور از تاریکی (اعتیاد)،	سلامت روانی اجتماعی و اعتیاد
۶۰	۲	بهداشت مدارس، سلامت مردان	گروه سلامت جمعیت، خانواده و مدارس
۶۰	۲	بهداشت دهان و دندان	بهداشت دهان و دندان
۸۷۰	۲۹	جمع	
سیما			گروه کارشناسی
زمان (دقیقه)	تعداد برنامه	عناوین	
۱۸۰	۳	شپش، سل، ایدز	پیشگیری و مبارزه با بیماریهای واگیر
۷۸۰	۱۳	دیابت، فشارخون، سرطان در زنان، بیماریهای اسکلتی و عضلانی، پوکی استخوان، عوارض کلیوی دیابت، عوارض چشمی دیابت، آسم و بیماری های تنفسی، پوکی استخوان وستون فقرات و آسیب های احتمالی، سکنه مغزی، سرطان هراسی، سرطان	پیشگیری و مبارزه با بیماریهای غیر واگیر
۱۲۳	۳	مصاحبه خبری در خصوص تغذیه و تحرک بدنی، تغذیه و دیابت،	بهبود تغذیه جامعه
۱۲۶	۴	مصاحبه خبری در خصوص افسردگی، مصاحبه در خصوص کیفیت زندگی از نظر سلامت روان، پیشگیری از تبعیض و استیگما در محیط کار، مدیریت استرس در محیط کار	سلامت روانی اجتماعی و اعتیاد
۳	۱	مصاحبه خبری در خصوص هفته سلامت	آموزش و ارتقاء سلامت
۱۲۱۲	۲۴	جمع	

۲

معاونت درمان

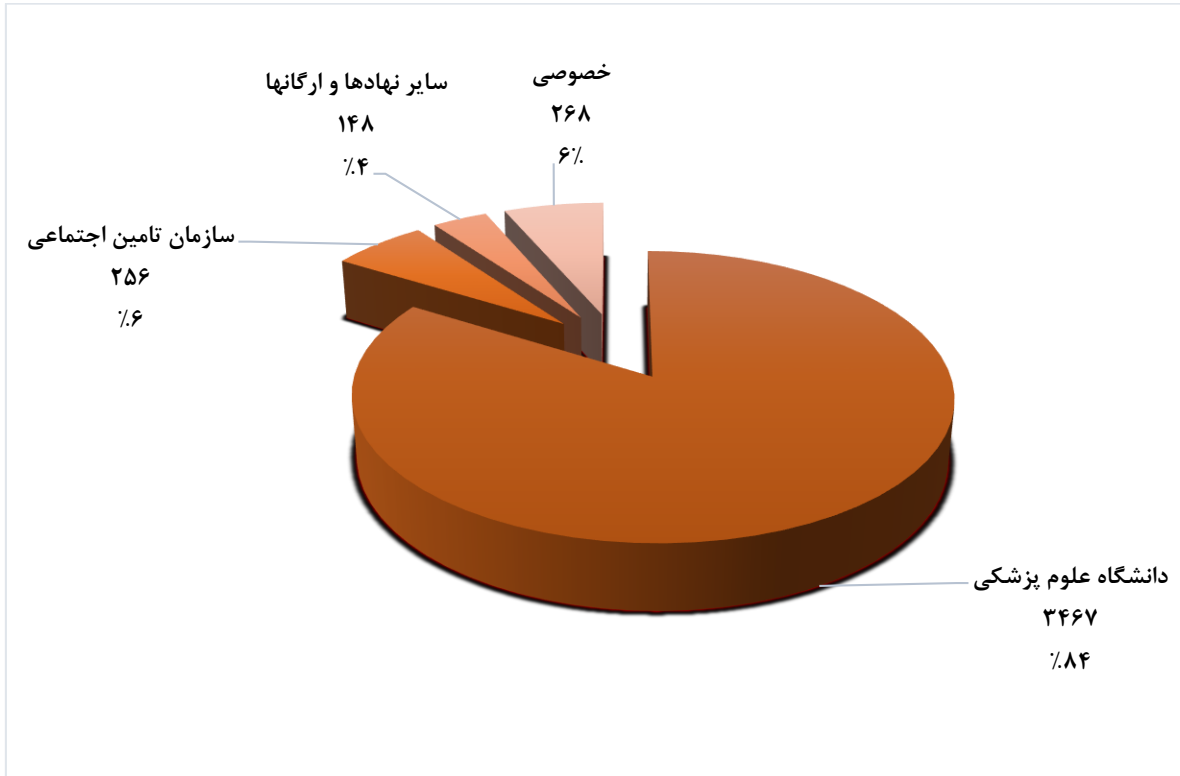


جدول ۱-۲- تعداد متوسط تخت فعال و تخت ثابت بیمارستان‌های استان آذربایجان غربی در سال‌های ۹۶-۹۵

ردیف	وابسته به	نام شهرستان	نام بیمارستان (واحد)	تخت ثابت		تخت فعال			
				سال ۹۶	سال ۹۵	سال ۹۶	سال ۹۵		
۱	دانشگاه علوم پزشکی	ارومیه	امام خمینی (ره)	۵۲۶	۴۸۹	۴۷۵	۴۸۹		
۲			مطهری	۴۰۰	۳۳۷	۳۲۸	۳۳۷		
۳			طالقانی	۴۵۰	۲۲۰	۲۰۸	۲۲۰		
۴			سیدالشهداء	۱۷۰	۱۴۷	۱۴۶	۱۴۷		
۵			روانپزشکی	۱۰۰	۹۳	۹۳	۹۳		
۶	خصوصی	ارومیه	آذربایجان	۲۰۰	۱۶۰	۱۶۱	۱۶۰		
۷			صولتی	۶۵	۷۲	۶۹	۷۲		
۸			شفا	۶۰	۳۲	۳۸	۳۲		
۹	سازمان تامین اجتماعی	ارومیه	امام رضا(ع)	۲۵۶	۲۵۶	۲۵۶	۲۵۶		
۱۰	سایر نهادها و ارگانها		عارفیان	۱۰۴	۱۱۲	۱۱۷	۱۱۲		
۱۱			ارتش	۱۰۰	۳۰	۳۱	۳۰		
کل بیمارستانهای ارومیه				۵۱۹۸	۱۹۴۸	۱۹۲۳	۱۹۴۸		
۱۲	دانشگاه علوم پزشکی	ارومیه	سلماس	۱۷۱	۱۷۹	۱۷۹	۱۷۹		
۱۳			خوی	خاتم الانبیاء	۳۵۰	۲۳۴	۲۴۰	۲۳۴	
۱۴				مدنی	۱۲۵	۱۲۲	۱۲۱	۱۲۲	
۱۵			چاپاره	ارومیه	کل	۴۷۵	۳۵۵	۳۶۱	۳۵۵
۱۶					امام خمینی(ره)	۴۸	۳۷	۴۶	۳۷
۱۷			چالدران	ارومیه	شهید بهشتی	۴۶	۳۸	۴۳	۳۸
۱۸					شوط	۶۰	۳۲	۳۲	۳۲
۱۹			پلدشت	ارومیه	امام خمینی (ره)	۴۲	۲۶	۳۱	۲۶
۲۰					ماکو	۱۷۰	۱۲۵	۱۴۲	۱۲۵
۲۱			نقده	ارومیه	امام خمینی(ره)	۱۲۵	۱۰۸	۱۱۷	۱۰۸
۲۲					حضرت فاطمه (س)	۸۲	۴۸	۵۰	۴۸
۲۳					کل	۲۰۷	۱۵۵	۱۶۷	۱۵۵
۲۴			مهاباد	ارومیه	امام خمینی(ره)	۳۰۰	۲۵۷	۲۴۹	۲۵۷
۲۵					عباسی	۱۳۰	۱۲۵	۱۳۰	۱۲۵
۲۶			میان‌دوآب	ارومیه	حضرت فاطمه(س)	۲۰۰	۱۴۲	۱۴۲	۱۴۲
۲۷					کل	۳۳۰	۲۶۸	۲۷۲	۲۶۸
۲۸			شاهیندژ	ارومیه	شهید رائی	۱۷۴	۸۹	۹۳	۸۹
۲۹					شهداء	۱۵۰	۷۹	۸۲	۷۹
۳۰			بوکان	ارومیه	شهید دکتر قلیپور	۲۸۰	۱۴۶	۲۴۸	۱۴۶
۳۱					امام خمینی(ره)	۱۲۵	۱۲۳	۱۲۱	۱۲۳
۳۲			پیرانشهر	ارومیه	امام خمینی(ره)	۱۱۰	۹۵	۹۵	۹۵
۳۳					نبی اکرم(ص)	۷۰	۵۵	۵۶	۵۵
کل بیمارستانهای وابسته به دانشگاه				۴۴۰۴	۳۳۴۶	۳۴۶۷	۳۳۴۶		
استان				۵۱۸۹	۴۰۰۷	۴۱۳۹	۴۰۰۷		

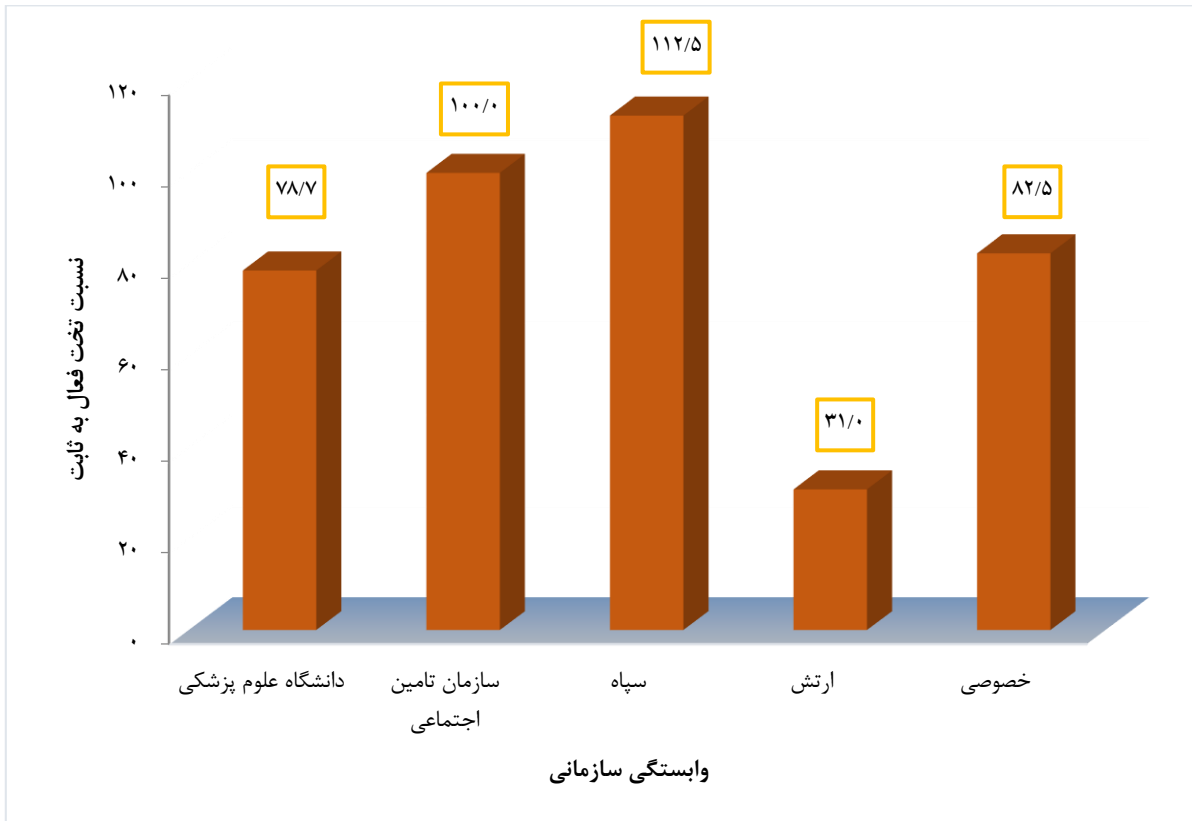


نمودار ۱-۲- توزیع نسبی متوسط تخت فعال بیمارستانهای استان آذربایجان غربی به تفکیک نوع وابستگی در سال ۱۳۹۶



معاونت درمان

نمودار ۲-۲- توزیع نسبی تخت های فعال به ثابت در بیمارستانهای استان به تفکیک نوع وابستگی در سال ۱۳۹۶



فصل دوم

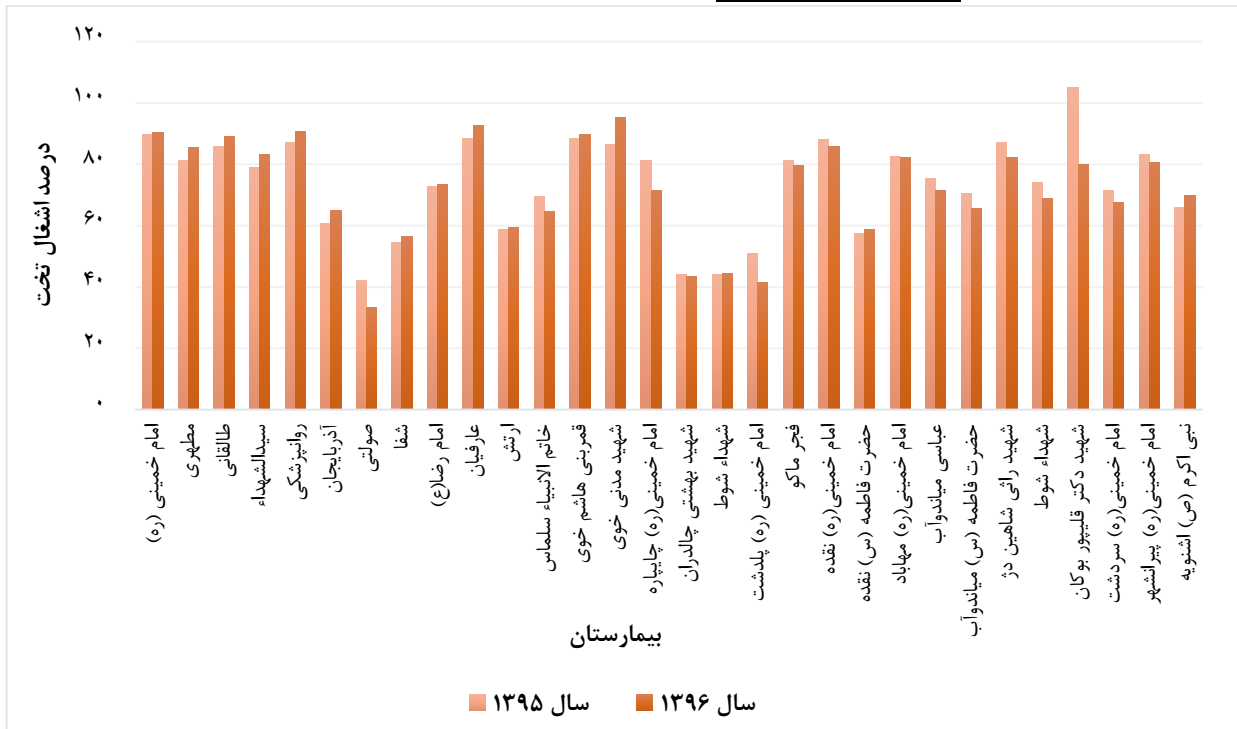


جدول ۲-۲- درصد تخت روز اشغالی بیمارستان‌های استان آذربایجان غربی در سال‌های ۹۶-۹۵

تغییرات سال ۹۶ به ۹۵	درصد اشغال تخت		نام بیمارستان (واحد)	نام شهرستان	وابسته به	ردیف
	سال ۱۳۹۶	سال ۱۳۹۵				
۰,۴۹	۹۰,۳۶	۸۹,۸۷	امام خمینی (ره)	ارومیه	دانشگاه علوم پزشکی	۱
۴,۵۰	۸۵,۶۱	۸۱,۱۱	مطهری			۲
۳,۵۲	۸۹,۱۹	۸۵,۶۷	طالقانی			۳
۴,۴۴	۸۲,۳۶	۷۸,۹۲	سیدالشهداء			۴
۳,۶۲	۹۰,۷۳	۸۷,۱۱	روانپزشکی			۵
۴,۰۳	۶۴,۸۹	۶۰,۸۶	آذربایجان		خصوصی	۶
-۸,۷۸	۳۳,۳۳	۴۲,۱۱	صولتی			۷
۲,۱۸	۵۶,۵۳	۵۴,۳۵	شفا			۸
۰,۵۵	۷۳,۳۹	۷۲,۸۴	امام رضا(ع)			۹
۴,۳۸	۹۲,۷۷	۸۸,۳۹	عارفیان			۱۰
۰,۶۵	۵۹,۴۹	۵۸,۸۴	ارتش			۱۱
۲,۰۶	۸۱,۴۵	۷۹,۳۹	کل بیمارستانهای ارومیه			
-۴,۸۵	۶۴,۵۷	۶۹,۴۲	خاتم الانبیاء	سلماس	دانشگاه علوم پزشکی	۱۲
۱,۲۵	۸۹,۷	۸۸,۴۵	قمرینی هاشم	خوی		۱۳
۸,۸۴	۹۵,۴۱	۸۶,۵۷	مدنی			۱۴
۳,۸۲	۹۱,۶۲	۸۷,۸	کل			
-۹,۸۵	۷۱,۵۳	۸۱,۳۸	امام خمینی(ره)	چاپاره		۱۵
-۰,۴۱	۴۳,۵۷	۴۳,۹۸	شهید بهشتی	چالدران		۱۶
۰,۲۵	۴۴,۴۲	۴۴,۱۷	شهداء	شوط		۱۷
-۹,۵۱	۴۱,۳۷	۵۰,۸۸	امام خمینی ره	پلدشت		۱۸
-۱,۷۴	۷۹,۵۹	۸۱,۳۳	فجر	ماکو		۱۹
-۲,۴۶	۸۵,۷	۸۸,۱۶	امام خمینی(ره)	نقده		۲۰
۱,۲۶	۵۸,۷۱	۵۷,۴۵	حضرت فاطمه (س)			۲۱
-۱,۰۶	۷۷,۶۷	۷۸,۷۳	کل			
-۰,۲۷	۸۲,۱۴	۸۲,۴۱	امام خمینی(ره)	مه‌باد		۲۲
-۳,۶۷	۷۱,۵۶	۷۵,۲۳	عباسی	میاندوآب		۲۳
-۴,۹۲	۶۵,۷	۷۰,۶۲	حضرت فاطمه (س)			۲۴
-۴,۲۸	۶۸,۵	۷۲,۷۸	کل			
-۴,۹۷	۸۲,۲	۸۷,۱۷	شهید راثی	شاهیندژ		۲۵
-۵,۳۴	۶۸,۸۶	۷۴,۲	شهداء	تکاب		۲۶
-۲۵	۸۰	۱۰۵	شهید دکتر قلیپور	بوکان		۲۷
-۳,۷۸	۶۷,۶۱	۷۱,۳۹	امام خمینی(ره)	سردشت		۲۸
-۲,۷۷	۸۰,۴۵	۸۳,۲۲	امام خمینی(ره)	پیرانشهر		۲۹
-۳,۹۶	۶۹,۸۹	۶۵,۹۳	نبی اکرم(ص)	اشنویه		۳۰
-۱,۲۳	۸۰,۴۴	۸۱,۶۷	کل بیمارستانهای وابسته به دانشگاه			
-۰,۷۷	۷۸,۵۹	۷۹,۳۶	استان			

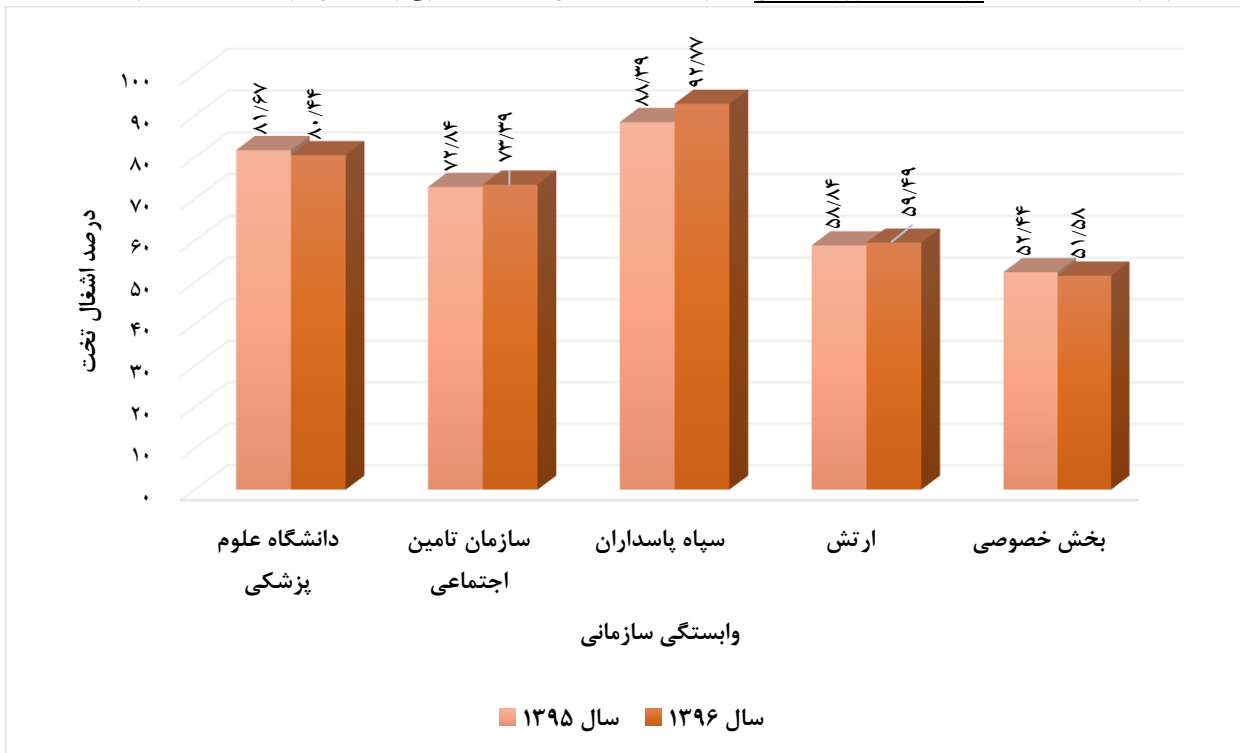


نمودار ۳-۲- توزیع نسبی اشغال تخت به تفکیک بیمارستانهای استان در سال های ۹۵ و ۹۶



معاونت درمان

نمودار ۴-۲- مقایسه درصد تخت روز اشغالی بیمارستانهای استان به تفکیک نوع وابستگی در سال های ۹۵ و ۹۶



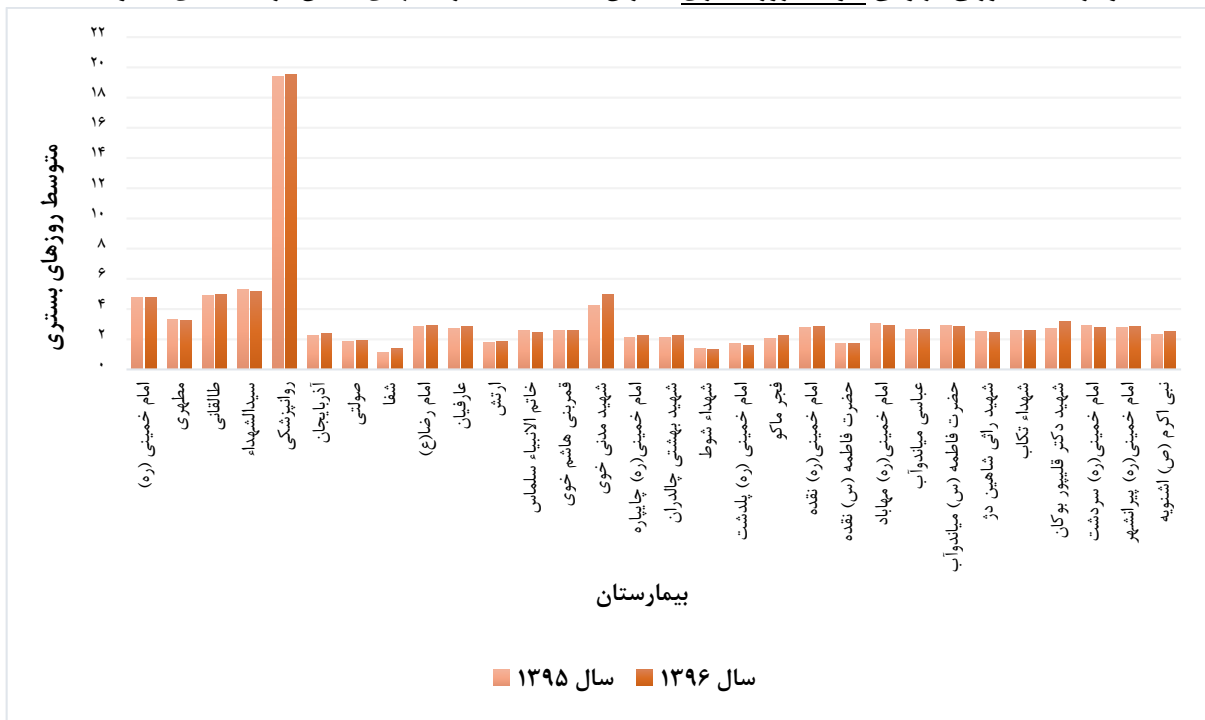
فصل دوم

جدول ۳-۲- متوسط روزهای بستری بیمارستان‌های استان آذربایجان غربی در سال‌های ۹۵-۹۶

رتبه	وابسته به	نام شهرستان	نام بیمارستان (واحد)	متوسط روزهای بستری		تغییرات سال ۹۵ به ۹۶		
				سال ۱۳۹۵	سال ۱۳۹۶			
۱	دانشگاه علوم پزشکی	ارومیه	امام خمینی (ره)	۴,۷۹	۴,۷۶	-۰,۰۳		
۲			مطهری	۳,۳۱	۳,۲۷	-۰,۰۴		
۳			طالقانی	۴,۸۹	۴,۹۹	۰,۱۰		
۴			سیدالشهداء	۵,۳۳	۵,۱۵	-۰,۱۸		
۵			روانپزشکی	۱۹,۴۰	۱۹,۵۲	۰,۱۲		
۶			آذربایجان	۲,۲۴	۲,۳۸	۰,۱۴		
۷			دکتر صولتی	۱,۸۲	۱,۹۱	۰,۰۹		
۸			شفا	۱,۱۳	۱,۳۶	۰,۲۳		
۹			امام رضا (ع)	۲,۸۵	۲,۹۰	۰,۰۵		
۱۰			عارفیان	۲,۷۳	۲,۸۶	۰,۱۳		
۱۱			سایر نهادها و ارگانها	۱,۷۹	۱,۸۳	۰,۰۴		
کل بیمارستانهای ارومیه								
۱۲	دانشگاه علوم پزشکی	ارومیه	سلماس	۲,۵۵	۲,۴۶	-۰,۰۹		
۱۳			خاتم الانبیاء	۲,۵۵	۲,۶۰	۰,۰۵		
۱۴			قمرینی هاشم	۴,۲۶	۴,۹۵	۰,۶۹		
۱۵			مدنی	۲,۹۵	۳,۱۲	۰,۱۷		
۱۶			کل	۲,۱۴	۲,۲۸	۰,۱۴		
۱۷			امام خمینی (ره)	۲,۱۱	۲,۲۲	۰,۱۱		
۱۸			شهادت	۱,۴۰	۱,۳۴	-۰,۰۶		
۱۹			شهید بهشتی	۱,۶۹	۱,۵۶	-۰,۱۳		
۲۰			شوط	۲,۰۳	۲,۲۶	۰,۲۳		
۲۱			امام خمینی (ره)	۲,۸۰	۲,۸۴	۰,۰۴		
۲۲			حضرت فاطمه (س)	۱,۷۴	۱,۷۳	-۰,۰۱		
۲۳			کل	۲,۴۶	۲,۴۸	۰,۰۲		
۲۴			امام خمینی (ره)	۳,۰۳	۲,۹۱	-۰,۱۲		
۲۵			عباسی	۲,۶۲	۲,۶۸	۰,۰۶		
۲۶			حضرت فاطمه (س)	۲,۹۳	۲,۸۵	-۰,۰۸		
۲۷			کل	۲,۷۷	۲,۷۶	-۰,۰۱		
۲۸			شاهیندژ	۲,۵۳	۲,۴۸	-۰,۰۵		
۲۹			شهداء	۲,۵۶	۲,۵۷	۰,۰۱		
۳۰			بوکان	۲,۷۰	۳,۱۴	۰,۴۴		
۳۱			شهید دکتر قلیپور	۲,۸۹	۲,۷۸	-۰,۱۱		
۳۲			امام خمینی (ره)	۲,۷۸	۲,۸۲	۰,۰۴		
۳۳			امام خمینی (ره)	۲,۳۳	۲,۵۰	۰,۱۷		
۳۴			نبی اکرم (ص)	۳,۱۸	۳,۲۳	۰,۰۵		
کل بیمارستانهای وابسته به دانشگاه استان								
۳,۰۴								

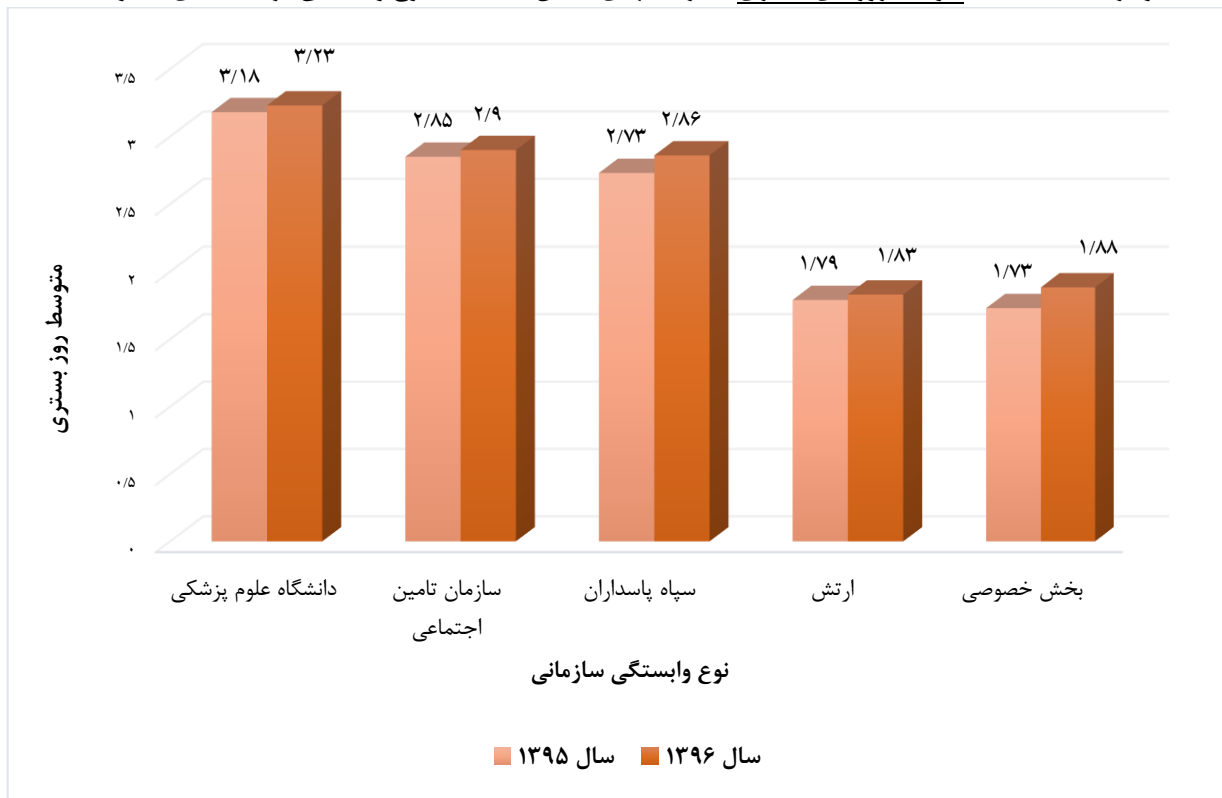


نمودار ۵-۲- توزیع فراوانی متوسط روز بستری بیماران به تفکیک بیمارستانهای استان در سال های ۹۵ و ۹۶



معاونت درمان

نمودار ۶-۲- مقایسه متوسط روزهای بستری بیمارستانهای استان به تفکیک نوع وابستگی در سال های ۹۵ و ۹۶



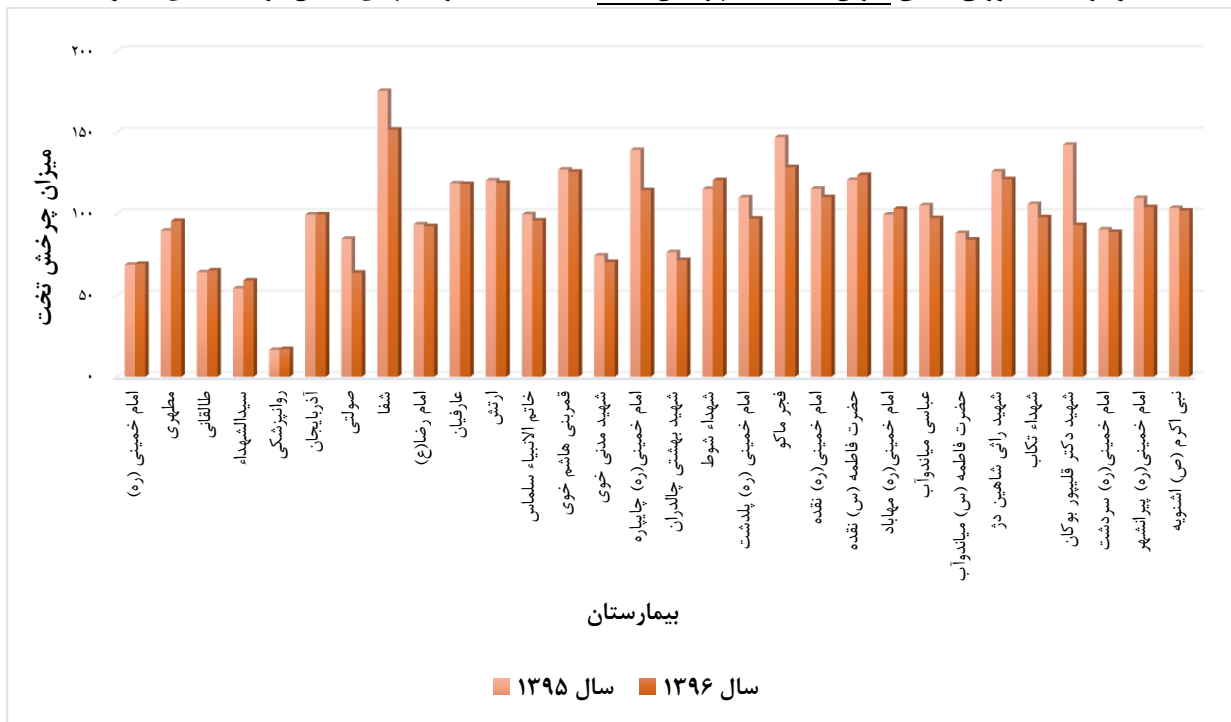
فصل دوم

جدول ۴-۲- میزان فعالیت یا چرخش تخت بیمارستان‌های استان آذربایجان غربی در سال‌های ۹۶-۹۵

تغییرات سال ۹۶ به ۹۵	فعالیت تخت		نام بیمارستان (واحد)	نام شهرستان	وابسته به	ردیف	
	سال ۱۳۹۶	سال ۱۳۹۵					
۰,۵۵	۶۹,۲۴	۶۸,۶۹	امام خمینی (ره)	ارومیه	دانشگاه علوم پزشکی	۱	
۵,۹۶	۹۵,۶۳	۸۹,۶۷	مطهری			۲	
۱,۱۸	۶۵,۲۶	۶۴,۰۸	طالقانی			۳	
۴,۸۷	۵۹,۰۴	۵۴,۱۷	سیدالشهداء			۴	
۰,۵۴	۱۶,۹۷	۱۶,۴۳	روانپزشکی			۵	
۰,۱۰	۹۹,۶۰	۹۹,۵	آذربایجان		خصوصی	۶	
-۲۰,۸۲	۶۳,۸۲	۸۴,۶۴	صولتی			۷	
-۲۳,۸۳	۱۵۱,۵۷	۱۷۵,۴	شفا			۸	
-۱,۱۲	۹۲,۴۱	۹۳,۵۳	امام رضا (ع)			۹	
-۰,۳۸	۱۱۸,۲۲	۱۱۸,۶	عارفیان			سایر نهادها و ارگانها	۱۰
-۱,۶۴	۱۱۸,۸۶	۱۲۰,۵	ارتش				۱۱
۰,۸۴	۸۰,۸۷	۸۰,۰۳	کل بیمارستانهای ارومیه				
-۳,۸۹	۹۵,۸۳	۹۹,۷۲	خاتم الانبیاء	سلماس	دانشگاه علوم پزشکی	۱۲	
-۱,۳۴	۱۲۵,۷۶	۱۲۷,۱	قمرینی هاشم	خوی		۱۳	
-۳,۹۶	۷۰,۴۲	۷۴,۳۸	مدنی			۱۴	
-۱,۹۰	۱۰۷,۲۰	۱۰۹,۱	کل			۱۵	
-۲۴,۷۱	۱۱۴,۴۹	۱۳۹,۲	امام خمینی (ره)	چاپپاره		۱۶	
-۴,۹۰	۷۱,۵۵	۷۶,۴۵	شهید بهشتی	چالدران		۱۷	
۵,۲۹	۱۲۰,۵۹	۱۱۵,۳	شهداء	شوط		۱۸	
-۱۳,۰۵	۹۷,۰۵	۱۱۰,۱	امام خمینی (ره)	پلدشت		۱۹	
-۱۸,۴۳	۱۲۸,۵۷	۱۴۷	فجر	ماکو		۲۰	
-۵,۱۸	۱۱۰,۲۲	۱۱۵,۴	امام خمینی (ره)	نقده		۲۱	
۳,۰۴	۱۲۳,۸۴	۱۲۰,۸	حضرت فاطمه (س)			۲۲	
-۲,۸۳	۱۱۴,۲۷	۱۱۷,۱	کل			۲۳	
۳,۵۲	۱۰۳,۰۲	۹۹,۵	امام خمینی (ره)	مه‌باد		۲۴	
-۷,۸۹	۹۷,۳۱	۱۰۵,۲	عباسی	میان‌دوآب		۲۵	
-۴,۰۱	۸۴,۱۴	۸۸,۱۵	حضرت فاطمه (س)			۲۶	
-۵,۶۸	۹۰,۴۳	۹۶,۱۱	کل			۲۷	
-۴,۸۳	۱۲۱,۱۷	۱۲۶	شهید رائی	شاهیندژ		۲۸	
-۸,۱۷	۹۷,۸۳	۱۰۶	شهداء	تکاب		۲۹	
-۴۹,۳۴	۹۳,۰۶	۱۴۲,۴	شهید دکتر قلیپور	بوکان		۳۰	
-۱,۵۵	۸۸,۸۷	۹۰,۴۲	امام خمینی (ره)	سردشت			
-۵,۶۹	۱۰۴,۰۱	۱۰۹,۷	امام خمینی (ره)	پیرانشهر			
-۱,۶۱	۱۰۱,۹۹	۱۰۳,۶	نبی اکرم (ص)	اشنویه			
۱,۴۸	۹۰,۹۷	۸۹,۴۹	کل بیمارستانهای وابسته به دانشگاه				
-۲,۹۸	۹۲,۴۸	۹۵,۴۶	استان				

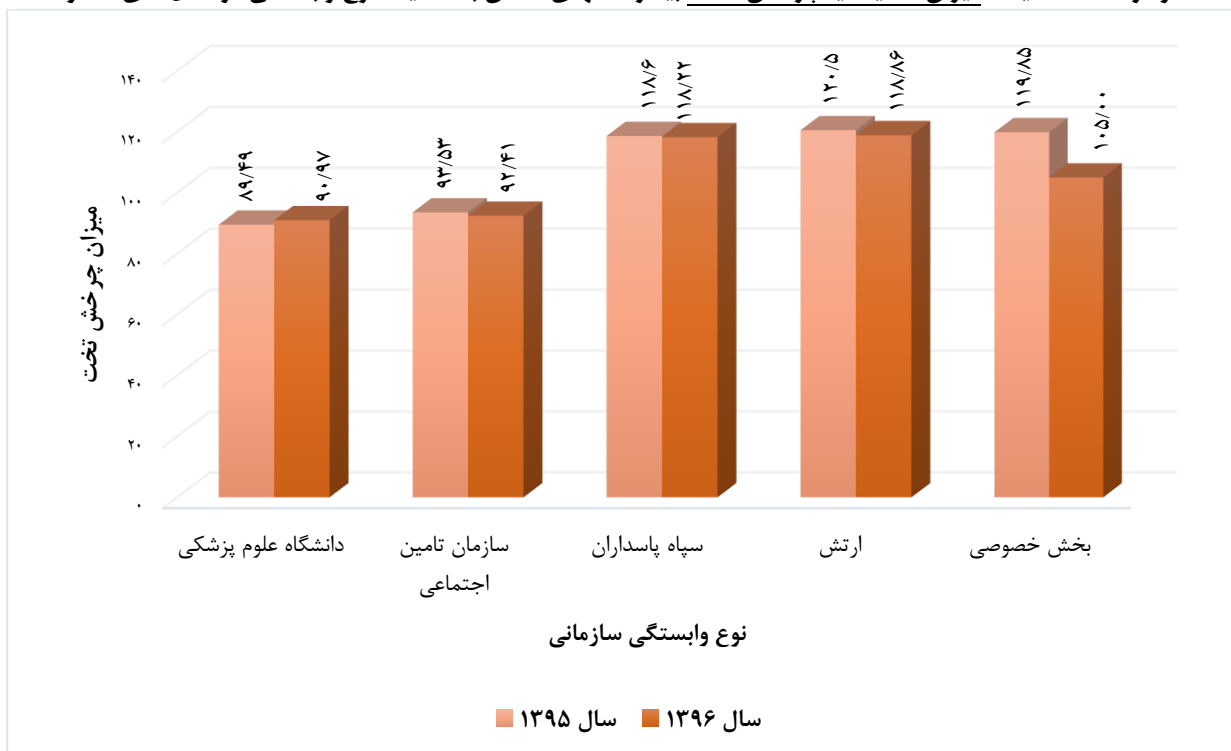


نمودار ۷-۲- توزیع نسبی میزان فعالیت یا چرخش تخت به تفکیک بیمارستانهای استان در سال های ۹۵ و ۹۶



معاونت درمان

نمودار ۸-۲- مقایسه میزان فعالیت یا چرخش تخت بیمارستانهای استان به تفکیک نوع وابستگی در سال های ۹۵ و ۹۶



فصل دوم

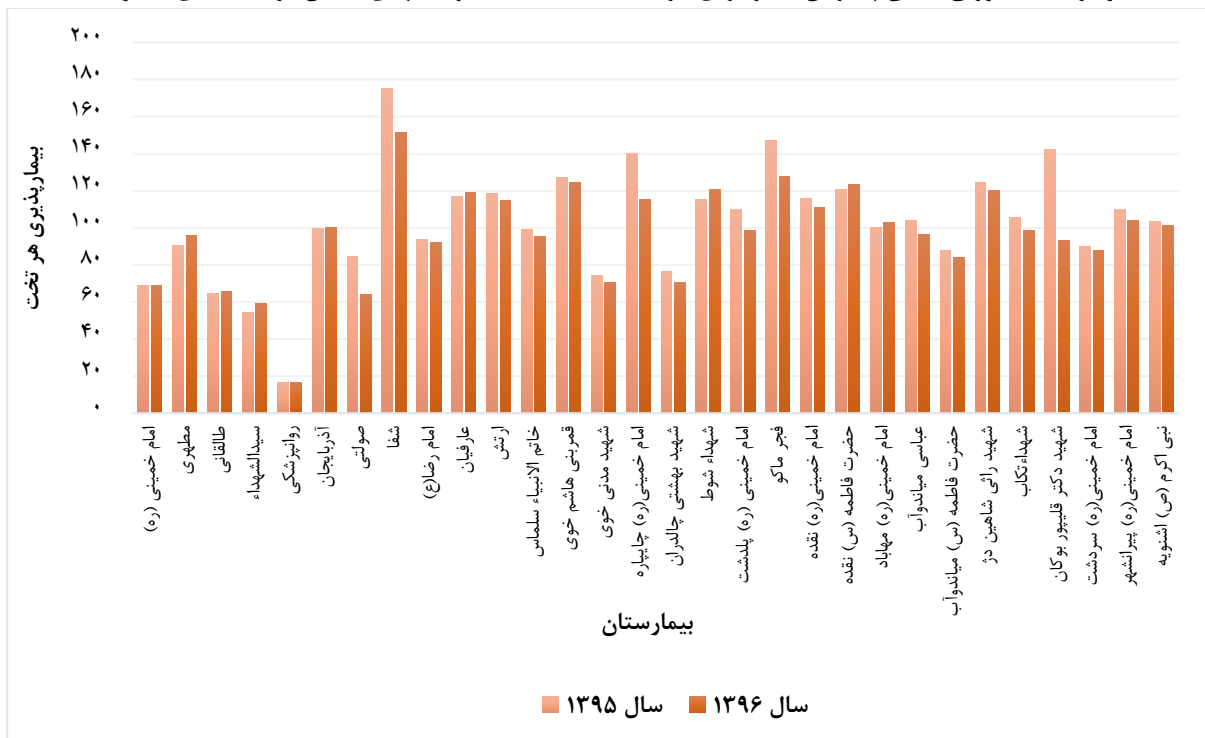


جدول ۵-۲- نسبت پذیرش بیمار برای هر تخت استان آذربایجان غربی در سال‌های ۹۶-۹۵

تغییرات سال ۹۶ به ۹۵	بیمارپذیری هر تخت		نام بیمارستان (واحد)	نام شهرستان	وابسته به	ردیف	
	سال ۱۳۹۶	سال ۱۳۹۵					
-۰,۰۷	۶۸,۹۸	۶۹,۰۵	امام خمینی (ره)	ارومیه	دانشگاه علوم پزشکی	۱	
۵,۲۴	۹۵,۶۵	۹۰,۴۱	مطهری			۲	
۰,۸۹	۶۵,۴۳	۶۴,۵۴	طالقانی			۳	
۵	۵۹,۰۶	۵۴,۰۶	سیدالشهداء			۴	
۰,۰۸	۱۶,۷۳	۱۶,۶۵	روانپزشکی			۵	
۰,۸۲	۱۰۰,۴	۹۹,۵۶	آذربایجان		خصوصی	۶	
-۲۰,۷۲	۶۳,۸۸	۸۴,۶	دکتر صولتی			۷	
-۲۳,۷۲	۱۵۱,۷	۱۷۵,۴	شفا			۸	
-۱,۲۸	۹۲,۳۲	۹۳,۶	امام رضا (ع)			سازمان تامین اجتماعی	۹
۱,۹۳	۱۱۸,۹	۱۱۷	عارفیان				۱۰
-۳,۹۴	۱۱۴,۹	۱۱۸,۸	ارتش			سایر نهادها و ارگانها	۱۱
۰,۶۵	۸۰,۸۵	۸۰,۲	کل بیمارستانهای ارومیه				
-۳,۶۸	۹۵,۴۸	۹۹,۱۶	خاتم الانبیاء	سلماس	دانشگاه علوم پزشکی	۱۲	
-۲,۵۲	۱۲۴,۷	۱۲۷,۲	قمر بنی هاشم	خوی		۱۳	
-۳,۷۳	۷۰,۵۲	۷۴,۲۵	مدنی			۱۴	
-۲,۵۴	۱۰۶,۵	۱۰۹,۱	کل				
-۲۴,۸۲	۱۱۵,۳	۱۴۰,۱	امام خمینی (ره)	چاپاره		۱۵	
-۵,۶۹	۷۰,۷۱	۷۶,۴	شهید بهشتی	چالدران		۱۶	
۵,۷۲	۱۲۰,۹	۱۱۵,۲	شهداء	شوط		۱۷	
-۱۱,۱۶	۹۸,۸۳	۱۱۰	امام خمینی (ره)	پلدشت		۱۸	
-۱۹,۵۸	۱۲۷,۷	۱۴۷,۳	فجر	ماکو		۱۹	
-۵,۲۲	۱۱۰,۹	۱۱۶,۱	امام خمینی (ره)	نقده		۲۰	
۲,۶۴	۱۲۳,۳	۱۲۰,۶	حضرت فاطمه			۲۱	
-۲,۹۳	۱۱۴,۶	۱۱۷,۵	کل				
۲,۵۹	۱۰۲,۸	۱۰۰,۲	امام خمینی (ره)	مهلباد		۲۲	
-۷,۴۹	۹۶,۷۱	۱۰۴,۲	عباسی	میان‌دوآب		۲۳	
-۴,۰۵	۸۳,۹۱	۸۷,۹۶	حضرت فاطمه			۲۴	
-۵,۵۵	۹۰,۰۲	۹۵,۵۷	کل				
-۴,۱۵	۱۲۰,۴	۱۲۴,۶	شهید رائی	شاهیندژ		۲۵	
-۶,۹۳	۹۸,۶۸	۱۰۵,۶	شهداء	تکاب		۲۶	
-۴۸,۹۳	۹۳,۴	۱۴۲,۳	شهید دکتر قلیپور	بوکان		۲۷	
-۲,۴۸	۸۷,۷۶	۹۰,۲۴	امام خمینی (ره)	سردشت		۲۸	
-۵,۷۳	۱۰۴	۱۰۹,۷	امام خمینی (ره)	پیرانشهر		۲۹	
-۲,۵۴	۱۰۱,۱	۱۰۳,۷	نبی اکرم (ص)	اشنویه		۳۰	
-۳,۲۲	۹۰,۷۸	۹۴	کل بیمارستانهای وابسته به دانشگاه				
-۳,۱۸	۹۲,۳۴	۹۵,۵۲	استان				

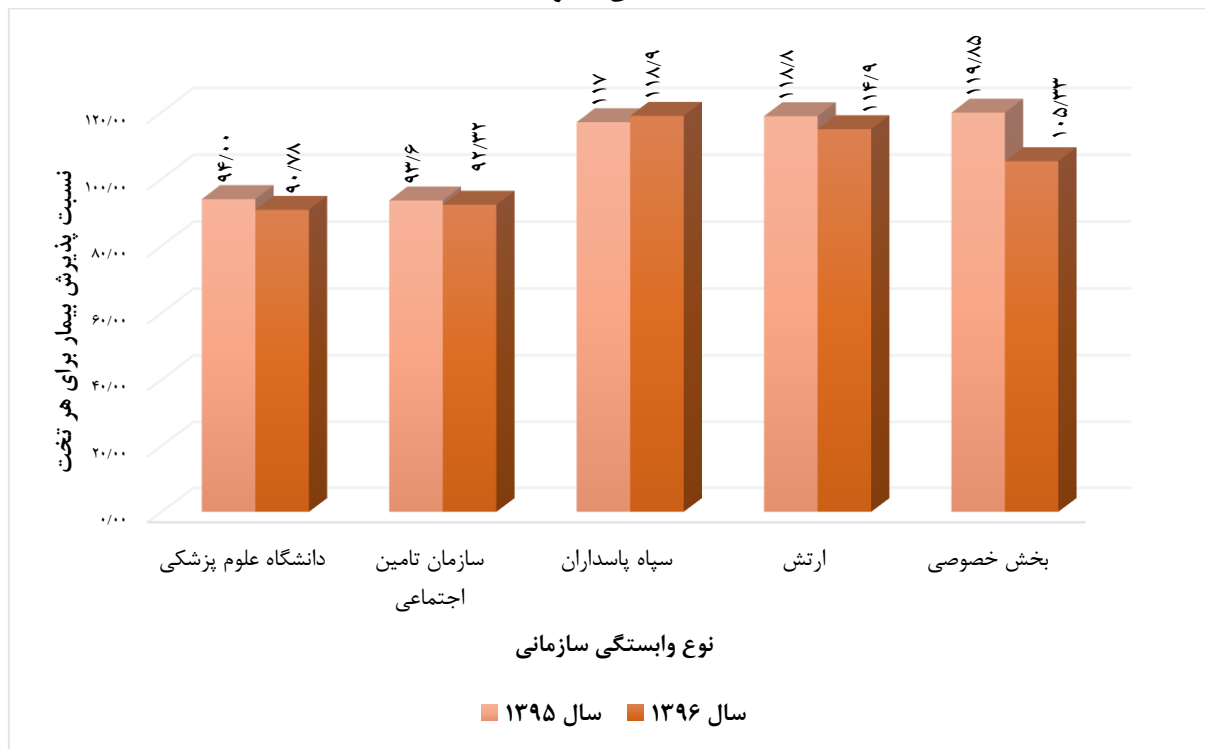


نمودار ۹-۲- توزیع نسبی پذیرش بیمار برای هر تخت به تفکیک بیمارستانهای استان در سال های ۹۵ و ۹۶



معاونت درمان

نمودار ۱۰-۲- مقایسه نسبت پذیرش بیمار برای هر تخت بیمارستانهای استان به تفکیک نوع وابستگی در سال های ۹۵ و ۹۶



فصل دوم

جدول ۶-۲- نسبت فوت شدگان (در هزار نفر) بیمارستان‌های استان آذربایجان غربی در سال‌های ۹۵-۹۶

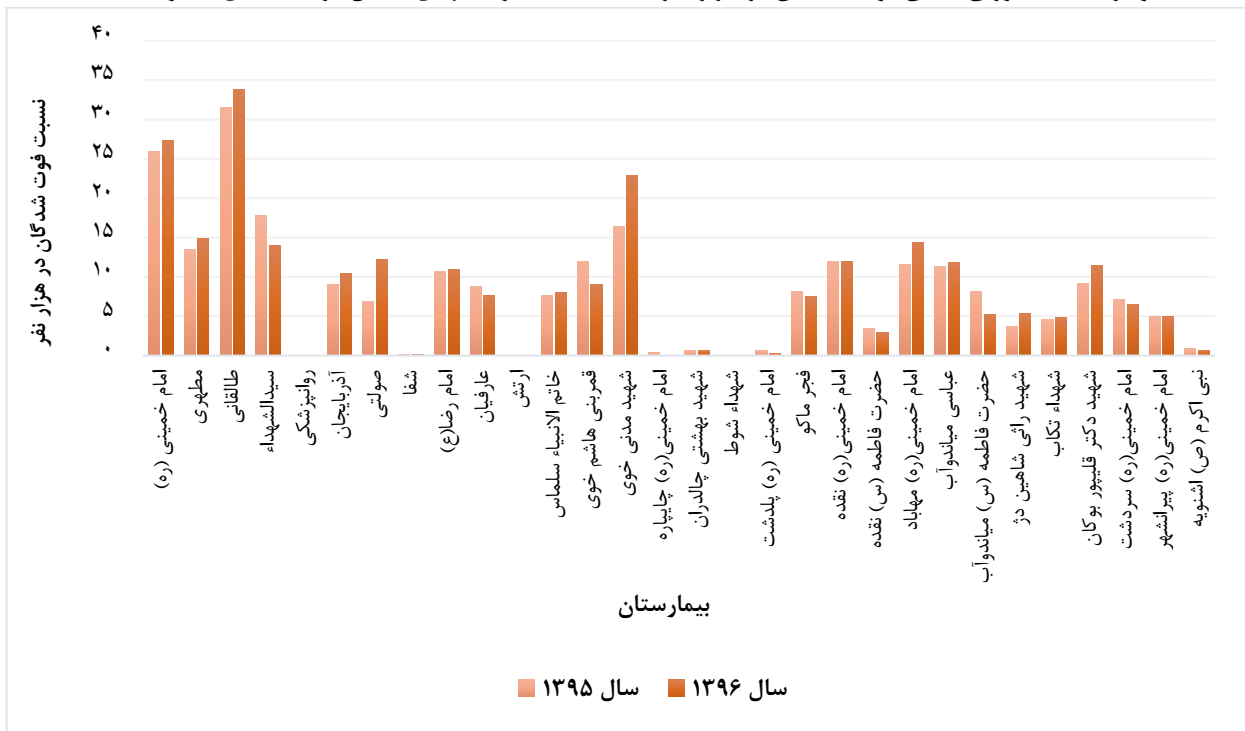
رتبه	وابسته به	نام شهرستان	نام بیمارستان (واحد)	نسبت فوت شدگان به هزار نفر		تغییرات سال ۹۵ به ۹۶		
				سال ۱۳۹۵	سال ۱۳۹۶			
۱	دانشگاه علوم پزشکی	ارومیه	امام خمینی (ره)	۲۵,۸۷	۲۷,۳	۱,۴۳		
۲			مطهری	۱۳,۵۳	۱۴,۸۱	۱,۲۸		
۳			طالقانی	۳۱,۵۲	۳۳,۷۴	۲,۲۲		
۴			سیدالشهداء	۱۷,۸۱	۱۴,۰۴	-۳,۷۷		
۵			روانپزشکی	۰	۰	۰		
۶			خصوصی	آذربایجان	۹	۱۰,۴۸	۱,۴۸	
۷				دکتر صولتی	۶,۹۱	۱۲,۲۵	۵,۳۴	
۸				شفا	۰,۱۸	۰,۱۷	-۰,۰۱	
۹				امام رضاع	۱۰,۶۹	۱۰,۹۹	۰,۳	
۱۰			سایر نهادها و ارگانها	عارفیان	۸,۸۳	۷,۵۸	-۱,۲۵	
۱۱				ارتش	۰	۰	۰	
کل بیمارستانهای ارومیه								
۱۲	دانشگاه علوم پزشکی	کل	خاتم الانبیاء	۷,۷۱	۸	۰,۲۹		
۱۳			قمرینی هاشم	۱۱,۹۲	۹,۰۸	-۲,۸۴		
۱۴			مدنی	۱۶,۴۵	۲۲,۸۸	۶,۴۳		
۱۵			کل	۱۲,۹۸	۱۲,۱۲	-۰,۸۶		
۱۶			چاپیاره	۰,۳۹	۰	-۰,۳۹		
۱۷			چالدران	۰,۶۹	۰,۶۶	-۰,۰۳		
۱۸			شوط	۰	۰	۰		
۱۹			پلدشت	۰,۷۱	۰,۳۳	-۰,۳۸		
۲۰			ماکو	۸,۱۸	۷,۵۴	-۰,۶۴		
۲۱			نقده	۱۱,۹۱	۱۱,۹۴	۰,۰۳		
۲۲			حضرت فاطمه	۳,۴۷	۲,۹۴	-۰,۵۳		
۲۳			کل	۹,۲۳	۹,۰۴	-۰,۱۹		
۲۴			امام خمینی (ره)	۱۱,۵۲	۱۴,۳۴	۲,۸۲		
۲۵			عباسی	۱۱,۳۸	۱۱,۸۶	۰,۴۸		
۲۶			میان‌دوآب	۸,۲۱	۵,۲۷	-۲,۹۴		
۲۷			کل	۹,۸۴	۸,۶۵	-۱,۱۹		
۲۸			شاهیندژ	۳,۷۵	۵,۳۲	۱,۵۷		
۲۹			تکاب	۴,۶۶	۴,۸۶	۰,۲		
۳۰			بوکان	۹,۱۱	۱۱,۵۱	۲,۴		
۳۱			شهید دکتر قلیپور	۷,۱۷	۶,۵۲	-۰,۶۵		
۳۲			امام خمینی (ره)	۵	۴,۹۷	-۰,۰۳		
۳۳			امام خمینی (ره)	۰,۸۸	۰,۷	-۰,۱۸		
۳۴			نبی اکرم (ص)	۱۲,۰۵	۱۲,۴۶	۰,۴۱		
کل بیمارستانهای وابسته به دانشگاه استان								
						۱۱,۳۶	۱۱,۸	۰,۴۴

فصل دوم

معاونت درمان

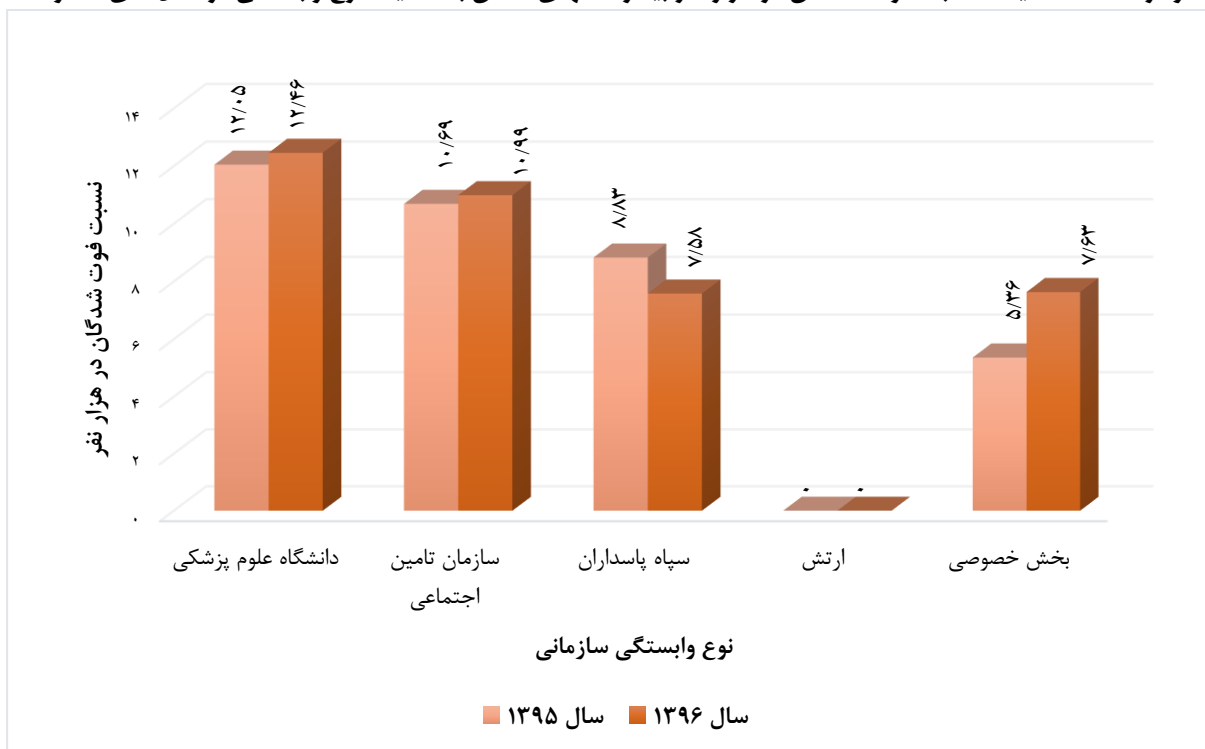


نمودار ۱۱-۲- توزیع نسبی فوت شدگان در هزار نفر به تفکیک بیمارستانهای استان در سال های ۹۵ و ۹۶



معاونت درمان

نمودار ۱۲-۲- مقایسه نسبت فوت شدگان در هزار نفر بیمارستانهای استان به تفکیک نوع وابستگی در سال های ۹۵ و ۹۶



فصل دوم

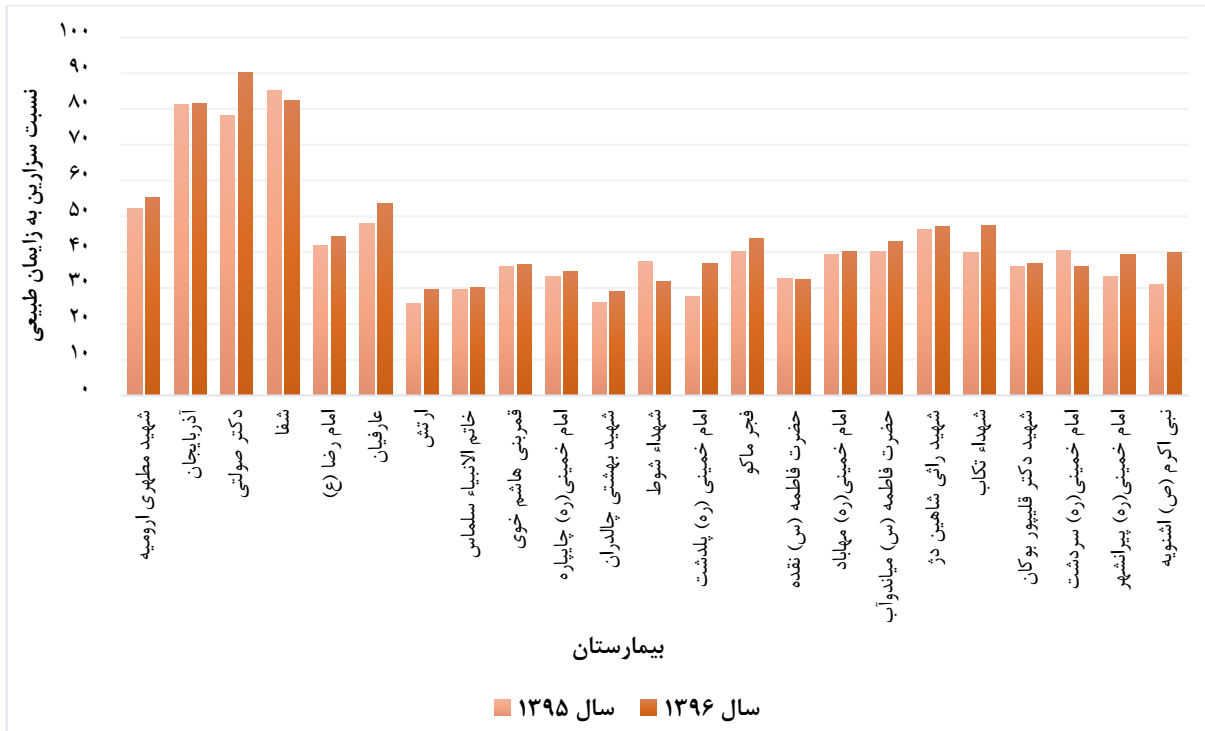


جدول ۷-۲- درصد سزارین به زایمان بیمارستان‌های استان آذربایجان غربی در سال‌های ۹۶-۹۵

ردیف	وابسته به	نام شهرستان	نام بیمارستان (واحد)	درصد سزارین به زایمان طبیعی		تغییرات سال ۹۶ به ۹۵			
				سال ۱۳۹۶	سال ۱۳۹۵				
۱	دانشگاه علوم پزشکی	ارومیه	امام خمینی (ره)	۰	۰	۰			
۲			مطهری	۵۲,۲۶	۵۵,۴	۳,۱۴			
۳			طالقانی	۰	۰	۰			
۴			سیدالشهداء	۰	۰	۰			
۵			روانپزشکی	۰	۰	۰			
۶			خصوصی	آذربایجان	۸۱,۲۳	۸۱,۳۹	۰,۱۶		
۷				دکتر صولتی	۷۸,۲۵	۹۰,۰۸	۱۱,۸۳		
۸				شفا	۸۵,۲۴	۸۲,۴۵	-۲,۷۹		
۹			سازمان تامین	امام رضا (ع)	۴۱,۹۸	۴۴,۲۸	۲,۳۰		
۱۰				عارفیان	۴۸	۵۳,۶۰	۵,۶۰		
۱۱			سایر نهادها و ارگانها	ارتش	۲۵,۷۴	۲۹,۶۶	۳,۹۲		
کل بیمارستانهای ارومیه				۵۵,۲۷	۵۸,۳۰	۳,۰۳			
۱۲	دانشگاه علوم پزشکی	تبریز	سلماس	۲۹,۵۵	۳۰,۲۸	۰,۷۳			
۱۳			قمرینی هاشم	۳۵,۹۱	۳۶,۵۷	۰,۶۶			
۱۴			مدنی	۰	۰,۰۰	۰,۰۰			
کل				۳۵,۹۱	۳۶,۵۷	۰,۶۶			
۱۵			چایپاره	امام خمینی(ره)	۳۳,۲۶	۳۴,۶۳	۱,۳۷		
۱۶			چا لدران	شهید بهشتی	۲۵,۹۹	۲۹,۱۳	۳,۱۴		
۱۷			شوط	شهداء	۳۷,۳۷	۳۱,۸۴	-۵,۵۳		
۱۸			پلدشت	امام خمینی ره	۲۷,۷	۳۶,۷۶	۹,۰۶		
۱۹			ماکو	فجر	۴۰,۰۹	۴۳,۷۶	۳,۶۷		
۲۰			نقده	امام خمینی(ره)	۰	۰,۰۰	۰,۰۰		
۲۱				حضرت فاطمه	۳۲,۵۴	۳۲,۳۷	-۰,۱۷		
کل				۳۲,۵۴	۳۲,۳۷	-۰,۱۷			
۲۲				مه‌آباد	امام خمینی(ره)	۳۹,۳	۴۰,۳۳	۱,۰۳	
۲۳			میاندوآب	عباسی	۰	۰,۰۰	۰,۰۰		
۲۴				حضرت فاطمه	۴۰,۱۵	۴۳,۰۸	۲,۹۳		
کل				۴۰,۱۵	۴۳,۰۸	۲,۹۳			
۲۵				شاهیندژ	شهید رائی	۴۶,۲۶	۴۷,۱۳	۰,۸۷	
۲۶				تکاب	شهداء	۳۹,۸۲	۴۷,۵۹	۷,۷۷	
۲۷				بوکان	شهید دکتر قلیپور	۳۵,۹۲	۳۶,۸۴	۰,۹۲	
۲۸			سردشت	امام خمینی(ره)	۴۰,۴۶	۳۶,۰۹	-۴,۳۷		
۲۹			پیرانشهر	امام خمینی(ره)	۳۳,۳	۳۹,۲۹	۵,۹۹		
۳۰			اشنویه	نبی اکرم	۳۰,۹۴	۳۹,۸۰	۸,۸۶		
کل بیمارستانهای وابسته به دانشگاه				۳۸,۸۲	۴۰,۶۹	۱,۸۷			
استان				۴۲,۸۴	۴۴,۴۵	۱,۶۱			

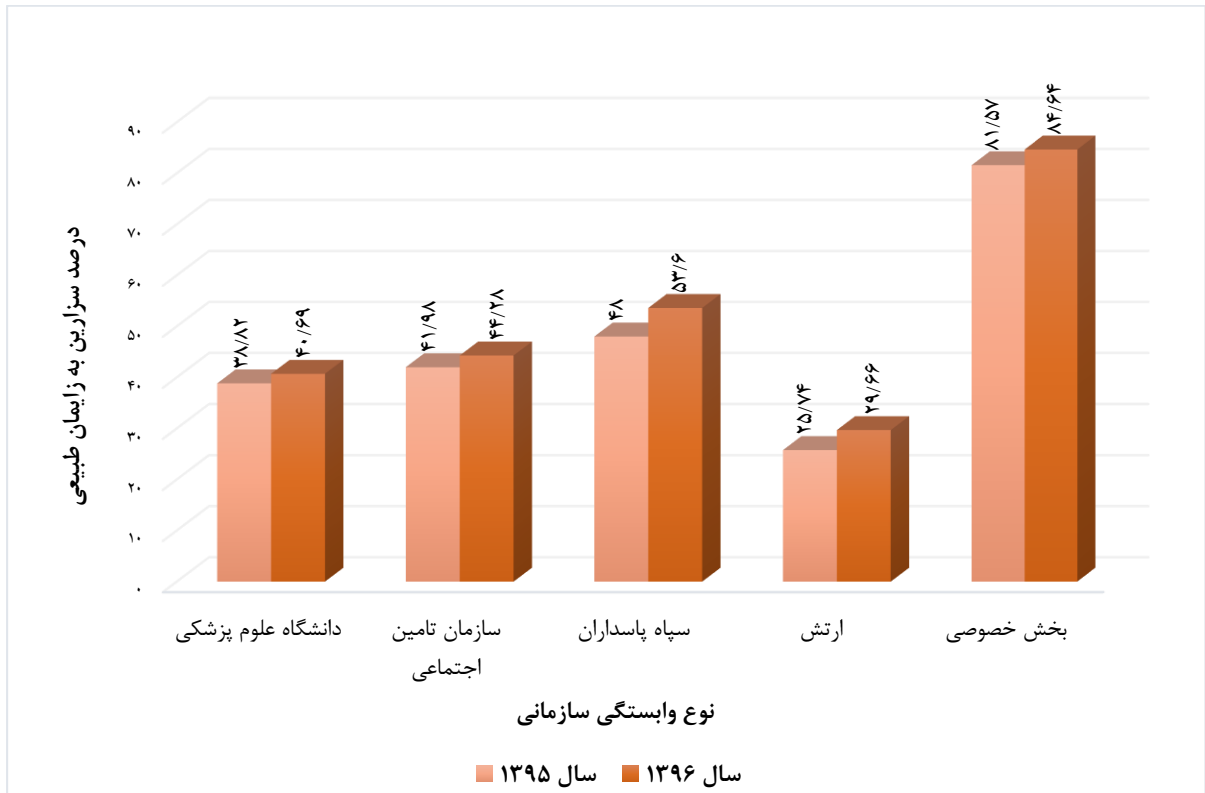


نمودار ۱۳-۲- توزیع نسبی سزارین به زایمان طبیعی به تفکیک بیمارستانهای استان در سال های ۹۵ و ۹۶



معاونت درمان

نمودار ۱۴-۲- مقایسه نسبت سزارین به زایمان طبیعی بیمارستانهای استان به تفکیک نوع وابستگی در سال های ۹۵ و ۹۶



فصل دوم

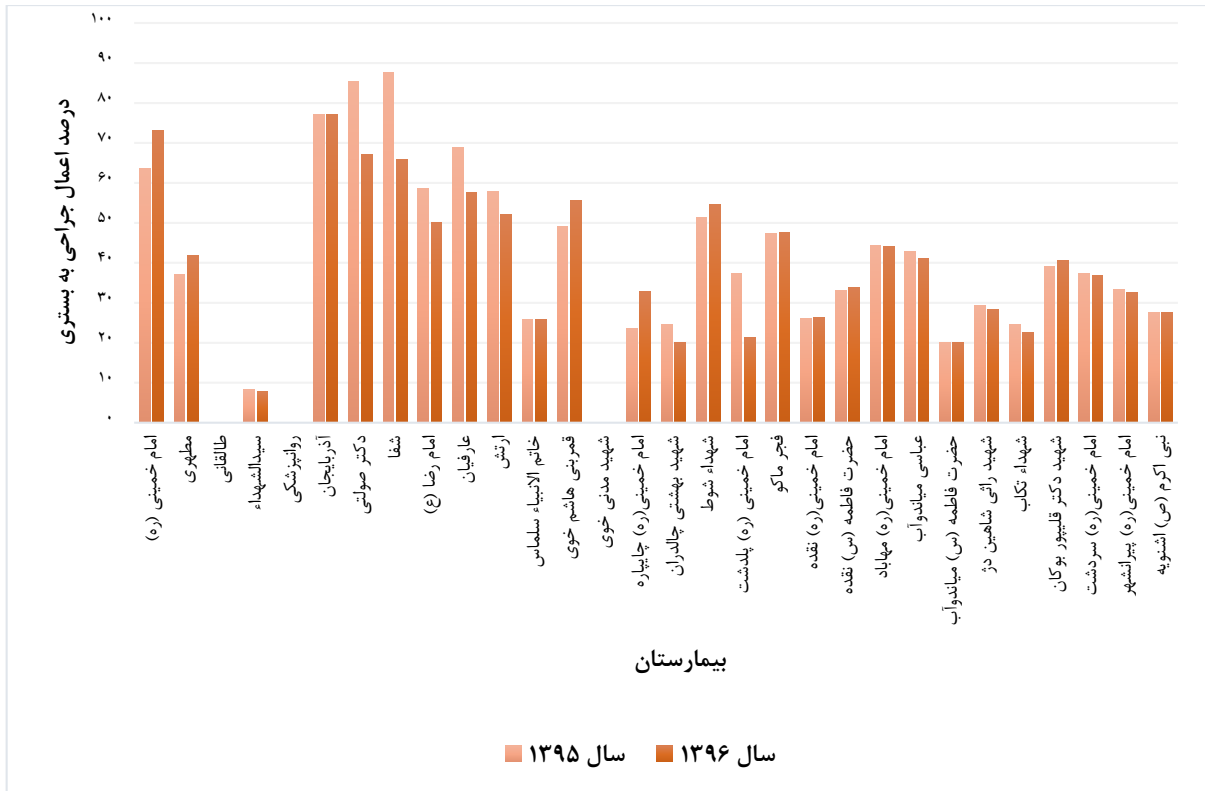


جدول ۸-۲- درصد اعمال جراحی به بستری بیمارستان‌های استان آذربایجان غربی در سال‌های ۹۶-۹۵

تغییرات سال ۹۵ به ۹۶	درصد اعمال جراحی به بستری		نام بیمارستان (واحد)	نام شهرستان	وابسته به	ردیف	
	سال ۱۳۹۶	سال ۱۳۹۵					
۹,۴۴	۷۲,۹۸	۶۳,۵۴	امام خمینی (ره)	ارومیه	دانشگاه علوم پزشکی	۱	
۴,۷۳	۴۱,۸۲	۳۷,۰۹	مطهری			۲	
۰	۰	۰	طالقانی			۳	
-۰,۶۱	۷,۷	۸,۳۱	سیدالشهداء			۴	
۰	۰	۰	روانپزشکی			۵	
۰,۰۳	۷۷,۱۵	۷۷,۱۲	آذربایجان		خصوصی	۶	
-۱۸,۲	۶۷,۱۲	۸۵,۲۹	دکتر صولتی			۷	
-۲۱,۷	۶۵,۹۵	۸۷,۶۱	شفا			۸	
-۸,۵۱	۵۰,۰۱	۵۸,۵۲	امام رضا (ع)			سازمان تامین اجتماعی	۹
-۱۱,۳	۵۷,۵۳	۶۸,۷۸	عارفیان				۱۰
-۵,۶۸	۵۲,۱	۵۷,۷۸	ارتش			سایر نهادها و ارگانها	۱۱
-۱,۱۹	۵۰,۶	۵۱,۷۹	کل بیمارستانهای ارومیه				
۰,۰۶	۲۵,۷۹	۲۵,۷۳	خاتم الانبیاء	سلماس	دانشگاه علوم پزشکی	۱۲	
۶,۴۸	۵۵,۶۹	۴۹,۲۱	قمرینی هاشم	خوی		۱۳	
۰	۰	۰	مدنی			۱۴	
۵,۶	۴۳,۳۳	۳۷,۷۳	کل				
۹,۱۷	۳۲,۷۹	۲۳,۶۲	امام خمینی (ره)	چایپاره		۱۵	
-۴,۵۹	۲۰,۰۳	۲۴,۶۲	شهید بهشتی	چالدران		۱۶	
۳,۲۱	۵۴,۵۲	۵۱,۳۱	شهداء	شوط		۱۷	
-۱۶	۲۱,۲۶	۳۷,۳	امام خمینی ره	پلدشت		۱۸	
۰,۳۸	۴۷,۶۸	۴۷,۳	فجر	ماکو		۱۹	
۰,۲۶	۲۶,۳۷	۲۶,۱۱	امام خمینی (ره)	نقده		۲۰	
۰,۷۶	۳۳,۹۶	۳۳,۲	حضرت فاطمه (س)			۲۱	
۰,۴۶	۲۸,۸	۲۸,۳۴	کل				
-۰,۲۷	۴۴,۱۵	۴۴,۴۲	امام خمینی (ره)	مه‌آباد		۲۲	
-۱,۷۶	۴۰,۹۹	۴۲,۷۵	عباسی	میاندوآب		۲۳	
۰,۰۳	۲۰,۰۳	۲۰	حضرت فاطمه (س)		۲۴		
-۰,۸۴	۳۰,۷۸	۳۱,۶۲	کل				
-۱,۰۱	۲۸,۴۲	۲۹,۴۳	شهید راثی	شاهیندژ	۲۵		
-۱,۹۷	۲۲,۶۵	۲۴,۶۲	شهداء	تکاب	۲۶		
۱,۳۴	۴۰,۴۷	۳۹,۱۳	شهید دکتر قلیپور	بوکان	۲۷		
-۰,۵۲	۳۶,۸۹	۳۷,۴۱	امام خمینی (ره)	سردشت	۲۸		
-۰,۸۹	۳۲,۴۹	۳۳,۳۸	امام خمینی (ره)	پیرانشهر	۲۹		
-۰,۰۲	۲۷,۴۴	۲۷,۴۶	نبی اکرم	اشنویه	۳۰		
۲,۰۱	۳۸,۱۲	۳۶,۱۱	کل بیمارستانهای وابسته به دانشگاه				
۰,۰۳	۴۲,۱	۴۲,۰۷	استان				

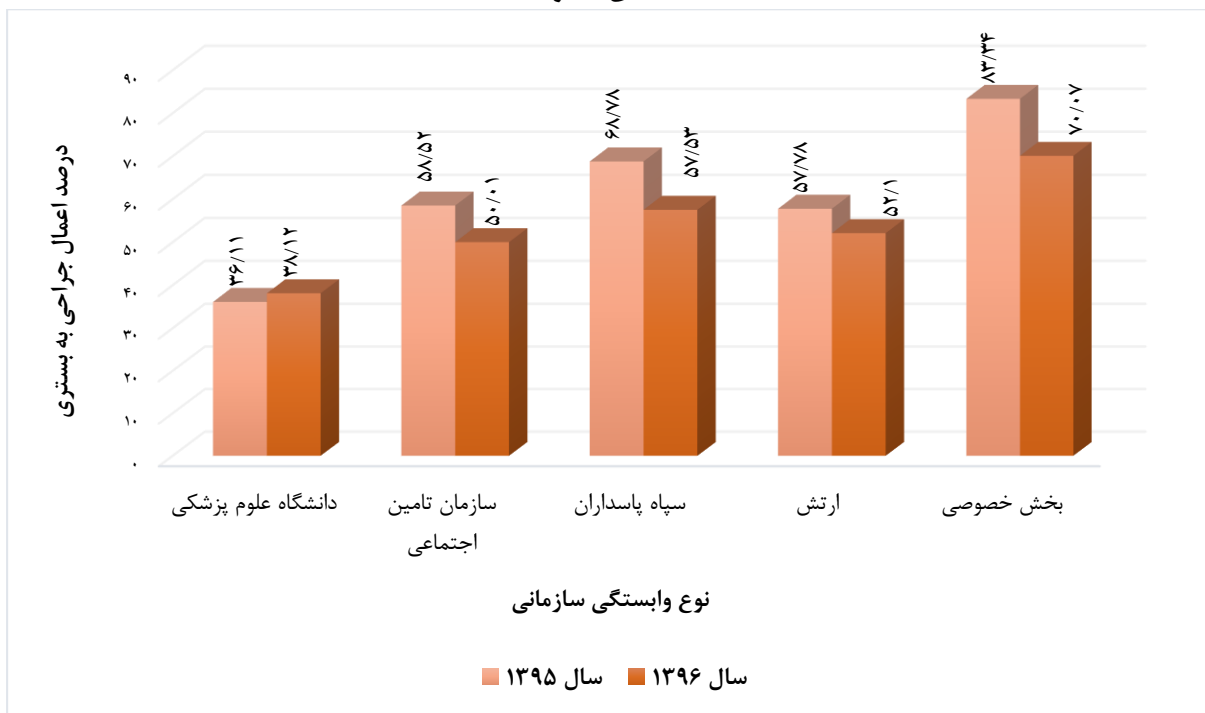


نمودار ۱۵-۲- توزیع نسبی اعمال جراحی به بستری به تفکیک بیمارستانهای استان در سال های ۹۵ و ۹۶



معاونت درمان

نمودار ۱۶-۲- مقایسه نسبت اعمال جراحی به بستری در بیمارستانهای استان به تفکیک نوع وابستگی در سال های ۹۵ و ۹۶



فصل دوم

جدول ۹-۲- نسبت بیمار بستری به جمعیت هزار نفر بیمارستان‌های استان آذربایجان غربی در سال‌های ۹۵-۹۶

تغییرات سال ۹۵ به ۹۶	نسبت بیمار بستری به جمعیت		نام بیمارستان (واحد)	نام شهرستان	وابسته به	ردیف	
	سال ۱۳۹۶	سال ۱۳۹۵					
-۲,۹۵	۱۴۷,۱۵	۱۵۰,۱	امام خمینی (ره)	ارومیه	دانشگاه علوم پزشکی	۱	
			مطهری			۲	
			طالقانی			۳	
			سیدالشهداء			۴	
			روانپزشکی			۵	
			آذربایجان		خصوصی	۶	
			دکتر صولتی			۷	
			شفا			۸	
			امام رضا(ع)			سازمان تامین	۹
			عارفیان				۱۰
			ارتش				۱۱
-۲,۹۵	۱۴۷,۱۵	۱۵۰,۱	کل بیمارستانهای ارومیه				
۰,۶۳	۸۶,۴۸	۸۵,۸۵	خاتم الانبیاء	سلماس	دانشگاه علوم پزشکی	۱۲	
			قمرینی هاشم مدنی	خوی		۱۳ ۱۴	
۸,۵۵	۱۱۰,۲۵	۱۰۱,۷	کل	چاپاره		۱۵	
-۱,۲۵	۱۱۰,۲۵	۱۱۱,۵	امام خمینی(ره)	چالدران		۱۶	
۵۰,۷	۱۰۹,۱۱	۵۸,۴۱	شهید بهشتی	شوط		۱۷	
۲,۲۱	۶۷,۰۸	۶۴,۸۷	شهداء	پلدشت		۱۸	
۶,۳	۶۸,۶۶	۶۲,۳۶	امام خمینی (ره)	ماکو		۱۹	
-۲,۶۲	۱۸۹,۴۸	۱۹۲,۱	امام خمینی(ره)	نقده		۲۰	
۸,۳۷	۱۴۷,۹۷	۱۳۹,۶	حضرت فاطمه (س)	مهاباد		۲۱	
-۵,۱۱	۱۰۶,۰۹	۱۱۱,۲	امام خمینی(ره)			۲۲	
-۲,۶۴	۸۸,۵۵	۹۱,۱۹	عباسی حضرت فاطمه (س)	میاندوآب		۲۳ ۲۴	
۷,۸۶	۱۲۰,۷۶	۱۱۲,۹	شهید رائی	شاهیندژ		۲۵	
۰,۶۹	۹۹,۹۴	۹۹,۲۵	شهداء	تکاب		۲۶	
۳,۹۵	۹۰,۱۷	۸۶,۲۲	شهید دکتر قلیپور	بوکان		۲۷	
-۴,۵۷	۸۸,۱۱	۹۲,۶۸	امام خمینی(ره)	سردشت		۲۸	
-۸,۷۵	۶۹,۳۹	۷۸,۱۴	امام خمینی(ره)	پیرانشهر		۲۹	
۰,۷۳	۷۵,۹۴	۷۵,۲۱	نبی اکرم	اشنویه		۳۰	
۰,۳۴	۹۵,۲۲	۹۴,۸۸	کل بیمارستانهای وابسته به دانشگاه				
-۱,۵۶	۱۱۵,۶۴	۱۱۷,۲	استان				

فصل دوم

معاونت درمان



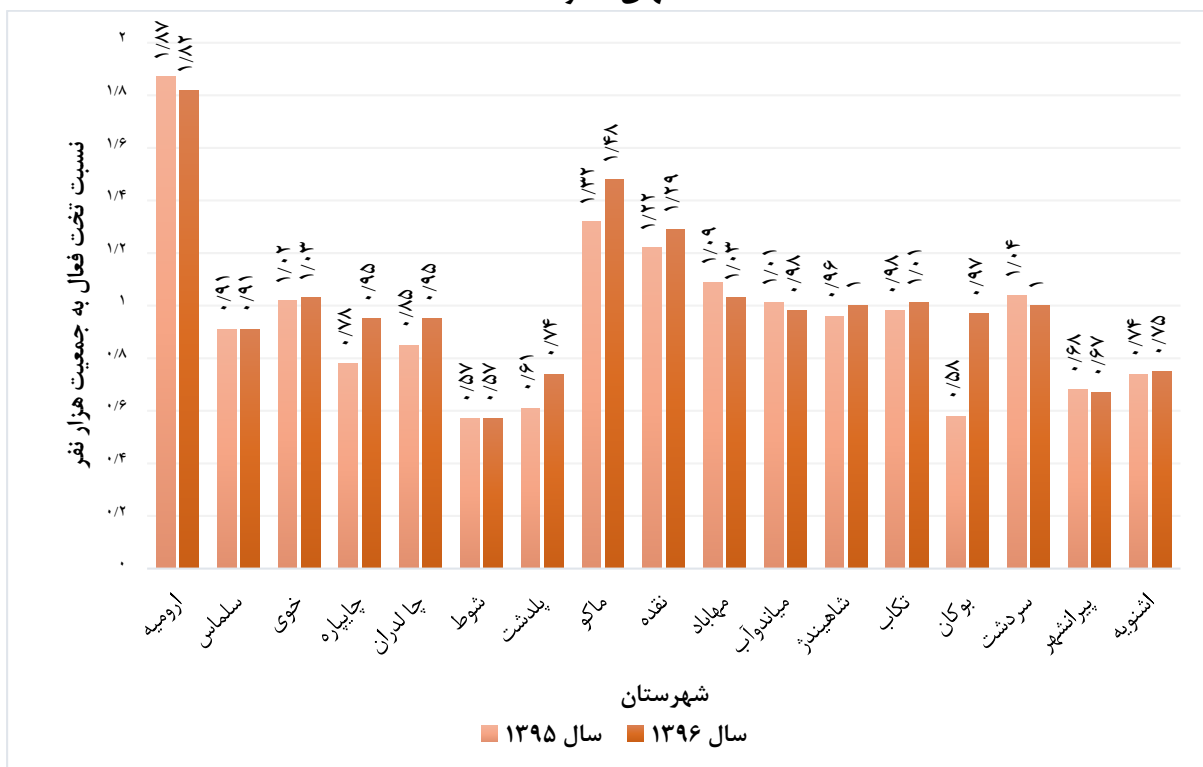
جدول ۱۰-۲- نسبت تخت فعال به جمعیت هزار نفر بیمارستان‌های استان آذربایجان غربی در سال‌های ۹۶-۹۵

تغییرات سال ۹۶ به ۹۵	نسبت تخت فعال به جمعیت هزار نفر		نام بیمارستان (واحد)	نام شهرستان	وابسته به	ردیف	
	سال ۱۳۹۶	سال ۱۳۹۵					
-۰,۰۵	۱,۸۲	۱,۸۷	امام خمینی (ره)	ارومیه	دانشگاه علوم پزشکی	۱	
			مطهری			۲	
			طالقانی			۳	
			سیدالشهداء			۴	
			روانپزشکی			۵	
			آذربایجان		خصوصی	۶	
			دکتر صولتی			۷	
			شفا			۸	
			امام رضا(ع)			سازمان تامین اجتماعی	۹
			عارفیان			سایر نهادها و ارگانها	۱۰
			ارتش				۱۱
-۰,۰۵	۱,۸۲	۱,۸۷	کل بیمارستانهای ارومیه				
۰	۰,۹۱	۰,۹۱	خاتم الانبیاء	سلماس	دانشگاه علوم پزشکی	۱۲	
۰,۰۱	۱,۰۳	۱,۰۲	قمرینی هاشم	خوی		۱۳	
			مدنی			۱۴	
۰,۲۵	۰,۹۵	۰,۷۸	امام خمینی(ره)	چاپاره		۱۵	
۰,۱	۰,۹۵	۰,۸۵	شهید بهشتی	چالدران		۱۶	
۰,۳۸	۰,۵۷	۰,۵۷	شهداء	شوط		۱۷	
-۰,۰۴	۰,۷۴	۰,۶۱	امام خمینی ره	پلدشت		۱۸	
-۰,۵۸	۱,۴۸	۱,۳۲	فجر	ماکو		۱۹	
۰,۰۷	۱,۲۹	۱,۲۲	امام خمینی(ره)	نقده		۲۰	
			حضرت فاطمه			۲۱	
۰,۲	۱,۰۳	۱,۰۹	امام خمینی(ره)	مه‌آباد		۲۲	
۰	۰,۹۸	۰,۹۸	عباسی	میاندوآب		۲۳	
			حضرت فاطمه			۲۴	
۰,۰۴	۱,۰۰	۰,۹۶	شهید رایی	شاهیندژ		۲۵	
۰,۰۳	۱,۰۱	۰,۹۸	شهداء	تکاب		۲۶	
۰,۳۹	۰,۹۷	۰,۵۸	شهید دکتر قلیپور	بوکان		۲۷	
-۰,۰۴	۱,۰۰	۱,۰۴	امام خمینی(ره)	سردشت		۲۸	
-۰,۰۱	۰,۶۷	۰,۶۸	امام خمینی(ره)	پیرانشهر		۲۹	
۰,۰۱	۰,۷۵	۰,۷۴	نبی اکرم	اشنویه		۳۰	
۰,۰۴	۱,۰۵	۱,۰۱	کل بیمارستانهای وابسته به دانشگاه				
۰,۰۲	۱,۲۵	۱,۲۳	استان				

نمودار ۱۷-۲- توزیع نسبی بیمار بستری به جمعیت هزار نفر بیمارستانهای استان به تفکیک شهرستان در سالهای ۹۵ و ۹۶



نمودار ۱۸-۲- توزیع نسبی تخت فعال به جمعیت هزار نفر در بیمارستانهای استان به تفکیک شهرستان در سالهای ۹۵ و ۹۶





جدول ۱۱-۲- توزیع فراوانی تخت فعال بیمارستانهای استان به تفکیک بخش و شهرستان در سال ۱۳۹۶

متوسط تعداد تخت فعال															بخش	
نوزادان	عفونی	قلب و عروق	داخلی اعصاب	روانپزشکی	ارتوپدی	جراحی چشم	جراحی ENT	جراحی کلیه و مجاری ادراری	جراحی عروق	جراحی مغز اعصاب	جراحی عمومی	زنان و زایمان و IVF	اطفال	داخلی	بیمارستان	
۰	۰	۰	۳۱	۰	۴۱	۱۹	۲۰	۲۶	۰	۲۸	۶۹	۰	۰	۰	امام خمینی (ره)	ارومیه
۰	۰	۰	۰	۰	۰	۰	۰	۰	۰	۰	۵۴	۱۶	۰	شهید مطهری		
۰	۴۱	۳۳	۰	۰	۰	۰	۰	۰	۰	۰	۰	۰	۵۴	آیت ا... طالقانی		
۰	۰	۶۳	۰	۰	۰	۰	۰	۰	۰	۰	۰	۰	۰	سیدالشهداء (ع)		
۰	۰	۰	۰	۹۳	۰	۰	۰	۰	۰	۰	۰	۰	۰	روانپزشکی (رازی)		
۰	۸	۰	۶	۰	۶	۳	۴	۹	۰	۱۵	۲۵	۸	۲	۱۵	آذربایجان	
۰	۰	۰	۲	۰	۱۴	۱	۴	۳	۰	۱	۳	۴	۰	۱۵	دکتر صولتی	
۰	۲	۰	۲	۰	۱	۱	۲	۱	۰	۰	۳	۴	۱	۶	شفا	
۱۴	۱۷	۰	۱۷	۰	۲۲	۱۲	۶	۱۵	۰	۱۷	۲۵	۱۷	۱۱	۲۹	امام رضا (ع)	
۹	۹	۳	۶	۰	۸	۳	۵	۶	۰	۷	۱۵	۷	۱	۲۰	شهید عارفیان	
۰	۲	۰	۰	۱	۲	۳	۰	۲	۰	۰	۵	۸	۱	۲	۵۲۳ ارتش	
۱۶	۰	۱۳	۶	۲	۴	۲	۳	۳	۰	۰	۱۴	۲۰	۳۰	۳۰	خاتم الانبیاء	سلماس
۲۵	۰	۰	۰	۰	۱۱	۱۱	۱۲	۱۳	۰	۱۱	۲۷	۲۵	۳۶	۰	قمرینی هاشم	خوی
۰	۳	۱۷	۱۵	۲۰	۰	۰	۰	۰	۰	۰	۰	۰	۰	۳۷	شهید مدنی	
۳	۰	۰	۰	۰	۰	۰	۰	۰	۰	۰	۱۰	۴	۹	۱۶	امام خمینی(ره)	چاپاره
۵	۰	۲	۰	۰	۰	۰	۰	۰	۰	۰	۶	۵	۱۱	۸	شهید بهشتی	چالدران
۲	۰	۳	۰	۰	۰	۰	۰	۰	۰	۰	۶	۶	۶	۶	شهداء	شوط
۲	۰	۰	۰	۰	۰	۰	۰	۰	۰	۰	۶	۶	۶	۶	امام خمینی (ره)	پلدشت
۱۲	۲	۶	۲	۱	۶	۳	۴	۸	۰	۰	۱۴	۵	۱۷	۳۵	فجر	ماکو
۰	۵	۶	۱۲	۱	۷	۳	۱	۳	۰	۰	۱۱	۰	۲۵	۲۷	امام خمینی(ره)	نقده
۱۳	۰	۰	۰	۰	۰	۰	۰	۰	۰	۰	۰	۱۴	۰	۰	حضرت فاطمه (س)	
۱۹	۸	۲۰	۱۶	۰	۱۲	۱۰	۶	۸	۰	۸	۲۰	۱۳	۳۰	۲۴	امام خمینی(ره)	مهاباد
۰	۲۳	۰	۰	۰	۲۰	۶	۳	۷	۰	۰	۱۶	۰	۰	۲۲	شهید عباسی	میاندوآب
۱۸	۰	۰	۲۰	۱۴	۰	۰	۰	۰	۰	۰	۰	۲۲	۳۰	۰	حضرت فاطمه (س)	
۴	۱	۰	۰	۰	۰	۰	۰	۰	۰	۰	۱۲	۱۹	۱۱	۲۰	شهید رائی	شاهین دژ
۸	۰	۰	۰	۰	۰	۰	۰	۰	۰	۰	۱۶	۱۲	۸	۱۷	شهداء	تکاب
۱۲	۶	۲۲	۶	۰	۲۳	۲	۳	۱۴	۰	۰	۲۲	۲۰	۳۵	۳۳	شهید دکتر قلیپور	بوکان
۱۳	۹	۹	۲	۴	۵	۰	۰	۰	۰	۰	۱۲	۱۳	۱۲	۲۰	امام خمینی(ره)	سردشت
۶	۰	۷	۰	۰	۲	۰	۰	۰	۰	۰	۱۵	۱۰	۱۳	۱۷	امام خمینی(ره)	پیرانشهر
۲	۰	۰	۰	۰	۰	۰	۰	۰	۰	۰	۸	۹	۱۱	۱۸	نبی اکرم(ص)	اشنویه
۱۸۲	۱۳۶	۲۰۳	۱۴۲	۱۳۷	۱۸۲	۷۸	۷۲	۱۱۸	۰	۸۸	۳۵۹	۳۰۶	۳۲۲	۴۷۶	بیمارستانهای استان	جمع کل
۱۵۹	۹۸	۲۰۰	۱۰۹	۱۳۶	۱۲۹	۵۶	۵۱	۸۲	۰	۴۷	۲۸۵	۲۵۸	۳۰۶	۳۸۹	بیمارستانهای دانشگاهی	
۲۳	۳۹	۳	۳۴	۱	۵۲	۲۳	۲۱	۳۶	۰	۴۱	۷۵	۴۸	۱۶	۸۷	بیمارستانهای غیر دانشگاهی	

مجموعه نت در ماه

فصل دوم

جدول ۱۱-۲- توزیع فراوانی تخت فعال بیمارستانهای استان به تفکیک بخش و شهرستان در سال ۱۳۹۶ (ادامه)

متوسط تعداد تخت فعال															بخش	بیمارستان
NICU	اجراحی مغز و C.U. اجراحی	ادا. C.U. ادا. خلی اعصاب	C.U. اقلب باز	اجراحی C.U.	ادا. خلی C.U.	اجز ال C.U.	تروما	اورژانس	پست آنژیوگرافی	پیوند کلیه	مسمومین	سوختگی	سرطان	پوست		
۰	۶	۶	۰	۱۲	۱۵	۳۲	۱۵	۰	۰	۱۳	۰	۲۱	۰	۰	امام خمینی (ره)	ارومیه
۳۷	۰	۰	۰	۰	۰	۱۰	۰	۰	۰	۰	۰	۰	۰	۰	شهید مطهری	
۰	۰	۰	۰	۰	۱۴	۶	۰	۰	۱۰	۰	۱۹	۰	۰	۹	آیت ا... طالقانی	
۰	۰	۰	۱۰	۰	۰	۰	۰	۰	۱۸	۰	۰	۰	۰	۰	سیدالشهداء (ع)	
۰	۰	۰	۰	۰	۰	۰	۰	۰	۰	۰	۰	۰	۰	۰	روانپزشکی (رازی)	
۳	۰	۰	۰	۰	۰	۱۱	۰	۰	۰	۰	۱	۰	۱	۰	آذربایجان	
۰	۰	۰	۰	۰	۰	۸	۰	۰	۰	۰	۰	۰	۰	۰	دکتر صولتی	
۰	۰	۰	۰	۰	۰	۰	۰	۰	۰	۰	۰	۰	۰	۰	شفا	
۴	۰	۰	۰	۶	۱۰	۰	۰	۰	۰	۰	۱	۰	۰	۰	امام رضا (ع)	
۰	۰	۰	۰	۰	۰	۵	۰	۰	۰	۰	۰	۰	۰	۰	شهید عارفیان	
۰	۰	۰	۰	۰	۰	۰	۰	۰	۰	۰	۰	۰	۰	۰	۵۲۳ ارتش	سلماس
۰	۰	۰	۰	۰	۱	۷	۰	۰	۰	۰	۰	۰	۰	۰	خاتم الانبیاء	
۸	۰	۰	۰	۰	۰	۱۴	۰	۰	۰	۰	۰	۱۱	۰	۰	قمرینی هاشم	خوی
۰	۰	۰	۰	۰	۴	۰	۰	۶	۰	۰	۰	۰	۰	۰	شهید مدنی	
۰	۰	۰	۰	۰	۰	۰	۰	۰	۰	۰	۰	۰	۰	۰	امام خمینی (ره)	چایپاره
۰	۰	۰	۰	۰	۰	۰	۰	۰	۰	۰	۰	۰	۰	۰	شهید بهشتی	چالدران
۰	۰	۰	۰	۰	۰	۰	۰	۰	۰	۰	۰	۰	۰	۰	شهداء	شوط
۰	۰	۰	۰	۰	۰	۰	۰	۰	۰	۰	۰	۰	۰	۰	امام خمینی (ره)	پلدشت
۰	۰	۰	۰	۰	۰	۵	۰	۰	۰	۰	۰	۰	۰	۰	فجر	ماکو
۰	۰	۰	۰	۰	۰	۱۰	۰	۰	۰	۰	۰	۰	۰	۰	امام خمینی (ره)	نقده
۵	۰	۰	۰	۰	۰	۰	۰	۰	۰	۰	۰	۰	۰	۰	حضرت فاطمه (س)	
۷	۶	۵	۰	۰	۰	۴	۰	۰	۰	۰	۰	۰	۰	۰	امام خمینی (ره)	مهاباد
۰	۰	۰	۰	۰	۰	۹	۰	۰	۰	۰	۲	۰	۰	۰	شهید عباسی	میاندوآب
۹	۰	۰	۰	۰	۰	۴	۰	۰	۰	۰	۰	۰	۰	۰	حضرت فاطمه (س)	
۱	۰	۰	۰	۰	۰	۴	۰	۰	۰	۰	۰	۰	۰	۰	شهید رائی	شاهین دژ
۲	۰	۰	۰	۰	۰	۳	۰	۰	۰	۰	۰	۰	۰	۰	شهداء	تکاب
۹	۰	۰	۰	۰	۰	۱۹	۰	۰	۰	۰	۰	۰	۰	۰	شهید دکتر قلیپور	بوکان
۱	۰	۰	۰	۰	۰	۴	۰	۰	۰	۰	۰	۰	۰	۰	امام خمینی (ره)	سردشت
۰	۰	۰	۰	۰	۰	۶	۰	۰	۰	۰	۰	۰	۰	۰	امام خمینی (ره)	پیرانشهر
۰	۰	۰	۰	۰	۰	۰	۰	۰	۰	۰	۰	۰	۰	۰	نبی اکرم (ص)	اشنویه
۸۶	۱۲	۱۱	۱۰	۱۸	۴۳	۱۶۱	۱۵	۶	۲۸	۱۳	۲۳	۳۲	۱	۹	بیمارستانهای استان	جمع کل
۷۹	۱۲	۱۱	۱۰	۱۲	۳۳	۱۳۷	۱۵	۶	۲۸	۱۳	۲۱	۳۲	۰	۹	بیمارستانهای دانشگاهی	
۷	۰	۰	۰	۶	۱۰	۲۴	۰	۰	۰	۰	۲	۰	۱	۰	بیمارستانهای غیر دانشگاهی	

فصل دوم

معاونت درمان



جدول ۱۱-۲- توزیع فراوانی تخت فعال بیمارستانهای استان به تفکیک بخش و شهرستان در سال ۱۳۹۶ (ادامه)

متوسط تعداد تخت فعال													بخش	بیمارستان		
فوق تخصص اطفال قلب	فوق تخصص اطفال داخلی	فوق تخصص اطفال گوارش	فوق تخصص اطفال عفونی	فوق تخصص اطفال نفرولوژی	فوق تخصص جراحی اطفال	فوق تخصص قریبه	فوق تخصص زانو	فوق تخصص دست	فوق تخصص غدد	فوق تخصص ریه	پست پارتوم و پریناتولوژی	post CCU			CCU	PICU
۰	۰	۰	۰	۰	۰	۱	۳	۰	۸	۱۹	۰	۰	۰	۰	امام خمینی (ره)	ارومیه
۳	۱۲	۱۲	۲۱	۲۰	۱۸	۰	۰	۰	۰	۰	۶۳	۰	۰	۱۰	شهید مطهری	
۰	۰	۰	۰	۰	۰	۰	۰	۰	۰	۰	۰	۲۳	۰	۰	آیت الله طالقانی	
۰	۰	۰	۰	۰	۰	۰	۰	۰	۰	۰	۰	۰	۳۲	۰	سیدالشهداء (ع)	
۰	۰	۰	۰	۰	۰	۰	۰	۰	۰	۰	۰	۰	۰	۰	روانپزشکی (رازی)	
۰	۰	۰	۰	۰	۰	۲	۴	۰	۰	۲	۱۵	۴	۹	۰	آذربایجان	
۰	۰	۰	۰	۰	۰	۰	۰	۰	۰	۰	۹	۰	۵	۰	دکتر صولتی	
۰	۰	۰	۰	۰	۰	۰	۰	۰	۰	۰	۱۰	۰	۳	۰	شفا	
۰	۰	۰	۰	۰	۰	۰	۰	۰	۰	۰	۱۵	۱۲	۶	۰	امام رضا (ع)	
۰	۰	۰	۰	۰	۰	۰	۰	۰	۰	۰	۱۱	۰	۳	۰	شهید عارفیان	
۰	۰	۰	۰	۰	۰	۰	۰	۰	۰	۰	۵	۰	۰	۰	۵۲۳ ارتش	
۰	۰	۰	۰	۰	۰	۰	۰	۰	۰	۰	۱۹	۰	۶	۰	خاتم الانبیاء	سلماس
۰	۰	۰	۰	۰	۰	۰	۰	۰	۰	۰	۳۰	۰	۰	۰	قمرینی هاشم	خوی
۰	۰	۰	۰	۰	۰	۰	۰	۰	۰	۵	۰	۰	۸	۰	شهید مدنی	
۰	۰	۰	۰	۰	۰	۰	۰	۰	۰	۰	۴	۰	۰	۰	امام خمینی (ره)	چاپاره
۰	۰	۰	۰	۰	۰	۰	۰	۰	۰	۰	۴	۰	۰	۰	شهید بهشتی	چالدران
۰	۰	۰	۰	۰	۰	۰	۰	۰	۰	۰	۳	۰	۰	۰	شهداء	شوط
۰	۰	۰	۰	۰	۰	۰	۰	۰	۰	۰	۴	۰	۰	۰	امام خمینی (ره)	پلدشت
۰	۰	۰	۰	۰	۰	۰	۰	۰	۰	۰	۱۰	۰	۷	۰	فجر	ماکو
۰	۰	۰	۰	۰	۰	۰	۰	۰	۰	۰	۰	۰	۶	۰	امام خمینی (ره)	نقده
۰	۰	۰	۰	۰	۰	۰	۰	۰	۰	۰	۱۲	۰	۰	۰	حضرت فاطمه (س)	
۰	۰	۰	۰	۰	۰	۰	۰	۰	۰	۴	۱۱	۰	۸	۳	امام خمینی (ره)	مهاباد
۰	۰	۰	۰	۰	۰	۰	۰	۰	۰	۰	۰	۱۲	۱۰	۰	شهید عباسی	میاندوآب
۰	۰	۰	۰	۰	۰	۰	۰	۰	۰	۰	۲۵	۰	۰	۰	حضرت فاطمه (س)	
۰	۰	۰	۰	۰	۰	۰	۰	۰	۰	۰	۴	۱۰	۵	۰	شهید رائی	شاهین دژ
۰	۰	۰	۰	۰	۰	۰	۰	۰	۰	۰	۷	۵	۵	۰	شهداء	تکاب
۰	۰	۰	۰	۰	۰	۰	۰	۰	۰	۰	۱۳	۰	۱۰	۰	شهید دکتر قلیپور	بوکان
۰	۰	۰	۰	۰	۰	۰	۰	۰	۰	۰	۷	۰	۶	۰	امام خمینی (ره)	سردشت
۰	۰	۰	۰	۰	۰	۰	۰	۰	۰	۰	۱۱	۰	۵	۰	امام خمینی (ره)	پیرانشهر
۰	۰	۰	۰	۰	۰	۰	۰	۰	۰	۰	۳	۰	۵	۰	نبی اکرم (ص)	اشنویه
۲	۱۲	۱۲	۲۱	۲۰	۱۸	۳	۷	۰	۸	۳۰	۲۹۴	۴۳	۱۶۲	۱۳	بیمارستانهای استان	جمع کل
۳	۱۲	۱۲	۲۱	۲۰	۱۸	۱	۲	۰	۸	۲۸	۲۲۹	۲۷	۱۳۶	۱۳	بیمارستانهای دانشگاهی	
۰	۰	۰	۰	۰	۰	۲	۴	۰	۰	۲	۶۵	۱۶	۲۶	۰	بیمارستانهای غیر دانشگاهی	

معاونت درمان

فصل دوم

جدول ۱۱-۲- توزیع فراوانی تخت فعال بیمارستانهای استان به تفکیک بخش و شهرستان در سال ۱۳۹۶ (ادامه)

متوسط تعداد تخت فعال															بخش بیمارستان		
جمع کل	LDR	فوق تخصص ایسوتولوژی اطفال	فوق تخصص عدد اطفال	فوق تخصص پیوندغضروف	فوق تخصص پیوند استخوان	فوق تخصص هماتولوژی اطفال	فوق تخصص داخلی هماتولوژی	فوق تخصص داخلی کلیه	فوق تخصص کبد و گوارش	فوق تخصص روماتولوژی	فوق تخصص جراحی قلب	فوق تخصص جراحی فک و صورت	فوق تخصص جراحی توراکس	فوق تخصص جراحی ترمیمی			فوق تخصص اطفال نوزادان
۴۷۵	۰	۰	۰	۰	۷	۰	۲۵	۲۰	۲۰	۸	۰	۲	۳	۵	۰	امام خمینی (ره)	ارومیه
۳۲۸	۰	۲	۴	۰	۰	۱۷	۰	۰	۰	۰	۰	۰	۰	۰	۳۰	شهید مطهری	
۲۰۸	۰	۰	۰	۰	۰	۰	۰	۰	۰	۰	۰	۰	۰	۰	۰	آیت ا... طالقانی	
۱۴۶	۰	۰	۰	۰	۰	۰	۰	۰	۰	۰	۲۳	۰	۰	۰	۰	سیدالشهداء (ع)	
۹۳	۰	۰	۰	۰	۰	۰	۰	۰	۰	۰	۰	۰	۰	۰	۰	روانپزشکی رازی	
۱۶۱	۰	۰	۰	۰	۰	۰	۰	۱	۲	۱	۰	۱	۲	۱	۰	آذربایجان	
۶۹	۰	۰	۰	۰	۰	۰	۰	۰	۰	۰	۰	۰	۰	۰	۰	دکتر صولتی	
۳۸	۲	۰	۰	۰	۰	۰	۰	۰	۰	۰	۰	۰	۰	۰	۰	شفا	
۲۵۶	۰	۰	۰	۰	۰	۰	۰	۰	۰	۰	۰	۰	۰	۰	۰	امام رضا (ع)	
۱۱۷	۰	۰	۰	۰	۰	۰	۰	۰	۰	۰	۰	۱	۰	۰	۰	شهید عارفیان	
۳۱	۰	۰	۰	۰	۰	۰	۰	۰	۰	۰	۰	۰	۰	۰	۰	۵۲۳ ارتش	
۱۷۹	۴	۰	۰	۰	۰	۰	۰	۰	۰	۰	۰	۰	۰	۰	۰	خاتم الانبیاء	سلماس
۲۴۰	۶	۰	۰	۰	۰	۰	۰	۰	۰	۰	۰	۰	۰	۰	۰	قمرینی هاشم	خوی
۱۲۱	۰	۰	۰	۰	۰	۰	۰	۶	۰	۰	۰	۰	۰	۰	۰	شهید مدنی	
۴۶	۰	۰	۰	۰	۰	۰	۰	۰	۰	۰	۰	۰	۰	۰	۰	امام خمینی (ره)	چایپاره
۴۳	۲	۰	۰	۰	۰	۰	۰	۰	۰	۰	۰	۰	۰	۰	۰	شهید بهشتی	چالدران
۳۲	۰	۰	۰	۰	۰	۰	۰	۰	۰	۰	۰	۰	۰	۰	۰	شهداء	شوط
۳۱	۲	۰	۰	۰	۰	۰	۰	۰	۰	۰	۰	۰	۰	۰	۰	امام خمینی (ره)	پلدشت
۱۴۲	۶	۰	۰	۰	۰	۰	۰	۰	۰	۰	۰	۰	۰	۰	۰	فجر	ماکو
۱۱۷	۰	۰	۰	۰	۰	۰	۰	۰	۰	۰	۰	۰	۰	۰	۰	امام خمینی (ره)	نقده
۵۰	۴	۰	۰	۰	۰	۰	۰	۰	۰	۰	۰	۰	۰	۰	۱	حضرت فاطمه (س)	
۲۴۹	۷	۰	۰	۰	۰	۰	۰	۰	۰	۰	۰	۰	۰	۰	۰	امام خمینی (ره)	مهاباد
۱۳۰	۰	۰	۰	۰	۰	۰	۰	۰	۰	۰	۰	۰	۰	۰	۰	شهید عباسی	میاندوآب
۱۴۲	۰	۰	۰	۰	۰	۰	۰	۰	۰	۰	۰	۰	۰	۰	۰	حضرت فاطمه (س)	
۹۳	۲	۰	۰	۰	۰	۰	۰	۰	۰	۰	۰	۰	۰	۰	۰	شهید رائی	شاهین دژ
۸۲	۰	۰	۰	۰	۰	۰	۰	۰	۰	۰	۰	۰	۰	۰	۰	شهداء	تکاب
۲۴۸	۰	۰	۰	۰	۰	۰	۰	۰	۰	۰	۰	۰	۰	۰	۰	شهید دکتر قلیپور	بوکان
۱۲۱	۴	۰	۰	۰	۰	۰	۰	۰	۰	۰	۰	۰	۰	۰	۰	امام خمینی (ره)	سردشت
۹۵	۴	۰	۰	۰	۰	۰	۰	۰	۰	۰	۰	۰	۰	۰	۰	امام خمینی (ره)	پیرانشهر
۵۶	۰	۰	۰	۰	۰	۰	۰	۰	۰	۰	۰	۰	۰	۰	۰	نبی اکرم (ص)	اشنویه
۴۱۳۹	۴۲	۲	۴	۰	۷	۱۷	۲۵	۲۱	۲۸	۹	۲۳	۴	۵	۶	۳۱	بیمارستانهای استان	جمع کل
۳۴۶۷	۴۰	۲	۴	۰	۷	۱۷	۲۵	۲۰	۲۶	۸	۲۳	۲	۳	۵	۳۱	بیمارستانهای دانشگاهی	
۶۷۳	۲	۰	۰	۰	۰	۰	۰	۱	۲	۱	۰	۲	۲	۱	۰	بیمارستانهای غیر دانشگاهی	

فصل دوم

معاونت درمان



جدول ۱۲-۲- توزیع فراوانی فعالیت بیمارستانی در بیمارستانهای استان به تفکیک نوع وابستگی در سال ۱۳۹۶

مواجهه مستقیم	انتقالی از بیمارستان دیگر	انتقالی از بخش دیگر	تخت روز اشغالی	تخت روز کل	متوسط تخت فعال	نام بیمارستان و نوع وابستگی
۳۲۰۷۴	۶۹۹	۶۰۲۷	۱۵۶۶۹۵	۱۷۳۴۰۵	۴۷۵	دانشگاه علوم پزشکی امام خمینی (ره) ارومیه
۲۹۹۶۰	۱۴۵۲	۱۱۲۷۳	۱۰۲۶۲۴	۱۱۹۸۷۲	۳۲۸	دانشگاه علوم پزشکی شهید مطهری ارومیه
۱۳۶۰۶	۶	۳۲۰۹	۶۷۷۲۷	۷۵۹۳۲	۲۰۸	دانشگاه علوم پزشکی آیت ... طالقانی ارومیه
۷۷۳۹	۸۸۴	۳۴۷۹	۴۴۴۲۴	۵۳۲۹۰	۱۴۶	دانشگاه علوم پزشکی سیدالشهداء (ع) ارومیه
۱۵۵۴	۲	۰	۳۰۷۹۸	۳۳۹۴۵	۹۳	دانشگاه علوم پزشکی روانپزشکی ارومیه
۱۶۱۰۱	۶۰	۱۲۹۷	۳۸۱۳۴	۵۸۱۷۶۵	۱۶۱	خصوصی آذربایجان ارومیه
۴۳۵۷	۵۶	۸۰۸	۸۴۰۴	۲۵۲۱۵	۶۹	خصوصی صولتی ارومیه
۵۸۲۶	۰	۲	۷۹۲۷	۱۴۰۲۲	۳۸	خصوصی شفا ارومیه
۲۳۶۳۴	۰	۲۶۳۹	۶۸۵۷۶	۹۳۴۴۰	۲۵۶	سازمان تامین اجتماعی امام رضا (ع) ارومیه
۱۳۹۴۰	۴	۳۱۱۶	۳۹۷۰۳	۴۲۷۹۶	۱۱۷	سپاه پاسداران شهید عارفیان ارومیه
۳۵۳۲	۰	۰	۶۶۷۷	۱۱۲۲۴	۳۱	ارتش ارتش ارومیه
۱۷۰۶۷	۰	۳۳۰۷	۴۲۱۲۶	۶۵۲۴۴	۱۷۹	دانشگاه علوم پزشکی خاتم الانبیاء سلماس
۲۹۴۵۸	۴۵۰	۶۳۶۳	۷۸۵۲۴	۸۷۵۳۹	۲۴۰	دانشگاه علوم پزشکی قمر بنی هاشم خوی
۸۳۴۰	۱۹۳	۳۸۱۰	۴۲۱۳۷	۴۴۱۶۵	۱۲۱	دانشگاه علوم پزشکی شهید مدنی خوی
۵۲۵۴	۰	۰	۱۱۹۰۱	۱۶۶۳۸	۴۶	دانشگاه علوم پزشکی امام خمینی (ره) چایپاره
۳۰۰۵	۰	۰	۶۷۵۹	۱۵۵۱۳	۴۳	دانشگاه علوم پزشکی شهید بهشتی چالدران
۳۸۶۸	۰	۱۹	۵۱۸۸	۱۱۶۸۰	۳۲	دانشگاه علوم پزشکی شهداء شوط
۳۱۰۵	۰	۰	۴۷۴۴	۱۱۴۶۷	۳۱	دانشگاه علوم پزشکی امام خمینی (ره) پلدشت
۱۸۱۸۱	۴	۳۲۶۴	۴۱۳۷۲	۵۱۹۸۲	۱۴۲	دانشگاه علوم پزشکی فجر ماکو
۱۲۹۵۷	۱۸	۱۶۷۸	۳۶۵۹۸	۴۲۷۰۵	۱۱۷	دانشگاه علوم پزشکی امام خمینی (ره) نقده
۶۰۹۵	۶	۲۱۷۸	۱۰۶۰۷	۱۸۰۶۸	۵۰	دانشگاه علوم پزشکی حضرت فاطمه (س) نقده
۲۵۴۲۶	۱۸۰	۵۴۳۰	۷۴۶۷۹	۹۰۹۱۵	۲۴۹	دانشگاه علوم پزشکی امام خمینی (ره) مهاباد
۱۲۴۹۲	۸۰	۱۷۵۶	۳۳۹۵۷	۴۷۴۵۰	۱۳۰	دانشگاه علوم پزشکی عباسی میاندوآب
۱۱۸۱۰	۱۱۹	۲۵۴۶	۳۴۰۹۱	۵۱۸۹۱	۱۴۲	دانشگاه علوم پزشکی حضرت فاطمه (س) میاندوآب
۱۱۱۹۸	۰	۱۶۰۰	۲۷۹۰۴	۳۳۹۴۵	۹۳	دانشگاه علوم پزشکی شهید راثی شاهین دژ
۸۱۰۰	۰	۹۷۳	۲۰۶۳۰	۲۹۹۶۰	۸۲	دانشگاه علوم پزشکی شهداء تکاب
۲۳۱۸۶	۰	۴۵۲۴	۷۲۴۹۱	۹۰۶۱۱	۲۴۸	دانشگاه علوم پزشکی شهید دکتر قلیپور بوکان
۱۰۶۰۳	۱	۳۷۰۷	۲۹۸۱۷	۴۴۱۰۴	۱۲۱	دانشگاه علوم پزشکی امام خمینی (ره) سردشت
۹۸۶۲	۰	۱۸۶۸	۲۷۸۴۷	۳۴۶۱۴	۹۶	دانشگاه علوم پزشکی امام خمینی (ره) پیرانشهر
۵۶۷۱	۰	۲۹۳	۱۴۳۰۷	۲۰۴۷۰	۵۶	دانشگاه علوم پزشکی نبی اکرم اشنویه
۳۷۸۰۰۱	۴۲۱۴	۷۵۱۶۶	۱۱۸۷۳۶۸	۱۵۱۰۸۶۹	۴۱۳۹	بیمارستانهای استان
۳۱۰۶۱۱	۴۰۹۴	۶۷۳۰۴	۱۰۱۷۹۴۷	۱۲۶۵۴۰۶	۳۴۶۷	بیمارستانهای دانشگاهی
۶۷۳۹۰	۱۲۰	۷۸۶۲	۱۶۹۴۲۱	۲۴۵۴۶۳	۶۷۳	بیمارستانهای غیر دانشگاهی
						جمع کل

معاونت درمان

فصل دوم

جدول ۱۲-۲- توزیع فراوانی فعالیت بیمارستانی در بیمارستانهای استان به تفکیک نوع وابستگی در سال ۱۳۹۶ (ادامه)

فوتی	تخصیصی	بستری شدگان	فوتی بعد از ۲۴ ساعت اول	فوتی قبل از ۲۴ ساعت اول	مرخص شده از بیمارستان	انتقالی به بیمارستان دیگر	انتقالی به بخش دیگر	نام بیمارستان و نوع وابستگی
۸۹۸	۳۱۹۹۵	۳۲۷۷۳	۸۷۷	۲۱	۳۱۷۰۷	۲۸۸	۶۰۲۷	دانشگاه علوم پزشکی امام خمینی (ره) ارومیه
۴۶۵	۳۰۹۴۰	۳۱۴۱۲	۴۳۱	۳۴	۳۰۷۴۲	۱۹۸	۱۱۲۷۳	دانشگاه علوم پزشکی شهید مطهری ارومیه
۴۵۸	۱۳۱۱۸	۱۳۶۱۲	۴۰۲	۵۶	۱۲۷۱۸	۴۰۰	۳۲۰۹	دانشگاه علوم پزشکی آیت ... طالقانی ارومیه
۱۲۱	۸۴۹۹	۸۶۲۳	۸۹	۳۲	۸۴۰۵	۹۴	۳۴۷۹	دانشگاه علوم پزشکی سیدالشهداء (ع) ارومیه
۰	۱۵۷۸	۱۵۵۶	۰	۰	۱۵۴۵	۳۳	۰	دانشگاه علوم پزشکی روانپزشکی ارومیه
۱۶۸	۱۵۸۶۸	۱۶۱۶۱	۱۵۴	۱۴	۱۵۸۵۱	۱۷	۱۲۹۷	خصوصی آذربایجان ارومیه
۵۴	۴۳۵۵	۴۴۱۳	۳۴	۲۰	۴۳۳۷	۱۸	۸۰۸	خصوصی صولتی ارومیه
۱	۵۸۲۲	۵۸۲۶	۱	۰	۵۸۲۲	۰	۲	خصوصی شفا ارومیه
۲۶۰	۲۳۳۹۷	۲۳۶۳۴	۲۴۳	۱۷	۲۳۳۴۵	۵۲	۲۶۳۹	سازمان تامین اجتماعی امام رضا (ع) ارومیه
۱۰۵	۱۳۷۵۶	۱۳۹۴۴	۸۰	۲۵	۱۳۷۲۲	۳۴	۳۲۴۶	سپاه پاسداران شهید عارفیان ارومیه
۰	۳۶۵۵	۳۵۳۲	۰	۰	۳۶۵۵	۰	۰	ارتش ارتش ارومیه
۱۳۷	۱۶۹۹۲	۱۷۰۶۷	۱۳۷	۰	۱۶۹۴۲	۵۰	۳۳۰۷	دانشگاه علوم پزشکی خاتم الانبیاء سلماس
۲۷۴	۲۹۸۸۷	۲۹۹۰۸	۱۹۰	۸۴	۲۹۶۰۶	۲۸۱	۶۳۶۳	دانشگاه علوم پزشکی قمرینی هاشم خوی
۱۹۵	۸۳۲۶	۸۵۳۳	۶۰	۱۳۵	۷۸۵۹	۴۶۷	۳۸۱۰	دانشگاه علوم پزشکی شهید مدنی خوی
۰	۵۲۱۹	۵۲۵۴	۰	۰	۵۲۱۹	۰	۰	دانشگاه علوم پزشکی امام خمینی (ره) قره ضیاءالدین
۲	۳۰۳۹	۳۰۰۵	۲	۰	۲۹۳۸	۱۰۱	۰	دانشگاه علوم پزشکی شهید بهشتی چالدران
۰	۳۸۵۹	۳۸۶۸	۰	۰	۳۸۱۷	۴۲	۱۹	دانشگاه علوم پزشکی شهداء شوط
۱	۳۰۴۸	۳۱۰۵	۱	۰	۲۹۴۰	۱۰۸	۰	دانشگاه علوم پزشکی امام خمینی (ره) پلدشت
۱۳۸	۱۸۱۷۳	۱۸۱۸۵	۸۷	۵۱	۱۷۹۴۱	۲۳۲	۳۲۶۴	دانشگاه علوم پزشکی فجر ماکو
۱۵۴	۱۲۷۴۲	۱۲۹۷۵	۸۶	۶۸	۱۲۵۳۰	۲۱۲	۱۶۷۸	دانشگاه علوم پزشکی امام خمینی (ره) نقده
۱۸	۶۱۱۲	۶۱۰۱	۸	۱۰	۶۰۶۸	۴۴	۲۱۷۸	دانشگاه علوم پزشکی حضرت فاطمه (س) نقده
۳۶۸	۲۵۲۹۲	۲۵۶۰۶	۲۳۹	۱۲۹	۲۴۹۱۶	۳۷۶	۵۴۳۰	دانشگاه علوم پزشکی امام خمینی (ره) مهاباد
۱۵۰	۱۲۵۰۰	۱۲۵۷۲	۱۰۲	۴۸	۱۲۲۲۲	۲۷۸	۱۷۵۶	دانشگاه علوم پزشکی شهید عباسی میاندوآب
۶۳	۱۱۸۹۹	۱۱۹۲۹	۴۷	۱۶	۱۱۷۷۶	۱۲۳	۲۵۴۶	دانشگاه علوم پزشکی حضرت فاطمه (س) میاندوآب
۶۰	۱۱۲۰۹	۱۱۱۹۸	۴۱	۱۹	۱۱۰۵۸	۱۵۱	۱۶۰۰	دانشگاه علوم پزشکی شهید رائی شاهین دژ
۳۹	۷۹۹۱	۸۱۰۰	۳۰	۹	۷۹۸۹	۲	۹۷۳	دانشگاه علوم پزشکی شهداء تکاب
۲۶۶	۲۲۸۳۷	۲۳۱۸۶	۲۰۴	۶۲	۲۲۴۸۴	۳۵۳	۴۵۲۴	دانشگاه علوم پزشکی شهید دکتر قلیپور بوکان
۷۰	۱۰۶۶۹	۱۰۶۰۴	۳۸	۳۲	۱۰۵۱۶	۱۵۳	۳۷۰۷	دانشگاه علوم پزشکی امام خمینی (ره) سردشت
۴۹	۹۸۱۵	۹۸۶۲	۲۸	۲۱	۹۶۴۴	۱۷۱	۱۸۶۸	دانشگاه علوم پزشکی امام خمینی (ره) پیرانشهر
۴	۵۷۱۶	۵۶۷۱	۱	۳	۵۵۱۵	۲۰۱	۲۹۳	دانشگاه علوم پزشکی نبی اکرم اشنویه
۴۵۱۸	۳۷۸۳۰۸	۳۸۲۲۱۵	۳۶۱۲	۹۰۶	۳۷۳۸۲۹	۴۴۷۹	۷۵۲۹۶	بیمارستانهای استان
۳۹۳۰	۳۱۱۴۵۵	۳۱۴۷۰۵	۳۱۰۰	۸۳۰	۳۰۷۰۹۷	۴۳۵۸	۶۷۳۰۴	بیمارستانهای دانشگاهی
۵۸۸	۶۶۸۵۳	۶۷۵۱۰	۵۱۲	۷۶	۶۶۷۳۲	۱۲۱	۷۹۹۲	بیمارستانهای غیر دانشگاهی
								جمع کل



جدول ۱۳-۲- توزیع فراوانی اعمال جراحی انجام شده در بیمارستانهای استان به تفکیک نوع وابستگی در سال ۱۳۹۶

اعمال جراحی سرپایی	اعمال جراحی اورژانسی بستری	اعمال جراحی عادی	زایمان طبیعی	زایمان سزارین	نام بیمارستان و نوع وابستگی
۲۳۹۱۷	۲۴۵۶	۲۱۴۶۱	۰	۰	دانشگاه علوم پزشکی امام خمینی (ره) ارومیه
۱۳۱۳۵	۱۷۷۲	۷۴۵۴	۳۱۴۷	۳۹۰۹	دانشگاه علوم پزشکی شهید مطهری ارومیه
۰	۰	۰	۰	۰	دانشگاه علوم پزشکی آیت ... طالقانی ارومیه
۶۶۴	۱۱۶	۵۴۸	۰	۰	دانشگاه علوم پزشکی سیدالشهداء (ع) ارومیه
۰	۰	۰	۰	۰	دانشگاه علوم پزشکی روانپزشکی ارومیه
۱۲۴۶۸	۳۳۲	۱۰۵۹۲	۳۵۳	۱۵۴۴	خصوصی آذربایجان ارومیه
۲۹۶۲	۰	۲۳۹۰	۶۳	۵۷۲	خصوصی صولتی ارومیه
۳۸۴۲	۲	۲۰۱۳	۳۸۹	۱۸۲۷	خصوصی شفا ارومیه
۱۱۸۲۰	۲۹۴	۱۰۱۴۵	۱۷۳۸	۱۳۸۱	سازمان تامین اجتماعی امام رضا (ع) ارومیه
۸۰۲۲	۶۷۰	۶۱۴۷	۱۰۴۳	۱۲۰۵	سپاه پاسداران شهید عارفیان ارومیه
۱۸۴۰	۰	۱۳۹۸	۱۰۴۸	۴۴۲	ارتش ارتش ارومیه
۴۴۰۱	۵۳۸	۲۸۴۳	۲۳۴۹	۱۰۲۰	دانشگاه علوم پزشکی خاتم الانبیاء سلماس
۱۶۶۵۶	۹۴۸۰	۴۸۵۰	۴۰۳۴	۲۳۲۶	دانشگاه علوم پزشکی قمرینی هاشم خوی
۰	۰	۰	۰	۰	دانشگاه علوم پزشکی شهید مدنی خوی
۱۷۲۳	۲۷۷	۱۱۷۱	۵۱۹	۲۷۵	دانشگاه علوم پزشکی امام خمینی (ره) قره ضیاءالدین
۶۰۲	۱۳۹	۳۲۹	۳۲۶	۱۳۴	دانشگاه علوم پزشکی شهید بهشتی چالدران
۲۱۰۹	۰	۱۷۵۳	۷۶۲	۳۵۶	دانشگاه علوم پزشکی شهداء شوط
۶۶۰	۲۲	۳۹۱	۴۲۵	۲۴۷	دانشگاه علوم پزشکی امام خمینی (ره) پلدشت
۸۶۷۰	۳۸۹۷	۳۴۶۲	۱۶۸۵	۱۳۱۱	دانشگاه علوم پزشکی فجر ماکو
۳۴۲۱	۱۷۴۵	۱۶۷۶	۰	۰	دانشگاه علوم پزشکی امام خمینی (ره) نقده
۲۰۷۲	۶۳۶	۵۲۷	۱۸۹۹	۹۰۹	دانشگاه علوم پزشکی حضرت فاطمه (س) نقده
۱۱۳۰۵	۳۵۴۹	۶۰۱۲	۲۵۸۰	۱۷۴۴	دانشگاه علوم پزشکی امام خمینی (ره) مهاباد
۵۱۵۳	۴۱۸	۴۷۳۵	۰	۰	دانشگاه علوم پزشکی شهید عباسی میاندوآب
۲۳۸۹	۴۵۲	۱۴۱	۲۳۷۳	۱۷۹۶	دانشگاه علوم پزشکی حضرت فاطمه (س) میاندوآب
۳۱۸۳	۱۰۲۱	۱۴۳۱	۸۲۰	۷۳۱	دانشگاه علوم پزشکی شهید راثی شاهین دژ
۱۸۳۵	۲۹۰	۸۹۲	۷۱۹	۶۵۳	دانشگاه علوم پزشکی شهداء تکاب
۹۳۸۳	۱۵۹۳	۶۱۳۲	۲۸۴۳	۱۶۵۸	دانشگاه علوم پزشکی شهید دکتر قلیپور بوکان
۳۹۱۲	۱۷۰۶	۱۳۷۶	۱۴۷۰	۸۳۰	دانشگاه علوم پزشکی امام خمینی (ره) سردشت
۳۲۰۴	۶۵۱	۱۳۰۴	۱۹۳۰	۱۲۴۹	دانشگاه علوم پزشکی امام خمینی (ره) پیرانشهر
۱۵۵۶	۵۳۹	۵۴۷	۷۱۱	۴۷۰	دانشگاه علوم پزشکی نبی اکرم اثنویه
۱۶۰۹۰۴	۳۲۵۹۵	۱۰۱۷۲۰	۳۳۲۲۶	۲۶۵۸۹	بیمارستانهای استان جمع کل
۱۱۹۹۵۰	۳۱۲۹۷	۶۹۰۳۵	۲۸۵۹۲	۱۹۶۱۸	بیمارستانهای دانشگاهی
۴۰۹۵۴	۱۲۹۸	۳۲۶۸۵	۴۶۳۴	۶۹۷۱	بیمارستانهای غیر دانشگاهی

معاونت درمان

فصل دوم

جدول ۱۴-۲- توزیع فراوانی مراجعین سرپایی به اورژانس بیمارستانهای استان به تفکیک نوع وابستگی در سال ۱۳۹۶

تعداد پذیرش از ۱۱۵	تعداد مراجعین به درمانگاه اورژانس					تعداد کل مراجعین	نام بیمارستان و نوع وابستگی		شهرستان
	تعداد فوت شده ها	تعداد انتقال به اتاق عمل	تعداد انتقال به بخش	تعداد اعمال سرپایی	تعداد بیماران تحت نظر				
۸۱۲۳	۴۶۳	۰	۱۶۵۹۴	۱۷۲۸۳	۵۱۳۸۹	۱۴۴۹۷۷	دانشگاه علوم پزشکی	امام خمینی (ره)	ارومیه
۵۴۰	۲۱	۵۳۶	۱۷۰۳۰	۱۳۷۶	۸۱۷۷	۴۰۸۹۶	دانشگاه علوم پزشکی	شهید مطهری	
۳۶۵۳	۱۰۲	۰	۱۰۱۵۰	۲۸۰۳	۲۳۲۱۳	۲۴۷۳۰	دانشگاه علوم پزشکی	آیت ... طالقانی	
۹۹۰	۹۳	۰	۶۲۳۱	۱۰۴	۱۰۵۵۶	۶۱۵۳۳	دانشگاه علوم پزشکی	سیدالشهداء (ع)	
۶۷	۰	۰	۶۲۰	۰	۲۳	۱۷۸۰	دانشگاه علوم پزشکی	روانپزشکی	
۲۴	۹	۲۳۵	۱۶۶۷	۵۵۰	۹۶۹۱	۲۵۹۰۱	خصوصی	آذربایجان	
۰	۱	۲۷۴	۳۶۶	۱۱۱	۵۳	۷۵۶۹	خصوصی	صولتی	
۰	۲	۱	۸۷	۳۰	۱۱۱۷	۳۴۱۲	خصوصی	شفا	
۱۵۴۰	۶۱	۰	۸۹۴۸	۸۷	۴۳۸۵۰	۴۴۷۷۳	سازمان تامین اجتماعی	امام رضا (ع)	
۴۸۴	۲۲	۱۸۳۸	۱۲۹۴	۶۸۱۳	۴۰۱۷	۹۸۵۱۴	سپاه پاسداران	شهید عارفیان	
۰	۰	۰	۶۱	۸۸۴۷	۴۴۱۴	۱۳۲۸۵	ارتش	ارتش ارومیه	
۲۵۰۰	۴۱	۰	۵۳۵۲	۶۱۴۵	۹۹۵۴	۶۳۱۱۵	دانشگاه علوم پزشکی	خاتم الانبیاء	
۲۸۲۷	۱۹	۰	۱۱۹۸۴	۲۲۵۳۰	۱۷۷۶۴	۹۸۴۲۵	دانشگاه علوم پزشکی	قمرینی هاشم خوی	خوی
۹۹۲	۱۶۹	۰	۵۰۱۵	۰	۱۱۸۳۹	۴۳۳۴۸	دانشگاه علوم پزشکی	شهید مدنی خوی	
۵۶۱	۳۱	۰	۶۹۳	۰	۳۲۷۸	۳۱۱۸	دانشگاه علوم پزشکی	امام خمینی (ره)	چاپاره
۳۹۲	۱۲	۱۶۰	۴۳۶	۴۵۱	۲۴۸۰	۸۶۷۱	دانشگاه علوم پزشکی	شهید بهشتی	چالدران
۶۴۸	۳۶	۱۸۶	۴۱۵	۰	۵۵۲۷	۱۰۳۲۹۱	دانشگاه علوم پزشکی	شهداء شوط	شوط
۳۱۹	۲۱	۰	۸۴۷	۰	۳۵۸۲	۱۰۵۱	دانشگاه علوم پزشکی	امام خمینی (ره)	پلدشت
۱۱۶۱	۵۰	۸۸	۶۵۵۴	۱۵۲۲۷	۱۶۲۴۱	۳۱۴۶۸	دانشگاه علوم پزشکی	فجر	ماکو
۱۱۳۶	۶۶	۴۱	۵۲۵۶	۲۳۶۹	۱۱۷۸۵	۲۶۹۷۲	دانشگاه علوم پزشکی	امام خمینی (ره)	نقده
۰	۰	۰	۰	۰	۷	۰	دانشگاه علوم پزشکی	حضرت فاطمه (س)	
۱۸۴۷	۱۲۵	۰	۸۳۷۴	۸۳۵۳	۱۷۲۱۰	۲۶۲۸۴	دانشگاه علوم پزشکی	امام خمینی (ره)	مهاباد
۲۱۲۶	۱۸	۳۳	۵۸۴۴	۲۹۱۵	۲۵۰۶۹	۴۹۲۳۱	دانشگاه علوم پزشکی	عباسی میاندوآب	میاندوآب
۱۸۰	۵	۰	۱۷۲۰	۴۱۵۲	۳۹۶۶	۴۱۷۰۳	دانشگاه علوم پزشکی	حضرت فاطمه (س)	
۸۷۵	۵۷	۶۴۱	۵۴۴۱	۵۲۵	۲۸۱۵۶	۱۲۰۴۸۰	دانشگاه علوم پزشکی	شهید رائی	شاهین
۸۹۶	۱۸	۱۷	۱۶۲۰	۲۳۰	۱۳۳۹۴	۳۸۶۹۷	دانشگاه علوم پزشکی	شهداء تکاب	تکاب
۳۰۳۲	۱۳۵	۶۰۶	۸۴۹۰	۱۴۴۸۹	۴۷۲۴۲	۶۱۴۸۲	دانشگاه علوم پزشکی	شهید دکتر قلیپور	بوکان
۱۳۵۷	۸	۰	۴۲۲۳	۱۰۴۴	۲۰۵۶۱	۲۸۲۱۴	دانشگاه علوم پزشکی	امام خمینی (ره)	سردشت
۵۷۵	۴۴	۷۰	۱۳۴۳	۱۹۸۹	۵۰۸۹	۶۹۳۷	دانشگاه علوم پزشکی	امام خمینی (ره)	پیرانشهر
۵۰۱	۳۸	۰	۱۴۵۶	۱۳۶۳	۵۳۷۷	۱۸۶۱۰	دانشگاه علوم پزشکی	نبی اکرم	اشنوبه
۳۷۳۴۶	۱۶۶۷	۴۷۲۶	۱۳۸۱۱۱	۱۱۹۷۸۶	۴۰۵۰۲۱	۱۲۳۸۴۶۷	بیمارستانهای استان		جمع کل
۳۵۲۹۸	۱۵۷۲	۲۳۷۸	۱۲۵۶۸۸	۱۰۳۳۴۸	۳۴۱۸۷۹	۱۰۴۵۰۱۳	بیمارستانهای دانشگاهی		
۲۰۴۸	۹۵	۲۳۴۸	۱۲۴۲۳	۱۶۴۳۸	۶۳۱۴۲	۱۹۳۴۵۴	بیمارستانهای غیر دانشگاهی		

فصل دوم

معاونت درمان

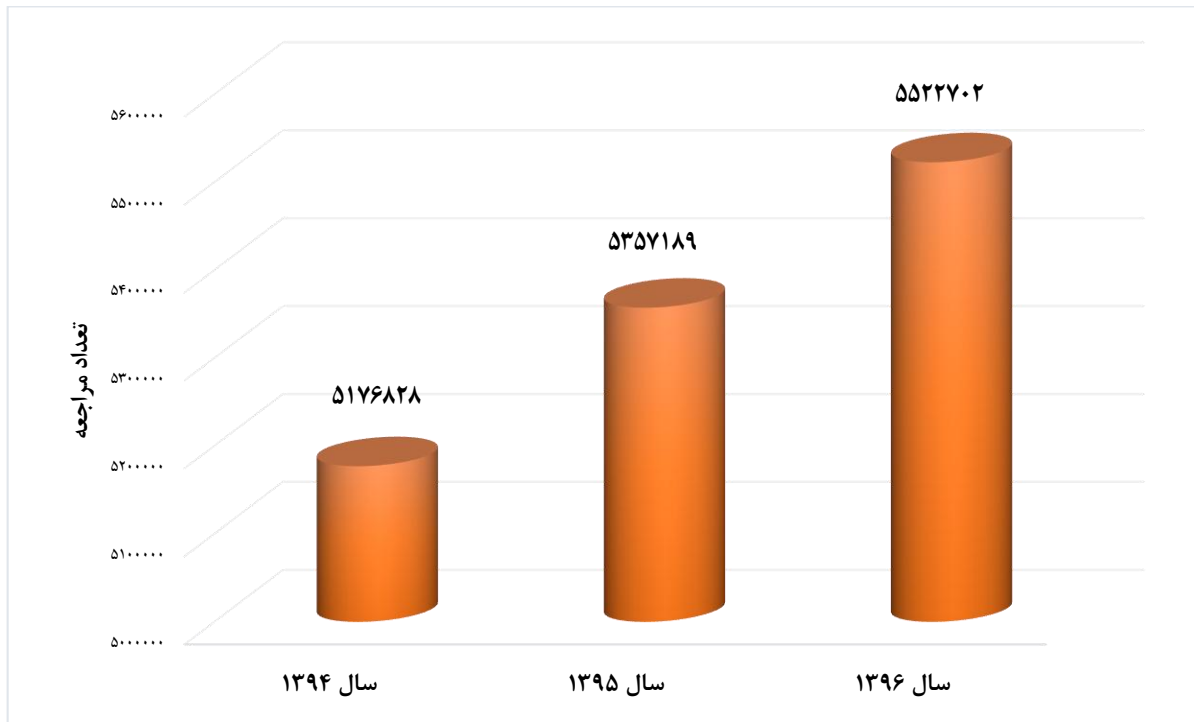


جدول ۱۵-۲- فعالیت‌های موسسات درمانی وابسته به دانشگاه علوم پزشکی و خدمات بهداشتی درمانی استان در سالهای ۱۳۹۶-۱۳۹۴

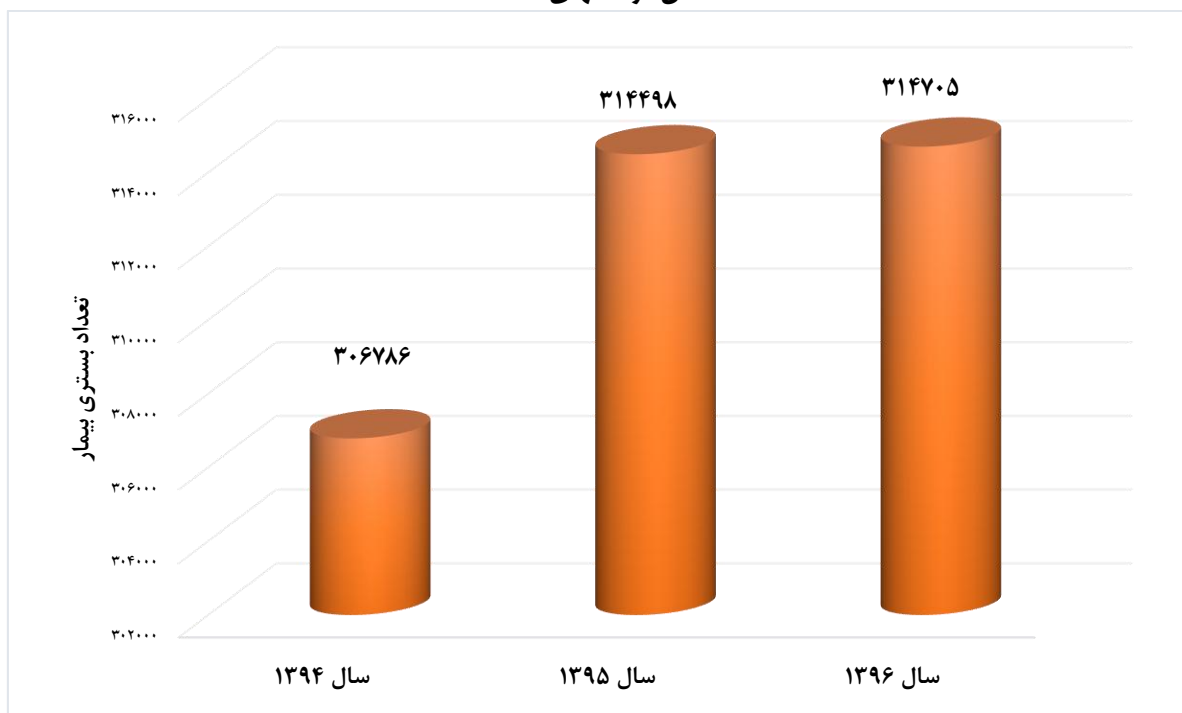
موارد بستری	موارد مراجعه	سال و شهرستان
۳۰۶۷۸۶	۵۱۷۶۸۲۸	سال ۱۳۹۴.....
۳۱۴۴۹۸	۵۳۵۷۱۸۹	سال ۱۳۹۵.....
۳۱۴۷۰۵	۵۵۲۲۷۰۲	سال ۱۳۹۶.....
۸۷۹۷۶	۱۳۳۵۴۹۶	ارومیه
۵۶۷۱	۱۴۰۷۲۴	اشنویه
۲۳۱۸۶	۳۱۱۹۸۲	بوکان
۳۱۰۵	۷۶۴۸۰	پلدشت
۹۸۶۲	۲۷۰۹۰۴	پیرانشهر
۸۱۰۰	۲۷۳۵۷۵	تکاب
۳۰۰۵	۸۱۳۰۲	چالدران
۵۲۵۴	۱۳۹۵۲۳	چاپاره
۳۸۴۴۱	۶۹۶۸۰۴	خوی
۱۰۶۰۴	۱۴۴۱۵۲	سردشت
۱۷۰۶۷	۲۲۵۵۶۸	سلماس
۱۱۱۹۸	۳۱۱۱۶۰	شاهین‌دژ
۳۸۶۸	۲۲۱۴۰۳	شوط
۱۸۱۸۵	۲۷۴۵۰۳	ماکو
۲۵۶۰۶	۳۱۰۳۹۱	مهاباد
۲۴۵۰۱	۴۸۰۵۱۶	میاندوآب
۱۹۰۷۶	۲۲۸۲۱۹	نقده



نمودار ۱۹-۲- توزیع فراوانی موارد مراجعه به موسسات درمانی وابسته به دانشگاه علوم پزشکی و خدمات بهداشتی درمانی استان در سالهای ۱۳۹۴-۱۳۹۶



نمودار ۲۰-۲- توزیع فراوانی موارد بستری در موسسات درمانی وابسته به دانشگاه علوم پزشکی و خدمات بهداشتی درمانی استان در سالهای ۹۴-۹۶





جدول ۱۶-۲- موارد مراجعه بیماران سرپایی به مراکز بهداشتی درمانی دانشگاه علوم پزشکی و خدمات بهداشتی درمانی استان بر حسب تخصص‌های مورد نیاز در سال‌های ۱۳۹۶-۱۳۹۵

عنوان	سال ۱۳۹۵	سال ۱۳۹۶
جمع	۸۷۵۷۶۰۸	۸۷۷۱۴۷۰
عمومی	۵۱۵۹۱۱۲	۵۴۱۹۷۳۱
تخصصی	۳۵۹۷۷۲۶	۳۳۵۱۷۳۹
اطفال	۳۹۰۰۵۶	۳۹۲۲۵۲
دندانپزشکی ^(۱)	۵۲۲۰۱۴	۲۰۸۴۰۰
داخلی	۳۱۱۹۳۳	۳۲۳۷۵۸
اورژانس	۹۷۷۱۵۱	۱۰۴۵۰۱۳
زنان و زایمان	۲۴۹۱۶۲	۲۲۳۱۸۲
مامایی	۸۱۰۲۰	۹۰۹۶۶
چشم ^(۲)	۱۱۷۲۴۵	۸۸۱۵۵
گوش حلق و بینی	۶۹۰۰۲	۵۳۶۴۵
جراحی عمومی	۱۲۶۷۸۲	۱۱۸۰۹۲
ارتوپدی	۱۰۲۹۷۰	۱۰۲۶۸۲
پوست و آمیزشی	۳۳۴۱۴	۴۳۴۰۸
اعصاب و روان	۵۲۴۲۷	۶۰۶۱۵
قلب و عروق ^(۳)	۱۸۰۵۶۸	۱۸۴۸۲۱
ارولوژی ^(۴)	۸۰۰۸۴	۸۶۶۱۶
سایر تخصص‌ها ^(۵)	۳۰۳۸۹۸	۳۳۰۱۳۴

(۱) شامل مراجعین به متخصص دندانپزشک و بهداشت کار دهان و دندان. در ضمن علت کاهش آمار دندانپزشکی سال ۹۶ نسبت به سال ۹۵، احتساب تعداد وارنیش فلورایدتراپی دانش آموزان در سال ۹۵ بود که این مورد در سال ۹۶ توسط مراقبین سلامت ارائه شده است.

(۲) شامل مراجعین به متخصص و فوق تخصص چشم

(۳) شامل مراجعین به متخصص و فوق تخصص جراحی قلب و عروق.

(۴) شامل مراجعین به متخصص جراحی کلیه و مجاری ادراری و فوق تخصص نفرولوژی.

(۵) سایر تخصص‌ها شامل مراجعین به کلینیک‌ها و پیراپزشکان می باشد، شامل سایر تخصص‌های جراحی مغز و اعصاب، فوق تخصص جراحی توراکیس جراحی فک و صورت، عفونی، داخلی مغز و اعصاب، فوق تخصص هماتولوژی، فوق تخصص روماتولوژی، فوق تخصص ترمیمی و سوختگی، فوق تخصص ریه، فوق تخصص گوارش، فوق تخصص زائو، فوق تخصص هسته و طب فیزیکی و توانبخشی، فوق تخصص دست، فوق تخصصی غدد و بیهوشی و همچنین مراجعه به پیراپزشکان شامل بینایی سنجی، شنوایی سنجی و ... می باشد

در آمار مربوط به مراجعات به پزشک عمومی (خانواده) و دندانپزشک، اطلاعات مراجعین سرپایی معاونت بهداشتی نیز لحاظ شده است.

جدول ۱۷-۲- توزیع فراوانی درمانگاه، کلینیک و پلی کلینیک های استان به تفکیک نوع وابستگی و شیفت کاری در سال ۱۳۹۶

شیفت کاری			نوع وابستگی					شهرستان
شبهانه روزی	دو شیفت	یک شیفت	خیریه	خصوصی	سایر ارگانها و نهادهای دولتی	سازمان تامین اجتماعی	دانشگاه علوم پزشکی	
۲۸	۱۵	۴	۲	۱۹	۷	۴	۱۵	ارومیه
۱	۱	۰	۰	۰	۰	۰	۲	اشنویه
۳	۲	۱	۰	۲	۱	۱	۲	بوکان
۱	۱	۰	۰	۰	۰	۰	۲	پلدشت
۲	۳	۰	۰	۱	۱	۰	۳	پیرانشهر
۱	۳	۰	۰	۰	۱	۰	۳	تکاب
۱	۲	۰	۰	۰	۰	۰	۳	چالدران
۱	۲	۰	۰	۰	۰	۰	۳	چاپاره
۸	۳	۰	۱	۳	۱	۲	۴	خوی
۴	۲	۰	۰	۱	۱	۰	۴	سردشت
۴	۳	۰	۱	۰	۲	۱	۳	سلماس
۱	۲	۰	۰	۰	۱	۰	۲	شاهیندز
۱	۱	۰	۰	۰	۰	۰	۲	شوط
۱	۲	۱	۰	۰	۱	۱	۲	ماکو
۵	۲	۰	۱	۲	۰	۱	۳	مهاباد
۴	۳	۰	۰	۰	۲	۱	۴	میاندوآب
۳	۴	۰	۰	۱	۱	۱	۴	نقده
۶۹	۵۱	۶	۵	۲۹	۱۹	۱۲	۶۱	جمع به تفکیک
۱۲۶								جمع

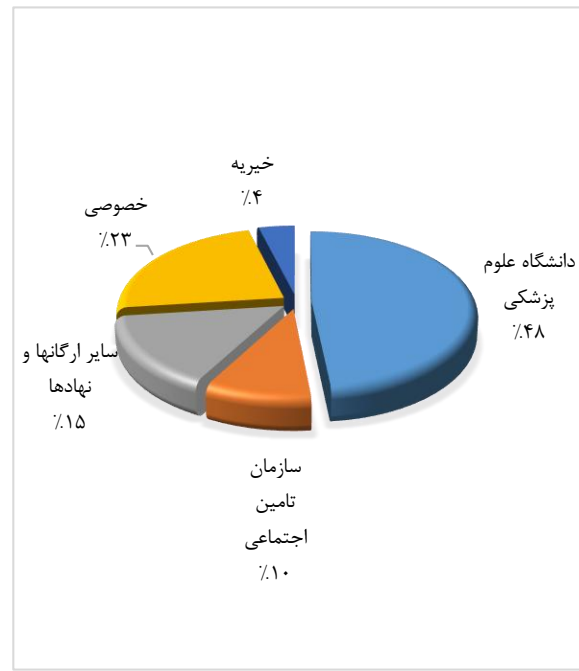
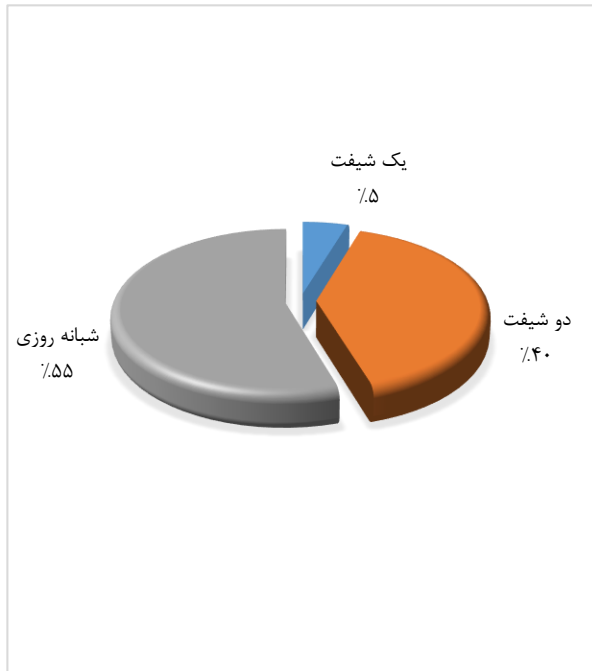


جدول ۱۸-۲- توزیع فراوانی آزمایشگاه های تشخیصی طبی استان به تفکیک نوع وابستگی و شیفت کاری در سال ۱۳۹۶

شیفت کاری			نوع وابستگی					شهرستان
شبانه روزی	دو شیفت	یک شیفت	خیریه	خصوصی	سایر ارگانها و نهادهای دولتی	سازمان تامین اجتماعی	دانشگاه علوم پزشکی	
۱۲	۳	۵۴	۱	۲۷	۳	۳	۳۵	ارومیه
۱	۰	۴	۰	۱	۰	۰	۴	اشنویه
۱	۰	۸	۰	۴	۰	۱	۴	بوکان
۱	۰	۳	۰	۱	۰	۰	۳	پلدشت
۱	۰	۴	۰	۲	۰	۰	۳	پیرانشهر
۱	۰	۴	۰	۱	۰	۰	۴	تکاب
۱	۰	۲	۰	۰	۰	۰	۳	چالدران
۱	۰	۴	۰	۲	۰	۰	۳	چاپاره
۲	۰	۱۲	۰	۶	۰	۱	۷	خوی
۱	۰	۶	۰	۲	۰	۰	۵	سردشت
۱	۰	۶	۰	۳	۰	۱	۳	سلماس
۱	۰	۶	۰	۲	۰	۰	۵	شاهیندر
۱	۰	۳	۰	۱	۰	۰	۳	شوط
۱	۰	۶	۰	۳	۰	۰	۴	ماکو
۱	۰	۸	۰	۴	۰	۱	۴	مهاباد
۲	۰	۱۲	۰	۴	۱	۱	۸	میاندوآب
۲	۰	۶	۰	۳	۰	۱	۴	نقده
۳۱	۳	۱۴۸	۱	۶۶	۴	۹	۱۰۲	جمع به تفکیک
۱۸۲								جمع کل



نمودار ۲-۲۱- توزیع نسبی درمانگاه، کلینیک و پلی کلینیک های استان به تفکیک نوع وابستگی و شیفت کاری در سال ۱۳۹۶



نمودار ۲-۲۲- توزیع نسبی آزمایشگاه های تشخیص طبی استان به تفکیک نوع وابستگی و شیفت کاری در سال ۱۳۹۶





جدول ۱۹-۲- توزیع فراوانی موسسات تصویربرداری تشخیصی و درمانی هسته ای استان به تفکیک نوع وابستگی و شیفت کاری در سال ۱۳۹۶

شیفت کاری			نوع وابستگی					شهرستان
شبانه روزی	دو شیفت	یک شیفت	خیریه	خصوصی	سایر ارگانها و نهادهای دولتی	سازمان تامین اجتماعی	دانشگاه علوم پزشکی	
۱۴	۲۸	۴	۲	۳۲	۴	۳	۵	ارومیه
۱	۰	۰	۰	۰	۰	۰	۱	اشنویه
۱	۲	۱	۰	۲	۰	۱	۱	بوکان
۱	۰	۰	۰	۰	۰	۰	۱	پلدشت
۱	۰	۰	۰	۰	۰	۰	۱	پیرانشهر
۱	۰	۰	۰	۰	۰	۰	۱	تکاب
۱	۰	۰	۰	۰	۰	۰	۱	چالدران
۱	۰	۰	۰	۰	۰	۰	۱	چاپاره
۲	۳	۱	۰	۳	۰	۱	۲	خوی
۱	۲	۰	۰	۲	۰	۰	۱	سردشت
۱	۲	۱	۰	۲	۰	۱	۱	سلماس
۱	۰	۰	۰	۰	۰	۰	۱	شاهیندژ
۱	۰	۰	۰	۰	۰	۰	۱	شوط
۱	۰	۱	۰	۱	۰	۰	۱	ماکو
۱	۲	۲	۰	۳	۰	۱	۱	مهاباد
۲	۱	۳	۰	۳	۰	۱	۲	میاندوآب
۲	۱	۱	۰	۱	۰	۱	۲	نقده
۳۳	۴۱	۱۴	۲	۴۹	۴	۹	۲۴	جمع به تفکیک
۸۸								جمع کل

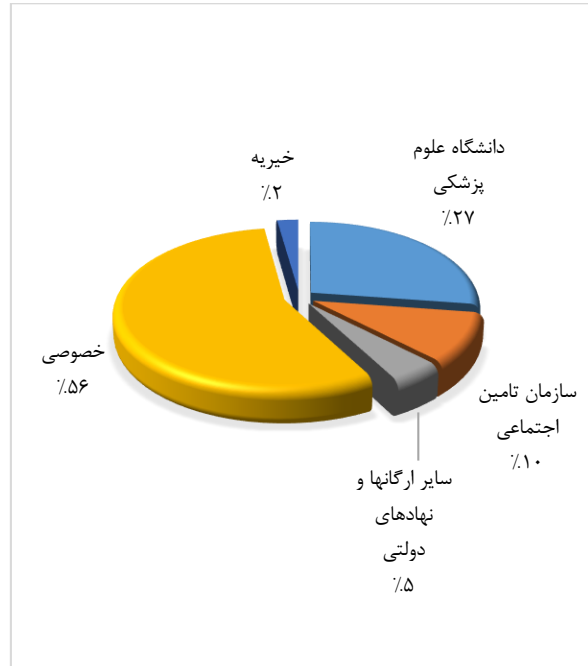


جدول ۲۰-۲- توزیع فراوانی مراکز توانبخشی استان به تفکیک نوع وابستگی و شیفت کاری در سال ۱۳۹۶

شهرستان	نوع وابستگی							شیفت کاری
	دانشگاه علوم پزشکی	سازمان تامین اجتماعی	سایر ارگانها و نهادهای دولتی	خصوصی	خیریه	یک شیفت	دو شیفت	
ارومیه	۹	۱	۲	۷۹	۱	۸۱	۱۱	۰
اشنویه	۰	۰	۰	۵	۰	۴	۱	۰
بوکان	۱	۰	۰	۲۳	۰	۱۹	۵	۰
پلدشت	۰	۰	۰	۰	۰	۰	۰	۰
پیرانشهر	۰	۰	۰	۱۲	۰	۹	۳	۰
تکاب	۲	۱	۱	۵	۰	۵	۴	۰
چالدران	۰	۰	۰	۰	۰	۰	۰	۰
چاپاره	۰	۰	۰	۱	۰	۱	۰	۰
خوی	۴	۰	۰	۱۸	۰	۲۰	۲	۰
سردشت	۱	۰	۰	۸	۰	۸	۱	۰
سلماس	۱	۰	۰	۸	۰	۹	۰	۰
شاهیندژ	۱	۰	۰	۶	۰	۶	۱	۰
شوط	۰	۰	۰	۱	۰	۰	۱	۰
ماکو	۰	۰	۰	۵	۰	۴	۱	۰
مهاباد	۲	۰	۰	۱۷	۰	۱۸	۱	۰
میاندوآب	۲	۰	۲	۱۲	۰	۱۵	۱	۰
نقده	۰	۰	۰	۷	۰	۶	۱	۰
جمع به تفکیک	۲۳	۲	۵	۲۰۷	۱	۲۰۵	۳۳	۰
جمع کل	۲۳۸							

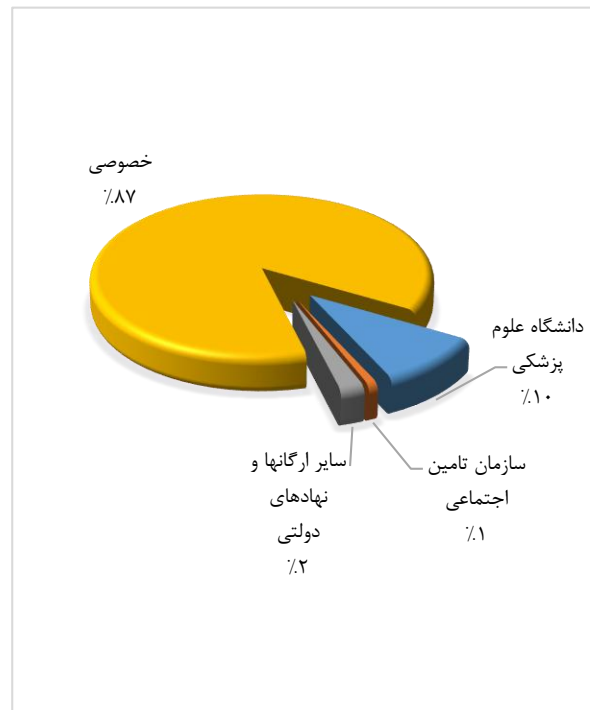


نمودار ۲۳-۲- توزیع نسبی موسسات تصویربرداری تشخیصی و درمانی هسته ای استان به تفکیک نوع وابستگی و شیفت کاری در سال ۱۳۹۶



معاونت درمان

نمودار ۲۴-۲- توزیع نسبی مراکز توانبخشی استان به تفکیک نوع وابستگی و شیفت کاری در سال ۱۳۹۶



فصل دوم

جدول ۲۱-۲- توزیع فراوانی مراکز مشاوره خدمات پرستاری و مراکز درمان سوء مصرف مواد و سایر مراکز ارائه دهنده خدمات سلامتی سرپایی* استان به تفکیک نوع وابستگی در سال ۱۳۹۶

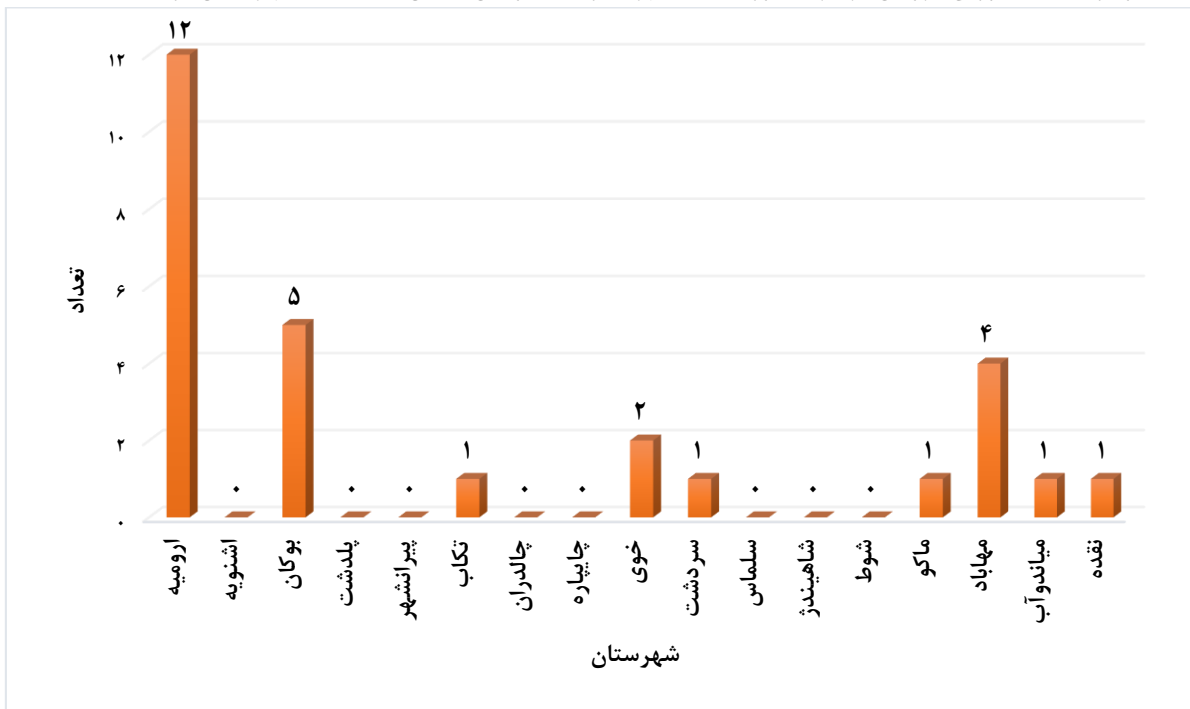
سایر مراکز ارائه خدمات سلامتی سرپایی		مراکز درمان سوء مصرف مواد									مراکز مشاوره خدمات پرستاری				شهرستان
		غیردولتی			دولتی			غیردولتی			دولتی				
غیردولتی	خصوصی**	سایر نهادها و ارگانها	سازمان تامین اجتماعی	دانشگاه علوم پزشکی	غیردولتی	خصوصی	سایر نهادها و ارگانها	سازمان تامین اجتماعی	دانشگاه علوم پزشکی	غیردولتی	خصوصی	سایر نهادها و ارگانها	سازمان تامین اجتماعی	دانشگاه علوم پزشکی	
۰	۱۸۰	۰	۰	۰	۱	۵۳	۱	۰	۲	۰	۱۲	۰	۰	۰	ارومیه
۰	۲	۰	۰	۰	۰	۰	۰	۰	۰	۰	۰	۰	۰	۰	اشنویه
۰	۵۳	۰	۰	۰	۰	۳	۰	۰	۰	۰	۵	۰	۰	۰	بوکان
۰	۲	۰	۰	۰	۰	۰	۰	۰	۰	۰	۰	۰	۰	۰	پلدشت
۰	۱۵	۰	۰	۰	۰	۲	۰	۰	۰	۰	۰	۰	۰	۰	پیرانشهر
۰	۲۳	۰	۰	۰	۰	۱	۰	۰	۰	۰	۱	۰	۰	۰	تکاب
۰	۰	۰	۰	۰	۰	۰	۰	۰	۰	۰	۰	۰	۰	۰	چالدران
۰	۶	۰	۰	۰	۰	۰	۰	۰	۰	۰	۰	۰	۰	۰	چاپاره
۰	۶۳	۰	۰	۰	۰	۷	۰	۰	۰	۰	۲	۰	۰	۰	خوی
۰	۱۵	۰	۰	۰	۰	۲	۰	۰	۰	۰	۱	۰	۰	۰	سردشت
۰	۱۵	۰	۰	۰	۰	۳	۰	۰	۰	۰	۰	۰	۰	۰	سلماس
۰	۱۲	۰	۰	۰	۰	۱	۰	۰	۰	۰	۰	۰	۰	۰	شاهیندژ
۰	۱	۰	۰	۰	۰	۰	۰	۰	۰	۰	۰	۰	۰	۰	شوط
۰	۱۷	۰	۰	۰	۰	۲	۰	۰	۰	۰	۱	۰	۰	۰	ماکو
۰	۴۶	۰	۰	۰	۰	۴	۰	۰	۰	۰	۴	۰	۰	۰	مهاباد
۰	۳۷	۰	۰	۰	۰	۶	۰	۰	۰	۰	۱	۰	۰	۰	میاندوآب
۰	۱۴	۰	۰	۰	۰	۴	۰	۰	۰	۰	۱	۰	۰	۰	نقده
۰	۵۰۱	۰	۰	۰	۱	۸۸	۱	۰	۲	۰	۲۸	۰	۰	۰	جمع به
۵۰۱					۹۲					۲۸				جمع کل	

*سایر مراکز ارائه خدمات سلامتی سرپایی: سایر مراکز ارائه خدمات سلامتی سرپایی شامل مراکز جراحی محدود و سرپایی، مراکز درمان نابابری، مراکز مشاوره و ارائه خدمات بالینی در منزل، ایستگاه بهگر، خانه بهداشت کارگری، مراکز بهداشت کار، دفاتر کار مامایی، مشاوره تغذیه، ساخت پروتز دندانی می باشد.

**اطلاعات این ستون جمع کل آمار اخذ شده از معاونتهای بهداشت و درمان می باشند.

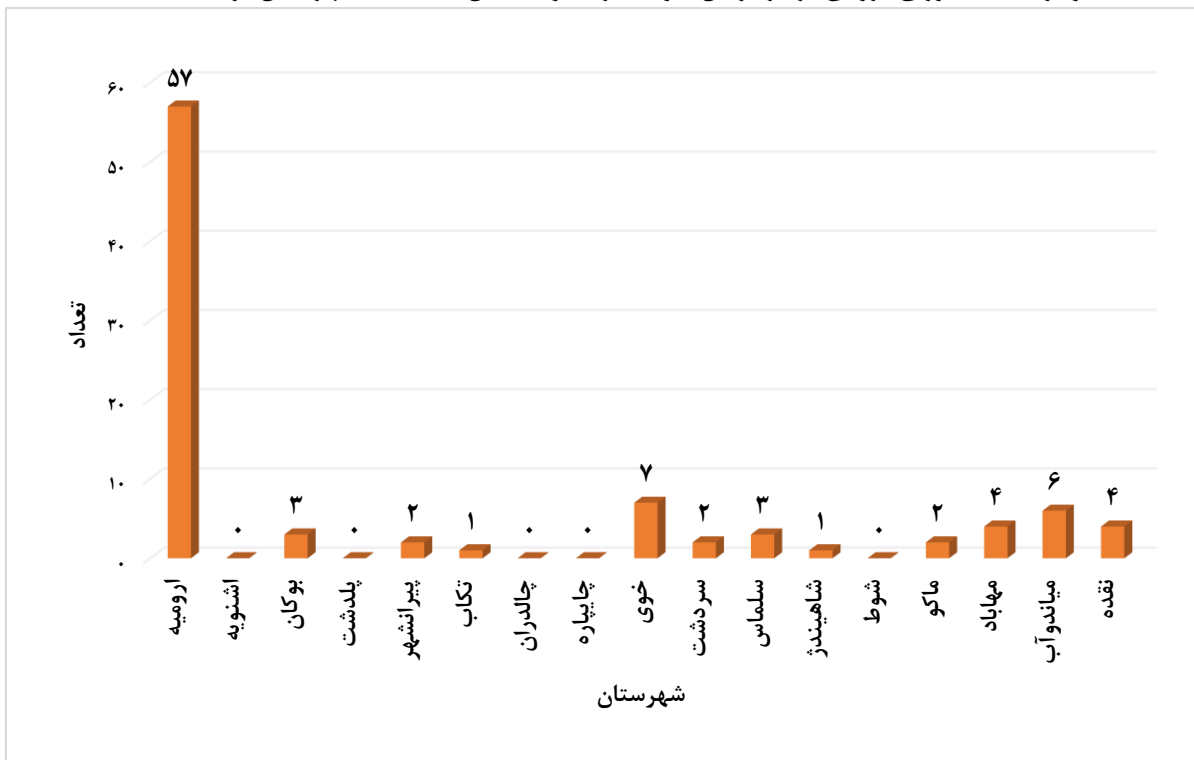


نمودار ۲۵-۲- توزیع فراوانی مراکز مشاوره خدمات پرستاری خصوصی استان به تفکیک شهرستان در سال ۱۳۹۶



معاونت درمان

نمودار ۲۶-۲- توزیع فراوانی مراکز درمان سوء مصرف مواد استان به تفکیک شهرستان در سال ۱۳۹۶



فصل دوم

جدول ۲۲-۲- مشخصات مراکز جراحی محدود استان آذربایجان غربی در سال ۹۶

ردیف	نام شهرستان	نام موسسه	نوع موسسه	آدرس	نوع وابستگی
۱	ارومیه	دکتر تیزرو	مرکز جراحی محدود	پشت بیمارستان شهید عارفیان	خصوصی
۲	ارومیه	اروم بینا	مرکز جراحی محدود	خ ورزش- روبروی ورزشگاه الغدیر	خصوصی
۳	ارومیه	میلا نور	مرکز جراحی محدود	خ مولوی	خصوصی
۴	مهاباد	دکتر حبیب زاده	مرکز جراحی محدود	خ صلاح الدین غربی	خصوصی
۵	مهاباد	ابریشمی	مرکز جراحی محدود	خ جمهوری	خصوصی
۶	مهاباد	کردستان	مرکز جراحی محدود	روبروی مخابرات	خصوصی
۷	میاندوآب	سینا	مرکز جراحی محدود	خ امام-کوچه مجتمع پزشکی سایه	خصوصی

مرکز جراحی محدود و سرپایی: به مکانی اطلاق می‌شود که در آن بیمار پس از انجام جراحی نیازی به بستری شدن نداشته باشد و حداکثر ظرف چند ساعت قادر به ترک مرکز شود. (۱۳۸۵- وزارت بهداشت درمان و آموزش پزشکی - کتاب واژه هاومفاهیم استاندارد آماری)

جدول ۲۳-۲- تعداد پزشکان استان به تفکیک شهرستان در سال ۱۳۹۶

ردیف	شهرستان	مراکز دانشگاهی			مراکز غیر دانشگاهی		
		عمومی	متخصص	فوق تخصص	عمومی	متخصص	فوق تخصص
۱	ارومیه	۱۳۵	۱۶۸	۵۴	۳۳۵	۳۴۵	۱۴
۲	سلماس	۵۶	۳۵	۰	۲۱	۱۲	۰
۳	خوی	۹۰	۸۲	۴	۲۵	۴۵	۳
۴	ماکو	۶	۲۶	۱	۷	۱	۱
۵	مهاباد	۵۴	۸۳	۲	۲۲	۴۶	۰
۶	میاندوآب	۳۳	۴۹	۰	۱۵	۳۵	۰
۷	نقده	۲۴	۲۸	۱	۱۱	۱۶	۱
۸	سردشت	۲۸	۱۹	۰	۴	۰	۰
۹	پیرانشهر	۲۶	۱۹	۰	۸	۲	۰
۱۰	بوکان	۵۳	۵۹	۰	۱۵	۳۰	۰
۱۱	تکاب	۸	۱۶	۰	۳	۰	۰
۱۲	شاهیندژ	۲۶	۱۰	۰	۵	۰	۰
۱۳	اشنویه	۱۳	۱۱	۰	۴	۱	۰
۱۴	چالدران	۶	۴	۰	۱	۰	۰
۱۵	پلدشت	۶	۶	۰	۱	۰	۰
۱۶	شوط	۸	۵	۰	۳	۰	۰
۱۷	چاپاره	۱۴	۱۰	۰	۴	۱	۰
	جمع	۵۸۶	۶۳۰	۶۲	۴۸۴	۵۳۴	۱۹



جدول ۲۴-۲- تعداد پیرایشگان بیمارستانهای استان به تفکیک شهرستان در سال ۱۳۹۶

ردیف	شهرستان	مراکز دانشگاهی	مراکز غیر دانشگاهی	جمع
۱	ارومیه	۳۹۵	۷۱۰	۱۱۰۵
۲	سلماس	۷۲	۳۲	۱۰۴
۳	خوی	۱۴۰	۹۷	۲۳۷
۴	ماکو	۵۳	۳۳	۸۶
۵	مهاباد	۹۸	۵۳	۱۵۱
۶	میاندوآب	۱۰۷	۸۳	۱۹۰
۷	نقده	۶۹	۳۳	۱۰۲
۸	سردشت	۶۱	۲۹	۹۰
۹	پیرانشهر	۵۶	۲۳	۷۹
۱۰	بوکان	۸۹	۸۴	۱۷۳
۱۱	تکاب	۴۹	۱۴	۶۳
۱۲	شاهیندژ	۵۷	۱۶	۷۳
۱۳	اشنویه	۳۲	۱۰	۴۲
۱۴	چالدران	۲۴	۰	۲۴
۱۵	پلدشت	۲۹	۴	۳۳
۱۶	شوط	۳۰	۵	۳۵
۱۷	چاپاره	۳۸	۱۴	۵۲
	جمع	۱۳۹۹	۱۲۴۰	۲۶۳۹

در جدول فوق تعداد نیروهای بینایی سنجی، شنوایی سنجی، گفتار درمانی، کار درمانی، فیزیوتراپی، مامایی، تغذیه، H، رادیولوژی و علوم آزمایشگاهی در مراکز دانشگاهی و غیر دانشگاهی (بیمارستانهای غیر دانشگاهی و دفاتر کار) ثبت گردیده است.

جدول ۲۵-۲- تعداد دندانپزشکان استان به تفکیک شهرستان در سال ۱۳۹۶

ردیف	شهرستان	مراکز استان		
		عمومی	متخصص	جمع
۱	ارومیه	۲۴۰	۶۷	۳۰۷
۲	سلماس	۱۸	۰	۱۸
۳	خوی	۴۸	۱	۴۹
۴	ماکو	۱۵	۰	۱۵
۵	مهاباد	۲۴	۰	۲۴
۶	میاندوآب	۲۵	۰	۲۵
۷	نقده	۱۳	۰	۱۳
۸	سردشت	۸	۰	۸
۹	پیرانشهر	۱۱	۰	۱۱
۱۰	بوکان	۲۰	۱	۲۱
۱۱	تکاب	۵	۰	۵
۱۲	شاهیندژ	۷	۰	۷
۱۳	اشنویه	۴	۰	۴
۱۴	چالدران	۰	۰	۰
۱۵	پلدشت	۱	۰	۱
۱۶	شوط	۴	۰	۴
۱۷	چاپاره	۳	۰	۳
	جمع	۴۴۶	۶۹	۵۱۵



جدول ۲۶-۲- تعداد پرستاران شاغل* در بیمارستانهای استان به تفکیک شهرستان در سال ۱۳۹۶

ردیف	شهرستان	وابسته به دانشگاه	غیر دانشگاهی
۱	ارومیه	۱۴۶۸	۳۹۱
۲	سلماس	۱۸۹	۰
۳	خوی	۴۹۳	۰
۴	ماکو	۱۵۰	۰
۵	مهاباد	۳۲۶	۰
۶	میاندوآب	۳۷۵	۰
۷	نقده	۱۹۶	۰
۸	سردشت	۹۵	۰
۹	پیرانشهر	۱۱۱	۰
۱۰	بوکان	۳۴۱	۰
۱۱	تکاب	۱۲۴	۰
۱۲	شاهیندژ	۱۲۹	۰
۱۳	اشنویه	۵۹	۰
۱۴	چالدران	۳۵	۰
۱۵	پلدشت	۳۹	۰
۱۶	شوط	۴۲	۰
۱۷	چاپاره	۵۳	۰
	جمع	۴۲۲۵	۳۹۱

* منظور از پرستار شاغل فقط تعداد پرستار با مدرک کارشناسی و بالاتر هست.



جدول ۲۷-۲- تعداد نیروهای مامایی شاغل در بیمارستانهای استان به تفکیک شهرستان در سال ۱۳۹۶

ردیف	شهرستان	وابسته به دانشگاه	غیر دانشگاهی
۱	ارومیه	۱۳۲	۱۵۲
۲	سلماس	۴۴	۲
۳	خوی	۵۹	۱۵
۴	ماکو	۲۰	۱
۵	مهاباد	۶۷	۱۰
۶	میاندوآب	۴۶	۲۲
۷	نقده	۳۳	۱
۸	سردشت	۳۸	۷
۹	پیرانشهر	۴۱	۵
۱۰	بوکان	۵۲	۲۴
۱۱	تکاب	۲۷	۲
۱۲	شاهیندژ	۳۶	۳
۱۳	اشنویه	۱۸	۲
۱۴	چالدران	۱۲	۰
۱۵	پلدشت	۱۹	۲
۱۶	شوط	۱۷	۰
۱۷	چاپاره	۲۵	۶
	جمع	۶۸۶	۲۵۴



جدول ۲۸-۲- اهمیت فعالیت‌های نظارتی انجام گرفته توسط واحدهای نظارت بر درمان دانشگاه علوم پزشکی ارومیه در استان در سال ۹۶

سال ۱۳۹۶	سال ۱۳۹۵	عنوان	
۲۹	۱۴	بازدید از بیمارستان	تعداد بازدید از مراکز
۱۹۱	۲۱۱	بازدید از درمانگاه‌های عمومی	
۴۲	۳۴	بازدید از درمانگاه‌های دندانپزشکی	
۲۵	۲۶	بازدید از مراکز جراحی محدود	
۳۱۹	۱۱۹	بازدید از آزمایشگاه‌های تشخیص طبی	
۴۹۳	۶۹۶	بازدید از مطب پزشکان متخصص	
۴۱۹	۴۷۵	بازدید از مطب پزشکان عمومی	
۴۸۹	۵۱۳	بازدید از مطب دندانپزشکان	
۲۷۸	۳۰۶	بازدید از دفاتر کار مامایی	
۴۷	۳۲	بازدید از دفاتر کار گفتاردرمانی	
۸۴	۶۹	بازدید از دفاتر کار شنوایی سنجی	
۹۷	۹۳	بازدید از دفاتر کار بینایی سنجی	
۹۲	۱۲۵	بازدید از دفاتر کار تغذیه و رژیم درمانی	
۳۵	۲۱	بازدید از دفاتر کاردرمانی	
۱۲۳	۱۷۰	بازدید از مؤسسات رادیولوژی و مراکز تصویربرداری پزشکی	
۴	۳	بازدید از مؤسسات پزشکی هسته ای	
۲۰۷	۲۰۶	بازدید از مؤسسات فیزیوتراپی	
۶۵	۶۰	بازدید از مراکز مشاوره و ارائه خدمات پرستاری ، مامایی و بالینی	
۱۰۱	۸۸	بازدید از مؤسسات ساخت و فروش عینک طبی	
۲۴۱	۲۲۸	بازدید از مراکز درمان سوء مصرف مواد	
۱۷۴	۲۶۳	بازدید از مراکز تزریقات و پانسمان	
۲۸۲	۳۴۰	بازدید از لابراتوارهای پروتز دندان، محل کار کمک دندانپزشکان تجربی و بهداران	
۶	۶	صدور پروانه تأسیس درمانگاه‌های عمومی و دندانپزشکی	اقدامات انجام گرفته در خصوص امور پروانه ها
۲	۰	صدور پروانه تأسیس مرکز جراحی محدود	
۵	۴	صدور پروانه تأسیس آزمایشگاه تشخیص طبی	
۶	۴	صدور پروانه تأسیس خدمات پرستاری، مامایی و بالینی	
۱	۰	صدور پروانه تأسیس آمبولانس خصوصی	
۱	۱	صدور پروانه تأسیس موسسه رادیولوژی و مرکز تصویربرداری پزشکی	
۰	۰	صدور پروانه تأسیس موسسه پزشکی هسته‌ای	
۷	۲	صدور مجوز تأسیس موسسه فیزیوتراپی	
۴	۳	صدور پروانه تأسیس مرکز درمان سوء مصرف مواد	
۶	۱	صدور مجوز تأسیس مؤسسه ساخت و فروش عینک طبی	
۲	۰	صدور مجوز تأسیس لابراتوار پروتزهای دندانی	تعداد موارد اقدامات قانونی
۲۰	۰	صدور مجوز تزریقات و پانسمان	
۱۸۳	۳۸	شرکت در جلسات دادگاه و تعزیرات	
۷۳۷	۲۷۳	شکوائیه های رسیده و اقدام شده در حوزه نظارت بر درمان	
۷۵	۲۴	شکوائیه های ارسالی به کمیسیون ماده ۱۱	
۱۲۵	۳۱	شکوائیه های ارسالی به دادسرای عمومی و انقلاب	
۶۲	۲۰	پلمپ مراکز غیر مجاز	
۹	۵	ضبط اموال مراکز غیر مجاز به نفع دولت	

معاونت درمان

فصل دوم

جدول ۲۹-۲- آمار تعداد کل مراکز موجود استان در سال ۱۳۹۶

ردیف	عنوان	سال ۱۳۹۵	سال ۱۳۹۶
۱	مراکز جراحی محدود	۶	۷
۲	درمانگاه های عمومی	۱۲۹	۱۲۶
۳	درمانگاه های دندانپزشکی	۱۶	۱۶
۴	مراکز درمان سوء مصرف مواد	۸۲	۹۲
۵	آزمایشگاه های تشخیص طبی	۱۷۴	۱۸۲
۶	مطب پزشکان متخصص	۵۲۵	۵۴۳
۷	مطب پزشکان عمومی	۴۲۲	۴۵۹
۸	مطب دندانپزشکان	۴۳۱	۵۱۵
۹	دفاتر کار مامایی	۱۱۹	۱۴۰
۱۰	دفاتر کار گفتار درمانی	۱۸	۲۰
۱۱	دفاتر کار شنوایی سنجی	۳۱	۳۴
۱۲	دفاتر کار بینایی سنجی	۳۷	۳۳
۱۳	دفاتر کار تغذیه و رژیم درمانی	۳۷	۳۹
۱۴	دفاتر کار درمانی	۷	۱۵
۱۵	مؤسسات رادیولوژی و مراکز تصویربرداری پزشکی	۸۸	۸۸



جدول ۳۰-۲- لیست تخصص های موجود استان در سال ۱۳۹۶

ردیف	عنوان
۱	زنان
۲	جراحی عمومی
۳	داخلی
۴	بیهوشی
۵	قلب و عروق
۶	عفونی
۷	ارتوپدی
۸	رادیولوژی
۹	پاتولوژی
۱۰	پوست
۱۱	چشم
۱۲	گوش ، حلق ، بینی
۱۳	نورولوژی
۱۴	ارولوژی
۱۵	روانپزشکی
۱۶	جراحی مغز و اعصاب
۱۷	پزشکی فیزیکی و توانبخشی
۱۸	رادیوتراپی
۱۹	طب هسته ای
۲۰	طب اورژانس
۲۱	طب کار
۲۲	پزشکی قانونی و مسمومیت
۲۳	کودکان

معاونت درمان

فصل دوم



جدول ۳۱-۲- تعداد دوره‌های آموزشی مدیریت کیفیت در آزمایشگاه‌های تشخیص پزشکی استان در سال ۱۳۹۶

ردیف	نام دوره	ساعت دوره	آزمایشگاه‌های دولتی (وابسته به دانشگاه)		آزمایشگاه‌های خصوصی		سایر (آزمایشگاه-های دولتی غیر وابسته به دانشگاه)		جمع
			شرکت کنندگان	آزمایشگاه	شرکت کنندگان	آزمایشگاه	شرکت کنندگان	آزمایشگاه	
۱	کاربرد تکنولوژی های جدید در بخش بیوشیمی	۱۴	۲۴	۲۸۰	۵	۵	۹	۲۰	۳۰۵
۲	سل کانتر های جدید، فلو سائتومتری و اهمیت آن در تشخیص بیماریها	۱۴	۲۴	۲۸۰	۶	۶	۹	۲۰	۳۰۶

جدول ۳۲-۲- فراوانی بازدید و ممیزی از آزمایشگاه‌های تشخیصی پزشکی استان (تعداد/ بار) در سال ۱۳۹۶

ردیف	شهرستان	آزمایشگاه‌های دولتی (وابسته به دانشگاه)	آزمایشگاه‌های خصوصی	سایر (آزمایشگاه‌های دولتی غیر وابسته به دانشگاه)	جمع
۱	ارومیه	۴۹	۹۲	۱۸	۱۵۹
۲	اشنویه	۲	۲	۰	۴
۳	بوکان	۶	۱۲	۰	۱۸
۴	پیرانشهر	۴	۸	۰	۱۲
۵	تکاب	۳	۴	۰	۷
۶	خوی	۸	۱۶	۱	۲۵
۷	قره ضیاءالدین	۲	۳	۰	۵
۸	سردشت	۲	۲	۰	۴
۹	سلماس	۴	۹	۱	۱۴
۱۰	شاهیندژ	۲	۶	۰	۸
۱۱	ماکو	۳	۸	۰	۱۱
۱۲	شوط	۲	۲	۰	۴
۱۳	پلدشت	۲	۱	۰	۳
۱۴	مهاباد	۴	۱۲	۲	۱۸
۱۵	میاندوآب	۶	۱۲	۰	۱۸
۱۶	نقده	۵	۹	۰	۱۴
۱۷	چالدران	۱	۰	۰	۱
	جمع کل	۱۰۵	۱۹۸	۲۲	۳۲۵



جدول ۳۳-۲- فراوانی تعداد مراجعین و آزمایشات انجام یافته در آزمایشگاه های دولتی وابسته به دانشگاه در سطح استان در سالهای ۹۶-۹۵

ردیف	شهرستان	تعداد مراجعین		تعداد آزمایشات		درصد		
		سال ۱۳۹۵	سال ۱۳۹۶	سال ۱۳۹۵	سال ۱۳۹۶	تغییرات مراجعین	تغییرات آزمایشات	
۱	ارومیه	مرکز آموزشی درمانی امام خمینی (ره)	۳۴۱۱۴۸	۳۵۲۹۸۷	۱۶۶۵۵۱۶	۱۶۹۶۲۹۲	۳,۵	۱,۸
		مرکز آموزشی درمانی شهید مطهری	۲۱۵۶۴۴	۲۱۱۹۳۴	۱۰۱۷۹۷۳	۹۵۷۸۵۸	-۱,۷	-۵,۹
		مرکز آموزشی درمانی آیت ا... طالقانی	۱۴۸۶۰۶	۱۵۲۱۰۲	۹۴۲۱۹۳	۹۲۶۹۳۸	۲,۴	-۱,۶
		مرکز آموزشی درمانی روانپزشکی	۳۲۰۰	۳۶۰۸	۳۲۳۸۷	۳۷۸۵۱	۱۲,۸	۱۶,۹
		مرکز آموزشی درمانی سیدالشهدا (ع)	۱۲۴۵۷۰	۱۱۹۶۹۰	۵۷۰۵۵۲	۵۰۱۷۸۷	-۳,۹	-۱۲,۱
		آزمایشگاه مرجع استان	۵۲۴۷۳	۴۸۱۰۸	۴۰۵۴۳۹	۴۵۲۶۴۱	-۸,۳	۱۱,۶
		آزمایشگاه کلینیک قدس	۲۷۴۲۲	۳۱۲۷۶	۲۹۴۰۵۸	۲۹۲۶۵۷	۱۴,۱	-۰,۵
۲	اشنویه	۴۲۷۴۵	۴۴۶۱۶	۲۶۷۴۶۲	۳۰۶۶۱۸	۴,۴	۱۴,۶	
۳	بوکان	۱۱۲۱۹۴	۱۲۹۴۲۶	۵۵۰۳۲۷	۵۷۹۷۰۹	۱۵,۴	۵,۳	
۴	پیرانشهر	۷۴۴۸۵	۶۹۰۴۹	۴۶۲۱۵۶	۵۱۶۹۷۶	-۷,۳	۱۱,۹	
۵	تکاب	۵۲۱۴۲	۵۱۰۳۳	۴۳۹۴۳۸	۵۲۵۰۰۰	-۲,۱	۱۹,۵	
۶	چالدران	شهید بهشتی	۲۰۸۱۴	۲۱۴۴۴	۱۹۷۶۳۶	۲۰۸۶۸۵	۳,۰	۵,۶
		قمر بنی هاشم	۱۳۱۷۷۰	۱۳۶۷۷۱	۷۴۱۶۴۰	۷۸۹۵۲۱	۳,۸	۶,۵
۷	خوی	۵۴۱۸۰	۶۰۱۸۰	۷۰۲۸۷۹	۷۳۶۸۴۶	۱۱,۱	۴,۸	
۸	قره ضیاءالدین	۳۷۵۸۴	۳۵۹۶۸	۲۷۲۶۰۵	۲۹۰۴۹۴	-۴,۳	۶,۶	
۹	سلماس	۵۹۳۰۴	۵۳۱۸۲	۶۶۹۳۸۶	۵۵۳۸۶۱	-۱۰,۳	-۱۷,۳	
۱۰	سردشت	۶۸۷۰۶	۷۳۹۲۹	۴۸۴۳۳۳	۴۸۴۸۸۰	۷,۶	۰,۱	
۱۱	شاهیندژ	۴۶۶۵۴	۴۴۶۱۲	۴۷۸۳۹۸	۳۶۱۴۹۸	-۴,۴	-۲۴,۴	
۱۲	ماکو	۵۶۸۸۵	۵۶۰۰۰	۵۶۹۴۸۴	۵۹۸۰۰۰	-۱,۶	۵,۰	
۱۳	شوط	۲۷۲۲۱	۲۴۹۳۸	۲۵۴۲۸۱	۲۳۵۱۹۳	-۸,۴	-۷,۵	
۱۴	یلدشت	۱۷۷۴۷	۱۹۰۷۵	۱۴۳۳۷۰	۱۶۴۱۵۸	۷,۵	۱۴,۵	
۱۵	مهاباد	۱۲۰۳۴۰	۱۲۰۰۷۴	۶۷۰۸۳۸	۶۴۹۸۰۳	-۰,۲	-۳,۱	
۱۶	میاندوآب	شهید عباسی	۴۶۸۷۱	۴۹۳۲۱	۳۶۶۴۴۸	۴۰۶۴۰۹	۵,۲	۱۰,۹
		حضرت فاطمه (س)	۴۳۴۶۴	۳۱۴۳۱	۲۹۵۷۱۲	۲۴۵۵۶۶	-۲۷,۷	-۱۷,۰
۱۷	نقده	۷۲۶۳۶	۷۷۱۷۶	۴۶۲۲۵۰	۴۷۵۲۸۸	۶,۳	۲,۸	
جمع کل		۱۹۹۸۸۰۵	۲۰۱۷۹۳۰	۱۲۹۵۶۷۶۱	۱۲۹۹۴۵۲۹	۱,۰	۰,۳	

معاونت درمان
فصل دوم



جدول ۳۴-۲- فراوانی صدور پروانه مسئول فنی آزمایشگاه‌های تشخیصی پزشکی دولتی و خصوصی سطح استان در سال‌های ۹۶-۹۵

پروانه مسئول فنی		وابستگی		ردیف
سال ۱۳۹۶	سال ۱۳۹۵			
-	۲	مراکز آموزشی درمانی	آزمایشگاه‌های دولتی (وابسته به دانشگاه)	۱
۸	۱۳	بیمارستانی		
۰	۰	کلینیکی		
۱	۰	بیمارستانی	آزمایشگاه‌های خصوصی	۲
۳۰	۷	مستقل		
۰	۱	کلینیکی		
۲	۰	بیمارستانی	آزمایشگاه‌های سایر (دولتی غیر وابسته به دانشگاه)	۳
۱	۱	کلینیکی		

جدول ۳۵-۲- شرکت در برنامه کنترل کیفی خارجی آزمایشگاه‌های بخش دولتی و خصوصی در استان در سال ۹۶

ردیف	نام برنامه	آزمایشگاه‌های دولتی (وابسته به دانشگاه)	آزمایشگاه‌های خصوصی	سایر (آزمایشگاه‌های دولتی غیر وابسته به دانشگاه)	جمع
۱	بیوشیمی	۴۵	۱۹۲	۱۳	۲۵۰
۲	هماتولوژی	۴۵	۱۹۲	۱۳	۲۵۰
۳	میکروب شناسی	۴۵	۱۸۴	۱۱	۲۴۰
۴	سرولوژی و ایمنولوژی	۴۵	۱۸۴	۱۱	۲۴۰

جدول ۳۶-۲- برآیند تعداد نیروی مورد نیاز آزمایشگاه‌ها (work load unit)

جمع		سایر (آزمایشگاه - های دولتی غیر وابسته به دانشگاه)		آزمایشگاه‌های خصوصی		آزمایشگاه‌های دولتی (وابسته به دانشگاه)		تعداد
سال ۱۳۹۶	سال ۱۳۹۵	سال ۱۳۹۶	سال ۱۳۹۵	سال ۱۳۹۶	سال ۱۳۹۵	سال ۱۳۹۶	سال ۱۳۹۵	
۵	۳	۰	۰	۰	۰	۵	۳	



جدول ۳۷-۲- ثبت اطلاعات آزمایشگاه ها در سایت آزمایشگاه مرجع سلامت وزارت متبوع در سال ۹۶

ردیف	نام	آزمایشگاه های دولتی (وابسته به دانشگاه)	آزمایشگاه های خصوصی	سایر (آزمایشگاه های دولتی غیر وابسته به دانشگاه)	جمع
۱	ثبت اطلاعات دموگرافیک آزمایشگاه	۲۲	۲۰	۴	۴۶
۲	ثبت اطلاعات پرسنلی	۲۴	۳۲	۴	۶۰
۳	اسکن پروانه های آزمایشگاه ها	۸	۳۰	۳	۴۱

جدول ۳۸-۲- تعداد آزمایشگاه های تاسیس و تعطیل شده آزمایشگاه های تشخیص پزشکی استان در سال ۹۶

ردیف	نام واحد	تاسیس	تعطیل
۱	آزمایشگاه های دولتی (وابسته به دانشگاه)	۰	۰
۲	آزمایشگاه های خصوصی	۴	۲
۳	آزمایشگاه های سایر (دولتی غیر وابسته به دانشگاه)	۱	۰
	جمع	۵	۲

جدول ۳۹-۲- کمیسیون ماده ۲۰ دانشگاه (بررسی پرونده متقاضیان تاسیس و قبول مسئولیت فنی آزمایشگاه های تشخیص پزشکی) جهت صدور موافقت اصولی در سال ۹۶

ردیف	نام واحد	تعداد تشکیل جلسات	تعداد پرونده
۱	آزمایشگاه های دولتی (وابسته به دانشگاه)	۶	۴
۲	آزمایشگاه های خصوصی	۶	۲۶
۳	آزمایشگاه های سایر (دولتی غیر وابسته به دانشگاه)	۶	۳



آمارهای مدیریت حوادث و فوریت‌های پزشکی دانشگاه علوم پزشکی و خدمات بهداشتی درمانی در سال ۱۳۹۶

جدول ۴۰-۲- فرم گزارش اطلاعات آماری اورژانس ۱۱۵ دانشگاه علوم پزشکی و خدمات بهداشتی درمانی استان

آذربایجان غربی تصادفی و غیر تصادفی در سال ۱۳۹۶

جمع کل	جاده ای	شهری	نوع فوریت	
۱۴۴۴۷	۵۴۹۴	۸۹۵۳	حوادث مرتبط با حمل و نقل	تعداد کل فوریت
۱۰۳۹۸	۲۲۷۶	۸۱۲۲	حوادث غیر مرتبط با حمل و نقل	
۴۰۳۴۴	۶۳۰۳	۳۴۰۴۱	بیماری	
۱۷۱۸۹	۷۰۰۹	۱۰۱۸۰	حوادث مرتبط با حمل و نقل	تعداد مصدوم
۲۹	۱۴	۱۵	غرق شدگی	
۲۳۹	۵۶	۱۸۳	مسمومیت با CO	
۲۶۸۲	۳۵۷	۲۳۲۵	سایر مسمومیت های دارویی و غیره	
۲	۱	۱	سرمازدگی	
۲۱	۷	۱۴	گرمازدگی	
۵۸۸۳	۱۳۶۶	۴۵۱۷	ترومای غیر مرتبط با حمل و نقل	تعداد بیمار
۱۹۱۲	۵۷۵	۱۳۳۷	سایر حوادث	
۵۱۲۶	۸۵۲	۴۲۷۴	قلبی	
۲۰۸۵	۳۵۶	۱۷۲۹	تنفسی	
۶۴۳	۲۴۲	۴۰۱	اورژانس زنان	
۲۹۳۷۴	۴۲۱۵	۲۵۱۵۹	سایر بیماریها	
۱۱	۴	۷	تعداد زایمان در حضور تکنسین	
۵۰۶	۲۴۷	۲۵۹	فوریت‌های تصادفی	تعداد مددجو با نتیجه درمان در محل
۱۲۴۸۱	۲۳۸۵	۱۰۰۹۶	فوریت‌های غیر تصادفی	
۱۵۱۳۸	۶۰۱۱	۹۱۲۷	فوریت‌های تصادفی	تعداد مددجو با نتیجه اعزام به بیمارستان
۲۸۴۹۹	۴۶۴۹	۲۳۸۵۰	فوریت‌های غیر تصادفی	
۱۳۳۶	۶۰۷	۷۲۹	فوریت‌های تصادفی	تعداد مددجو با نتیجه عدم همکاری و اخذ امضا
۵۳۵۰	۷۳۵	۴۶۱۵	فوریت‌های غیر تصادفی	
۱۳۸۷	۶۲۳	۷۶۴	فوریت‌های تصادفی	تعداد مددجو با نتیجه فاقد مصدوم ، کاذب و ..
۳۸۴۸	۷۰۷	۳۱۴۱	فوریت‌های غیر تصادفی	
۲۰۰	۱۴۲	۵۸	فوریت‌های تصادفی	تعداد مددجویی با نتیجه فوت قبل از رسیدن آمبولانس
۱۵۹۹	۲۶۳	۱۳۳۶	فوریت‌های غیر تصادفی	
۲	۰	۲	فوریت‌های تصادفی	تعداد مددجویی با نتیجه فوت در حضور تکنسین
۲۵	۸	۱۷	فوریت‌های غیر تصادفی	
۷	۲	۵	فوریت‌های تصادفی	تعداد مددجو با نتیجه CPR حین انتقال
۵۳	۵	۴۸	فوریت‌های غیر تصادفی	
۹	۱۱	۷	از لحظه شروع پاسخگویی کارشناس ۱۱۵ تا رسیدن بر بالین بیمار	میانگین زمان (دقیقه)
۱۵	۲۱	۹	از لحظه حرکت آمبولانس از محل حادثه تا رسیدن به مرکز درمانی	
۲۱۲۲۶	۱۷۷۵۳	۳۴۷۳	نفر ساعت	استقرار
۶۹۸۲	۵۲۸۱	۱۷۰۱	آمبولانس ساعت	
۳۷	۸	۲۹	تعداد مددجو ویزیت شده در طول استقرار	
۰	۰	۰	توسط تکنسین	تعداد موارد رها سازی
۰	۰	۰	توسط سازمان های دیگر	

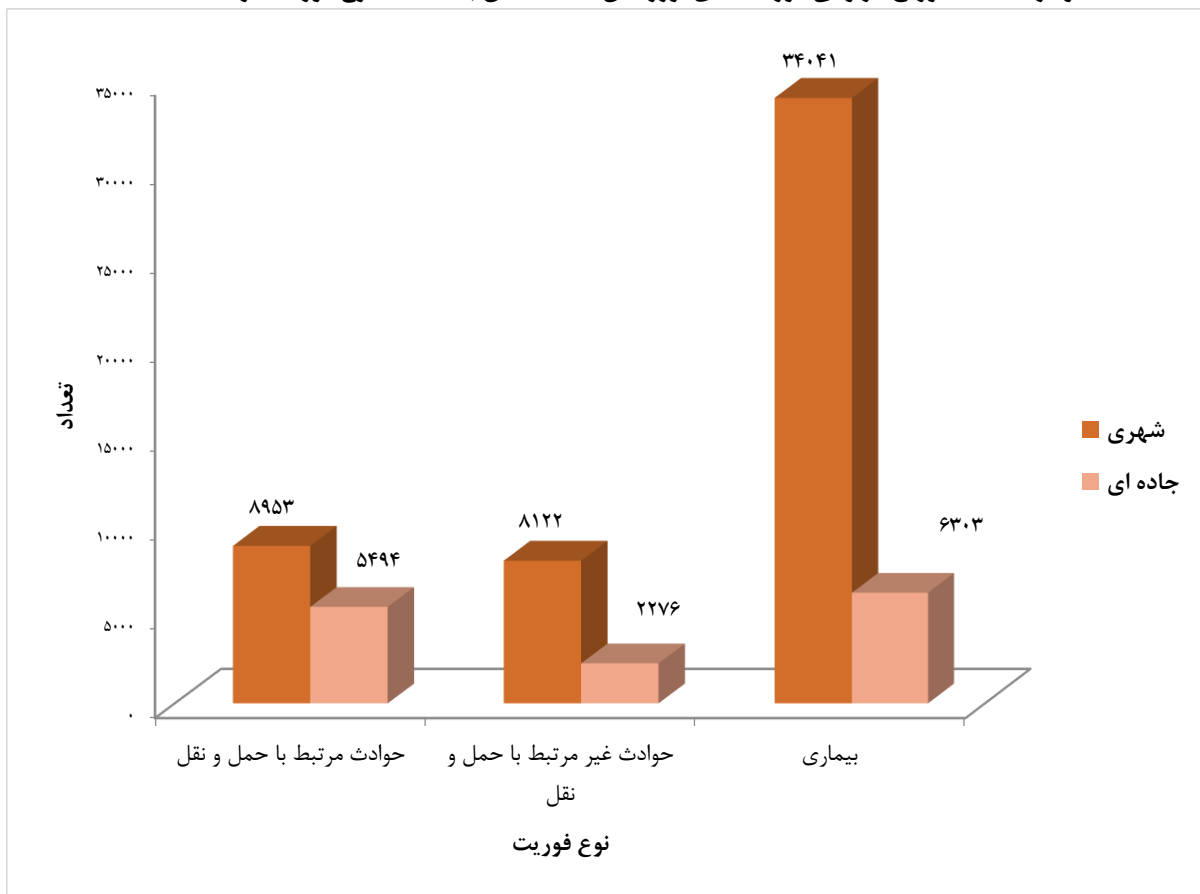


جدول ۴۰-۲- فرم گزارش اطلاعات آماری اورژانس ۱۱۵ دانشگاه علوم پزشکی و خدمات بهداشتی درمانی استان آذربایجان غربی تصادفی و غیر تصادفی در سال ۱۳۹۶ (۱۳۱۵هـ)

فوریت‌های بین مراکز		تعداد CPR		تعداد مصدومین ناشی از حوادث عمدی: خودکشی، دیگر آزاری	تعداد کل تماس با ۱۱۵			
تعداد مصدوم یا بیمار جا به جا شده	تعداد فوریت (اعزام)	ناموفق	موفق		سایر	مشاوره	مزاحم	منجر به اعزام آمبولانس
۱۱۳۷	۱۱۳۴	۳۴۸	۹۰	۸۹۲	۰	۳۵۱۷۱	۰	۶۶۳۴

*فرمت جدید وزارتی از ابتدای سال ۱۳۹۴

نمودار ۲۷-۲- توزیع فراوانی فوریت‌های اورژانس ۱۱۵ استان به تفکیک نوع فوریت در سال ۱۳۹۶

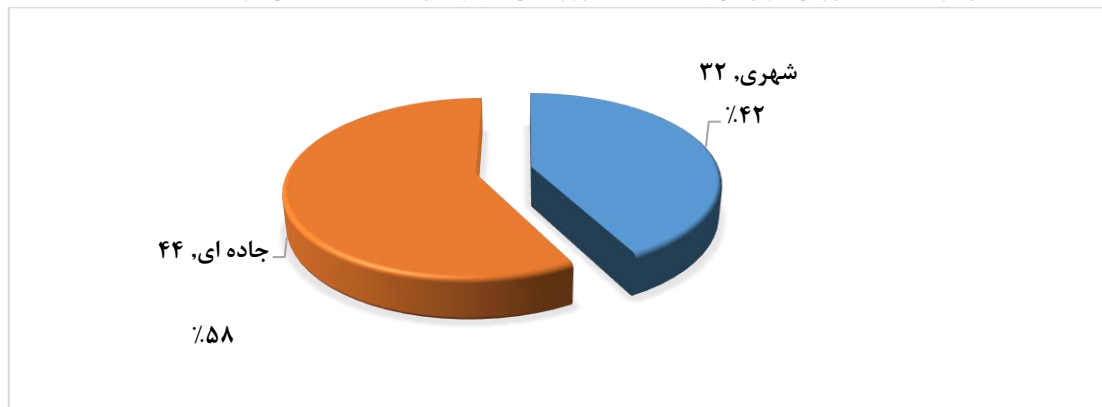


جدول ۴۱-۲- آمار پایگاه های اورژانس و امداد جاده ای و آمبولانس های استان به تفکیک شهرستان سال ۱۳۹۶

شهرستان	آمبولانس			پایگاههای اورژانس			
	غیردولتی (خصوصی)	دولتی		موجود		مصوب	
		سایر واحدها و مراکز بهداشتی و درمانی	بیمارستانی	پیش بیمارستانی (اورژانس ۱۱۵)	جاده ای		شهری
ارومیه	۱۰	۱۱	۱۸	۴۴	۹	۱۰	۲۹
اشنویه	۰	۰	۴	۴	۲	۱	۴
بوکان	۰	۰	۵	۱۱	۲	۳	۸
پلدشت	۰	۲	۲	۳	۲	۰	۴
پیرانشهر	۰	۱	۵	۹	۴	۱	۷
تکاب	۰	۱	۵	۶	۲	۱	۵
چالدران	۰	۱	۶	۵	۱	۱	۴
چاپاره	۰	۰	۳	۲	۱	۰	۱
خوی	۲	۷	۶	۱۸	۵	۴	۱۲
سردشت	۰	۳	۷	۸	۳	۱	۷
سلماس	۰	۱	۳	۷	۲	۲	۵
شاهین دز	۰	۱	۵	۶	۱	۱	۴
شوط	۰	۰	۱	۳	۱	۰	۲
ماکو	۰	۰	۵	۵	۱	۲	۵
مهاباد	۰	۲	۴	۱۰	۴	۲	۹
میاندوآب	۰	۰	۱۱	۸	۲	۲	۸
نقده	۰	۱	۶	۷	۲	۱	۵
استان	۱۲	۳۱	۹۶	۱۵۶	۴۴	۳۲	۱۱۹

- لیست پایگاه های هلال احمر از بانک اطلاعاتی حذف شده است.

نمودار ۲۸-۲- توزیع فراوانی پایگاه های اورژانس شهری و جاده ای استان در سال ۱۳۹۶



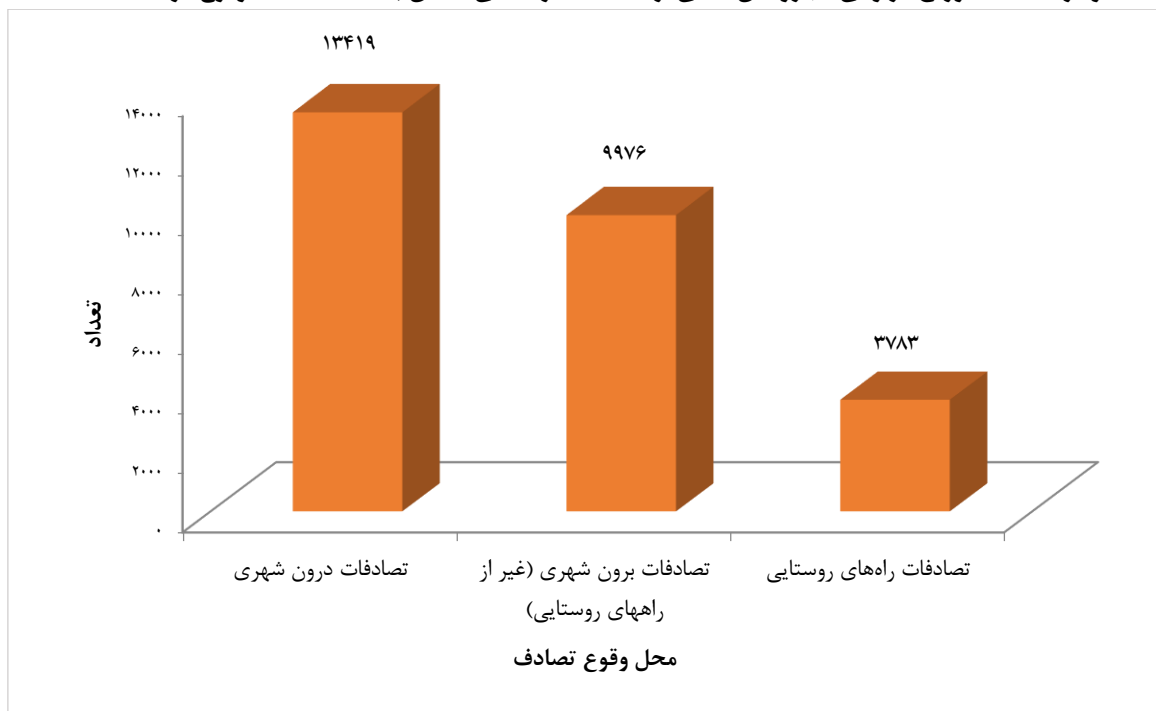


جدول ۴۲-۲- آمار تعداد مجروحین ناشی از تصادفات رانندگی در سال ۱۳۹۶

جمع	وضعیت مصدوم								نوع تصادف
	سایر	موتورسوار	سرنشین		عابر		راننده		
			مرد	زن	مرد	زن	مرد	زن	
۱۳۴۱۹	۱۹۰	۲۸۵۰	۲۰۶۱	۱۷۲۲	۲۷۴۵	۱۴۵۸	۱۹۱۷	۴۷۶	تصادفات درون شهری
۹۹۷۶	۳۱	۸۶۰	۲۶۶۳	۲۰۹۴	۱۲۸۰	۵۶۳	۲۳۴۴	۱۴۱	تصادفات برون شهری (غیر از راههای روستایی)
۳۷۸۳	۳۷	۸۸۶	۹۱۱	۶۶۲	۲۵۸	۱۳۹	۸۶۹	۲۱	تصادفات راه های روستایی
۲۷۱۷۸	۲۵۸	۴۵۹۶	۵۶۳۵	۴۴۷۸	۴۲۸۳	۲۱۶۰	۵۱۳۰	۶۳۸	جمع

معاونت درمان

نمودار ۲۹-۲- توزیع فراوانی مجروحین ناشی از تصادفات رانندگی استان به تفکیک محل وقوع در سال ۱۳۹۶



فصل دوم



جدول ۴۳-۲- تعداد مجروحین ناشی از تصادفات به تفکیک نوع مصدومیت در استان آذربایجان غربی در سال ۱۳۹۶

ردیف	نوع مصدومیت	وضعیت مصدوم					جمع
		راننده	عابر	سرنشین	موتورسوار	سایر	
۱	جراحت سطحی	۴۳۰۰	۴۱۸۱	۷۳۸۲	۳۲۵۴	۱۷۱	۱۹۲۸۸
۲	جراحت شدید	۱۳۸۶	۲۱۹۴	۲۶۴۳	۱۳۱۰	۸۳	۷۶۱۶
۳	نقص عضو	۱۱	۴	۱۰	۹	۰	۳۴
۴	فوتی	۷۱	۶۴	۷۸	۲۳	۴	۲۴۰
	جمع	۵۷۶۸	۶۴۴۳	۱۰۱۱۳	۴۵۹۶	۲۵۸	۲۷۱۷۸

جدول ۴۴-۲- تعداد مجروحین ناشی از تصادفات به تفکیک گروه سنی و وضعیت مصدوم در استان آذربایجان غربی در سال ۱۳۹۶

ردیف	گروه سنی	وضعیت مصدوم					جمع
		راننده	عابر	سرنشین	موتورسوار	سایر	
۱	زیر ۵ سال	۴	۴۹۱	۵۴۱	۲۸	۱۴	۱۰۷۸
۲	۶-۱۰ سال	۷	۷۴۱	۶۸۲	۴۸	۳۱	۱۵۰۹
۳	۱۱-۱۷ سال	۲۰۵	۷۸۸	۱۰۴۵	۷۵۳	۵۴	۲۸۴۵
۴	۱۸-۲۴ سال	۱۱۶۱	۷۸۹	۱۶۰۲	۱۵۸۲	۳۴	۵۱۶۸
۵	۲۵-۲۹ سال	۱۱۰۴	۶۳۵	۱۳۷۳	۸۶۷	۲۱	۴۰۰۰
۶	۳۰-۳۹ سال	۱۴۴۳	۹۵۹	۱۸۱۸	۶۷۹	۲۷	۴۹۲۶
۷	۴۰-۴۹ سال	۹۴۹	۶۸۵	۱۲۶۴	۴۰۲	۲۴	۳۳۲۴
۸	۵۰-۵۹ سال	۶۰۹	۶۰۹	۹۵۷	۱۸۹	۱۸	۲۳۸۲
۹	بالای ۶۰ سال	۲۸۶	۷۴۶	۸۳۱	۴۸	۳۵	۱۹۴۶
	جمع	۵۷۶۸	۶۴۴۳	۱۰۱۱۳	۴۵۹۶	۲۵۸	۲۷۱۷۸

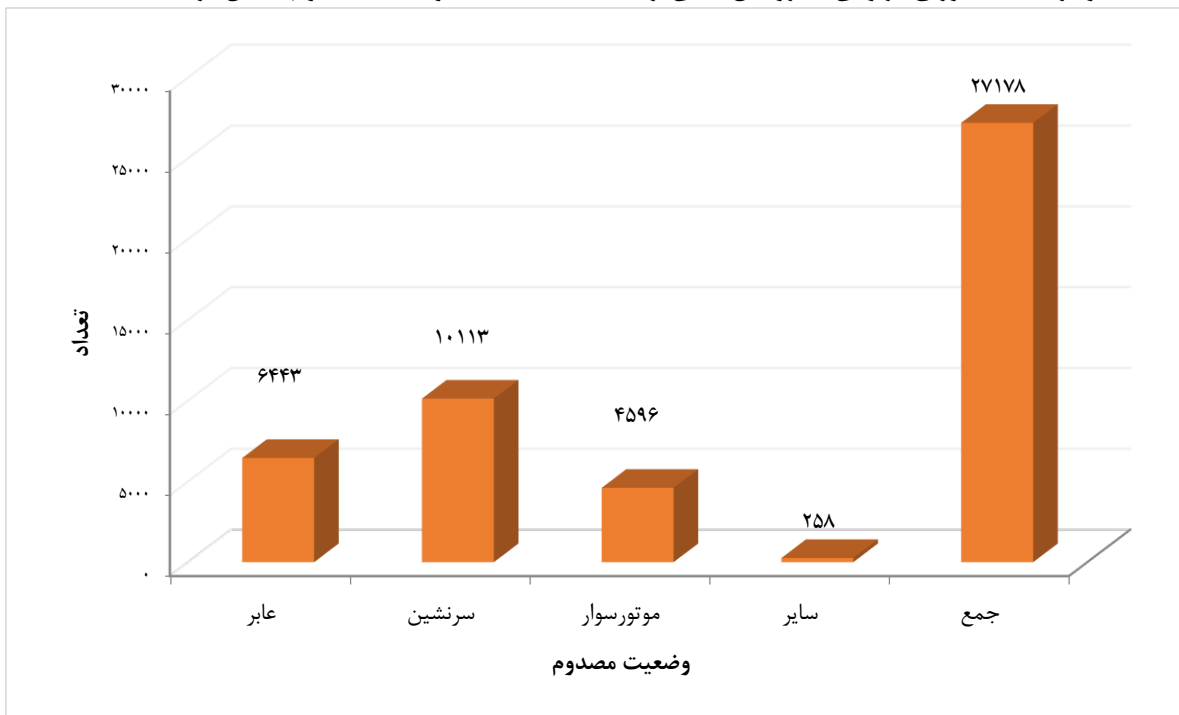


نمودار ۳۰-۲- توزیع فراوانی مجروحین ناشی از تصادفات به تفکیک نوع مصدومیت در استان در سال ۱۳۹۶



معاونت درمان

نمودار ۳۱-۲- توزیع فراوانی مجروحین ناشی از تصادفات به تفکیک وضعیت مصدوم استان در سال ۱۳۹۶



فصل دوم

جدول ۴۵-۲- مشخصات مراکز اورژانس دانشگاه علوم پزشکی ارومیه به تفکیک شهرستان در سال ۱۳۹۶

ردیف	نام مرکز	نام شهرستان	نوع مرکز	آدرس	شماره تلفن	تعداد آموالانس فعال
۱	شماره یک	ارومیه	شهری	ارومیه - خیابان رسالت - جنب دانشگاه علوم پزشکی	۰۴۴۳۲۲۴۰۵۵۲	۱
۲	شماره دو		شهری	ارومیه - اول جاده سرو - داخل محوطه بیمارستان شهید بهشتی	۰۴۴۳۲۷۷۰۵۳۵	۱
۳	شماره سه		شهری	ارومیه - میدان شهداء - داخل محوطه درمانگاه اقبال	۰۴۴۳۲۷۷۹۴۸۲	۱
۴	شماره چهار		شهری	ارومیه - خیابان ارشاد - داخل محوطه بیمارستان امام خمینی (ره)	۰۴۴۳۳۴۷۶۶۳۹	۱
۵	شماره پنج		شهری	ارومیه - مافی فرهنگیان - روبروی مسجد قائم	۰۴۴۳۳۳۸۳۵۰۳	۱
۶	شماره شش		شهری	ارومیه - شهرک ایثار داخل مرکز بهداشت ایثار	۰۴۴۳۳۸۶۲۱۱۰	۱
۷	شماره هفت		شهری	ارومیه - شهرک پرواز - جنب مسجد خیرالنساء	۰۴۴۳۳۶۶۸۹۰۰	۱
۸	شماره هشت		شهری	ارومیه - خیابان بهداری - داخل پایگاه آتش نشانی	۰۴۴۳۳۶۷۶۷۸۸	۱
۹	شماره نه		شهری	ارومیه - خ موسوی نبش کوی ۹	۰۴۴۳۳۲۷۵۲۰۲	۱
۱۰	شماره ده		شهری	ارومیه - شهرک شهریار کوچه ۱۶ متری شهیدعبدالله زاده	۰۴۴۳۳۷۲۳۹۳۳	۱
۱۱	قولنجی		جاده ای	محور ارومیه - سلماس روبروی دهیاری قولنجی	۰۴۴۵۸۳۳۰۳۶۸	۱
۱۲	رشکان		جاده ای	محور ارومیه - مهاباد - جنب پلیس راه رشکان	۰۴۴۵۸۳۰۷۰۵۲	۱
۱۳	بالانچ		جاده ای	محور ارومیه - اشنویه - روستای بالانچ - داخل دهیاری تولکان	۰۴۴۳۲۵۱۷۴۱۰	۱
۱۴	شهید کلانتری		جاده ای	محور ارومیه - تبریز جنب کارخانه لوله نورد خاورمیانه	۰۴۴۳۲۷۲۳۶۷۸	۱
۱۵	کریم آباد		جاده ای	محور ارومیه - سلماس - داخل روستای چنقرالوی پل	۰۴۴۳۳۷۳۴۷۳۳	۱
۱۶	نازلو		جاده ای	محور ارومیه - نازلو جاده کوسی	۰۴۴۳۲۵۷۴۸۲۳	۱
۱۷	راژان		جاده ای	محور ارومیه - سیلوانا - سه راهی راژان روبروی مسجد محمدرسول الله	۰۴۴۳۲۷۲۸۶۵۹	۱
۱۸	فرودگاه		جاده ای	محور ارومیه - سلماس - محوطه فرودگاه ارومیه	۰۴۴۳۲۷۸۶۳۵۹	۱
۱۹	سرو		جاده ای	جاده سرو نرسیده به پاسگاه مرزی - مرکز بهداشت سرو	۰۴۴۳۲۴۴۴۲۱۲	۱
۲۰	شماره یک		خوی	شهری	خوی - میدان ولیعصر - داخل بیمارستان مدنی	۰۴۴۳۶۲۵۸۷۸۴
۲۱	شماره دو	شهری		خوی - خیابان کوچ علی داخل درمانگاه شهید جباری مقدم	۰۴۴۳۳۶۴۴۶۱۰۱	۱
۲۲	شماره سه	شهری		خوی - بلوار شهید بهشتی - میدان فهمیده	۰۴۴۳۶۴۴۶۱۰۱	۱
۲۳	شماره ۴	شهری		خوی - شهرک ولی عصر		۱
۲۴	ایواوغلی	جاده ای		سه راهی (خوی - تبریز - ماکو) ورودی شهر ایواوغلی	۰۴۴۳۶۵۱۲۹۹۲	۱
۲۵	قوردیک	جاده ای		کیلومتر ۴۰ محور خوی - چالدران	۰۴۴۵۸۲۱۹۴۲۲	۱
۲۶	شهرک صنعتی	جاده ای		کیلومتر ۱۰ محور خوی - سلماس	۰۴۴۳۶۵۲۳۵۵۰	۱
۲۷	عسگرآباد	جاده ای		محور خوی - حمزبان - روستای عسگر آباد	۰۴۴۵۸۲۰۲۳۰۲	۱
۲۸	قطور	جاده ای		نوار مرزی خوی - ترکیه روستای حبش	۰۴۴۵۸۲۰۷۱۳۹	۱



ردیف	نام مرکز	نام شهرستان	نوع مرکز	آدرس	شماره تلفن	تعداد آموچان فعال
۲۹	شهری یک	ماکو	شهری	ماکو - خیابان امام خمینی (ره) - خیابان شهید مدنی جنب مرکز بهداشت	۰۴۴۳۴۲۴۲۷۷۵	۱
۳۰	شهری دو	ماکو	شهری	ماکو - بشگل		۱
۳۱	بازرگان	پلدشت	جاده ای	ورودی بازرگان - جنب کلانتری شماره ۱۳	۰۴۴۳۴۳۷۴۹۳۵	۱
۳۲	پلدشت	پلدشت	جاده ای	پلدشت خیابان ریاست جمهوری کوچه گل شهر ۴	۰۴۴۳۴۲۸۵۴۶۰	۱
۳۳	نازک علیا	جاده ای	جاده ای	محور خوی-ماکو-سه راهی نازک	۰۹۱۴۵۴۳۰۵۷۱	۱
۳۴	شهری یک	شاهیندژ	شهری	شاهین دژ - خیابان شهید دستغیب داخل بیمارستان راثی	۰۴۴۴۳۲۱۸۰۴	۱
۳۵	کشاورز	جاده ای	جاده ای	محور میاندوآب - شاهین دژ - روستای کشاورز	۰۴۴۸۳۵۳۰۷۷۴	۱
۳۶	شماره یک	شهری	شهری	سلماس - خیابان رضایی - تقاطع باهنر - جنب مرکز بهداشت	۰۴۴۳۵۲۲۷۷۷۷	۱
۳۷	شماره دو	سلماس	شهری	سلماس - خ چمران تقاطع شهدا - ساختمان مرکز بهداشت	۰۴۴۳۵۲۵۶۵۹۰	۱
۳۸	سه راهی هشتیان	جاده ای	جاده ای	محور سلماس - ارومیه - ورودی روستای قاپ تپه (۲۵ کیلومتر تا گردنه قوشچی)	۰۴۴۵۲۸۳۵۰۶۱۵	۱
۳۹	شهرک صنعتی	جاده ای	جاده ای	بلوار سلمان فارسی - میدان اژدها - جنب ایستگاه اتش نشانی	۰۴۴۳۵۲۴۷۰۳۰	۱
۴۰	شماره یک	شهری	شهری	پیرانشهر خیابان کمربندی - جنب مرکز بهداشت شماره ۲	۰۴۴۴۳۳۰۳۹۰	۱
۴۱	تمرچین	پیرانشهر	جاده ای	محور پیرانشهر - عراق - داخل پایانه	۰۹۱۴۶۸۰۰۳۸۰	۱
۴۲	کوپر	جاده ای	جاده ای	پیرانشهر - سردشت روستای کوپر	۰۹۱۴۶۸۰۰۳۹۰	۱
۴۳	جلدیان	جاده ای	جاده ای	جاده پیرانشهر - نقده روبروی پادگان	۰۴۴۵۸۴۴۳۳۸۱	۱
۴۴	پسوه	جاده ای	جاده ای	جاده پیرانشهر - مهآباد روستای پسوه	۰۴۴۴۴۱۱۴۴۷	۱
۴۵	شهری یک	سردشت	شهری	سردشت - خیابان امام (ره) - داخل بیمارستان امام خمینی (ره)	۰۴۴۴۳۲۵۳۷۰	۱
۴۶	ربط	جاده ای	جاده ای	ربط فلکه معلم جنب آموزش پرورش قدیم	۰۴۴۴۳۴۴۵۵۵	۱
۴۷	نلاس	جاده ای	جاده ای	سردشت - پیرانشهر روستای نلاس	۰۴۴۴۳۴۳۷۸	۱
۴۸	میرآباد	جاده ای	جاده ای	محور سردشت - پیرانشهر - شهر میرآباد	۰۴۴۴۳۵۲۶۹۶	۱
۴۹	شماره یک	شهری	شهری	خیابان شهدا - بیمارستان شهید قلی پور	۰۴۴۴۳۲۳۷۹۹۲	۱
۵۰	شماره دو	بوکان	شهری	بلوار کردستان - مرکز درمانی امام علی (ع)	۰۴۴۴۳۲۳۳۱۸	۱
۵۱	شماره ۳	شهری	شهری	انتهای بلوار شمس برهان - مرکز بهداشت امیرآباد	۰۴۴۴۳۲۷۰۰۳۸	۱
۵۲	سیمینه	جاده ای	جاده ای	کیلو متر ۳۰ بوکان - میاندوآب	۰۴۴۴۳۴۴۲۰۸	۱
۵۳	جوانمرد	جاده ای	جاده ای	محور بوکان - شاهیندژ روستای جوانمرد	۰۴۴۵۸۵۴۲۱۹۹	۱
۵۴	شماره یک	مهآباد	شهری	مهآباد - خیابان سرباز - انتهای بلوار پرستار - داخل بیمارستان امام خمینی (ره)	۰۴۴۴۲۲۵۷۷۷	۱
۵۵	شماره دو	شهری	شهری	مهآباد - فلکه مادر - خیابان شهید گلایی - داخل آموزشگاه بهوزری	۰۴۴۴۲۴۴۸۴۵۴	۱
۵۶	ترشکان	مهآباد	جاده ای	سه راهی (میاندوآب - مهآباد - ارومیه)	۰۴۴۴۲۲۳۳۰۰	۱
۵۷	عبدا...کرده	جاده ای	جاده ای	۲۰ کیلومتری جاده مهآباد - سردشت	۰۴۴۵۸۴۰۸۹۸۳	۱

ردیف	نام مرکز	نام شهرستان	نوع مرکز	آدرس	شماره تلفن	تعداد آموچانگان فعال
۵۸	برهان	میاندوآب	جاده ای	محور مهاباد- بوکان- روستای برهان	۰۴۴۵۸۴۰۵۶۳۸	۱
۵۹	کیتکه		جاده ای	جاده مهاباد - سردشت روستای کیتکه		۱
۶۰	شماره یک		شهری	میاندوآب - داخل بیمارستان عباسی	۰۴۴۴۵۳۵۸۴۷۴	۱
۶۱	شماره دو		شهری	میاندوآب - خیابان مدرس داخل محوطه بهداشت شماره ۱	۰۴۴۴۵۳۴۰۸۰۰	۱
۶۲	چهاربرج	تکاب	جاده ای	محور میاندوآب - ملکان - چهار برج جنب مرکز بهداشت	۰۴۴۴۵۳۲۲۶۲۷	۱
۶۳	باروق		جاده ای	۲۰ کیلومتری محور میاندوآب - شاهین دژ جنب آتش نشانی	۰۴۴۴۵۳۴۶۲۸۶	۱
۶۴	شماره یک		شهری	خیابان انقلاب - روبروی بیمارستان شهداء	۰۴۴۴۵۳۲۲۸۷۲	۱
۶۵	تخت سلیمان		جاده ای	محور تکاب - تخت سلیمان روستای بابانظر	۰۴۴۵۸۵۲۲۹۹۱	۱
۶۶	مائین بلاغ	نقده	جاده ای	کیلومتر ۳۵ محور تکاب - شاهین دژ روستای مائین بلاغ	۰۴۴۵۸۵۲۴۴۴۲	۱
۶۷	شماره یک		شهری	نقده - خیابان امام خمینی (ره) - داخل محوطه مرکز بهداشت شماره ۲	۰۴۴۳۵۶۳۶۴۰	۱
۶۸	محمدیار		جاده ای	محور (ارومیه - مهاباد) - سه راهی محمدیار	۰۴۴۳۵۳۴۴۶۸۴	۱
۶۹	قارنا	چاپپاره	جاده ای	محور نقده - پیرانشهر - روستای قارنا	۰۴۴۳۵۳۴۴۵۱۵	۱
۷۰	چاپپاره		جاده ای	چاپپاره - خیابان معلم کوچه شفا	۰۴۴۳۶۷۲۷۲۱۵	۱
۷۱	شماره یک	چالدران	شهری	چالدران - خیابان ۱۷ شهریور داخل درمانگاه شماره ۱	۰۴۴۳۴۲۴۵۱۷	۱
۷۲	کلیسا کندی		جاده ای	چالدران - آواجیق روستای عرب دیزک	-	۱
۷۳	شماره یک	اشنویه	شهری	اشنویه - میدان انقلاب داخل بیمارستان نبی اکرم (ص)	۰۴۴۴۴۶۲۳۰۲	۱
۷۴	آغ بلاغ		جاده ای	جاده ارومیه - اشنویه سه راهی آغ بلاغ	۰۴۴۳۸۳۷۱۱	۱
۷۵	نالوس		جاده ای	نقده - اشنویه - روستای نالوس	۰۴۴۴۴۴۸۴۵۱۵	۱
۷۶	شوط	شوط	جاده ای	خیابان سرباز داخل سازمانی آتش نشانی شوط	۰۴۴۳۴۲۷۵۰۰۱	۱

فصل دوم

معاونت درمان

جدول ۴۶-۲- مدیریت حوادث و فوریت‌های پزشکی استان آذربایجان غربی - اتاق هدایت عملیات بحران (EOC) - آمار حوادث ویژه در سال ۱۳۹۶

انتقال توسط		نتیجه حادثه				تعداد کل حادثه دیدگان	تعداد حادثه
سایر	وسیله شخصی	اورژانس	فوتی	بستری	سرپایی		
۴۵۰	۸۴۰	۱۹۱۱	۳۲۸	۲۸۰۹	۶۴	۳۲۰۱	۱۱۸۶



جدول ۴۷-۲- اهم شاخص‌های معاونت درمان در سالهای ۹۶-۹۵

ردیف	عناوین شاخص	واحد متعارف	سال ۱۳۹۵	سال ۱۳۹۶
۱	نسبت تخت فعال(استان) به جمعیت (اندکس تخت فعال) در منطقه تحت پوشش	هزار نفر جمعیت	۱,۲۳	۱,۲۵
۲	نسبت تخت ثابت (استان) به جمعیت (اندکس تخت ثابت) در منطقه تحت پوشش	هزار نفر جمعیت	۱,۵۹	۱,۵۷
۳	متوسط اقامت در بیمارستان‌های تابعه دانشگاه (با احتساب بیماران بستری در اورژانس)	روز	۱,۵۴	۱,۶۸
۴	متوسط اقامت در بیمارستان‌های تابعه دانشگاه (بدون احتساب بیماران بستری در اورژانس)	روز	۳,۱۸	۳,۲۳
۵	نسبت بیماران غیرایرانی و غیرافغانی پذیرش شده	درصد	۰,۸۸	-
۶	نسبت تخت روانی به جمعیت	ده هزار نفر جمعیت	۰,۴۴	۰,۴۱
۷	نسبت تخت سوختگی به جمعیت	ده هزار نفر جمعیت	۰,۰۹	۰,۱
۸	نسبت تخت ویژه به جمعیت	ده هزار نفر جمعیت	۱,۴۴	۱,۵۶
۹	نسبت تخت ویژه NICU به جمعیت	ده هزار نفر جمعیت	۰,۲۴	۰,۲۶
۱۰	تعداد پایگاه اورژانس شهری	باب	۳۰	۳۲
۱۱	تعداد پایگاه‌های اورژانس جاده ای	باب	۴۲	۴۴
۱۲	نسبت پزشک(مراکز دانشگاهی و غیر دانشگاهی) در منطقه به جمعیت	هزار نفر جمعیت	۰,۵۳	۰,۷
۱۳	نسبت دندانپزشکان (استان) در منطقه به جمعیت	هزار نفر جمعیت	۰,۱۳	۰,۱۶
۱۴	نسبت کادر پرستاری به پزشکان شاغل در مراکز درمانی	نفر	۴,۰۴	۳,۹۹
۱۵	نسبت پرستاران شاغل در بخش دیالیز به تعداد تخت دیالیز(دانشگاهی)	نفر	۰,۸۵	۰,۷۶
۱۶	نسبت کادر پرستاری به جمعیت	نفر	۰,۰۱	۰,۰۰۲
۱۷	نسبت کادر پرستار مرد به کادر پرستاری شاغل(دانشگاهی)	نفر	۰,۲۴	۰,۲۶
۱۸	نسبت دندانپزشک به ده هزار نفر جمعیت	ده هزار نفر جمعیت	۱,۳۲	۱,۵۶
۱۹	نسبت پزشک متخصص به ده هزار نفر جمعیت	ده هزار نفر جمعیت	۳,۵	۳,۸
۲۰	نسبت پزشک عمومی به هزار نفر جمعیت(پزشک عمومی حوزه درمان)	هزار نفر جمعیت	۰,۱۸	۰,۳۲
۲۱	تعداد پزشکان شاغل بر حسب تخصص	نفر	۱۱۴۳	۱۲۴۵
۲۲	تعداد متخصصین آسیب شناسی بالینی و تشریحی شاغل در آزمایشگاه‌های تشخیص طبی	نفر	۳۷	۳۹



جدول ۴۸-۲- شاخص‌های اختصاصی در سال ۱۳۹۶

ردیف	عنوان شاخص	واحد	سال ۱۳۹۶
۱	درصد بیماران تعیین تکلیف شده ظرف مدت ۶ ساعت در اورژانس بیمارستان	درصد	۹۸,۳۸
۲	تعداد اهداء عضو بیماران مرگ مغزی مراکز به ازای یک میلیون نفر جمعیت	PMP	۱۳,۵
۳	مراکز ارائه خدمات درمان ناباروری دولتی	تعداد	۱
۴	نسبت بیمار به تخت دیالیز	نفر بیمار دیالیز خونی به تخت	۵,۸۴
۵	ضریب اشغال تخت(دانشگاهی)	درصد	۸۰,۴۴
۶	تعداد تخت بستری به ۱۰۰۰ نفر جمعیت	تعداد تخت	۱,۲۵
۷	زایمان طبیعی	درصد	۵۹,۳۱
۸	درصد مدیران آموزش دیده دوره های آموزشی مدیریت در بیمارستانهای دولتی	درصد	۹۷,۸
۹	میزان پرداختی بیماران شهری بستری واجد بیمه پایه سلامت در بیمارستانهای وابسته به وزارت بهداشت در خدمات مشمول برنامه تحول(معکوس)	درصد	۱۰
۱۰	میزان پرداختی بیماران روستایی بستری واجد بیمه پایه سلامت در بیمارستانهای وابسته به وزارت بهداشت در خدمات مشمول برنامه تحول(معکوس)	درصد	۵
۱۱	متوسط زمان پاسخگویی به متقاضیان صدور مجوزهای قانونی موسسات پزشکی(معکوس)	روز	۲۰
۱۲	رعایت استانداردهای ویزیت	درصد	۱۰۰
۱۳	میزان ماندگاری پزشکان متخصص در مناطق محروم	درصد	۸۹,۱۳
۱۴	درصد مؤسسات پزشکی بخش خصوصی ارائه دهنده خدمات طب سنتی	درصد	۵۰
۱۵	تعداد کلینیک دولتی ارائه دهنده خدمات طب سنتی	تعداد	۱

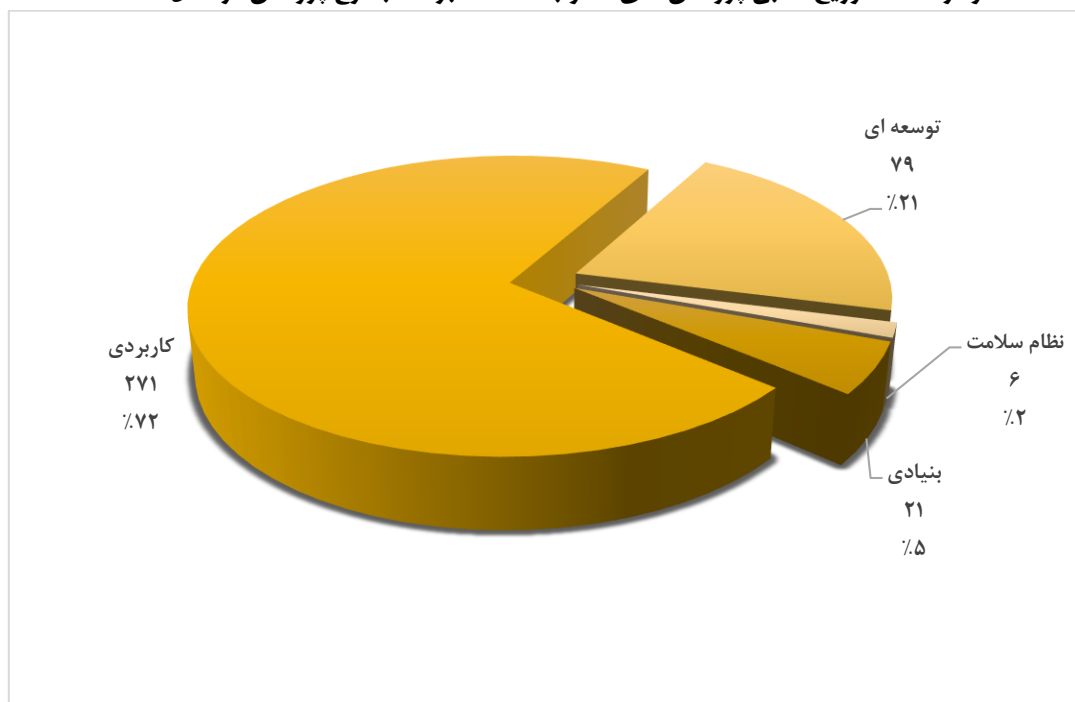
۳ معاونت تحقیقات و فناوری



جدول ۱-۳- تعداد پژوهش‌های مصوب دانشگاه بر حسب نوع پژوهش در سال ۱۳۹۶

نوع پژوهش	بنیادی	کاربردی	توسعه ای	نظام سلامت	کل پژوهشها
مصوب	۲۱	۲۷۱	۷۹	۶	۳۷۷

نمودار ۱-۳- توزیع نسبی پژوهش‌های مصوب دانشگاه بر حسب نوع پژوهش در سال ۱۳۹۶



جدول ۲-۳- تعداد جلسات شوراهاى معاونت تحقیقات و فناوری در سال ۱۳۹۶

ردیف	عنوان شورا	تعداد جلسات	تعداد مصوبات
۱	شورای پژوهشی	۱۱	۴۳۸
۲	کمیته HSR	۲	۶
۳	کمیته اخلاق	۱۴	۴۵۸
۴	شورای پژوهشی تحقیقات دانشجویی	۹	۱۰۲



جدول ۳-۳- وضعیت طرح‌های کمیته اخلاق در پژوهش در سال‌های ۱۳۹۵-۱۳۹۶

تعداد طرح‌های ارجاع شده به کمیته ملی*		تعداد طرح تصویب شده در کمیته اخلاق		وضعیت طرح‌های کمیته اخلاق
سال ۹۶	سال ۹۵	سال ۹۶	سال ۹۵	زمان
۰	۰	۴۱۸	۵۲۰	تعداد

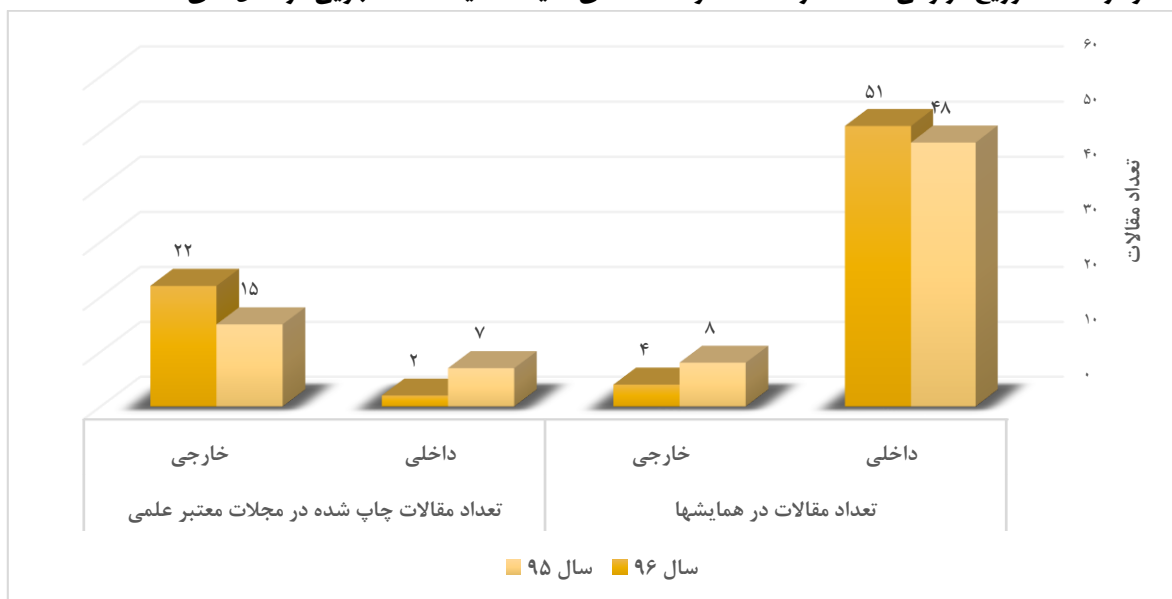
* طرح‌های ملی و طرح‌های چند مرکزی خارجی علاوه بر کمیته منطقه‌ای اخلاق باید به کمیته ملی (کشوری) اخلاق نیز ارجاع گردد.

جدول ۳-۴- فعالیتهای پژوهشی کمیته تحقیقات دانشجویی در سال‌های ۱۳۹۵-۱۳۹۶

تعداد جلسات شورای پژوهشی دانشجویی	تعداد بولتن و آگهی های خبری			تعداد و شماره مجلات	تعداد همایشهای برگزار شده	تعداد کلاسهای آموزشی	تعداد کارگاه های برگزار شده		تعداد طرحهای مصوب دانشجویی (شورای پژوهشی کمیته تحقیقات دانشجویی)	تعداد مقالات چاپ شده در مجلات معتبر علمی		تعداد مقالات در همایشها		سال
	پمفلت	CD	بولتن				دانشگاهی	کشوری		خارجی	داخلی	خارجی	داخلی	
۹	۱	۱	۱	۰	۱	۳	۴۵	۰	۹۱	۱۵	۷	۸	۴۸	سال ۹۵
۹	۱	۲	۳	-	۲	-	۲۳	-	۱۰۲	۲۲	۲	۴	۵۱	سال ۹۶

معاونت تحقیقات و فناوری
فصل سوم

نمودار ۳-۴- توزیع فراوانی مقالات ارائه شده توسط اعضای کمیته تحقیقات دانشجویی در سال‌های ۱۳۹۵-۱۳۹۶



جدول ۵-۳- کارگاههای برگزار شده دانشجویی در سال ۱۳۹۶

ردیف	عنوان کارگاه آموزشی	ساعت برگزاری کارگاه	تعداد	تعداد شرکت کننده	تعداد روزهای کارگاه	شش ماه اول	شش ماه دوم	داخلی	محل، استانی و یا منطقه‌ای	ملی	بین المللی
۱	پروپوزال نویسی	۱۰	۱	۱۲	۲	*	*	*			
۲	انواع مطالعات در طرح های پژوهشی	۶	۱	۱۱	۱	*	*	*			
۳	جستجو در پایگاه NCBI	۶	۱	۱۱	۱	*	*	*			
۴	نظام قیمت گذاری دارو در ایران و جهان	۶	۱	۱۳	۱	*	*	*			
۵	Endnote	۶	۱	۱۰	۱	*	*	*			
۶	مقاله نویسی	۸	۱	۱۰	۲	*	*	*			
۷	PCR	۱۰	۱	۳۰	۲	*	*	*			
۸	جستجو در پایگاههای pubmed -Medline	۶	۱	۱۱	۱	*	*	*			
۹	Spss	۶	۱	۱۶	۱	*	*	*			
۱۰	پروپوزال نویسی	۸	۱	۲۱	۲	*	*	*			
۱۱	پروپوزال نویسی	۱۰	۱	۱۶	۲	*	*	*			
۱۲	تدوین رضایت آگاهانه در پژوهش علوم پزشکی	۶	۱	۱۱	۱	*	*	*			
۱۳	Spss	۶	۱	۱۱	۱	*	*	*			
۱۴	پروپوزال نویسی	۱۰	۱	۱۶	۲	*	*	*			
۱۵	پروپوزال نویسی	۱۰	۱	۲۲	۲	*	*	*			
۱۶	روش تحقیق	۸	۱	۱۴	۲	*	*	*			
۱۷	Endnote	۶	۱	۲۶	۱	*	*	*			
۱۸	پروپوزال نویسی	۸	۱	۱۶	۲	*	*	*			
۱۹	مقاله نویسی	۸	۱	۱۲	۲	*	*	*			
۲۰	پروپوزال نویسی	۸	۱	۱۵	۲	*	*	*			
۲۱	پروپوزال نویسی	۱۰	۱	۱۰	۲	*	*	*			
۲۲	آشنایی با توزیع های آماری و تحلیل حساسیت احتمالی	۶	۱	۲۱	۱	*	*	*			
۲۳	پروپوزال نویسی	۸	۱	۳۰	۲	*	*	*			

فصل سوم

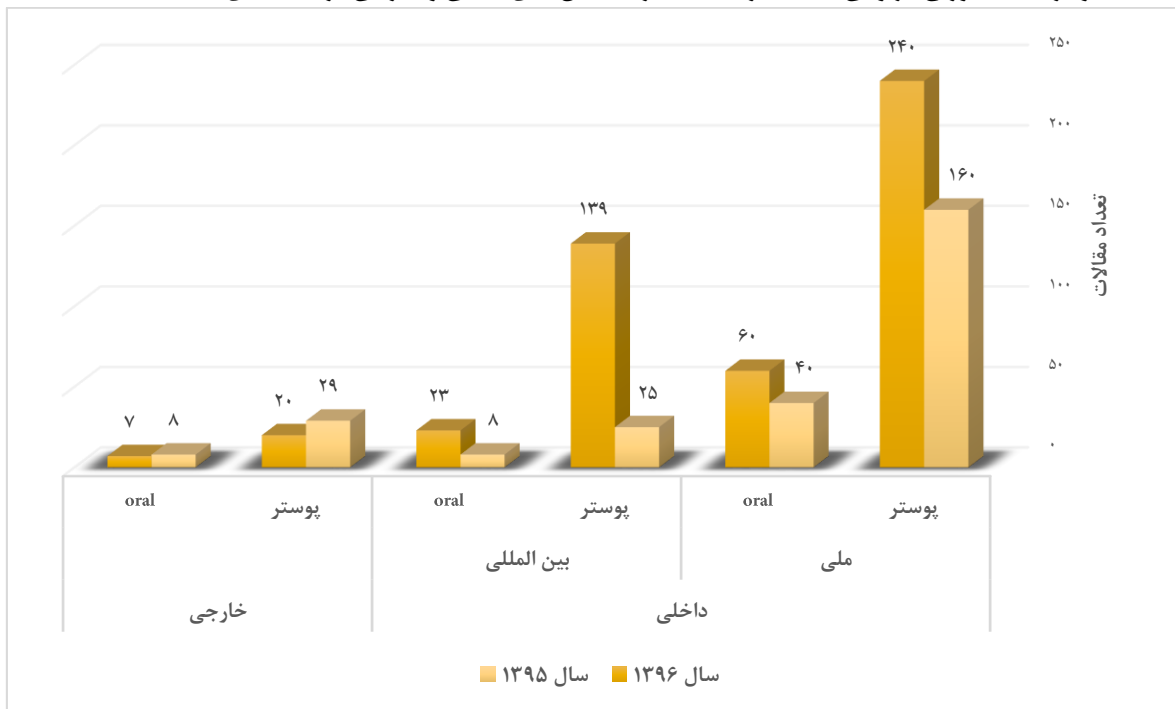
معاونت تحقیقات و فناوری



جدول ۳-۶- وضعیت مقالات ارائه شده در همایش‌های داخلی و خارجی در سال‌های ۱۳۹۵-۱۳۹۶

خارجی		داخلی				نوع همایش
		بین‌المللی		ملی		
oral	پوستر	oral	پوستر	oral	پوستر	زمان ارائه
۸	۲۹	۸	۲۵	۴۰	۱۶۰	سال ۱۳۹۵
۷	۲۰	۲۳	۱۳۹	۶۰	۲۴۰	سال ۱۳۹۶

نمودار ۳-۵- توزیع فراوانی مقالات ارائه شده در همایش‌های داخلی و خارجی در سال‌های ۱۳۹۵-۱۳۹۶



جدول ۳-۷- وضعیت مقالات منتشر شده در مجلات علمی پژوهشی داخلی و خارجی در سال‌های ۱۳۹۵-۱۳۹۶

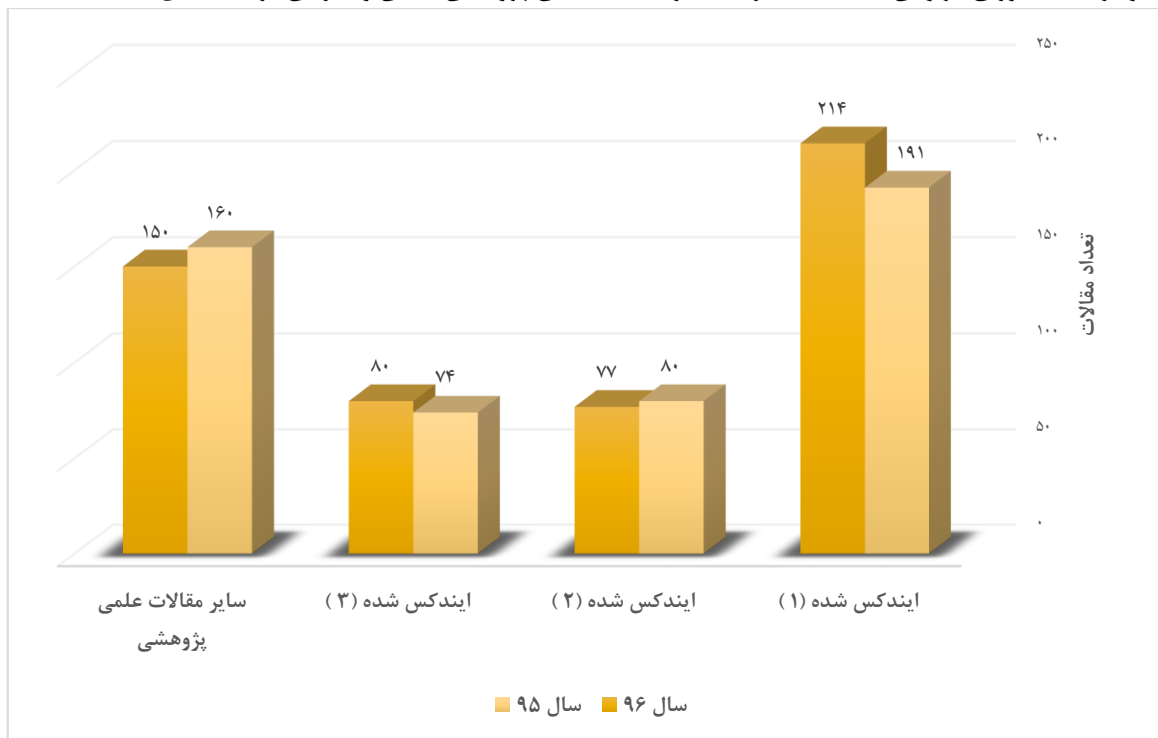
سایر مقالات علمی پژوهشی	ایندکس شده (۳)	ایندکس شده (۲)	ایندکس شده (۱)	زمان چاپ
۱۶۰	۷۴	۸۰	۱۹۱	سال ۹۵
۱۵۰	۸۰	۷۷	۲۱۴	سال ۹۶

(۱) ایندکس شده نوع ۱ (ISI)

(۲) ایندکس شده نوع ۲ (Medline, PubMed, Index medicus)

(۳) ایندکس شده نوع ۳ (ScopusChemical Abstract, Biological Abstract, Embase)

نمودار ۳-۶- توزیع فراوانی مقالات منتشر شده در مجلات علمی پژوهشی داخلی و خارجی در سال های ۱۳۹۵-۱۳۹۶



جدول ۳-۸- شرکت در همایشهای خارج از کشور در سال های ۱۳۹۵-۱۳۹۶

عنوان	سال ۹۵	سال ۹۶
تعداد عضو هیات علمی اعزام شده همایش های خارج از کشور	۹	۱۱

جدول ۳-۹- متوسط تعداد دانشجویان دکترای تخصصی دانشگاه در حال گذراندن رساله دکتری

به تفکیک جنس در سال ۱۳۹۶

جنس	مرد	زن
رزیدنت	۲۰	۱۷
P.hd	۲	-



جدول ۱۰-۳- کارگاههای برگزار شده معاونت در سال ۱۳۹۶

ردیف	عنوان کارگاه آموزشی	تاریخ برگزاری کارگاه	ساعت برگزاری کارگاه	تعداد شرکت کننده	تعداد روزهای کارگاه	شش ماهه اول	شش ماهه دوم
۱	کارگاه آموزش نرم افزارهای مدیریت منابع (Reference) - آشنایی با نرم افزار Endnote	۱۳۹۶/۴/۱۲	۸	۳۳ نفر	۱	*	
۲	کارگاه آموزشی روش تحقیق مقدماتی در علوم پزشکی ویژه اعضای هیئت علمی بیمارستان آذربایجان	۱۳۹۶/۲/۲۷	۲۴	۱۶ نفر	۳	*	
۳	کارگاه آشنایی با سیستم عامل و رایانه ای مک اینتاش - سطح مقدماتی	۱۳۹۶/۳/۳	۸	۱۵ نفر	۱	*	
۴	کارگاه اخلاق در انتشار آثار پژوهشی	۱۳۹۶/۵/۵	۸	۲۳ نفر	۱	*	
۵	کارگاه کاربرد روانشناسی در پژوهش	۱۳۹۶/۹/۲۷	۲۵	۱۷ نفر	۱	*	
۶	کارگاه علم سنجی (Scientometrics)	۱۳۹۶/۴/۲۶	۸	۲۸ نفر	۱	*	
۷	کارگاه آموزشی روش تحقیق مقدماتی در علوم پزشکی ویژه دستیاران ورودی سال ۹۶	۱۳۹۶/۶/۲۴	۲۴	۳۳ نفر	۳	*	
۸	کارگاه آموزشی اعتبار سنجی مجلات و تولیدات علمی علوم پزشکی	۱۳۹۶/۶/۲۷	۱۶	۱۷ نفر	۱	*	
۹	کارگاه جستجوی منابع الکترونیک	۱۳۹۶/۷/۲۶	۸	۱۷ نفر	۱	*	
۱۰	کارگاه آموزشی آشنایی با سامانه منبع یاب وزارت متبوعه	۱۳۹۶/۹/۱۴	۶	۲۲ نفر	۱	*	
۱۱	کارگاه آموزشی روش تحقیق مقدماتی در علوم پزشکی ویژه دستیاران ورودی سال های قبل	۱۳۹۶/۱۰/۱۲	۲۴	۴۲ نفر	۱	*	
۱۲	کارگاه آشنایی با توزیع های آماری و تحلیل احتمالی	۱۳۹۶/۹/۲۲	۶	۸ نفر	۱	*	
۱۳	کارگاه آموزشی نگارش و انتشار مقالات علمی	۱۳۹۶/۱۱/۵	۸	۴۲ نفر	۱	*	
۱۴	کارگاه تجزیه و تحلیل آماری داده های پژوهشی	۱۳۹۶/۱۱/۴	۸	۴۹ نفر	۱	*	
۱۵	کارگاه آموزشی کتابدار بالینی	۱۳۹۶/۱۰/۵	۱۶	۲۲ نفر	۲	*	
۱۶	کارگاه آموزشی کریستال ریپورت	۱۳۹۶/۱۱/۹	۶	۲۲ نفر	۱	*	
۱۷	کارگاه آموزشی آنتی ویروس کاسپراسکی	۱۳۹۶/۸/۱	۶	۲۲ نفر	۱	*	
۱۸	کارگاه آموزشی پژوهش های کیفی	۱۳۹۶/۱۱/۲۵	۸	۲۱ نفر	۱	*	
۱۹	کارگاه آموزشی مرورسیستماتیک	۱۳۹۶/۱۱/۱۸	۸	۴۹ نفر	۱	*	
۲۰	کارگاه آموزشی مقاله نویسی	۱۳۹۶/۱۲/۲۴	۸	۵۲ نفر	۱	*	
			مجموع ساعات کارگاهها	۲۱۷ ساعت			

جدول ۱۱-۳- تعداد موارد تشویق و تقدیر رسمی از اعضای هیئت علمی و کارکنان بخاطر تحقیقات علمی در سال ۱۳۹۶

کارکنان		هیات علمی		
سال ۹۶	سال ۹۵	سال ۹۶	سال ۹۵	
۱۵	۲۰	۳	۳	در سطح دانشگاه یا موسسه
۰	۰	۱	۲	در سطح ملی
۰	۰	۰	۰	در سطح بین‌المللی
۱۵	۲۰	۴	۵	جمع کل

جدول ۱۲-۳- کتاب‌های منتشر شده اعضای هیئت علمی آموزشی و پژوهشی و دانشجویان دانشگاه در سال ۱۳۹۶

توسط ناشران خارج از دانشگاه یا مرکز پژوهشی		توسط انتشارات دانشگاه یا مراکز پژوهشی		نوع
دانشجویان	اعضای هیات علمی	دانشجویان	اعضای هیات علمی	
۰	۰	۰	۴	تالیف
۰	۰	۰	۰	گردآوری
۰	۰	۰	۰	ترجمه
۰	۰	۰	۰	تصحیح و نقد

جدول ۱۳-۳- فهرست مراکز تحقیقاتی دانشگاه در سال ۱۳۹۶

توضیحات	مراکز تحقیقاتی راه اندازی شده (دارای مجوز)	ردیف
موافقت قطعی	مرکز تحقیقات سلولی و مولکولی	۱
موافقت قطعی	مرکز تحقیقات سلامت مواد غذایی و آشامیدنی	۲
موافقت قطعی	مرکز تحقیقات بهداشت باروری	۳
موافقت قطعی	مرکز تحقیقات نفرولوژی و پیوند کلیه	۴
موافقت قطعی	مرکز تحقیقات نوروفیزیولوژی	۵
موافقت اصولی	مرکز تحقیقات سالیس تومور	۶
موافقت قطعی	مرکز تحقیقات عوامل اجتماعی موثر بر سلامت	۷
موافقت اصولی	مرکز تحقیقات چاقی مادر و کودک	۸
موافقت اصولی	مرکز تحقیقات ایمنی بیمار	۹
تاییدیه اول معاونت تحقیقات و فناوری وزارت متبوع	پژوهشکده پزشکی سلولی و مولکولی	۱۰



جدول ۱۴-۳- تعداد واحدهای پژوهشی مستقل و وابسته (شامل مراکز، پژوهشکده‌ها و گروه‌های پژوهشی)

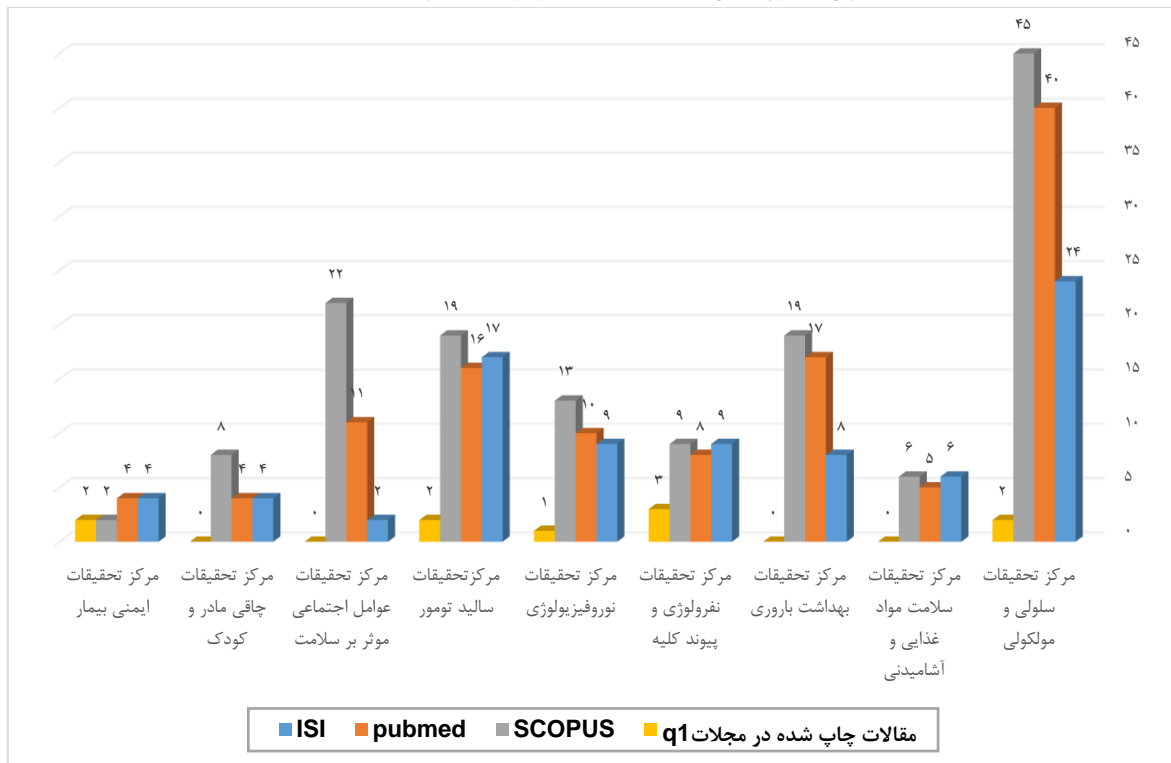
تعداد مراکز تحقیقاتی در حال تاسیس		تعداد مراکز تحقیقاتی راه اندازی شده		
غیردولتی	دولتی	غیردولتی	دولتی	
۰	۰	۰	۱	سال ۹۵
۰	۱	۰	۱	سال ۹۶

جدول ۱۵-۳- وضعیت طرح‌های تحقیقاتی و تعداد مقالات چاپ شده و چگونگی استفاده از نتایج طرح‌ها مراکز تحقیقاتی دانشگاه در سال ۱۳۹۶

شاخص h- index در پایگاه اسنادی SCOPUS	تعداد مقالات چاپ شده در سال ۲۰۱۷				تعداد طرح‌هایی که منجر به تولید دانش شده است	تعداد طرح‌های تحقیقاتی			نام مرکز تحقیقاتی یا پژوهشگاه
	مقالات چاپ شده در مجلات q1	SCOPUS	pubmed	ISI		پایان یافته	در حال اجرا	مصوب سال ۱۳۹۶	
۹	۲	۴۵	۴۰	۲۴	۲	۴۸	۲۰	مرکز تحقیقات سلولی و مولکولی	
۲۱	۰	۶	۵	۶	۱	۶	۱	مرکز تحقیقات سلامت مواد غذایی و آشامیدنی	
۷	۰	۱۹	۱۷	۸	۰	۱۴	۶	مرکز تحقیقات بهداشت باروری	
۳	۳	۹	۸	۹	۱	۱۷	۲	مرکز تحقیقات نرفولوژی و پیوند کلیه	
۸	۱	۱۳	۱۰	۹	۱	۲۳	۴	مرکز تحقیقات نوروفیزیولوژی	
۷	۲	۱۹	۱۶	۱۷	۰	۱۷	۶	مرکز تحقیقات سالیید تومور	
۷	۰	۲۲	۱۱	۲	۰	۱۰	۳	مرکز تحقیقات عوامل اجتماعی موثر بر سلامت	
۲	۰	۸	۴	۴	۰	۸	۰	مرکز تحقیقات چاقی مادر و کودک	
۳	۲	۲	۴	۴	۰	۷	۲	مرکز تحقیقات ایمنی بیمار	

*بهترین ژورنال‌ها در یک حوزه تخصصی مشخص، جزو ۲۵ درصد اول رتبه بندی (Q1) قرار می‌گیرند. هر دو نمایه JCR و Scopus منطبق با ضرائب اختصاص داده شده برای ژورنال‌ها، دارای تقسیم بندی Quartile متعلق به خود هستند و در این قسمت مربوط به نمایه JCR می‌باشد.

نمودار ۳-۶- توزیع فراوانی مقالات چاپ شده مراکز تحقیقاتی دانشگاه در سال ۲۰۱۷ در نمایه نامه های معتبر بین المللی بدون هم پوشانی / تعداد مقالات چاپ شده در مجلات q1



جدول ۳-۱۶- فهرست واحدهای فناوری در مرکز رشد سلامت فناوری ۱۳۹۶

شرکت دانش پی هادی	نام شرکت های دانش بنیان
پردازش آماری دیتا	نام واحدهای فناور پذیرش شده در مرکز رشد سلامت فناوری
اطلس ابزار طب سلامت	
ایران تجهیز غرب	
زیست بسپاران آذربایجان	
توسعه دانش سلامت	



مجلات دانشگاه در سال ۱۳۹۶

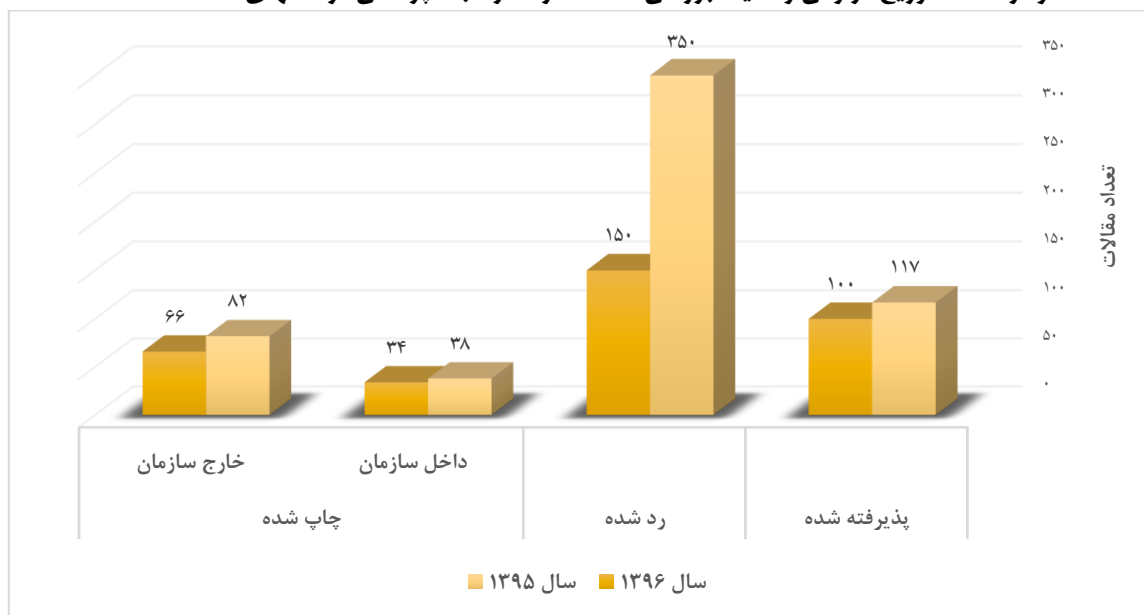
جدول ۱۷-۳- مجلات فعال منتشر شده در سال ۱۳۹۶ - ۱۳۹۵

ردیف	نوع مجله	عنوان مجلات	تعداد عنوانهای منتشر شده در سال	تیراژ	مدیر مسئول
۱	علمی- پژوهشی	مجله پزشکی ارومیه (ماهنامه)	۱۲ عنوان الکترونیکی	-	دکتر عیسی عبدی راد
۲	علمی- پژوهشی	مجله پرستاری و مامایی (ماهنامه)	۱۲ عنوان الکترونیکی	-	خانم حمیده محدثی
۳	علمی- پژوهشی	International Journal of Research in Applied and Basic Medical Sciences	۱ عنوان الکترونیکی	-	دکتر مرتضی متذکر

جدول ۱۸-۳- وضعیت بررسی مقالات در دفتر مجله پزشکی سال های ۱۳۹۶ - ۱۳۹۵

سال	پذیرفته شده	رد شده	چاپ شده	
			داخل سازمان	خارج سازمان
۱۳۹۵	۱۱۷	۳۵۰	۳۸	۸۲
۱۳۹۶	۱۰۰	۱۵۰	۳۴	۶۶

نمودار ۷-۳- توزیع فراوانی وضعیت بررسی مقالات در دفتر مجله پزشکی در سالهای ۱۳۹۶-۱۳۹۵



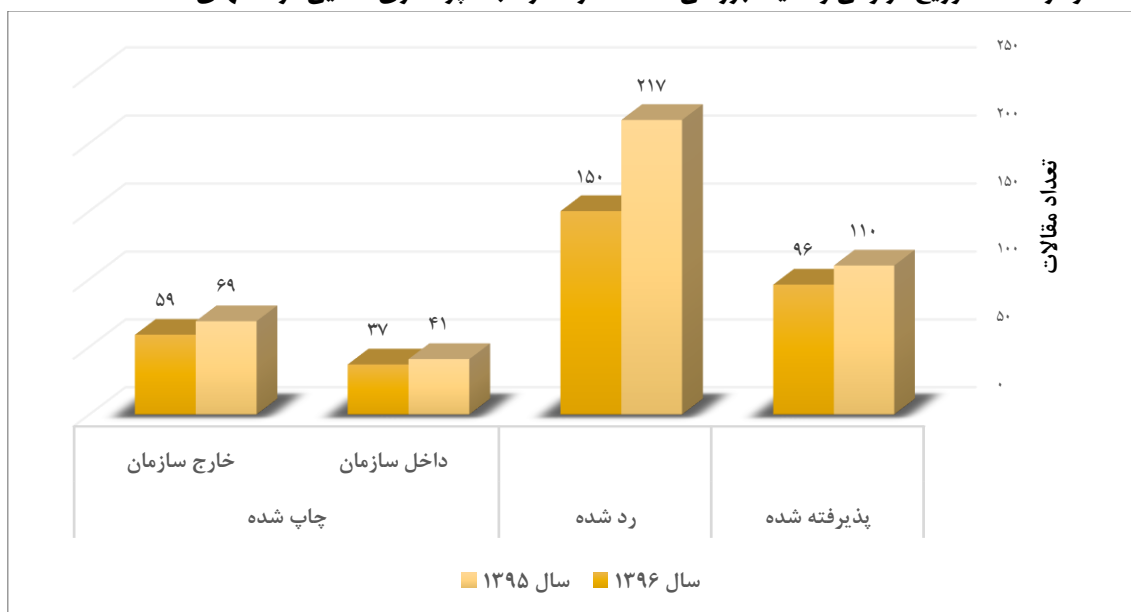
جدول ۱۹-۳- فعالیت‌های دفتر مجله پزشکی در سال‌های ۱۳۹۶ - ۱۳۹۵

فعالیت‌ها	سال ۹۵	سال ۹۶
تعداد جلسات هیئت تحریریه	۱۹	۱۴
لیست ایندکس‌های مجله پزشکی	Chemical Abstracts Service - Copernicus - EBSCO- CABI- ISC- Magiran- SID- Iran medex- google scholar و ایندکس‌های داخلی	Chemical Abstracts Service - Copernicus - EBSCO- CABI- ISC- Magiran- SID- Iran medex- google scholar و ایندکس‌های داخلی
تعداد داوران داخل سازمان	۲۰۰	۲۴۰
تعداد داوران خارج سازمان	۳۶۱	۴۰۰

جدول ۲۰-۳- وضعیت بررسی مقالات در دفتر مجله پرستاری مامایی سال‌های ۱۳۹۶ - ۱۳۹۵

سال	پذیرفته شده	رد شده	چاپ شده	
			داخل سازمان	خارج سازمان
۱۳۹۵	۱۱۰	۲۱۷	۴۱	۶۹
۱۳۹۶	۹۶	۱۵۰	۳۷	۵۹

نمودار ۸-۳- توزیع فراوانی وضعیت بررسی مقالات در دفتر مجله پرستاری مامایی در سال‌های ۱۳۹۶-۱۳۹۵




جدول ۲۱-۳- فعالیت‌های دفتر مجله پرستاری و مامایی در سال‌های ۱۳۹۶ - ۱۳۹۵

فعالیت‌ها	سال ۹۵	سال ۹۶
تعداد جلسات هیئت تحریریه	۱۲	۲۵
لیست ایندکس‌های دفتر مجله	EBSCO - ISC- Magiran- SID- Iran medex- Cinhal- Copernicus	EBSCO - ISC- Magiran- SID- Iran medex- Cinhal- Copernicus
تعداد داوران داخل سازمان	۶۴	۶۴
تعداد داوران خارج سازمان	۲۵	۳۰

جدول ۲۲-۳- وضعیت بررسی مقالات در International Journal of Research in Applied and Basic در Medical Sciences در سال‌های ۱۳۹۶-۱۳۹۵

سال	پذیرفته شده	رد شده	چاپ شده	
			داخل سازمان	خارج سازمان
۱۳۹۵	۲	۱	۲	۰
۱۳۹۶	۴	۰	۱	۱

جدول ۲۳-۳- فعالیت‌های دفتر مجله International Journal of Research in Applied and Basic در سال‌های ۱۳۹۶-۱۳۹۵ در Medical Sciences

فعالیت‌ها	سال ۹۵	سال ۹۶
تعداد جلسات هیئت تحریریه	۵	۵
لیست ایندکس‌های دفتر مجله	Google Scholar	Google Scholar
تعداد داوران داخل سازمان	۲۵	۲۰
تعداد داوران خارج سازمان	۲۶	۲۱



مدیریت اطلاع رسانی و تامین منابع علمی دانشگاه (کتابخانه مرکزی سابق) در سال ۱۳۹۶

جدول ۲۴-۳- بخش اداری کتابخانه های دانشگاه در سال های ۱۳۹۵-۱۳۹۶

سال	بخش امانت								بخش خدمات فنی			
	تعداد مراجعین	تعداد تسویه حساب دانشجویان	ثبت نام اعضا	صحافی کتب	آماده سازی کتب فارسی و لاتین و پایان نامه و cd	وچین کتب	تعداد فهرست نویسی کتب فارسی	تعداد فهرست نویسی کتب لاتین	مقالات فارسی و پایان نامهها و cd	تعداد ورود کاربرگه کتب فارسی- لاتین-	ثبت و نمایه سازی پایان نامه	
۱۳۹۵	۹۶۳۰۳	۶۲۰	۷۱۴	۲۵۵۴	۷۲۸۸	۳۳۴۲	۲۸۷۶	۷۹۵۱	۲۱۶			
۱۳۹۶	۶۹۱۴۴	۱۱۵۳	۲۸۴	۹۵۲	۴۲۲۷	۴۹۹۱	۳۱۷۱	۳۱۷۱	۱۸۹			

جدول ۲۵-۳- بخش نشریات در سال های ۱۳۹۵-۱۳۹۶

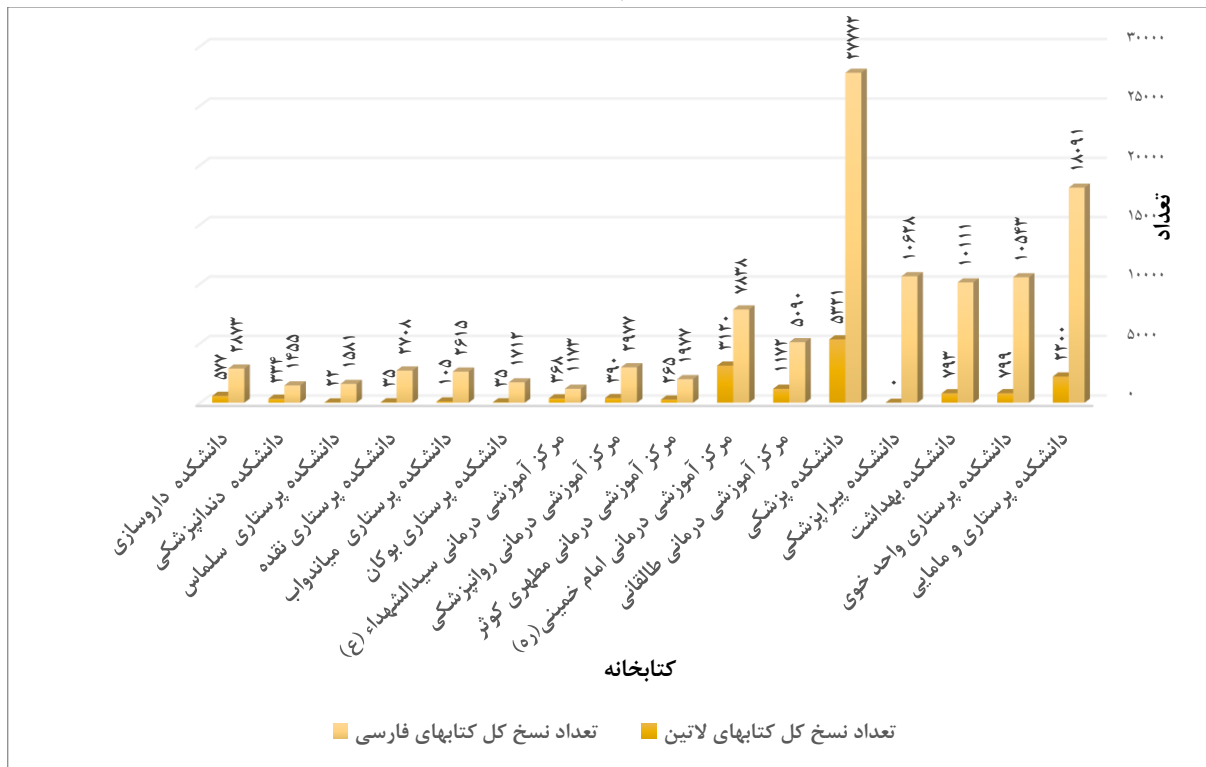
سال	ورود مقالات لاتین به نرم افزار کتابخانه دیجیتال	تعداد دریافت محموله لاتین	تعداد ثبت نشریات لاتین بر اساس شماره	تعداد ورود کاربرگه نشریات فارسی- لاتین به کامپیوتر		تعداد و تعیین کسری claim
				عنوان	شماره	
۱۳۹۵	۴۶۲۱	۵	۱۵۸ عنوان در ۶۱۰۶۸ شماره	۱۵۸ عنوان	۲۰۴۳ شماره	۶
۱۳۹۶	عنوان مقاله ۸۷۱۹۸ لاتین	۵	۱۵۷ عنوان در ۲۰۱۳ نسخه خریداری شده و ۹۸ عنوان اهدایی از طرف شرکت حنان	۲۵۵ عنوان	۸۷۱۹۸ مقاله	۵
۱۳۹۶	بارگذاری اطلاعات مربوط به ۲۷۰۹ عنوان مقالات مجلات دانشگاه از مرداد تا اسفند ۱۳۹۶ در نرم افزار Eprint دانشگاه					



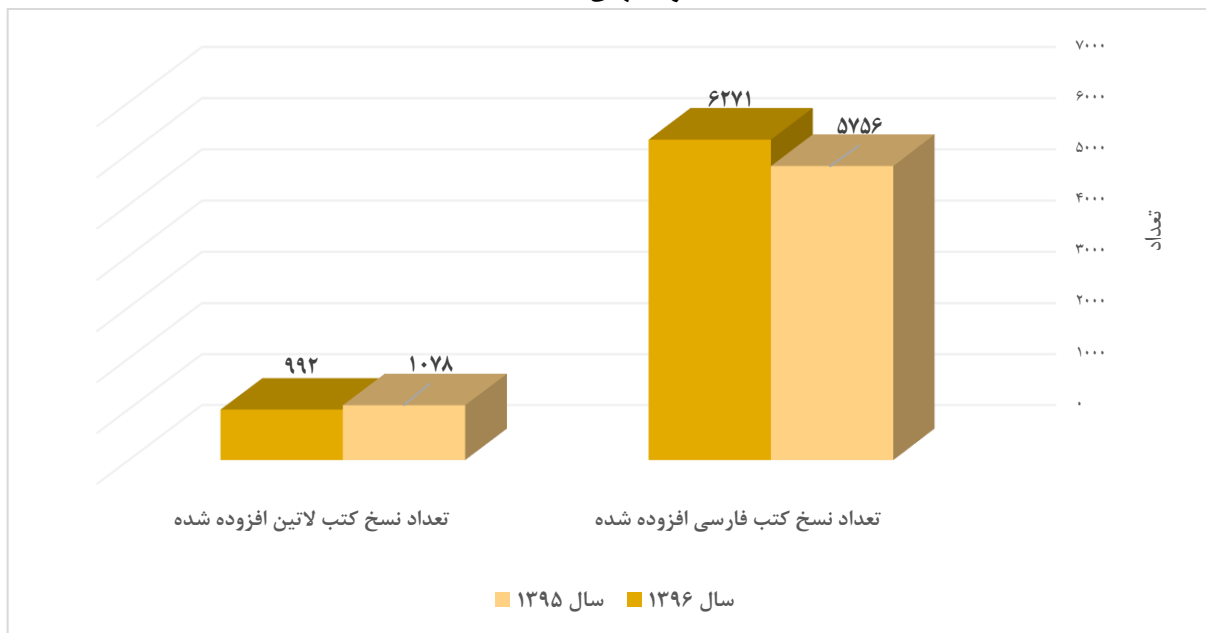
جدول ۲۶-۳- کتابخانه‌های دانشکده‌ها و بیمارستان‌های تابعه مدیریت اطلاع رسانی و تامین منابع علمی دانشگاه در سال‌های ۱۳۹۵-۱۳۹۶

تعداد رایانه‌های اتصال به شبکه اینترنت	تعداد نسخ کتب لاتین		تعداد نسخ کل کتابهای لاتین	تعداد نسخ کتب فارسی		تعداد نسخ کل کتابهای فارسی	کتابخانه	ردیف
	سال ۱۳۹۶	سال ۱۳۹۵		سال ۱۳۹۶	سال ۱۳۹۵			
۴۱	۸۶	۸۴	۲۲۰۰	۱۱۴۶	۴۹۰	۱۸۰۹۱	دانشکده پرستاری و مامایی	۱
۲۲	۳	۲۴	۷۹۹	۵۳۳	۵۷۳	۱۰۵۴۳	دانشکده پرستاری واحد خوی	۲
۲۵	۷۷	۷۳	۷۹۳	۳۶۴	۷۴۶	۱۰۱۱۱	دانشکده بهداشت	۳
۲۸	۱۸	۱۱۳۴	-	۳۰۱	-	۱۰۶۲۸	دانشکده پیراپزشکی	۴
۵۴	۱۶۵	۹۳	۵۳۲۱	۶۵۴	۷۳۶	۲۷۷۷۲	دانشکده پزشکی	۵
۶	۲۹	۱۵	۱۱۷۲	۳۸۸	۸۵۱	۵۰۹۰	مرکز آموزشی درمانی طالقانی	۶
۲۸	۱۶۱	۱۳۱	۳۱۲۰	۴۱۵	۴۵۶	۷۸۳۸	مرکز آموزشی درمانی امام خمینی(ره)	۷
۲۳	۱۸۴	۷۴	۲۶۵	۵۸۳	۴۹۱	۱۹۷۷	مرکز آموزشی درمانی مطهری کوثر	۸
۳	۲	۳	۳۹۰	۴۴	۵۸	۲۹۷۷	مرکز آموزشی درمانی روانپزشکی	۹
۳	۱۱	۴۰	۳۶۸	۱۶۹	۵۶	۱۱۷۳	مرکز آموزشی درمانی سیدالشهداء(ع)	۱۰
۱۱	۰	۰	۳۵	۶۶	۱۸۱	۱۷۱۲	دانشکده پرستاری بوکان	۱۱
۳	۰	۷	۱۰۵	۲۳۰	۲۸۵	۲۶۱۵	دانشکده پرستاری میاندواب	۱۲
۱	۱۲	۰	۳۵	۵۴۲	۱۹۰	۲۷۰۸	دانشکده پرستاری نقده	۱۳
۶	۰	۰	۲۲	۲۳۹	۲۲۴	۱۵۸۱	دانشکده پرستاری سلماس	۱۴
۰	۶۸	۹۹	۳۳۴	۳۲۲	۱۰۰	۱۴۵۵	دانشکده دندانپزشکی	۱۵
۱۷	۱۷۶	۴۳۶	۵۷۷	۲۸۵	۳۱۹	۲۸۷۳	دانشکده داروسازی	۱۶
۲۲۴	۹۹۲	۱۰۷۸	۱۶۶۷۰	۶۲۷۱	۵۷۵۶	۱۰۹۱۴۴	جمع	

نمودار ۹-۳- توزیع فراوانی نسخ کتابهای فارسی و لاتین موجود در کتابخانه های دانشکده ها و بیمارستانهای تابعه ی دانشگاه در سال ۱۳۹۶



نمودار ۱۰-۳- توزیع فراوانی نسخ کتب فارسی و لاتین افزوده شده به کتابخانه های دانشکده ها و بیمارستانهای تابعه دانشگاه در سالهای ۱۳۹۵-۱۳۹۶





جدول ۲۷-۳- بخشی سفارشات در سال ۱۳۹۶

سال	تعداد کتب خریداری و ثبت شده فارسی (جلد)	تعداد کتب خریداری و ثبت لاتین (جلد)	تعداد اشتراک مجله لاتین (جلد)	تعداد EBook و cd	مبلغ هزینه شده برای خرید کتاب به ریال
۱۳۹۶	کتب خریداری شده مدیریت اطلاع رسانی و تامین منابع علمی ۳۹۹۰ عنوان در ۷۵۱۴ نسخه کتاب فارسی و لاتین	۱۵۷ عنوان مجلات لاتین ۲۰۱۷	-	-	۵۸۲/۴۷۰/۰۰۰ ریال مجلات ۳/۰۴۴/۱۲۸/۵۲۰ ریال کتاب
	خرید کامپیوتر، قفسه کتاب، اکسس پوینت و مودم برای تجهیز کتابخانه های دانشگاه توسط مدیریت اطلاع رسانی و تامین منابع علمی	-	-	-	۴۶۸/۱۵۸/۵۰۰ ریال
	کتب فارسی و لاتین خریداری شده توسط کتابخانه های اقماری دانشگاه در ۳۰۶ عنوان در ۸۹۴ نسخه که از این مقدار ۸۵ نسخه کتاب به مبلغ ۳۲/۰۰۰/۰۰۰ ریال اهدایی از طرف نمایشگاه کتاب برگزار شده در سالن دانشکده پزشکی می باشد..	-	-	-	۱۸۹/۷۲۱/۸۱۰ ریال

جدول ۲۸-۳- آمار کل CD موجود در کتابخانه های واحد های تابعه در سال ۱۳۹۶

ردیف	واحد های تابعه	تعداد	
		افزوده	تعداد کل (تا سال ۹۶)
۱	دانشکده پزشکی	۲۵۰	۹۸۳
۲	دانشکده بهداشت	۱۰	۵۹
۳	دانشکده پرستاری و مامایی ارومیه	۲	۳۴۷
۴	دانشکده پرستاری و مامایی خوی	۴	۱۲۶
۵	بیمارستان امام خمینی(ره)	۲۱	۷۹
۶	بیمارستان مطهری و کوثر	۰	۵۰
۷	بیمارستان طالقانی	۷	۱۴۳
۸	بیمارستان روانپزشکی	۱۳	۳۸
۹	بیمارستان سیدالشهداء	۰	۲۵
۱۰	دانشکده پرستاری بوکان	۰	۲۰
۱۱	دانشکده پرستاری میاندوآب	۰	۴
۱۲	دانشکده پرستاری نقده	۰	۰
۱۳	دانشکده پرستاری سلماس	۰	۰
۱۴	دانشکده دندانپزشکی	۰	۵
۱۵	دانشکده داروسازی	۳	۱۶۵
جمع کل		۳۱۰	۲۰۴۴

جدول ۲۹-۳- تعداد رایانه‌های متصل به اینترنت و در دسترس دانشجویان در سالهای ۱۳۹۵-۱۳۹۶

سال	رایانه‌های موجود در کتابخانه‌های کل دانشگاه	رایانه‌های موجود در سایت های کامپیوتری
۱۳۹۵	۸۳	۲۰۲
۱۳۹۶	۷۹	۲۴۰

جدول ۳۰-۳- کارگاه‌های برگزار شده توسط مدیریت اطلاع رسانی و تامین منابع علمی دانشگاه در سال ۱۳۹۶

عنوان	تعداد	ساعت	تعداد شرکت کننده	تعداد روزهای کارگاه
کتابدار بالینی پیشرفته	۱	۱۲	۲۲	۲
آموزش اصطلاحات پزشکی برای کتابداران	۱	۱۸	۲۰	۳
endnote آموزش نرم افزار رفرنس نویسی	۱	۸	۱۶	۱
mendeley آموزش نرم افزار نگارش مقالات	۱	۶	۱۸	۱
آشنایی با درگاه کتابخانه ملی پزشکی ایران	۱	۴	۲۲	۱
مجموع ساعات کارگاه‌ها		۴۸ ساعت		

منابع اطلاعاتی چاپی موجود در کتابخانه های اقماری دانشگاه یا موسسه پژوهشی تا سال ۱۳۹۶:

الف) کتاب‌ها:

فارسی: ۱۰۹۱۴۴ نسخه لاتین: ۱۶۶۷۰ نسخه جمع: ۱۲۵۸۱۴ نسخه

تعداد کتاب‌های کتابخانه های اقماری دانشگاه در سال ۱۳۹۶ به تفکیک:

الف) فارسی: ۶۲۷۱ نسخه ب) غیرفارسی: ۹۹۲ نسخه

ب) نشریات ادواری:

*تعداد مجله‌های فارسی تاکنون (کل عنوان‌های موجود از سال‌های گذشته): ۷۳۱ عنوان

*تعداد مجله‌های لاتین مورد اشتراک: ۱۵۷ عنوان

*تعداد مجله‌های لاتین (عنوان‌های موجود از سال‌های گذشته تا کنون): ۱۰۷۲ عنوان



سایر منابع اطلاعاتی

تعداد کل پایان نامه‌ها در کل کتابخانه‌ها در سال ۱۳۹۶: ۳۶۷۵ عنوان

اشتراک و اتصال به پایگاههای اطلاعاتی شرکتهای اطلاع رسانی بین‌المللی که دسترسی به آنها مستلزم پرداخت وجه است در سال ۱۳۹۶: به صورت کنسرسیوم توسط وزارت بهداشت و درمان برای کلیه دانشگاهها خریداری گردیده.

اشتراک و اتصال به پایگاههای اطلاعاتی کتابخانه‌ها و مراکز اطلاع رسانی داخلی که دسترسی به آنها مستلزم پرداخت وجه است (می‌توانید بیش از یک مورد را مشخص کنید) در سال ۱۳۹۶: کتابخانه دیجیتال پزشکی

وظایف مدیر گروه اطلاع رسانی و تامین منابع علمی:

۱- تامین منابع علمی دانشگاه اعم از چاپی و الکترونیکی به ویژه پایگاههای اطلاعاتی در قالب کنسرسیوم وزارت بهداشت، درمان و آموزش پزشکی.

۲- آموزش نیروی انسانی شاغل در واحدهای تابعه دانشکده ای و بیمارستانی از طریق برگزاری کارگاههای کتابدار بالینی و پژوهشی و افزایش سواد اطلاعاتی.

۳- مدیریت جامع نرم افزارهای بکار گرفته شده در مراکز اطلاع رسانی دانشکده ای و بیمارستانی واحدهای تابعه.

۴- کنترل، نظارت و ارزشیابی عملکرد مراکز اطلاع رسانی واحدهای تابعه دانشکده ای و بیمارستانی.

۵- انجام مداخلات لازم جهت استقرار کتابدار بالینی در مراکز درمانی.

۶- انجام مداخلات لازم جهت استقرار کتابدار پژوهشی در مراکز آموزشی.

وظایف گروه اطلاع رسانی پزشکی و تامین منابع:

* همکاری مستمر در بررسی و تدوین خط مشی و سیاستهای کلی اطلاع رسانی پزشکی دانشگاه

* اخذ آمار و بررسی عملکرد واحد های اطلاع رسانی پزشکی مستقر در دانشکده ها و بیمارستان ها

* استقرار و بروز رسانی سامانه های جامع اطلاعات مقالات، پایان نامه ها

* تعامل و همکاری با مرکز توسعه و هماهنگی اطلاعات و انتشارات علمی وزارت متبوعه و کتابخانه‌ها و مراکز اطلاع رسانی پزشکی دانشگاه‌های علوم پزشکی کشور

* تدوین شاخصهای ارزشیابی و رتبه‌بندی محتوایی وب سایت های کتابخانه ها و مراکز اطلاع رسانی پزشکی مستقر در دانشکده ها و بیمارستان ها

* نظارت و ارزشیابی وب سایت کتابخانه ها و مراکز اطلاع رسانی پزشکی مستقر در دانشکده ها و بیمارستان ها

* مدیریت و برگزاری کارگاه ها و همایش های آموزشی مرتبط یا حوزه اطلاع رسانی پزشکی

* همکاری با دانشگاه های قطب منطقه ای شمال غرب کشور (تبریز، اردبیل، زنجان)

*تامین منابع و بانکهای اطلاعاتی الکترونیک مورد نیاز جامعه محققین حوزه سلامت

*تعامل با ناشرین و کارگزاران منابع اطلاعاتی

*همکاری با ناشرین در راستای برگزاری نمایشگاه کتاب

*آینده پژوهی در حوزه کتابداری سلامت در سطح دانشگاه در راستای تدوین چشم اندازهای قابل دستیابی

*ایجاد Repository و بارگذاری مقالات و تولیدات علمی اعضای هیات علمی دانشگاه در Eprint

*بارگذاری مستندات حوزه مدیریت اطلاع رسانی در برنامه عملیاتی دانشگاه

*مدیریت اجرایی مجله علوم پزشکی ارومیه

*به روزرسانی سامانه مجله پزشکی ارومیه با لحاظ الزامات نمایه نامه های معتبر پزشکی مانند DOAJ, SCOPUS, COPE

*نمایه کردن مقالات مجله پزشکی در نمایه نامه DOAJ

*انجام مقدمات لازم جهت اخذ COPE برای مجله پزشکی ارومیه

*انجام مقدمات لازم جهت نمایه شدن مجله پزشکی ارومیه در SCOPUS



جدول ۳۱-۳-۱۳۹۶-۱۳۹۵ هم شاخص های معاونت تحقیقات و فناوری در سال های ۱۳۹۵-۱۳۹۶

ردیف	عناوین شاخص	واحد متعارف	سال ۱۳۹۵	سال ۱۳۹۶
۱	تعداد اعضای هیئت علمی	تعداد	۳۵۱	۳۶۲
۲	تعداد پژوهشگران تطبیق یافته	تعداد	۴۳۶	۳۶۷
۳	تعداد طرح های تحقیقاتی مصوب در شورای پژوهشی دانشگاه	تعداد	۵۲۴	۳۷۷
۴	طرحهای تحقیقاتی اعضای هیئت علمی آموزشی پایان یافته	تعداد	۲۱۲	۳۲۵
۵	طرحهای تحقیقاتی اعضای هیئت علمی آموزشی در حال اجرا	تعداد	۷۵۹	۸۹۵
۶	طرحهای تحقیقاتی فعال باقی مانده از سه سال قبل	تعداد	۶۸۱	۴۹۸
۷	تعداد پروژه های تحقیقاتی کاربردی	تعداد	۳۷۶	۲۷۱
۸	تعداد کل پروژه های پایه	تعداد	۲۴	۲۱
۹	تعداد طرح های تحقیقاتی منطبق بر اولویت های دانشگاه	تعداد	۳۶۷	۳۰۰
۱۰	نسبت طرح های دارای اولویت پژوهشی به کل طرحها	درصد	۷۰	۷۹,۶
۱۱	تعداد طرح های تحقیقاتی منجر به ارتقاء سلامت مردم (HSR)	تعداد	۷	۶
۱۲	تعداد طرحهای تحقیقاتی با بیش از یک مجری در دانشگاه	تعداد	۸	۵
۱۳	نسبت طرح مصوب به پژوهشگر	درصد	۱۲۰,۱۸	۱۰۲,۷
۱۴	تعداد جلسات شورای پژوهشی دانشگاه	تعداد	۱۲	۱۱
۱۵	کل مقالات علمی - پژوهشی	تعداد	۵۰۵	۵۲۱
۱۶	تعداد مقالات منتشر شده در مجلات علمی پژوهشی داخلی و خارجی در نمایه های (۱) و (۲): Medline, Pubmed, Index medicus, ISI	تعداد	۲۷۱	۲۹۱
۱۷	تعداد مقالات منتشر شده در مجلات علمی پژوهشی داخلی و خارجی در نمایه (۳): ChemicalAbstract, BiologicalAbstract, Embase, Scopus	تعداد	۷۴	۸۰
۱۸	تعداد مقالات منتشر شده در مجلات علمی پژوهشی داخلی و خارجی در نمایه (۴): سایر سایت های تخصصی	تعداد	۱۶۰	۱۵۰
۱۹	نسبت مقاله به پژوهشگر	درصد	۱۱۵,۸	۱۴۱,۹
۲۰	نسبت کل مقالات علمی - پژوهشی به تعداد اعضای هیئت علمی	درصد	۱۴۳,۸	۱۴۳,۹
۲۱	تعداد ارجاع به مقاله دانشگاه در کتب مرجع بین المللی	تعداد	۲	۲
۲۲	تعداد خلاصه مقالات ارائه شده در کنگره های بین المللی (داخلی و خارجی)	تعداد	۷۰	۱۸۹
۲۳	مقالات ارائه شده در کنگره های داخل کشور (ملی)	تعداد	۴۱۵	۳۰۰
۲۴	نسبت مقالات ارائه شده در کنگره های داخل کشور به تعداد پژوهشگر (هیئت علمی، غیر هیئت علمی)	درصد	۴۵,۸	۸۱,۷
۲۵	تعداد همایش های بین المللی یا منطقه ای دانشگاه	تعداد	۰	۳
۲۶	تعداد همایش های کشوری	تعداد	۱	۰
۲۷	تعداد رتبه های کسب شده برتر در جشنواره ها	تعداد	۱	۱
۲۸	تعداد کارگاههای برگزار شده برای پژوهشگران و ذی نفعان	تعداد	۲۰	۲۰
۲۹	تعداد کتب تالیفی	تعداد	۵	۴
۳۰	اخذ موافقت اصولی مراکز تحقیقاتی	تعداد	۱- ایمنی بیمار	۱

ردیف	عناوین شاخص	واحد متعارف	سال ۱۳۹۵	سال ۱۳۹۶
۳۱	تعداد مراکز تحقیقاتی فعال در حوزه سلامت	تعداد	۱۰ (۹ مرکز فعال و ۱ مرکز رشد)	۹
۳۲	تعداد نوآوری اکتشاف و اختراع ثبت شده و بومی سازی فناوری	تعداد	۰	۰
۳۳	تعداد دانشجویان دانشگاه (نیمسال اول)	تعداد	۴۳۶۶	۴۲۸۰
۳۴	تعداد دانشجویان فعال عضو کمیته	تعداد	۷۵۰	۸۹۰
۳۵	تعداد دانشجویان آموزش دیده در کمیته تحقیقات دانشجویی	تعداد	۹۷۰	۱۰۲۱
۳۶	نسبت دانشجویان آموزش دیده در کمیته تحقیقات دانشجویی به کل دانشجویان	درصد	۲۲,۲۲	۲۳,۸
۳۷	تعداد طرح های پژوهشی که دانشجویان در آن مشارکت دارند	تعداد	۱۰۲	۱۰۸
۳۸	نسبت طرح های پژوهشی که دانشجویان در آن مشارکت دارند به کل طرح های پژوهشی	درصد	۱۹,۴۶	۲۸,۶
۳۹	تعداد دانشجویانی که در طرحهای پژوهشی شرکت دارند	تعداد	۱۱۰	۱۲۰
۴۰	نسبت دانشجویانی که در طرح های پژوهشی شرکت دارند به کل دانشجویان	درصد	۲,۵۲	۲,۸۰
۴۱	تعداد کار گاههای برگزار شده توسط کمیته تحقیقات دانشجویی	تعداد	۴۵	۲۳
۴۲	تعداد خلاصه مقالات ارائه شده دانشجویان به کنگره های داخلی	تعداد	۴۸	۵۱
۴۳	تعداد خلاصه مقالات ارائه شده دانشجویان به کنگره های خارجی	تعداد	۸	۴
۴۴	تعداد مقالات چاپ شده دانشجویان در مجلات ایندکس شده معتبر و دارای رتبه علمی پژوهشی داخلی و خارجی	تعداد	۲۲	۲۴
۴۵	تالیف یا ترجمه کتاب توسط اعضای کمیته تحقیقات دانشجویی	تعداد	۰	۰
۴۶	تعداد جلسات کمیته تحقیقات دانشجویی	تعداد	۹	۹
۴۷	تعداد طرحهای تحقیقاتی (توسط دانشجویان عضو کمیته)	تعداد	۹۱	۱۰۲
۴۸	تعداد برگزاری کنگره دانشجویی	تعداد	۱	۱
۴۹	خبرنامه یا مجله اختصاصی کمیته تحقیقات دانشجویی	تعداد	۴	۰
۵۰	تعداد مقالات دریافت شده در مجله پزشکی دانشگاه	تعداد	۴۶۷	۲۵۰
۵۱	تعداد مقالات چاپ شده در مجله پزشکی دانشگاه	تعداد	۱۱۷	۱۰۰
۵۲	تعداد مقالات دریافت شده در مجله دانشکده پرستاری و مامایی	تعداد	۳۲۷	۲۴۶
۵۳	تعداد مقالات چاپ در مجله دانشکده پرستاری و مامایی	تعداد	۱۱۰	۹۶
۵۴	شرکت در نمایشگاههای کتب و خرید برای کتابخانه های اقماری توسط مدیریت تامین منابع علمی دانشگاه	تعداد	-	۴۲۹۶ عنوان کتاب
۵۵	خرید اکسس پوینت	تعداد	-	۲۰ عدد
۵۶	تجهیز کتابخانه های اقماری به کامپیوتر	تعداد	-	۱۰ ست
۵۷	تعداد مقالات دریافت شده در مجله International Journal of Research in Applied and Basic Medical Sciences	تعداد	-	۴
۵۸	تعداد مقالات چاپ شده در مجله International Journal of Research in Applied and Basic Medical Sciences	تعداد	-	۲

۴

معاونت توسعه مدیریت و منابع



در آرایه آمار سال ۱۳۹۶ دانشکده علوم پزشکی خوی لحاظ نگردیده است.

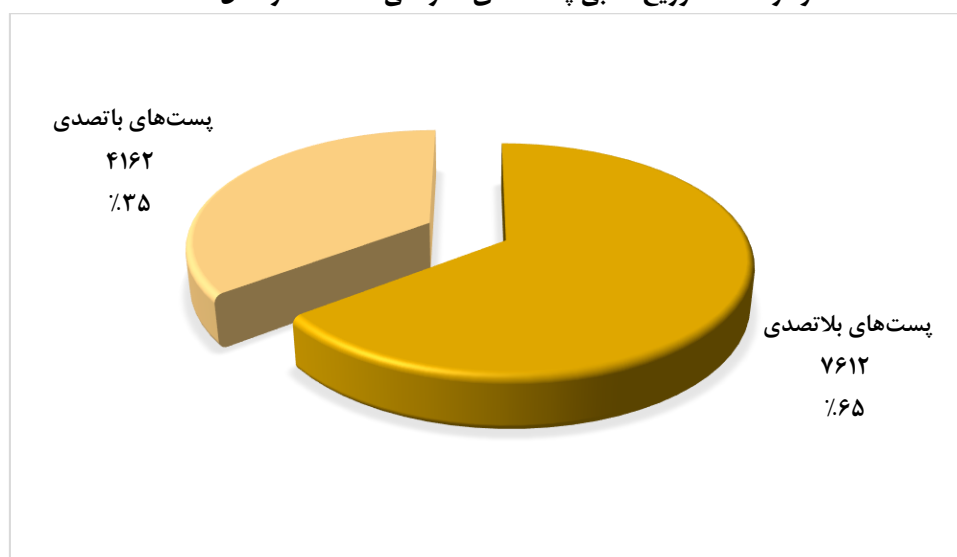
جدول ۱-۴- توزیع فراوانی پست های مصوب و بلا تصدی به تفکیک واحدهای مختلف دانشگاه کل استان در سال ۱۳۹۶

ردیف	نام واحد	تعداد پست های مصوب واحد	تعداد پست های بلا تصدی واحد	تعداد پست های مصوب به بلا تصدی پست های مصوب
۱	ستاد دانشگاه علوم پزشکی و خدمات بهداشتی درمانی آذربایجان غربی	۷۲۱	۳۴۲	۵۳٪
۲	مرکز بهداشت ارومیه	۱۲۳۷	۹۰۶	۲۷٪
۳	شبکه و مرکز بهداشت بهداشت و درمان اشنویه	۱۵۸	۱۰۵	۳۴٪
۴	شبکه و مرکز بهداشت بهداشت و درمان بوکان	۴۰۶	۲۷۰	۳۳٪
۵	شبکه و مرکز بهداشت بهداشت و درمان پلدشت	۱۶۵	۸۱	۵۱٪
۶	شبکه و مرکز بهداشت بهداشت و درمان پیرانشهر	۲۵۷	۱۶۷	۳۵٪
۷	شبکه و مرکز بهداشت بهداشت و درمان تکاب	۲۲۵	۱۳۸	۳۹٪
۸	شبکه و مرکز بهداشت بهداشت و درمان چالدران	۱۷۳	۹۲	۴۷٪
۹	شبکه و مرکز بهداشت بهداشت و درمان چاپاره	۱۲۵	۴۱	۶۷٪
۱۰	شبکه و مرکز بهداشت بهداشت و درمان سردشت	۳۲۱	۱۹۵	۳۹٪
۱۱	شبکه و مرکز بهداشت بهداشت و درمان سلماس	۳۷۶	۲۳۹	۳۶٪
۱۲	شبکه و مرکز بهداشت بهداشت و درمان شاهین دژ	۲۸۳	۱۸۹	۳۳٪
۱۳	شبکه و مرکز بهداشت بهداشت و درمان شوط	۱۷۶	۸۱	۵۴٪
۱۴	شبکه و مرکز بهداشت بهداشت و درمان ماکو	۲۴۸	۱۳۵	۴۶٪
۱۵	شبکه و مرکز بهداشت بهداشت و درمان مهاباد	۴۶۸	۳۱۰	۳۴٪
۱۶	شبکه و مرکز بهداشت بهداشت و درمان میاندوآب	۵۶۱	۳۶۱	۳۶٪
۱۷	شبکه و مرکز بهداشت بهداشت و درمان نقده	۲۸۸	۱۷۶	۳۹٪
۱۸	مرکز ارتباطات و هماهنگی عملیات و فوریت های پزشکی	۷۰	۴۷	۳۳٪
۱۹	مرکز آموزشی درمانی رازی ارومیه	۸۵	۵۷	۳۳٪
۲۰	مرکز آموزشی درمانی سیدالشهداء ارومیه	۱۹۹	۱۸۵	۷٪
۲۱	مرکز آموزشی درمانی امام خمینی (ره) ارومیه	۵۶۹	۴۵۸	۲۰٪
۲۲	مرکز آموزشی درمانی تختخوابی مطهری ارومیه	۳۷۲	۳۱۰	۱۷٪
۲۳	مرکز آموزشی درمانی آیت الله طالقانی ارومیه	۳۰۸	۲۵۵	۱۷٪
۲۴	بیمارستان نبی اکرم اشنویه	۶۸	۴۳	۳۷٪
۲۵	بیمارستان شهید دکتر قلی پور بوکان	۳۸۷	۳۵۷	۸٪
۲۶	بیمارستان امام خمینی (ره) پلدشت	۵۰	۲۴	۵۲٪
۲۷	بیمارستان امام خمینی (ره) پیرانشهر	۱۵۴	۱۱۱	۲۸٪
۲۸	بیمارستان شهداء تکاب	۲۱۴	۱۶۰	۲۵٪
۲۹	بیمارستان شهید بهشتی چالدران	۷۶	۳۷	۵۱٪
۳۰	بیمارستان امام خمینی (ره) چاپاره	۱۷۹	۳۳	۸۲٪
۳۱	بیمارستان امام خمینی (ره) سردشت	۱۵۳	۱۰۶	۳۱٪



ردیف	نام واحد	تعداد پست‌های مصوب واحد	تعداد پست‌های واحد	تعداد پست‌های واحد	درصد پست‌های بلا تصدی به پست‌های مصوب
۳۲	بیمارستان امام خمینی(ره) سلماس	۲۰۳	۱۶۵	۳۸	٪۱۹
۳۳	بیمارستان شهید رائی شاهین دژ	۱۷۳	۱۳۴	۳۹	٪۲۳
۳۴	بیمارستان شهداء شوط	۸۷	۴۹	۳۸	٪۴۴
۳۵	بیمارستان فجر ماکو	۳۴۳	۱۷۰	۱۷۳	٪۵۰
۳۶	بیمارستان امام خمینی(ره) مهاباد	۳۴۴	۲۸۴	۶۰	٪۱۷
۳۷	بیمارستان شهید عباسی میاندوآب	۲۱۴	۱۱۱	۱۰۳	٪۴۸
۳۸	بیمارستان حضرت فاطمه(س) میاندوآب	۳۸۵	۱۷۳	۲۱۲	٪۵۵
۳۹	بیمارستان امام خمینی(ره) نقده	۱۹۲	۱۲۰	۷۲	٪۳۸
۴۰	بیمارستان حضرت فاطمه(س) نقده	۱۹۵	۸۸	۱۰۷	٪۵۵
۴۱	دانشکده بهداشت	۶۷	۲۴	۴۳	٪۶۴
۴۲	دانشکده پرستاری و مامائی	۷۲	۴۹	۲۳	٪۳۲
۴۳	دانشکده پزشکی	۳۲۳	۲۱۶	۱۰۷	٪۳۳
۴۴	دانشکده پیراپزشکی	۲۸	۱۷	۱۱	٪۳۹
۴۵	مرکز تحقیقات بهداشت باروری	۱۳	۱	۱۲	٪۹۲
۴۶	مرکز تحقیقات سلامت مواد غذایی و آشامیدنی	۱۳	۰	۱۳	٪۱۰۰
۴۷	مرکز تحقیقات عوامل اجتماعی موثر بر سلامت	۱۱	۰	۱۱	٪۱۰۰
۴۸	مرکز تحقیقات نفرولوژی و پیوند کلیه	۱۳	۰	۱۳	٪۱۰۰
۴۹	مرکز تحقیقات نروفیز یولوژی	۱۳	۰	۱۳	٪۱۰۰
۵۰	مرکز تحقیقاتی سلولی و مولکولی	۱۳	۰	۱۳	٪۱۰۰
	جمع	۱۱۷۷۴	۷۶۱۲	۴۱۶۲	٪۳۵

نمودار ۱-۴- توزیع نسبی پست‌های سازمانی دانشگاه در سال ۱۳۹۶



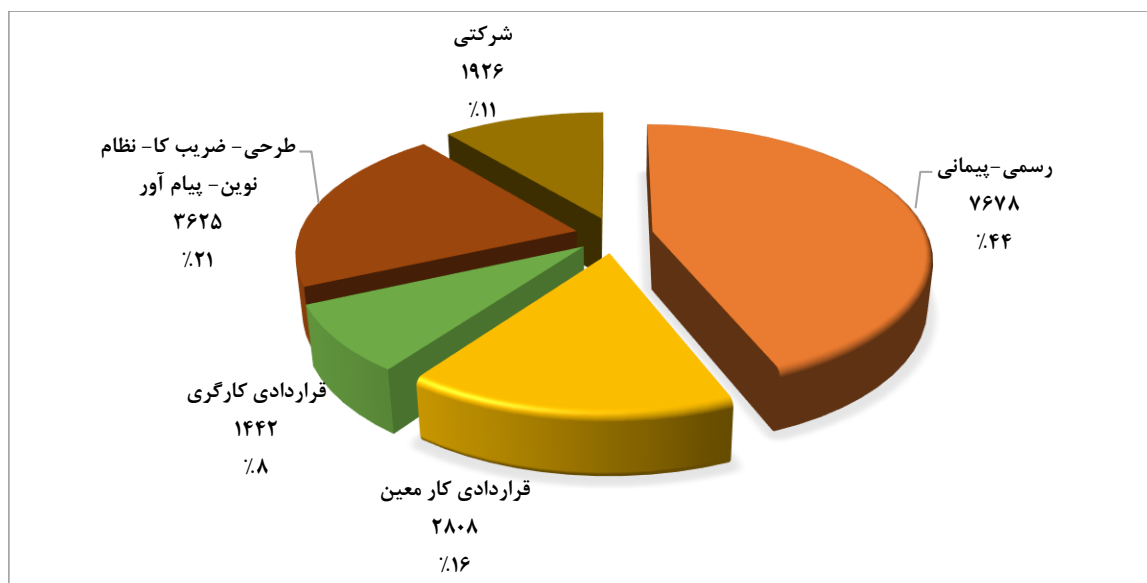
جدول ۲-۴- تعداد کل نیروی انسانی شاغل در دانشگاه اعم از هیات علمی و غیر هیات علمی به تفکیک مقطع تحصیلی و رابطه استخدامی در سال ۱۳۹۶

مقطع تحصیلی و رابطه استخدامی	ستاد دانشگاه (ستاد و معاونتها)				واحدهای اجرایی و عملیاتی				کل	
	مرد		زن		مرد		زن		جمع	درصد
	تعداد	درصد	تعداد	درصد	تعداد	درصد	تعداد	درصد		
فوق لیسانس و بالاتر	۶۳	۰,۴٪	۴۷	۰,۳٪	۸۲۹	۷,۲٪	۸۷۶	۵,۳٪	۲۰۵۵	۱۳,۲٪
لیسانس	۱۰۲	۰,۷٪	۷۷	۰,۵٪	۵۱۳۴	۱۳,۴٪	۵۲۱۱	۳۳,۰٪	۷۳۹۹	۴۷,۶٪
فوق دیپلم و پایین تر	۱۸۸	۱,۲٪	۴۵	۰,۳٪	۲۷۶۸	۱۹,۹٪	۲۸۱۳	۱۷,۸٪	۶۰۹۹	۳۹,۲٪
جمع	۳۵۳	۲,۳٪	۱۶۹	۱,۱٪	۸۷۳۱	۴۰,۵٪	۸۹۰۰	۵۶,۱٪	۱۵۵۵۳	۱۰۰٪
رسمی-پیمانی	۱۲۹	۰,۸٪	۸۴	۰,۵٪	۴۲۴۷	۲۰,۷٪	۴۳۳۱	۲۷,۳٪	۷۶۷۸	۴۹,۴٪
قراردادی کار معین	۱۲۶	۰,۸٪	۵۹	۰,۴٪	۱۳۹۹	۷,۹٪	۱۴۵۸	۹,۰٪	۲۸۰۸	۱۸,۱٪
قراردادی کارگری	۹۳	۰,۶٪	۱۵	۰,۱٪	۴۹۶	۵,۴٪	۵۱۱	۳,۲٪	۱۴۴۲	۹,۳٪
طرحی - ضریب کا- نظام نوین- پیام آور	۵	۰,۰٪	۱۱	۰,۱٪	۲۵۸۹	۶,۶٪	۲۶۰۰	۱۶,۶٪	۳۶۲۵	۲۳,۳٪
جمع	۳۵۳	۲,۳٪	۱۶۹	۱,۱٪	۸۷۳۱	۴۰,۵٪	۸۹۰۰	۵۶,۱٪	۱۵۵۵۳	۱۰۰٪
شرکتی	۱۴				۱۹۱۲				۱۹۲۶	

فصل چهارم

معاوضت توسعه مدیریت و منابع

نمودار ۲-۴- توزیع نسبی پرسنل شاغل دانشگاه اعم از هیئت علمی و غیر هیئت علمی به تفکیک رابطه استخدامی در سال ۱۳۹۶





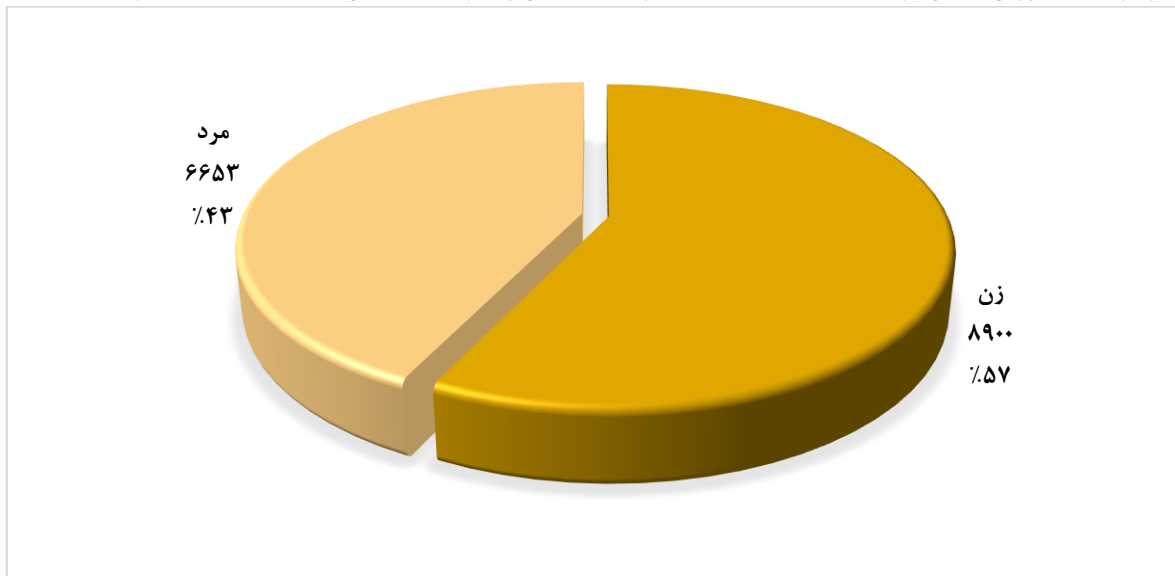
جدول ۳-۴- آمار پرسنل دانشگاه به تفکیک نوع استخدام و جنسیت در سال ۱۳۹۶

کل			واحدهای اجرایی			ستاد مرکزی			نوع استخدام
جمع	مرد	زن	جمع	مرد	زن	جمع	مرد	زن	
۵۲۳۸	۲۴۸۴	۲۷۵۴	۵۰۴۶	۲۳۶۶	۲۶۸۰	۱۹۲	۱۱۸	۷۴	رسمی
۱۱۹۹	۳۲۶	۸۷۳	۱۱۹۴	۳۲۵	۸۶۹	۵	۱	۴	آزمایشی
۱۰۰۰	۳۷۳	۶۲۷	۹۸۴	۳۶۳	۶۲۱	۱۶	۱۰	۶	پیمانی
۲۴۲۶	۱۲۸۱	۱۱۴۵	۲۲۴۱	۱۱۵۵	۱۰۸۶	۱۸۵	۱۲۶	۵۹	قرارداد انجام کار معین
۳۸۱	۶۸	۳۱۳	۳۸۱	۶۸	۳۱۳	۰	۰	۰	پزشک خانواده
۱۴۴۲	۹۳۱	۵۱۱	۱۳۳۴	۸۳۸	۴۹۶	۱۰۸	۹۳	۱۵	مشاغل کارگری
۳۱۶۶	۷۳۳	۲۴۳۳	۳۱۵۴	۷۳۲	۲۴۲۲	۱۲	۱	۱۱	مشمول قانون خدمت پزشکان و پیراپزشکان
۱۲	۱۰	۲	۸	۶	۲	۴	۴	۰	مشمولین قانون کار
۳۲۷	۲۱۲	۱۱۵	۳۲۷	۲۱۲	۱۱۵	۰	۰	۰	سایر (غیر هیئت علمی)
۱۴۲	۱۰۵	۳۷	۱۴۲	۱۰۵	۳۷	۰	۰	۰	هیئت علمی رسمی
۹۹	۵۹	۴۰	۹۹	۵۹	۴۰	۰	۰	۰	هیئت علمی پیمانی
۱	۱	۰	۱	۱	۰	۰	۰	۰	قراردادی هیئت علمی
۱۱۶	۶۶	۵۰	۱۱۶	۶۶	۵۰	۰	۰	۰	مشمولین تعهدات قانونی هیئت علمی
۴	۴	۰	۴	۴	۰	۰	۰	۰	مشمولین ماده یک قانون نحوه تامین هیئت علمی
۱۵۵۵۳	۶۶۵۳	۸۹۰۰	۱۵۰۳۱	۶۳۰۰	۸۷۳۱	۵۲۲	۳۵۳	۱۶۹	جمع کل
۱۹۲۶			۱۹۱۲			۱۴			شرکتی

معاونت توسعه مدیریت و منابع

فصل چهارم

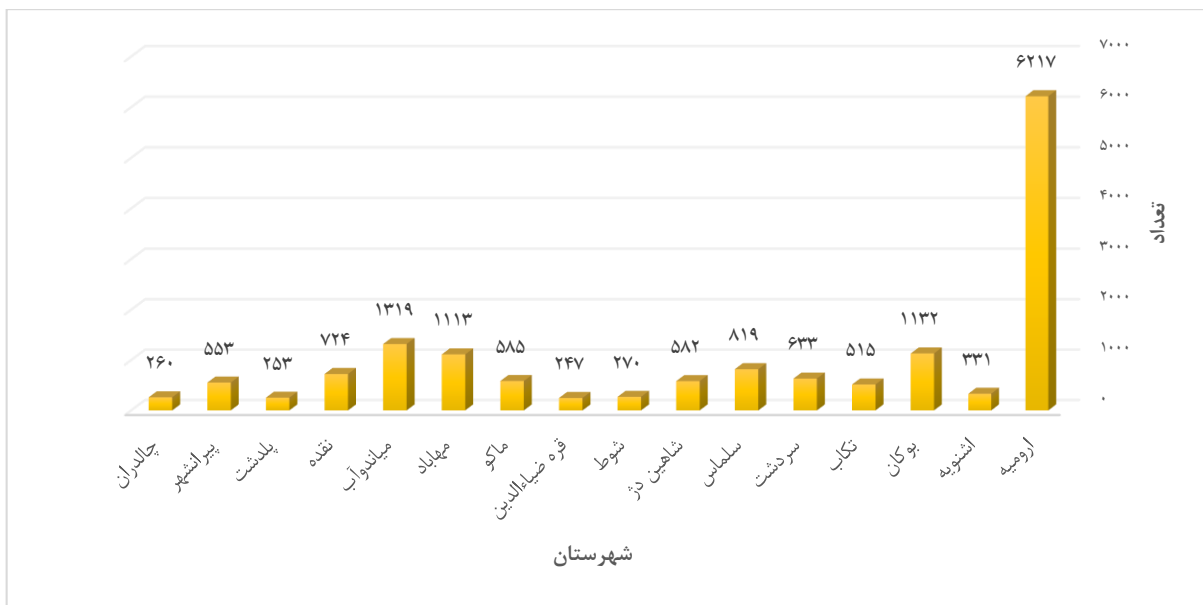
نمودار ۳-۴- توزیع نسبی پرسنل شاغل دانشگاه اعم از هیئت علمی و غیر هیئت علمی به تفکیک جنسیت در سال ۱۳۹۶



جدول ۴-۴- آمار پرسنل دانشگاه بتفکیک شهر محل خدمت و جنسیت در سال ۱۳۹۶

شهر محل خدمت	ستاد مرکزی			واحد‌های اجرایی			کل	
	زن	مرد	جمع	زن	مرد	جمع	زن	مرد
ارومیه	۱۶۹	۳۵۳	۵۲۲	۳۳۰۳	۲۳۹۲	۵۶۹۵	۳۴۷۲	۲۷۴۵
اشنویه	۰	۰	۰	۱۵۱	۱۸۰	۳۳۱	۱۵۱	۱۸۰
بوکان	۰	۰	۰	۵۹۴	۵۳۸	۱۱۳۲	۵۹۴	۵۳۸
تکاب	۰	۰	۰	۳۱۵	۲۰۰	۵۱۵	۳۱۵	۲۰۰
سردشت	۰	۰	۰	۳۱۵	۳۱۸	۶۳۳	۳۱۵	۳۱۸
سلماس	۰	۰	۰	۵۱۵	۳۰۴	۸۱۹	۵۱۵	۳۰۴
شاهین دژ	۰	۰	۰	۳۷۵	۲۰۷	۵۸۲	۳۷۵	۲۰۷
شوط	۰	۰	۰	۱۶۴	۱۰۶	۲۷۰	۱۶۴	۱۰۶
قره ضیاءالدین	۰	۰	۰	۱۵۴	۹۳	۲۴۷	۱۵۴	۹۳
ماکو	۰	۰	۰	۳۵۲	۲۳۳	۵۸۵	۳۵۲	۲۳۳
مهاباد	۰	۰	۰	۶۴۲	۴۷۱	۱۱۱۳	۶۴۲	۴۷۱
میاندوآب	۰	۰	۰	۸۶۸	۴۵۱	۱۳۱۹	۸۶۸	۴۵۱
نقده	۰	۰	۰	۴۲۵	۲۹۹	۷۲۴	۴۲۵	۲۹۹
پلدشت	۰	۰	۰	۱۵۴	۹۹	۲۵۳	۱۵۴	۹۹
پیرانشهر	۰	۰	۰	۲۶۷	۲۸۶	۵۵۳	۲۶۷	۲۸۶
چالدران	۰	۰	۰	۱۳۷	۱۲۳	۲۶۰	۱۳۷	۱۲۳
جمع کل	۱۶۹	۳۵۳	۵۲۲	۸۷۳۱	۶۳۰۰	۱۵۰۳۱	۸۹۰۰	۶۶۵۳
شرکتی		۱۴			۱۹۱۲			۱۹۲۶

نمودار ۴-۴- توزیع فراوانی پرسنل شاغل دانشگاه اعم از هیئت علمی و غیر هیئت علمی به تفکیک شهرستان در سال ۱۳۹۶

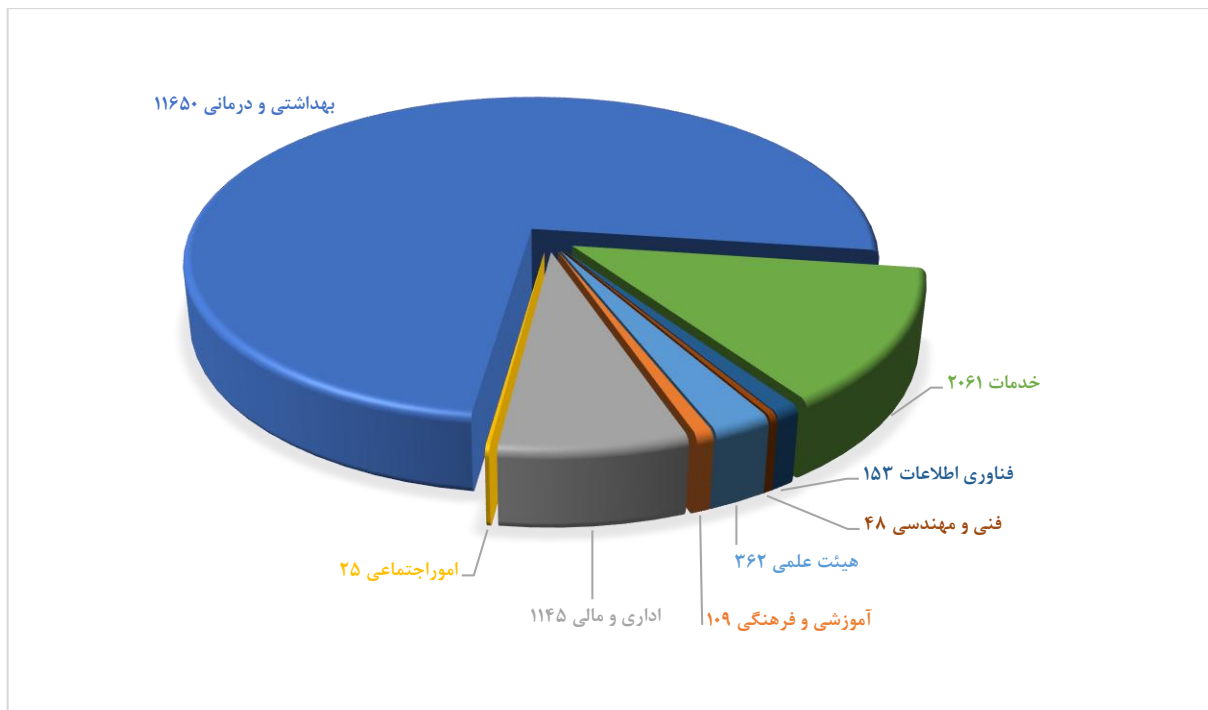




جدول ۵-۴- آمار پرسنل دانشگاه بتفکیک رسته و جنسیت در سال ۱۳۹۶

رسته	ستاد مرکزی			واحدهای اجرایی			کل	
	زن	مرد	جمع	زن	مرد	جمع	زن	مرد
هیئت علمی	۰	۰	۰	۱۲۷	۲۳۵	۳۶۲	۱۲۷	۲۳۵
آموزشی و فرهنگی	۳۶	۲۲	۵۸	۳۸	۱۳	۵۱	۷۴	۳۵
اداری و مالی	۷۴	۱۲۸	۲۰۲	۳۲۲	۶۲۱	۹۴۳	۳۹۶	۷۴۹
امور اجتماعی	۶	۸	۱۴	۶	۵	۱۱	۱۲	۱۳
بهداشتی و درمانی	۲۶	۱۹	۴۵	۷۶۵۸	۳۹۴۷	۱۱۶۰۵	۷۶۸۴	۳۹۶۶
خدمات	۱۶	۱۴۴	۱۶۰	۵۰۹	۱۳۹۲	۱۹۰۱	۵۲۵	۱۵۳۶
فناوری اطلاعات	۹	۱۵	۲۴	۶۷	۶۲	۱۲۹	۷۶	۷۷
فنی و مهندسی	۲	۱۷	۱۹	۴	۲۵	۲۹	۶	۴۲
جمع	۱۶۹	۳۵۳	۵۲۲	۸۷۳۱	۶۳۰۰	۱۵۰۳۱	۸۹۰۰	۶۶۵۳
شرکتی		۱۴			۱۹۱۲			۱۹۲۶

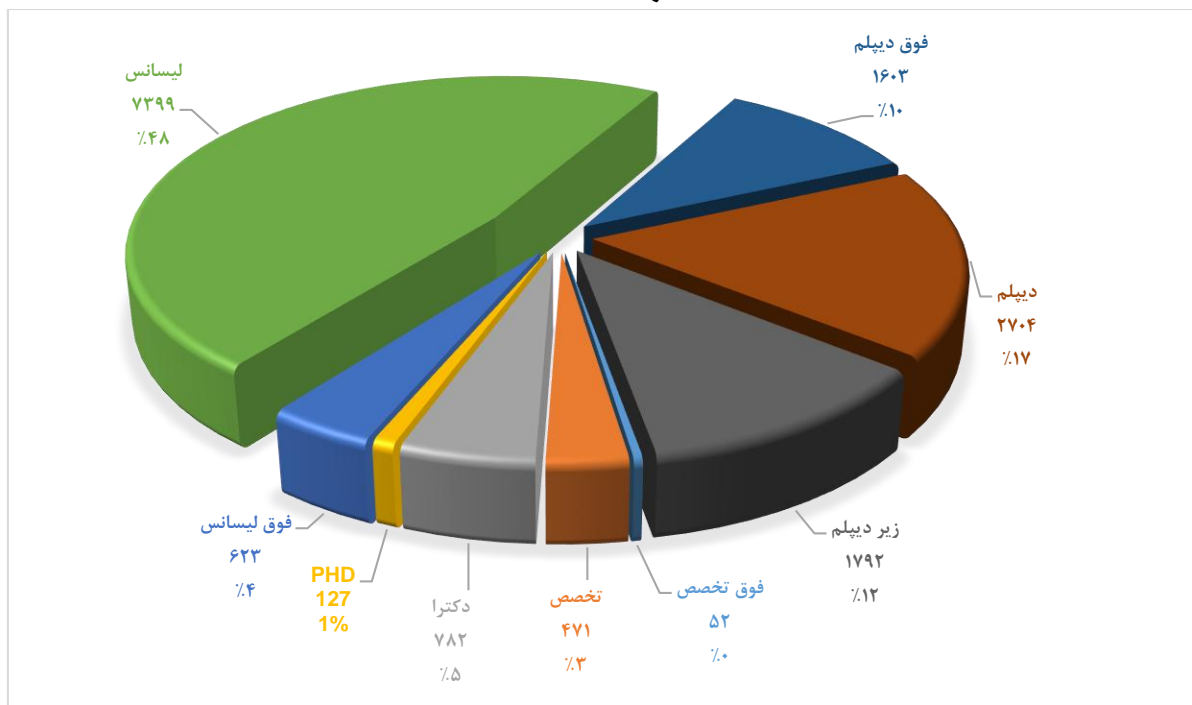
نمودار ۴-۴- توزیع نسبی پرسنل شاغل دانشگاه اعم از هیئت علمی و غیر هیئت علمی به تفکیک رسته شغلی در سال ۱۳۹۶



جدول ۴-۶- آمار پرسنل دانشگاه بتفکیک مقطع تحصیلی و جنسیت در سال ۱۳۹۶

مقطع تحصیلی	ستاد مرکزی			واحدهای اجرایی			کل	
	زن	مرد	جمع	زن	مرد	جمع	زن	مرد
فوق تخصص	۰	۰	۰	۱۰	۴۲	۵۲	۱۰	۴۲
تخصص	۰	۰	۰	۲۰۸	۲۶۳	۴۷۱	۲۰۸	۲۶۳
دکتر	۱	۷	۸	۳۰۶	۴۶۸	۷۷۴	۳۰۷	۴۷۵
PHD	۱	۴	۵	۴۰	۸۲	۱۲۲	۴۱	۸۶
فوق لیسانس	۴۵	۵۲	۹۷	۲۶۵	۲۶۱	۵۲۶	۳۱۰	۳۱۳
لیسانس	۷۷	۱۰۲	۱۷۹	۵۱۳۴	۲۰۸۶	۷۲۲۰	۵۲۱۱	۲۱۸۸
فوق دیپلم	۹	۱۵	۲۴	۹۵۲	۶۲۷	۱۵۷۹	۹۶۱	۶۴۲
دیپلم	۲۲	۸۳	۱۰۵	۱۱۵۸	۱۴۴۱	۲۵۹۹	۱۱۸۰	۱۵۲۴
زیر دیپلم	۱۴	۹۰	۱۰۴	۶۵۸	۱۰۳۰	۱۶۸۸	۶۷۲	۱۱۲۰
جمع	۱۶۹	۳۵۳	۵۲۲	۸۷۳۱	۶۳۰۰	۱۵۰۳۱	۸۹۰۰	۶۶۵۳
شرکتی		۱۴			۱۹۱۲			۱۹۲۶

نمودار ۵-۴- توزیع نسبی پرسنل شاغل دانشگاه اعم از هیئت علمی و غیر هیئت علمی به تفکیک مقطع تحصیلی در سال ۱۳۹۶





جدول ۷-۴- تعداد کل پرسنل شاغل (هیئت علمی و غیر عضو هیئت علمی) در دانشگاه به تفکیک شهر محل خدمت و رشته در سال ۱۳۹۶

کل	مرد	زن	نام رشته								نام شهر
			هیئت علمی	فنی و مهندسی	فناوری اطلاعات	خدمات	بهداشتی و درمانی	امور اجتماعی	اداری و مالی	آموزشی و فرهنگی	
۶۲۱۷	۲۷۴۵	۳۴۷۲	۳۶۲	۳۳	۱۱۴	۱۰۳۰	۳۹۱۹	۱۸	۶۳۴	۱۰۷	ارومیه
۳۳۱	۱۸۰	۱۵۱	۰	۰	۳	۳۶	۲۶۸	۰	۲۴	۰	اشنویه
۱۱۳۲	۵۳۸	۵۹۴	۰	۱	۳	۱۰۶	۹۵۰	۲	۶۹	۱	بوکان
۵۱۵	۲۰۰	۳۱۵	۰	۰	۱	۵۳	۴۴۳	۰	۱۸	۰	تکاب
۶۳۳	۳۱۸	۳۱۵	۰	۳	۷	۸۲	۵۰۰	۱	۴۰	۰	سردشت
۸۱۹	۳۰۴	۵۱۵	۰	۱	۱	۹۰	۶۷۹	۰	۴۸	۰	سلماس
۵۸۲	۲۰۷	۳۷۵	۰	۱	۲	۶۰	۴۹۰	۰	۲۹	۰	شاهین دژ
۲۷۰	۱۰۶	۱۶۴	۰	۰	۱	۲۰	۲۳۷	۰	۱۲	۰	شوط
۲۴۷	۹۳	۱۵۴	۰	۱	۳	۲۶	۲۱۰	۰	۷	۰	قره ضیاءالدین
۵۸۵	۲۳۳	۳۵۲	۰	۰	۴	۸۰	۴۶۹	۱	۳۱	۰	ماکو
۱۱۱۳	۴۷۱	۶۴۲	۰	۳	۲	۱۱۵	۹۲۹	۱	۶۳	۰	مهاباد
۱۳۱۹	۴۵۱	۸۶۸	۰	۱	۶	۱۴۶	۱۰۹۱	۱	۷۳	۱	میاندوآب
۷۲۴	۲۹۹	۴۲۵	۰	۱	۲	۱۰۱	۵۷۵	۱	۴۴	۰	نقده
۲۵۳	۹۹	۱۵۴	۰	۰	۱	۲۷	۲۱۴	۰	۱۱	۰	پلدشت
۵۵۳	۲۸۶	۲۶۷	۰	۳	۲	۶۰	۴۵۹	۰	۲۹	۰	پیرانشهر
۲۶۰	۱۲۳	۱۳۷	۰	۰	۱	۲۹	۲۱۷	۰	۱۳	۰	چالدران
۱۵۵۵۳	۶۶۵۳	۸۹۰۰	۳۶۲	۴۸	۱۵۳	۲۰۶۱	۱۱۶۵۰	۲۵	۱۱۴۵	۱۰۹	جمع



جدول ۸-۴- آمار نیروی انسانی پزشک شاغل در دانشگاه علوم پزشکی ارومیه - سال ۱۳۹۶

شهرستان	ارومیه	اشنویه	بوکان	پلدشت	پیرانشهر	تکاب	چالدران	چاپاره	سردهشت	سلماس	شاهیندر	شوط	ماکو	مهلباد	میاندوآب	نقده	جمع کل		
																		زن	مرد
پزشک عمومی	۷۸	۳	۱۵	۱۱	۴	۸	۷	۶	۶	۲۱	۱۲	۹	۱۰	۸	۲۸	۱۳	۲۳۹	زن	
	۱۴۵	۱۱	۱۷	۵	۱۸	۱۴	۵	۵	۲۱	۲۲	۱۲	۲	۱۴	۲۸	۳۱	۱۴	۳۶۴	مرد	
دندانپزشک	۳۰	۲	۱	۱	۰	۱	۰	۰	۱	۱	۲	۱	۱	۰	۲	۳	۴۶	زن	
	۳۹	۲	۹	۱	۳	۲	۱	۲	۱	۶	۳	۳	۳	۶	۵	۴	۹۰	مرد	
دکترای حرفه ای داروسازی	۲۲	۰	۲	۰	۱	۱	۰	۱	۱	۱	۱	۱	۱	۱	۴	۳	۴۰	زن	
	۵	۰	۲	۱	۱	۰	۲	۰	۰	۰	۲	۰	۱	۳	۱	۱	۱۹	مرد	
دکترای علوم آزمایشگاهی	۰	۰	۰	۰	۰	۰	۰	۰	۰	۰	۰	۰	۰	۰	۰	۰	۰	زن	
	۶	۰	۱	۰	۰	۰	۰	۰	۰	۲	۰	۰	۰	۰	۲	۰	۱۱	مرد	
PhD(داروساز)	۷	۰	۰	۰	۰	۰	۰	۰	۰	۰	۰	۰	۰	۰	۰	۰	۷	زن	
	۵	۰	۰	۰	۰	۰	۰	۰	۰	۰	۰	۰	۰	۰	۰	۰	۵	مرد	
PhD(سایر)	۳۴	۰	۰	۰	۰	۰	۰	۰	۰	۰	۰	۰	۰	۰	۰	۰	۳۴	زن	
	۸۰	۰	۰	۰	۰	۰	۰	۰	۰	۱	۰	۰	۰	۰	۰	۰	۸۱	مرد	
عمومی جراح	۱	۱	۱	۰	۰	۰	۰	۰	۰	۱	۰	۰	۰	۲	۱	۱	۸	زن	
	۲	۱	۰	۱	۱	۱	۰	۱	۱	۳	۲	۱	۰	۲	۲	۱	۲۰	مرد	
متخصص داخلی	۵	۱	۱	۱	۱	۱	۱	۰	۱	۱	۱	۱	۱	۱	۳	۰	۱۸	زن	
	۳	۰	۲	۱	۲	۱	۱	۱	۱	۳	۱	۱	۳	۴	۲	۳	۳۰	مرد	
متخصص زنان	۱۳	۰	۳	۱	۲	۱	۲	۰	۲	۴	۲	۱	۲	۵	۳	۴	۴۷	زن	
	۵	۰	۰	۰	۰	۰	۰	۰	۰	۰	۰	۰	۱	۰	۰	۰	۶	مرد	
متخصص اطفال	۴	۰	۲	۱	۰	۰	۰	۰	۱	۲	۰	۰	۰	۱	۲	۰	۱۴	زن	
	۲	۱	۰	۱	۰	۱	۰	۱	۰	۱	۱	۰	۰	۳	۲	۳	۱۶	مرد	
متخصص بیهوشی	۹	۰	۰	۰	۱	۰	۰	۰	۰	۰	۰	۰	۰	۰	۳	۲	۱۶	زن	
	۱۵	۱	۳	۰	۱	۰	۱	۱	۲	۲	۰	۱	۱	۴	۱	۰	۳۲	مرد	
سایر	۳۹	۲	۳	۰	۱	۰	۲	۱	۸	۲	۱	۱	۴	۸	۱۰	۵	۸۷	زن	
	۸۵	۱	۷	۰	۰	۰	۲	۰	۴	۵	۲	۰	۸	۱۳	۱۴	۶	۱۵۰	مرد	
پزشک فوق تخصص	۱۰	۰	۰	۰	۰	۰	۰	۰	۰	۰	۰	۰	۰	۰	۰	۰	۱۰	زن	
	۴۱	۰	۰	۰	۰	۰	۰	۰	۰	۰	۰	۰	۰	۱	۰	۰	۴۲	مرد	
جمع کل	۲۵۲	۹	۲۸	۱۶	۱۶	۱۰	۱۶	۸	۲۰	۳۳	۱۹	۱۴	۲۰	۲۶	۵۶	۳۱	۵۶۶	زن	
	۴۳۳	۱۷	۴۱	۲۸	۹	۲۷	۲۱	۱۳	۳۰	۴۵	۲۳	۸	۳۱	۶۴	۶۰	۳۲	۸۶۶	مرد	
	۶۸۵	۲۶	۶۹	۲۵	۳۷	۳۷	۳۷	۲۱	۵۰	۷۸	۴۲	۲۲	۵۱	۹۰	۱۱۶	۶۳	۱۴۳۲	جمع	



جدول ۹-۴- آمار نیروی انسانی غیر پزشک شاغل در دانشگاه علوم پزشکی ارومیه - سال ۱۳۹۶

شهرستان	ارومیه	اشنویه	پوکان	پلدشت	بیرانشهر	تکاب	چالدران	چاپیره	سردشت	سلماس	شاهیندر	شوط	ماکو	مهاباد	میاندوآب	نقده	جمع کل
پرستار حرفه ای (کارشناس و بالاتر)	زن	۱۰۹۴	۲۱	۱۹۳	۲۹	۱۰۳	۱۶	۳۹	۳۹	۱۴۴	۱۰۲	۲۲	۱۰۵	۲۱۴	۲۶۸	۱۲۶	۲۵۶۷
	مرد	۲۶۳	۳۲	۱۳۴	۶	۴۵	۱۶	۱۰	۴۸	۳۰	۲۰	۸	۳۲	۶۸	۵۳	۴۲	۸۲۶
پرستار (کاردان)	زن	۰	۰	۰	۰	۰	۰	۰	۰	۱	۰	۱	۱	۰	۰	۲	۵
	مرد	۴	۰	۳	۰	۱	۰	۰	۰	۰	۰	۰	۰	۰	۱	۱	۱۰
کاردان / تکنسین اتاق عمل	زن	۲۴	۲	۲	۰	۵	۰	۰	۲	۶	۵	۰	۴	۴	۵	۴	۶۶
	مرد	۱۴	۲	۳	۰	۲	۱	۰	۲	۳	۱	۱	۱	۸	۳	۴	۴۷
کاردان / تکنسین بیهوشی	زن	۲۰	۱	۶	۰	۲	۱	۰	۱	۵	۴	۲	۴	۴	۳	۶	۶۱
	مرد	۱۲	۱	۲	۰	۱	۱	۱	۱	۰	۰	۰	۰	۷	۵	۱	۳۶
بیمار	زن	۴۲	۸	۲۱	۲	۸	۱	۰	۱۱	۹	۱۵	۱	۳	۲۳	۱۳	۱۸	۱۸۵
	مرد	۴۶	۲	۱۱	۳	۱۳	۴	۳	۱۱	۸	۴	۲	۶	۱۶	۱۶	۷	۱۵۷
ماما	زن	۳۶۰	۲۹	۹۲	۳۲	۶۰	۳۰	۳۴	۷۰	۷۸	۶۲	۳۰	۵۶	۱۲۵	۱۴۱	۵۸	۱۳۰۴
	مرد	۰	۰	۰	۰	۰	۰	۰	۰	۰	۰	۰	۰	۰	۰	۰	۰
بهورز	زن	۲۰۹	۳۲	۶۷	۳۰	۴۸	۳۲	۱۶	۶۱	۷۶	۵۶	۳۰	۳۰	۶۶	۱۱۷	۳۸	۹۵۳
	مرد	۱۱۵	۱۸	۳۸	۱۴	۳۴	۲۲	۹	۴۴	۳۵	۳۳	۱۲	۱۶	۵۱	۵۷	۲۲	۵۴۱
سایر پیراپزشکان	زن	۸۱۱	۳۶	۱۴۳	۳۴	۶۳	۳۸	۵۰	۷۴	۱۲۰	۹۱	۵۹	۸۳	۱۲۹	۱۸۱	۹۷	۲۰۸۷
	مرد	۵۵۲	۵۸	۱۶۶	۳۹	۸۸	۳۵	۲۸	۸۶	۸۶	۵۵	۴۷	۷۷	۱۲۴	۱۱۲	۸۶	۱۷۰۵
گروه پشتیبانی و سایر	زن	۶۶۰	۱۳	۴۲	۱۱	۱۹	۱۱	۷	۳۷	۴۳	۲۱	۵	۴۶	۵۱	۸۴	۴۵	۱۱۰۶
	مرد	۱۳۰۶	۵۰	۱۴۰	۲۸	۷۵	۶۱	۳۰	۹۶	۹۷	۷۱	۲۸	۷۰	۱۳۳	۱۴۴	۱۰۴	۲۴۶۵
جمع کل	زن	۳۲۲۰	۱۴۲	۵۶۶	۱۳۸	۲۵۷	۲۹۹	۱۲۹	۲۹۵	۴۸۲	۳۵۶	۱۵۰	۳۳۲	۶۱۶	۸۱۲	۲۹۴	۸۳۳۴
	مرد	۲۳۱۲	۱۶۳	۴۹۷	۹۰	۲۵۹	۱۷۹	۱۱۰	۲۸۸	۲۵۹	۱۸۴	۹۸	۲۰۲	۴۰۷	۳۹۱	۲۶۷	۵۷۸۷
	جمع	۵۵۳۲	۳۰۵	۱۰۶۳	۲۲۸	۵۱۶	۴۷۸	۲۳۹	۵۸۳	۷۴۱	۵۴۰	۲۴۸	۵۳۴	۱۰۲۳	۱۲۰۳	۶۶۱	۱۴۱۲۱



جدول ۱۰-۴- تعداد پرسنل شاغل (هیئت علمی و غیر عضو هیئت علمی) در دانشگاه به تفکیک محل خدمت و رابطه استخدامی در سال ۱۳۹۶

رابطه استخدامی	محل خدمت	آموزش		درمان		غذا و دارو	بهداشت		ریاست	پشتیبانی	جمع	
		تابعه	ستاد	تابعه	ستاد		تابعه	ستاد				
رسمی قطعی	زن	۱۱	۱۲۹	۲۵	۹۵۲	۱۲	۲۳	۱۵۸۹	۱۱	۳۰	۲۷۸۷	
	مرد	۵	۱۵۹	۳۱	۹۰۱	۲۲	۴۰	۱۲۴۲	۲۷	۶۰	۲۵۷۲	
رسمی آزمایشی	زن	۰	۸	۵	۶۸۵	۰	۲	۱۷۴	۳	۰	۸۷۷	
	مرد	۰	۱۸	۳	۲۰۷	۱	۰	۱۰۹	۰	۱	۳۴۳	
پیمانی	زن	۲	۴۶	۰	۴۹۷	۳	۳	۱۱۰	۳	۱	۶۶۷	
	مرد	۱	۶۴	۱	۲۴۶	۰	۳	۶۳	۳	۴	۴۳۲	
قراردادی	قرارداد	۸	۵۲	۲۱	۶۹۵	۱۸	۱۱	۳۰۴	۸	۲۴	۱۱۴۵	
	انجام کار معین	۶	۷۵	۱۱	۶۵۶	۸	۳	۳۲۳	۲۴	۵۸	۱۲۸۲	
	پزشک	۰	۱	۰	۱	۰	۱	۳۱۰	۰	۰	۳۱۳	
	خانواده	۰	۰	۰	۰	۰	۱	۶۷	۰	۰	۶۸	
	نظام	۰	۰	۰	۰	۰	۰	۰	۰	۰	۰	
	نوین	۰	۱	۰	۱	۰	۰	۰	۰	۰	۲	
	مشاغل	۰	۲۱	۲	۴۴۹	۲	۰	۳۵	۱	۱	۵۱۱	
	کارگری	۱	۸۰	۱۲	۶۲۱	۱۲	۱۲	۱۲۶	۱	۵۸	۹۳۱	
	سایر	طرحی	۰	۶۵	۷	۱۷۵۱	۷	۴	۵۹۸	۰	۰	۲۴۴۶
		ضریب	۰	۳۷	۰	۱۱۲	۰	۰	۳	۰	۰	۱۵۲
		کا	۰	۵۵	۰	۶۴	۰	۰	۱	۰	۰	۱۲۰
		پیام آور	۰	۴	۰	۷۸	۰	۰	۳۲	۰	۰	۱۴۸
مشمول		۰	۰	۱	۱	۰	۰	۰	۰	۰	۲	
قانون کار ثابت		۰	۱	۰	۵	۰	۰	۱	۰	۳	۱۰	
جمع کل		زن	۲۱	۳۵۹	۶۱	۵۱۴۳	۴۲	۴۴	۳۱۲۳	۲۵	۵۶	۸۹۰۰
		مرد	۱۳	۴۷۶	۶۱	۳۳۴۲	۴۶	۵۹	۲۰۷۷	۵۵	۱۸۴	۶۶۵۳

* بخش آموزش عالی دانشگاه طبق تعریف ابلاغ شده به دستگاه‌های اجرایی شامل ۲ قسمت ذیل می‌باشد: قسمت اول: هیات علمی و قسمت دوم: عبارت است از معاونت آموزشی، معاونت دانشجویی و فرهنگی، معاونت تحقیقات و فناوری، مراکز آموزش به‌وزری و بهاری و کلیه دانشکده‌های تابعه

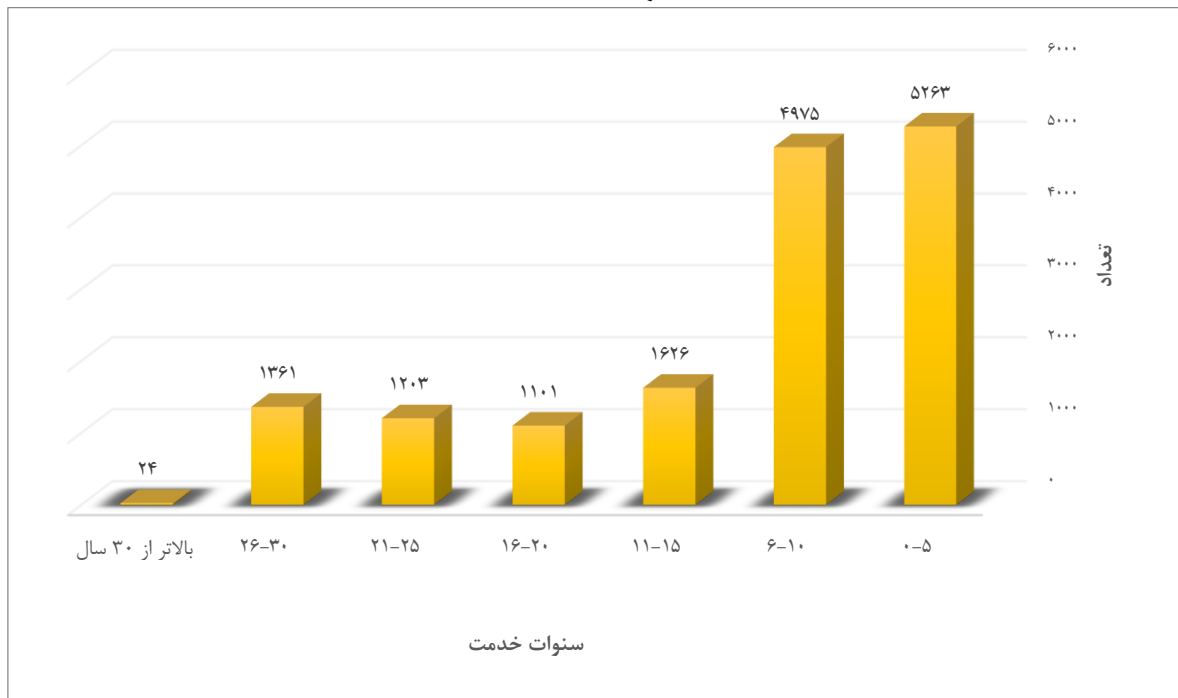
* بخش بهداشت و درمان طبق تعریف ابلاغ شده به دستگاه‌های اجرایی شامل موارد ذیل می‌باشند: - ستاد معاونت درمان و ستاد معاونت غذا و دارو - اداره امور آزمایشگاه‌ها، مرکز فوریت‌های پزشکی، بیمارستان‌ها در سطح استان - ستاد معاونت بهداشتی و سلامت شهر و روستایی، مرکز بهداشت ارومیه، مراکز بهداشتی درمانی روستایی - ستاد مراکز بهداشت و کلیه مراکز بهداشتی درمانی شهرستان‌ها - ریاست (هسته‌گزینه‌ش، حراست و ریاست) - معاونت پشتیبانی (مدیریت نیروی انسانی، تشکیلات، امور رفاهی، دفتر فنی، خدمات پشتیبانی و امور مالی)



جدول ۱۱-۴- آمار کل کارکنان به تفکیک رسته های شغلی و سنوات خدمت در پایان سال ۱۳۹۶

جمع	سنوات خدمت							رسته های شغلی
	بالاتر از ۳۰ سال	۲۶-۳۰	۲۱-۲۵	۱۶-۲۰	۱۱-۱۵	۶-۱۰	۰-۵	
۳۶۲	۵	۳۶	۵۲	۲۹	۳۸	۷۰	۱۳۲	هیئت علمی
۱۰۹	۱	۳۲	۱۲	۵	۱۰	۲۹	۲۰	آموزشی و فرهنگی
۱۱۴۵	۵	۲۲۶	۷۰	۴۹	۱۳۶	۵۵۸	۱۰۱	اداری و مالی
۲۵	۱	۱	۱	۴	۸	۸	۲	امور اجتماعی
۱۱۶۵۰	۶	۹۴۴	۱۰۱۶	۹۷۸	۱۳۲۸	۲۵۳۶	۴۸۴۲	بهداشتی و درمانی
۲۰۶۱	۶	۱۱۰	۴۹	۲۵	۹۷	۱۶۴۷	۱۲۷	خدمات
۱۵۳	۰	۱	۱	۶	۸	۱۱۲	۲۵	فناوری اطلاعات
۴۸	۰	۱۱	۲	۵	۱	۱۵	۱۴	فنی و مهندسی
۱۵۵۵۳	۲۴	۱۳۶۱	۱۲۰۳	۱۱۰۱	۱۶۲۶	۴۹۷۵	۵۲۶۳	جمع

نمودار ۶-۴- توزیع فراوانی پرسنل شاغل دانشگاه اعم از هیئت علمی و غیر هیئت علمی به تفکیک سنوات خدمت در سال ۱۳۹۶



جدول ۱۲-۴- تعداد پرسنل شاغل در دانشگاه به تفکیک شهر محل خدمت و رابطه استخدامی در سال ۱۳۹۶

شهر محل خدمت	غیر هیئت علمی																	جمع کل	
	ارومیه	انشبویه	بوکان	تکاب	سردشت	سلماس	شاهین دژ	شوط	چاپاره	ماکو	مهاباد	میاندوآب	نازلی	نقده	پلدشت	پیرانشهر	چالدران		شع
رسمی	زن	۱۲۹۶	۵۹	۲۳۰	۱۲۷	۱۲۵	۲۲۰	۱۸۷	۶۵	۲۸	۱۶۲	۲۰۶	۳۶	۱۸۰	۵۲	۱۱۵	۵۱	۳۶۲۷	۳۶۶۴
	مرد	۱۰۰۸	۷۰	۲۲۸	۸۲	۱۴۱	۱۳۹	۱۰۷	۴۵	۲۵	۱۱۳	۲۱۴	۲۴	۱۴۱	۳۴	۱۳۹	۵۱	۲۸۱۰	۲۹۱۵
پیمانی	زن	۱۸۱	۶	۸۱	۵۲	۱۲	۲۲	۱۲	۱۳	۱۷	۲۸	۸۶	۳	۲۹	۱۰	۱۷	۱۸	۶۲۷	۶۶۷
	مرد	۸۱	۷	۸۵	۲۸	۱۲	۱۶	۶	۶	۷	۹	۴۰	۲	۲۲	۸	۱۱	۵	۳۷۳	۴۳۲
قرارداد انجام کار معین	زن	۶۳۱	۱۵	۳۷	۲۱	۳۶	۵۶	۲۴	۱۱	۲۲	۲۱	۱۱۶	۲۵	۳۳	۱۰	۱۲	۱۱	۱۱۴۵	۱۱۴۵
	مرد	۵۴۶	۳۲	۸۸	۳۰	۷۰	۵۷	۳۹	۲۳	۳۱	۴۱	۷۲	۲۹	۴۶	۲۹	۴۱	۲۲	۱۲۸۱	۱۲۸۲
پزشک خانواده	زن	۱۱۲	۷	۱۸	۹	۱۰	۱۸	۱۳	۱۰	۶	۱۱	۴۴	۰	۱۲	۸	۷	۱۰	۳۱۳	۳۱۳
	مرد	۲۸	۵	۳	۲	۵	۳	۴	۲	۰	۵	۲	۰	۰	۱	۳	۰	۶۸	۶۸
مشاغل کارگری	زن	۲۳۴	۴	۲۷	۹	۱۸	۲۷	۱۰	۲	۶	۳۵	۵۳	۳	۲۷	۷	۱۱	۸	۵۱۱	۵۱۱
	مرد	۵۰۲	۱۵	۵۰	۲۳	۲۶	۳۷	۲۵	۶	۱۰	۲۸	۴۴	۴۵	۳۷	۹	۱۶	۱۱	۹۳۱	۹۳۱
طرحی	زن	۶۸۴	۵۷	۱۹۱	۹۲	۱۰۳	۱۶۳	۱۲۶	۶۰	۷۳	۸۸	۲۴۷	۱۹	۱۲۷	۶۳	۹۹	۳۸	۲۴۲۲	۲۴۴۶
	مرد	۲۲۷	۲۳	۶۶	۲۲	۴۶	۳۳	۱۹	۱۶	۱۷	۲۴	۵۷	۴	۲۸	۱۶	۵۰	۲۱	۷۲۳	۷۴۵
ضریب کا	زن	۱۹	۳	۱۰	۵	۱۱	۹	۳	۳	۲	۷	۱۶	۰	۷	۴	۵	۱	۱۱۵	۱۵۲
	مرد	۶	۲	۶	۴	۴	۷	۵	۱	۲	۵	۹	۱	۴	۱	۵	۴	۶۶	۱۲۰
مشمولین قانون کار	زن	۲	۰	۰	۰	۰	۰	۰	۰	۰	۰	۰	۰	۰	۰	۰	۰	۲	۲
	مرد	۷	۰	۱	۱	۰	۰	۰	۰	۰	۰	۰	۰	۰	۰	۱	۰	۱۰	۱۰
پیام آور	زن	۰	۰	۰	۰	۰	۰	۰	۰	۰	۰	۰	۰	۰	۰	۰	۰	۰	۰
	مرد	۰	۰	۱۱	۸	۱۴	۱۲	۲	۷	۱	۸	۱۰	۴	۰	۲۱	۱	۹	۱۴۴	۱۴۸
سایر	زن	۰	۰	۰	۰	۰	۰	۰	۰	۰	۰	۰	۰	۰	۰	۰	۰	۰	۰
	مرد	۱	۰	۰	۰	۰	۰	۰	۰	۰	۰	۱	۰	۰	۰	۰	۰	۲	۲
جمع کل	زن	۳۲۵۹	۱۵۱	۵۹۴	۳۱۵	۳۱۵	۵۱۵	۳۷۵	۱۶۴	۱۵۴	۳۵۲	۶۴۲	۸۶	۴۲۵	۱۵۴	۲۶۷	۱۲۷	۸۷۷۳	۸۹۰۰
	مرد	۲۴۰۶	۱۸۰	۵۳۸	۲۰۰	۳۱۸	۳۰۴	۲۰۷	۱۰۶	۹۳	۲۳۲	۴۷۱	۱۰۴	۲۹۹	۹۹	۲۸۶	۱۲۳	۶۴۱۸	۶۶۵۳
	جمع	۵۶۶۵	۳۳۱	۱۱۳۲	۵۱۵	۶۳۳	۸۱۹	۵۸۲	۵۸۱	۲۷۰	۲۴۷	۱۱۱۳	۱۹۰	۷۲۴	۲۵۳	۵۵۳	۲۶۰	۱۵۱۹۱	۱۵۵۵۳

فصل چهارم

معماریت توسعه مدرسه و منابع



جدول ۱۳-۴ - تعداد کل پرسنل شاغل (هیئت علمی و غیر عضو هیئت علمی) در دانشگاه به تفکیک مقطع تحصیلی و رابطه استخدامی در سال ۱۳۹۶

نوع استخدام	جنسیت	پزشک			دندانپزشک		دکتری حرفه ای داروسازی	دکتری تخصصی Ph.D (داروساز)	دکتری تخصصی Ph.D	دکتری تخصصی Ph.D (دامپزشکی)	کارشناسی ارشد	کارشناس	کاردان	دپلم	زیر دپلم	جمع
		فوق تخصص	متخصص	دکتری حرفه ای	متخصص	عمومی										
رسمی	زن	۴	۲۱	۴۵	۰	۱	۹	۰	۱۶	۰	۱۴۹	۱۱۰۷	۳۹۰	۷۱۸	۳۲۸	۲۷۸۷
	مرد	۱۳	۸۵	۱۸۹	۲	۶۷	۷	۰	۵۰	۹	۱۹۰	۷۶۴	۲۰۲	۶۷۴	۳۲۰	۲۵۷۲
آزمایشی	زن	۰	۸	۷	۰	۰	۲	۰	۳	۰	۲۴	۶۲۱	۱۰۵	۱۰۷	۰	۸۷۷
	مرد	۱	۲۲	۳۰	۰	۰	۲	۰	۷	۰	۱۶	۱۴۲	۴۴	۷۹	۰	۳۴۳
پیمانی	زن	۴	۱۸	۱۰	۴	۰	۲	۰	۸	۲	۲۹	۴۹۸	۶۷	۲۵	۰	۶۶۷
	مرد	۱۵	۴۰	۱۶	۱	۰	۲	۰	۵	۲	۲۶	۲۳۹	۷۲	۱۴	۰	۴۳۲
قرارداد انجام کار معین	زن	۰	۱۶	۴	۰	۰	۰	۰	۰	۰	۳۴	۶۷۷	۲۴۰	۱۷۰	۴	۱۱۴۵
	مرد	۱	۱۶	۱۱	۰	۰	۰	۰	۱	۱	۳۲	۳۶۳	۲۲۴	۵۰۲	۱۳۱	۱۲۸۲
پزشک خانواده	زن	۲	۱۴	۶۸	۱۳	۳	۰	۰	۷	۵	۱۲	۸۹	۱۵۰	۰	۰	۳۶۳
	مرد	۱۰	۲۳	۶۵	۹	۲	۰	۰	۱۶	۵	۷	۱	۰	۰	۰	۱۳۸
مشاغل کارگری	زن	۰	۰	۰	۰	۰	۰	۰	۰	۰	۰	۵	۷	۱۵۹	۳۴۰	۵۱۱
	مرد	۰	۰	۰	۰	۰	۰	۰	۰	۰	۰	۳	۱۴	۲۵۳	۶۶۱	۹۳۱
مشمول قانون خدمت پزشکان وپیراپزشکان	زن	۰	۲	۱۰۵	۱	۲۱	۲۷	۰	۰	۰	۶۲	۲۲۱۳	۲	۰	۰	۲۴۳۳
	مرد	۰	۲	۴۹	۰	۶	۸	۰	۰	۰	۳۹	۵۹۳	۳۶	۰	۰	۷۳۳
ضریب k	زن	۱	۱۰۸	۳	۳	۰	۰	۰	۰	۰	۰	۰	۰	۰	۰	۱۱۵
	مرد	۲	۶۲	۲	۰	۰	۰	۰	۰	۰	۰	۰	۰	۰	۰	۶۶
مشمولین قانون کار	زن	۰	۰	۰	۰	۰	۰	۰	۰	۰	۰	۱	۰	۱	۰	۲
	مرد	۰	۰	۰	۰	۰	۰	۰	۰	۰	۰	۰	۰	۲	۸	۱۰
پیام آور بهداشت	زن	۰	۰	۰	۰	۰	۰	۰	۰	۰	۰	۰	۰	۰	۰	۰
	مرد	۰	۰	۶	۰	۲	۰	۰	۰	۰	۳	۸۳	۵۰	۰	۰	۱۴۴
قراردادی نظام نوین	زن	۰	۰	۰	۰	۰	۰	۰	۰	۰	۰	۰	۰	۰	۰	۰
	مرد	۰	۰	۱	۱	۰	۰	۰	۰	۰	۰	۰	۰	۰	۰	۲
جمع	زن	۱۰	۱۸۷	۲۴۲	۲۱	۲۵	۴۰	۷	۳۴	۰	۳۱۰	۵۲۱۱	۹۶۱	۱۱۸۰	۶۷۲	۸۹۰۰
	مرد	۴۲	۲۵۰	۳۶۹	۱۳	۷۷	۱۹	۵	۷۹	۱۲	۳۱۳	۲۱۸۸	۶۴۲	۱۵۲۴	۱۱۲۰	۶۶۵۳
	کل	۵۲	۴۳۷	۶۱۱	۳۴	۱۰۲	۵۹	۱۲	۱۱۳	۱۲	۶۲۳	۷۳۹۹	۱۶۰۳	۲۷۰۴	۱۷۹۲	۱۵۵۵۳

معاونت توسعه مدیریت و منابع
فصل چهارم

جدول ۱۴-۴- تعداد پرسنل شاغل عضو هیئت علمی در دانشگاه به تفکیک مقطع تحصیلی و رابطه استخدامی در سال ۱۳۹۶

جمع	کارشناس	کارشناسی ارشد	دامپزشکی	دکتری تخصصی Ph.D (سایر)	دکتری تخصصی Ph.D (داروساز)	دکتری حرفه ای داروسازی	دندانپزشک		پزشک			جنسیت	نوع استخدام
							عمومی	متخصص	دکتری حرفه ای	متخصص	فوق تخصص		
۳۳	۰	۵	۰	۱۵	۰	۰	۰	۰	۰	۱۰	۴	زن	رسمی
۸۸	۰	۵	۱	۴۶	۰	۰	۰	۱	۰	۲۲	۱۳	مرد	
۴	۰	۰	۰	۲	۰	۰	۰	۰	۰	۲	۰	زن	آزمایشی
۱۷	۰	۰	۰	۷	۰	۰	۰	۰	۰	۹	۱	مرد	
۴۰	۰	۵	۰	۸	۲	۰	۰	۴	۰	۱۷	۴	زن	پیمانی
۵۹	۰	۵	۱	۴	۰	۰	۰	۱	۰	۳۳	۱۵	مرد	
۰	۰	۰	۰	۰	۰	۰	۰	۰	۰	۰	۰	زن	قرارداد انجام کار معین
۱	۰	۰	۰	۰	۰	۰	۰	۰	۰	۰	۱	مرد	
۵۰	۰	۹	۰	۷	۵	۰	۰	۱۳	۰	۱۴	۲	زن	سایر
۷۰	۰	۷	۰	۱۶	۵	۰	۰	۹	۰	۲۳	۱۰	مرد	
۱۲۷	۰	۱۹	۰	۳۲	۷	۰	۰	۱۷	۰	۴۳	۹	زن	جمع
۲۳۵	۰	۱۷	۲	۷۳	۵	۰	۰	۱۱	۰	۸۷	۴۰	مرد	
۳۶۲	۰	۳۶	۲	۱۰۵	۱۲	۰	۰	۲۸	۰	۱۳۰	۴۹	کل	



جدول ۱۵-۴ - تعداد پرسنل شاغل غیر عضو هیئت علمی در دانشگاه به تفکیک مقطع تحصیلی و رابطه استخدامی در سال ۱۳۹۶

نوع استخدام	جنسیت	پزشک			دندانپزشک		دکتری حرفه ای داروسازی	دکتری تخصصی Ph.D	دامپزشکی	کارشناسی ارشد	کارشناس	کاردان	دیپلم	زیر دیپلم	جمع
		فوق تخصص	متخصص	دکتری حرفه ای	متخصص	عمومی									
رسمی	زن	۰	۱۱	۴۵	۰	۱	۹	۱	۰	۱۴۴	۱۱۰۷	۳۹۰	۷۱۸	۳۲۸	۲۷۵۴
	مرد	۰	۶۳	۱۸۹	۱	۶۷	۷	۴	۸	۱۸۵	۷۶۴	۲۰۲	۶۷۴	۳۲۰	۲۴۸۴
آزمایشی	زن	۰	۶	۷	۰	۰	۲	۱	۰	۲۴	۶۲۱	۱۰۵	۱۰۷	۰	۸۷۳
	مرد	۰	۱۳	۳۰	۰	۰	۲	۰	۰	۱۶	۱۴۲	۴۴	۷۹	۰	۳۲۶
پیمانی	زن	۰	۱	۱۰	۰	۰	۲	۰	۰	۲۴	۴۹۸	۶۷	۲۵	۰	۶۲۷
	مرد	۰	۷	۱۶	۰	۰	۲	۱	۱	۲۱	۲۳۹	۷۲	۱۴	۰	۳۷۳
قرارداد انجام کار معین	زن	۰	۱۶	۴	۰	۰	۰	۰	۰	۳۴	۶۷۷	۲۴۰	۱۷۰	۴	۱۱۴۵
مرد	۰	۱۶	۱۱	۰	۰	۰	۰	۱	۱	۳۲	۳۶۳	۲۲۴	۵۰۲	۱۳۱	۱۲۸۱
پزشک خانواده	زن	۰	۰	۶۸	۰	۰	۰	۰	۰	۳	۸۹	۱۵۰	۰	۰	۳۱۳
مرد	۰	۰	۶۵	۰	۰	۰	۰	۰	۰	۱	۰	۰	۰	۶۸	
مشاغل	زن	۰	۰	۰	۰	۰	۰	۰	۰	۰	۵	۷	۱۵۹	۳۴۰	۵۱۱
کارگری	مرد	۰	۰	۰	۰	۰	۰	۰	۰	۰	۳	۱۴	۲۵۳	۶۶۱	۹۳۱
مشمول قانون خدمت	زن	۰	۲	۱۰۵	۱	۲۱	۲۷	۰	۰	۶۲	۲۲۱۳	۲	۰	۰	۲۴۳۳
پزشکان و پیراپزشکان	مرد	۰	۲	۴۹	۰	۶	۸	۰	۰	۳۹	۵۹۳	۳۶	۰	۰	۷۳۳
ضرب k	زن	۱	۱۰۸	۳	۳	۰	۰	۰	۰	۰	۰	۰	۰	۰	۱۱۵
مرد	۲	۶۲	۲	۰	۰	۰	۰	۰	۰	۰	۰	۰	۰	۰	۶۶
مشمولین قانون کار	زن	۰	۰	۰	۰	۰	۰	۰	۰	۰	۱	۰	۱	۰	۲
مرد	۰	۰	۰	۰	۰	۰	۰	۰	۰	۰	۰	۰	۲	۸	۱۰
پیام آور بهداشت	زن	۰	۰	۰	۰	۰	۰	۰	۰	۰	۰	۰	۰	۰	۰
مرد	۰	۰	۶	۰	۰	۲	۰	۰	۰	۳	۸۳	۵۰	۰	۰	۱۴۴
قراردادی	زن	۰	۰	۰	۰	۰	۰	۰	۰	۰	۰	۰	۰	۰	۰
مرد	۰	۰	۱	۰	۰	۱	۰	۰	۰	۰	۰	۰	۰	۰	۲
جمع	زن	۱	۱۴۴	۲۴۲	۴	۲۵	۴۰	۲	۰	۲۹۱	۵۲۱۱	۹۶۱	۱۱۸۰	۶۷۲	۸۷۷۳
	مرد	۲	۱۶۳	۳۶۹	۲	۷۷	۱۹	۶	۱۰	۲۹۶	۲۱۸۸	۶۴۲	۱۵۲۴	۱۱۲۰	۶۶۱۸
کل	۳	۳۰۷	۶۱۱	۶	۱۰۲	۵۹	۸	۱۰	۱۰	۵۸۷	۷۳۹۹	۱۶۰۳	۲۷۰۴	۱۷۹۲	۱۵۱۹۱



جدول ۱۶-۴- تعداد پرسنل شاغل در بخشی درمان دانشگاه به تفکیک محل خدمت و نوع استخدام در سال ۱۳۹۶

نوع استخدام، جنسیت												منطقه محل خدمت	شهر محل خدمت
طرحی		مشاغل کارگری		پزشک خانواده		قرارداد انجام کار معین		پیمانی		رسمی			
مرد	زن	مرد	زن	مرد	زن	مرد	زن	مرد	زن	مرد	زن		
۲۱	۱۶	۱۴	۱۲	۰	۰	۲۲	۱۰	۰	۲	۳۸	۲۴	مرکز آموزشی درمانی رازی	ارومیه
۱۳	۳۸	۵۱	۳۳	۰	۰	۴۹	۶۲	۷	۲۳	۴۹	۱۲۱	مرکز آموزشی درمانی سیدالشهداء	
۹۳	۱۸۰	۱۶۹	۷۲	۰	۰	۱۲۱	۱۵۳	۱۹	۴۳	۱۷۷	۲۳۵	مرکز آموزشی درمانی امام خمینی (ره)	
۲۳	۲۱۷	۲۳	۵۸	۰	۰	۵۶	۱۲۲	۴	۴۴	۵۷	۲۰۹	مرکز آموزشی درمانی مطهری	
۳۲	۶۳	۶۷	۳۰	۰	۰	۳۴	۷۶	۶	۹	۹۴	۱۲۹	مرکز آموزشی درمانی طالقانی	
۲۷	۳۹	۱۱	۴	۰	۱	۱۶	۱۰	۲	۶	۲۱	۱۳	بیمارستان نبی اکرم (ص)	اشنویه
۵۲	۱۳۹	۴۲	۲۱	۰	۰	۳۶	۲۴	۷۹	۷۸	۱۱۸	۹۶	بیمارستان شهید قلی پور	بوکان
۱۶	۷۶	۱۸	۹	۰	۰	۱۷	۳	۲۶	۴۷	۳۳	۵۷	بیمارستان شهداء	تکاب
۲۷	۶۷	۱۵	۱۳	۰	۰	۳۲	۱۸	۵	۱۲	۴۶	۳۳	بیمارستان امام خمینی (ره)	سردشت
۲۳	۱۱۷	۲۸	۲۶	۰	۰	۳۴	۳۲	۸	۱۸	۴۱	۹۷	بیمارستان خاتم النبیه	سلماس
۱۴	۸۵	۱۸	۹	۰	۰	۲۷	۱۱	۴	۹	۳۵	۹۰	بیمارستان شهید رائی	شاهین دژ
۱۲	۳۴	۵	۲	۰	۰	۹	۲	۳	۱۱	۱۲	۱۷	بیمارستان شهداء	شوط
۱۴	۵۲	۷	۶	۰	۰	۱۹	۱۲	۵	۱۳	۱۰	۸	بیمارستان امام خمینی (ره)	چاپاره
۲۲	۷۰	۱۹	۳۱	۰	۰	۲۷	۱۰	۵	۲۵	۵۲	۹۰	بیمارستان فجر	ماکو
۴۱	۱۵۱	۴۲	۲۷	۰	۰	۳۸	۴۰	۱۷	۲۵	۱۱۴	۱۴۰	بیمارستان امام خمینی (ره)	مهاباد
۴۳	۱۸۴	۳۳	۴۹	۰	۰	۴۹	۸۰	۲۹	۶۳	۷۶	۱۲۷	بیمارستان میاندوآب	میاندوآب
۲۰	۹۲	۲۹	۲۶	۰	۰	۲۷	۲۰	۱۷	۳۱	۶۰	۹۷	بیمارستان نقده	نقده
۱۱	۴۶	۷	۴	۰	۰	۱۷	۲	۲	۸	۶	۱۱	بیمارستان امام خمینی (ره)	پلدشت
۴۰	۶۴	۱۳	۱۱	۰	۰	۱۳	۴	۵	۱۷	۵۶	۳۵	بیمارستان امام خمینی (ره)	پیرانشهر
۱۹	۲۱	۱۰	۶	۰	۰	۱۳	۴	۳	۱۳	۱۳	۸	بیمارستان شهید بهشتی	چالدران
۵۶۳	۱۷۵۱	۶۲۱	۴۴۹	۰	۱	۶۵۶	۶۹۵	۲۴۶	۴۹۷	۱۱۰۸	۱۶۳۷	جمع	
۳	۷	۱۲	۲	۰	۰	۱۱	۲۱	۱	۰	۳۴	۳۰	معاونت درمان	
۳	۷	۱۲	۲	۰	۰	۸	۱۸	۰	۳	۲۳	۱۲	معاونت غذا و دارو	
۵۶۶	۱۷۵۸	۶۳۳	۴۵۱	۰	۱	۶۶۷	۷۱۶	۲۴۷	۴۹۷	۱۱۴۲	۱۶۶۷	جمع کل	



جدول ۱۶-۴- تعداد پرسنل شاغل در بخش درمان دانشگاه به تفکیک محل خدمت و نوع استخدام در سال ۱۳۹۶-۱۴۰۱

نوع استخدام، جنسیت											منطقه محل خدمت	شهر محل خدمت
جمع			سایر		پیام آور		مشمولین قانون کار		ضریب کا			
جمع	مرد	زن	مرد	زن	مرد	زن	مرد	زن	مرد	زن		
۱۶۰	۹۵	۶۵	۰	۰	۰	۰	۰	۰	۰	۱	مرکز آموزشی درمانی رازی	ارومیه
۴۴۷	۱۶۹	۲۷۸	۰	۰	۰	۰	۰	۰	۰	۱	مرکز آموزشی درمانی سیدالشهداء	
۱۲۷۸	۵۸۴	۶۹۴	۰	۰	۰	۰	۱	۰	۴	۱۱	مرکز آموزشی درمانی امام خمینی (ره)	
۸۱۷	۱۶۳	۶۵۴	۰	۰	۰	۰	۰	۰	۰	۴	مرکز آموزشی درمانی مطهری	
۵۴۴	۲۳۵	۳۰۹	۰	۰	۰	۰	۲	۱	۰	۱	مرکز آموزشی درمانی طالقانی	
۱۶۳	۸۷	۷۶	۰	۰	۸	۰	۰	۰	۲	۳	بیمارستان نبی اکرم (ص)	اشنویه
۷۰۹	۳۴۲	۳۶۷	۰	۰	۹	۰	۰	۰	۶	۹	بیمارستان شهید قلی پور	بوکان
۳۲۰	۱۲۳	۱۹۷	۰	۰	۸	۰	۱	۰	۴	۵	بیمارستان شهداء	تکاب
۲۹۰	۱۳۶	۱۵۴	۰	۰	۷	۰	۰	۰	۴	۱۱	بیمارستان امام خمینی (ره)	سردشت
۴۴۵	۱۴۶	۲۹۹	۰	۰	۵	۰	۰	۰	۷	۹	بیمارستان خاتم النبیا	سلماس
۳۱۲	۱۰۵	۲۰۷	۰	۰	۲	۰	۰	۰	۵	۳	بیمارستان شهید رایی	شاهین دژ
۱۱۴	۴۵	۶۹	۰	۰	۳	۰	۰	۰	۱	۳	بیمارستان شهداء	شوط
۱۴۹	۵۷	۹۲	۰	۰	۰	۰	۰	۰	۲	۱	بیمارستان امام خمینی (ره)	چاپاره
۳۶۶	۱۳۳	۲۳۳	۰	۰	۳	۰	۰	۰	۵	۷	بیمارستان فجر	ماکو
۶۵۸	۲۶۵	۳۹۳	۰	۰	۴	۰	۰	۰	۹	۱۰	بیمارستان امام خمینی (ره)	مهاباد
۷۵۲	۲۳۳	۵۱۹	۱	۰	۱	۰	۰	۰	۱	۱۶	بیمارستان میاندوآب	میاندوآب
۴۴۷	۱۷۴	۲۷۳	۰	۰	۱۷	۰	۰	۰	۴	۷	بیمارستان نقده	نقده
۱۲۰	۴۵	۷۵	۰	۰	۱	۰	۰	۰	۱	۴	بیمارستان امام خمینی (ره)	پلدشت
۲۷۴	۱۳۸	۱۳۶	۰	۰	۵	۰	۱	۰	۵	۵	بیمارستان امام خمینی (ره)	پیرانشهر
۱۲۰	۶۷	۵۳	۰	۰	۵	۰	۰	۰	۴	۱	بیمارستان شهید بهشتی	چالدران
۸۴۸۵	۳۳۴۲	۵۱۴۳	۱	۰	۷۸	۰	۵	۱	۶۴	۱۱۲	جمع	
۱۲۲	۶۱	۶۱	۰	۰	۰	۰	۰	۱	۰	۰	معاونت درمان	
۸۸	۴۶	۴۲	۰	۰	۰	۰	۰	۰	۰	۰	معاونت غذا دارو	
۸۶۹۵	۳۴۴۹	۵۲۴۶	۱	۰	۷۸	۰	۵	۲	۶۴	۱۱۲	جمع کل	

معاونت توسعه مدیریت و منابع
فصل چهارم

جدول ۱۷-۴- تعداد پرسنل شاغل در بخش درمان دانشگاه به تفکیک مقطع تحصیلی و جنسیت در سال ۱۳۹۶

جمع کل		معاونت غذا دارو		معاونت درمان		بیمارستانها		مقطع تحصیلی / جنسیت
مرد	زن	مرد	زن	مرد	زن	مرد	زن	
۳	۲	۰	۰	۰	۰	۲	۱	دکتری فوق تخصصی
۳۰۵	۱۶۰	۰	۰	۱	۰	۱۵۹	۱۴۵	دکتری تخصصی
۲۶۱	۱۸۴	۱۰	۸	۱۱	۲	۱۶۳	۶۷	دکتری حرفه ای
۲	۲	۰	۰	۰	۰	۲	۰	دکتری Ph.D
۲۴۵	۱۲۶	۶	۸	۸	۹	۱۱۲	۱۰۲	فوق لیسانس
۵۴۰۳	۱۴۳۹	۱۲	۱۶	۱۸	۳۴	۱۴۰۹	۳۹۱۴	لیسانس
۵۸۲	۳۰۵	۲	۵	۲	۵	۳۰۱	۲۶۷	فوق دیپلم
۹۸۱	۶۳۵	۴	۴	۱۲	۹	۶۱۹	۳۳۳	دیپلم
۹۱۳	۵۹۶	۱۲	۱	۹	۲	۵۷۵	۳۱۴	زیر دیپلم
۸۶۹۵	۳۴۴۹	۴۶	۴۲	۶۱	۶۱	۳۳۴۲	۵۱۴۳	جمع

جدول ۱۸-۴- تعداد پرسنل شاغل در بخش درمان دانشگاه به تفکیک رشته و جنسیت در سال ۱۳۹۶

جمع کل		معاونت غذا دارو		معاونت درمان		بیمارستانها		رشته / جنسیت
مرد	زن	مرد	زن	مرد	زن	مرد	زن	
۱۷	۲	۰	۰	۰	۰	۲	۱۵	آموزشی و فرهنگی
۵۹۳	۳۶۹	۱۰	۸	۱۰	۱۳	۳۴۹	۲۰۳	اداری و مالی
۵	۳	۰	۱	۰	۰	۳	۱	امور اجتماعی
۶۵۴۵	۲۰۵۵	۲۱	۳۰	۳۷	۴۵	۱۹۹۷	۴۴۱۵	بهداشتی و درمانی
۱۴۱۲	۹۵۱	۱۵	۲	۱۳	۲	۹۲۳	۴۵۷	خدمات
۱۰۱	۵۰	۰	۱	۱	۱	۴۹	۴۹	فناوری اطلاعات
۲۲	۱۹	۰	۰	۰	۰	۱۹	۳	فنی و مهندسی
۸۶۹۵	۳۴۴۹	۴۶	۴۲	۶۱	۶۱	۳۳۴۲	۵۱۴۳	جمع



جدول ۱۹-۴- تعداد پرسنل شاغل در بخش بهداشت دانشگاه به تفکیک رسته و جنسیت در سال ۱۳۹۶

جنسیت			رسته
جمع	مرد	زن	
۳	۲	۱	آموزشی و فرهنگی
۲۹۷	۲۲۰	۷۷	اداری و مالی
۵	۱	۴	امور اجتماعی
۴۵۶۶	۱۵۳۴	۳۰۳۲	بهداشتی و درمانی
۴۰۴	۳۶۴	۴۰	خدمات
۲۲	۹	۱۳	فناوری اطلاعات
۶	۶	۰	فنی و مهندسی
۵۳۰۳	۲۱۳۶	۳۱۶۷	جمع

جدول ۲۰-۴- تعداد پرسنل شاغل در بخش بهداشت دانشگاه به تفکیک نوع استخدام و جنسیت در سال ۱۳۹۶

جنسیت			نوع استخدام
جمع	مرد	زن	
۲۸۵	۱۰۹	۱۷۶	آزمایشی
۲۸۹۴	۱۲۸۲	۱۶۱۲	رسمی
۱۷۹	۶۶	۱۱۳	پیمانی
۶۴۱	۳۲۶	۳۱۵	قرارداد انجام کار معین
۳۷۹	۶۸	۳۱۱	پزشک خانواده
۱۷۲	۱۳۷	۳۵	مشاغل کارگری
۷۱۶	۱۱۴	۶۰۲	مشمول قانون خدمت پزشکان و پیراپزشکان
۴	۱	۳	ضریب k
۳۲	۳۲	۰	پیام آور بهداشت
۱	۱	۰	مشمولین قانون کار
۵۳۰۳	۲۱۳۶	۳۱۶۷	جمع



جدول ۲۱-۴- تعداد پرسنل شاغل در بخش بهداشت دانشگاه به تفکیک مقطع تحصیلی و جنسیت در سال ۱۳۹۶

مقطع تحصیلی	جنسیت	
	زن	مرد
دکتری تخصصی	۳	۳
دکتری حرفه ای	۲۲۴	۲۷۴
فوق لیسانس	۸۳	۹۹
لیسانس	۱۰۵۶	۵۱۶
فوق دیپلم	۶۶۴	۱۶۴
دیپلم	۸۰۴	۶۹۸
زیر دیپلم	۳۳۳	۳۸۲
جمع	۳۱۶۷	۲۱۳۶

جدول ۲۲-۴- تعداد پرسنل شاغل در بخش بهداشت دانشگاه به تفکیک مقطع تحصیلی، نوع استخدام و جنسیت در سال ۱۳۹۶

مقطع تحصیلی	دکتری تخصصی	دکتری حرفه ای	فوق لیسانس	لیسانس	فوق دیپلم	دیپلم	سیکل	پایان ابتدایی	بی سواد	جمع	نوع استخدام، جنسیت	
											زن	مرد
رسمی	۰	۳۹	۴۳	۳۴۳	۳۲۶	۷۲۸	۱۷۴	۱۳۴	۱	۱۷۸۸	زن	۰
	۲	۱۵۹	۶۳	۳۲۱	۷۲	۵۴۵	۱۳۸	۸۹	۲	۱۳۹۱	مرد	۲
پیمانی	۰	۷	۴	۴۰	۳۸	۲۴	۰	۰	۰	۱۱۳	زن	۰
	۰	۶	۶	۲۳	۲۱	۱۰	۰	۰	۰	۶۶	مرد	۰
قرارداد انجام کار معین	۱	۱	۵	۱۱۸	۱۴۸	۴۲	۰	۰	۰	۳۱۵	زن	۱
	۰	۳	۷	۱۰۰	۵۶	۱۰۱	۱۸	۳۴	۷	۳۲۶	مرد	۰
پزشک خانواده	۰	۷۱	۲	۸۸	۱۵۰	۰	۰	۰	۰	۳۱۱	زن	۰
	۰	۶۷	۰	۱	۰	۰	۰	۰	۰	۶۸	مرد	۰
مشاغل کارگری	۰	۰	۰	۰	۱	۱۰	۶	۹	۹	۳۵	زن	۰
	۰	۰	۰	۱	۱	۴۱	۴۷	۴۰	۷	۱۳۷	مرد	۰
طرحی	۰	۱۰۵	۲۹	۴۶۷	۱	۰	۰	۰	۰	۶۰۲	زن	۰
	۰	۳۴	۲۳	۵۳	۴	۰	۰	۰	۰	۱۱۴	مرد	۰
ضرب کا	۲	۱	۰	۰	۰	۰	۰	۰	۰	۳	زن	۲
	۱	۰	۰	۰	۰	۰	۰	۰	۰	۱	مرد	۱
مشمولین قانون کار	۰	۰	۰	۰	۰	۰	۰	۰	۰	۰	زن	۰
	۰	۰	۰	۰	۰	۱	۰	۰	۰	۱	مرد	۰
پیام آور	۰	۵	۰	۱۷	۱۰	۰	۰	۰	۰	۳۲	زن	۰
	۰	۰	۰	۰	۰	۰	۰	۰	۰	۰	مرد	۰
جمع	۳	۲۲۴	۸۳	۱۰۵۶	۶۶۴	۸۰۴	۱۸۰	۱۴۳	۱۰	۳۱۶۷	زن	۳
	۳	۲۷۴	۹۹	۵۱۶	۱۶۴	۶۹۸	۲۰۳	۱۶۳	۱۶	۲۱۳۶	مرد	۳
	۶	۴۹۸	۱۸۲	۱۵۷۲	۸۲۸	۱۵۰۲	۳۸۳	۳۰۶	۲۶	۵۳۰۳	جمع	۶



جدول ۲۳-۴- تعداد پرسنل شاغل در بخش بهداشت دانشگاه به تفکیک محل خدمت-نوع استخدام و جنسیت در سال ۱۳۹۶

شهر محل خدمت	ارومیه		اشنویه	بوکان	تکاب	سردشت	سلماس	شاهین دژ	شوط	شهر محل خدمت	
	معاونت بهداشتی	مرکز بهداشت ارومیه								شبکه بهداشت و درمان	شبکه بهداشت و درمان
آزمایشی	زن	۴۸	۲	۱	۷	۶	۱۱	۱۱	۵	شبکه بهداشت و درمان	شبکه بهداشت و درمان
	مرد	۲۹	۰	۰	۱	۸	۵	۳	۲	شبکه بهداشت و درمان	شاهین دژ
رسمی	زن	۴۶۵	۲۳	۴۵	۱۱۶	۶۳	۱۱۰	۸۶	۴۳	شبکه بهداشت و درمان	شبکه بهداشت و درمان
	مرد	۲۸۴	۴۰	۴۹	۱۰۱	۴۸	۸۵	۶۹	۳۱	شبکه بهداشت و درمان	شاهین دژ
پیمانی	زن	۴۵	۳	۰	۳	۵	۴	۳	۲	شبکه بهداشت و درمان	شاهین دژ
	مرد	۱۶	۳	۳	۵	۲	۵	۲	۳	شبکه بهداشت و درمان	شاهین دژ
قرارداد انجام کار معین	زن	۸۹	۱۱	۵	۱۳	۱۸	۲۴	۱۳	۹	شبکه بهداشت و درمان	شاهین دژ
	مرد	۶۸	۳	۱۲	۳۳	۱۳	۱۹	۱۲	۱۴	شبکه بهداشت و درمان	شاهین دژ
مشاغل کارگری	زن	۷	۰	۰	۵	۰	۱	۱	۰	شبکه بهداشت و درمان	شاهین دژ
	مرد	۴۱	۱۱	۴	۸	۵	۹	۷	۱	شبکه بهداشت و درمان	شاهین دژ
مشمول قانون خدمت پزشکان و پیراپزشکان	زن	۱۰۶	۴	۱۸	۵۲	۱۶	۴۵	۴۱	۲۶	شبکه بهداشت و درمان	شاهین دژ
	مرد	۱۱	۱	۵	۱۳	۶	۵	۵	۴	شبکه بهداشت و درمان	شاهین دژ
ضریب k	زن	۱	۰	۰	۱	۰	۰	۰	۰	شبکه بهداشت و درمان	شاهین دژ
	مرد	۱	۰	۰	۰	۰	۰	۰	۰	شبکه بهداشت و درمان	شاهین دژ
مشمولین قانون کار	مرد	۰	۰	۰	۱	۰	۰	۰	۰	شبکه بهداشت و درمان	شاهین دژ
	زن	۱۱۰	۱	۶	۱۸	۹	۱۸	۱۳	۱۰	شبکه بهداشت و درمان	شاهین دژ
پزشک خانواده	مرد	۲۷	۱	۵	۳	۲	۳	۴	۲	شبکه بهداشت و درمان	شاهین دژ
	مرد	۰	۰	۳	۲	۰	۰	۰	۴	شبکه بهداشت و درمان	شاهین دژ
جمع	زن	۸۷۱	۴۴	۷۵	۲۱۹	۱۱۸	۲۱۳	۱۶۸	۹۵	شبکه بهداشت و درمان	شاهین دژ
	مرد	۴۷۷	۵۹	۸۱	۱۷۰	۷۷	۱۳۱	۱۰۲	۶۱	شبکه بهداشت و درمان	شاهین دژ
کل		۱۳۴۸	۱۰۳	۱۵۶	۳۸۹	۱۹۵	۳۴۴	۲۷۰	۱۵۶	شبکه بهداشت و درمان	شاهین دژ



جدول ۲۳-۴- تعداد پرسنل شاغل در بخش بهداشت دانشگاه به تفکیک محل خدمت- نوع استخدام و جنسیت در سال ۱۳۹۶-۱۳۹۵

شهر محل خدمت	چاپباره	ماکو	مهاباد	میاندوآب	نقده	پلدشت	پیرانشهر	چالدران	شهر محل خدمت	
									جمع	منطقه محل خدمت
	شبکه بهداشت و درمان چاپباره	شبکه بهداشت و درمان ماکو	شبکه بهداشت و درمان مهاباد	شبکه بهداشت و درمان میاندوآب	شبکه بهداشت و درمان نقده	شبکه بهداشت و درمان پلدشت	شبکه بهداشت و درمان پیرانشهر	شبکه بهداشت و درمان چالدران	جمع	منطقه محل خدمت
آزمایشی	زن	۲	۱۲	۱۵	۲۲	۱	۵	۷	۱۰	۱۷۶
	مرد	۲	۴	۶	۲۵	۳	۴	۱۰	۱۰۹	
رسمی	زن	۱۸	۵۷	۱۲۹	۱۵۴	۷۶	۳۶	۷۳	۳۳	۱۶۱۲
	مرد	۱۳	۴۹	۱۲۲	۱۰۳	۷۲	۲۴	۷۹	۲۸	۱۲۸۲
پیمانی	زن	۴	۳	۴	۲۳	۷	۲	۰	۵	۱۱۳
	مرد	۲	۱	۵	۶	۲	۶	۰	۰	۶۶
قرارداد انجام کار معین	زن	۱۰	۱۱	۲۳	۳۵	۱۳	۸	۹	۷	۳۱۵
	مرد	۱۱	۹	۲۳	۲۹	۱۴	۱۲	۱۶	۹	۳۲۶
مشاغل کارگری	زن	۰	۳	۳	۴	۱	۳	۰	۲	۳۵
	مرد	۲	۹	۵	۱۱	۷	۲	۳	۱	۱۳۷
مشمول قانون خدمت پزشکان و پیراپزشکان	زن	۲۱	۱۸	۵۲	۶۳	۳۵	۱۷	۳۵	۱۷	۶۰۲
	مرد	۲	۱	۱۱	۱۴	۶	۵	۶	۲	۱۱۴
ضرب k	زن	۱	۰	۰	۰	۰	۰	۰	۰	۳
	مرد	۰	۰	۰	۰	۰	۰	۰	۰	۱
مشمولین قانون کار	مرد	۰	۰	۰	۰	۰	۰	۰	۰	۱
پزشک خانواده	زن	۶	۱۱	۱۸	۴۴	۱۲	۸	۷	۱۰	۳۱۱
	مرد	۰	۵	۲	۵	۰	۱	۳	۰	۶۸
پیام آور بهداشت	مرد	۱	۵	۲	۱	۰	۰	۷	۳	۳۲
جمع	زن	۶۲	۱۱۵	۲۴۴	۳۴۵	۱۴۵	۷۹	۱۳۱	۸۴	۳۱۶۷
	مرد	۳۳	۸۳	۱۷۶	۱۹۴	۱۰۴	۵۴	۱۲۰	۵۳	۲۱۳۶
کل		۹۵	۱۹۸	۴۲۰	۵۳۹	۲۴۹	۱۳۳	۲۵۱	۱۳۷	۵۳۰۳

نوع استخدام، جنسیت

فصل چهارم

معاوضت توسعه مدیریت و منابع



جدول ۲۴-۴- تعداد پرسنل شاغل در بخش فوریتهای پیش بیمارستانی دانشگاه به تفکیک رسته و جنسیت در سال ۱۳۹۶

جنسیت			رسته
جمع	مرد	زن	
۳۵۵	۳۳۰	۲۵	بهداشتی و درمانی
۱۱	۱۰	۱	خدمات
۳۶۶	۳۴۰	۲۶	جمع

جدول ۲۵-۴- تعداد پرسنل شاغل در بخش فوریتهای پیش بیمارستانی دانشگاه به تفکیک نوع استخدام و جنسیت در سال ۱۳۹۶

جنسیت			نوع استخدام
جمع	مرد	زن	
۴	۴	۰	آزمایشی
۹۰	۸۵	۵	رسمی
۴۹	۴۷	۲	پیمانی
۱۲۲	۱۱۸	۴	قرارداد انجام کار معین
۱۰	۹	۱	مشاغل کارگری
۵۷	۴۳	۱۴	مشمول قانون خدمت پزشکان و پیراپزشکان
۳۴	۳۴	۰	پیام آور بهداشت
۳۶۶	۳۴۰	۲۶	جمع

جدول ۲۶-۴- تعداد پرسنل شاغل در بخش فوریتهای پیش بیمارستانی دانشگاه به تفکیک مقطع تحصیلی و جنسیت در سال ۱۳۹۶

جنسیت			مقطع تحصیلی
جمع	مرد	زن	
۱۰	۸	۲	دکتری حرفه ای
۱	۱	۰	فوق لیسانس
۱۲۱	۱۰۱	۲۰	لیسانس
۱۵۱	۱۴۹	۲	فوق دیپلم
۷۵	۷۴	۱	دیپلم
۸	۷	۱	زیر دیپلم
۳۶۶	۳۴۰	۲۶	جمع



جدول ۲۷-۴- تعداد پرسنل شاغل در بخش فوریت‌های پیش بیمارستانی دانشگاه به تفکیک محل خدمت-رسته-نوع استخدام و جنسیت در سال ۱۳۹۶

شهر محل خدمت	ارومیه	اشنویه	پوکان	سردشت	سلماس	قره ضیاءالدین	ماکو	مهاباد	میاندوآب	نقده	پیرانشهر	چالدران	جمع	رسته بهداشتی-درمانی	
														زن	مرد
رسته بهداشتی-درمانی	۵	۰	۰	۰	۰	۰	۰	۰	۰	۰	۰	۰	۵	رسمی	زن
	۴۹	۰	۴	۱	۶	۰	۶	۷	۸	۶	۱	۰	۸۸	رسمی	مرد
	۲	۰	۰	۰	۰	۰	۰	۰	۰	۰	۰	۰	۲	پیمانی	زن
	۱۴	۰	۲	۱	۵	۰	۳	۶	۵	۳	۳	۲	۴۷	پیمانی	مرد
	۴	۰	۰	۰	۰	۰	۰	۰	۰	۰	۰	۰	۴	قرارداد انجام کار معین	زن
	۴۱	۴	۱۹	۹	۴	۱	۵	۱۱	۷	۵	۵	۱۲	۱۱۸	قرارداد انجام کار معین	مرد
	۱۳	۰	۰	۰	۱	۰	۰	۰	۰	۰	۰	۰	۱۴	مشمول قانون خدمت پزشکان و پیراپزشکان	زن
	۲۴	۱	۱	۱	۲	۱	۱	۲	۰	۰	۲	۴	۴۳	مشمول قانون خدمت پزشکان و پیراپزشکان	مرد
	۰	۰	۰	۰	۰	۰	۰	۰	۰	۰	۰	۰	۰	پیام آور بهداشت	زن
	۰	۵	۰	۳	۷	۰	۰	۴	۲	۲	۴	۸	۳۴	پیام آور بهداشت	مرد
۲۴	۰	۰	۰	۰	۱	۰	۰	۰	۰	۰	۰	۲۵	جمع	زن	
۱۲۸	۱۲	۲۵	۲۰	۲۵	۲	۱۵	۳۰	۲۲	۲۰	۲۸	۳	۳۳۰	جمع	مرد	
۱۵۲	۱۲	۲۵	۲۰	۲۶	۲	۱۵	۳۰	۲۲	۲۰	۲۸	۳	۳۵۵	جمع	مرد	
خدمات	۰	۰	۰	۰	۰	۰	۰	۰	۰	۰	۰	۰	۰	رسمی	زن
	۱	۰	۰	۰	۰	۰	۰	۰	۰	۰	۰	۰	۱	رسمی	مرد
	۱	۰	۰	۰	۰	۰	۰	۰	۰	۰	۰	۰	۱	مشاغل کارگری	زن
	۸	۰	۰	۰	۰	۱	۰	۰	۰	۰	۰	۰	۹	مشاغل کارگری	مرد
	۱	۰	۰	۰	۰	۰	۰	۰	۰	۰	۰	۰	۱	جمع	زن
	۹	۰	۰	۰	۰	۱	۰	۰	۰	۰	۰	۰	۱۰	جمع	مرد
	۱۰	۰	۰	۰	۰	۱	۰	۰	۰	۰	۰	۰	۱۱	جمع	مرد
	۲۵	۰	۰	۰	۱	۰	۰	۰	۰	۰	۰	۰	۲۶	جمع کل	زن
	۱۳۷	۱۲	۲۵	۲۰	۲۵	۳	۱۵	۳۰	۲۲	۲۰	۲۸	۳	۳۴۰	جمع کل	مرد
	۱۶۲	۱۲	۲۵	۲۰	۲۶	۳	۱۵	۳۰	۲۲	۲۰	۲۸	۳	۳۶۶	جمع کل	مرد



جدول ۲۸-۴- تعداد پرسنل شاغل در بخش فوریت‌های پیش بیمارستانی دانشگاه به تفکیک محل خدمت و جنسیت در سال ۱۳۹۶

شهر محل خدمت	جنسیت	
	مرد	زن
ارومیه	۱۳۷	۲۵
اشنویه	۱۲	۰
بوکان	۲۵	۰
سردشت	۲۰	۰
سلماس	۲۵	۱
قره ضیاءالدین	۳	۰
ماکو	۱۵	۰
مهاباد	۳۰	۰
میاندوآب	۲۲	۰
نقده	۲۰	۰
پیرانشهر	۲۸	۰
چالدران	۳	۰
جمع	۳۴۰	۲۶

جدول ۲۹-۴- تعداد پرسنل شاغل در بخش آموزش (هیئت علمی و غیر هیئت علمی) دانشگاه به تفکیک مقطع تحصیلی و جنسیت در سال ۱۳۹۶

مقطع تحصیلی	جنسیت	
	مرد	زن
فوق تخصص	۴۰	۹
دکتری تخصصی	۱۰۰	۶۰
دکتری حرفه ای	۳	۴
دکتری Ph.D	۸۲	۴۰
فوق لیسانس	۴۸	۸۸
لیسانس	۵۵	۱۳۰
فوق دیپلم	۱۴	۱۱
دیپلم	۷۱	۱۸
زیردیپلم	۷۶	۲۰
جمع	۴۸۹	۳۸۰



جدول ۳۰-۴- تعداد پرسنل شاغل در بخش آموزش (هیئت علمی و غیر هیئت علمی) دانشگاه به تفکیک محل خدمت - رسته و جنسیت در سال ۱۳۹۶

جنسیت، رسته																			منطقه محل خدمت	شهر محل خدمت
جمع		هیئت علمی		فنی و مهندسی		فناوری اطلاعات		خدمات		بهداشتی و درمانی		امور اجتماعی		اداری و مالی		آموزشی و فرهنگی				
																		مرد		
کل	مرد	زن	مرد	زن	مرد	زن	مرد	زن	مرد	زن	مرد	زن	مرد	زن	مرد	زن	مرد	زن	دانشکده بهداشت	ارومیه
۶۰	۴۴	۱۶	۲۱	۳	۰	۰	۰	۲	۱۲	۰	۳	۴	۰	۰	۷	۴	۱	۳	دانشکده دندانپزشکی	
۹۰	۳۷	۵۳	۲۲	۲۳	۰	۰	۰	۰	۲	۱	۵	۲۵	۰	۰	۸	۳	۰	۱	دانشکده داروسازی	
۳۶	۱۶	۲۰	۸	۱۰	۰	۰	۱	۰	۶	۰	۱	۸	۰	۰	۰	۰	۰	۲	دانشکده پرستاری و مامائی	
۷۵	۲۴	۵۱	۹	۲۱	۰	۰	۱	۱	۹	۲	۰	۱۵	۰	۰	۴	۷	۱	۵	دانشکده پزشکی	
۳۰۹	۲۱۸	۹۱	۱۵۸	۶۳	۰	۱	۱	۰	۳۱	۱	۸	۱۳	۱	۰	۱۳	۶	۶	۷	دانشکده پیراپزشکی	
۳۴	۱۸	۱۶	۱۵	۵	۰	۰	۰	۰	۱	۰	۱	۶	۰	۰	۰	۱	۱	۴	مرکز بهداشت ارومیه	
۸	۱	۷	۰	۰	۰	۰	۰	۰	۰	۱	۱	۶	۰	۰	۰	۰	۰	۰	مرکز تحقیقات سرطان	
۱	۰	۱	۰	۰	۰	۰	۰	۰	۰	۰	۰	۱	۰	۰	۰	۰	۰	۰	مرکز تحقیقات عوامل اجتماعی موثر بر سلامت	
۳۳	۱۲	۲۱	۰	۰	۰	۰	۰	۱	۱	۰	۰	۰	۰	۱	۶	۶	۵	۱۳	معاونت آموزشی	
۳۸	۱۴	۲۴	۰	۰	۰	۰	۷	۴	۱	۰	۱	۶	۰	۱	۳	۲	۲	۱۱	معاونت تحقیقات و فناوری	
۱۲۹	۸۸	۴۱	۰	۰	۰	۰	۱	۰	۵۷	۱۴	۴	۹	۱	۰	۱۳	۸	۱۲	۱۰	معاونت دانشجویی و فرهنگی	
۸	۳	۵	۱	۱	۰	۰	۰	۰	۲	۰	۰	۴	۰	۰	۰	۰	۰	۰	دانشکده پرستاری سلماس	
۱	۰	۱	۰	۱	۰	۰	۰	۰	۰	۰	۰	۰	۰	۰	۰	۰	۰	۰	دانشکده پرستاری میاندوآب	
۵	۴	۱	۱	۰	۰	۰	۰	۰	۱	۰	۲	۱	۰	۰	۰	۰	۰	۰	دانشکده پرستاری بوکان	
۹	۱	۸	۰	۰	۰	۰	۰	۰	۰	۱	۱	۷	۰	۰	۰	۰	۰	۰	بوکان	
۳	۱	۲	۰	۰	۰	۰	۰	۰	۱	۰	۰	۲	۰	۰	۰	۰	۰	۰	سردشت	
۴	۲	۲	۰	۰	۰	۰	۰	۰	۰	۰	۲	۲	۰	۰	۰	۰	۰	۰	سلماس	
۶	۲	۴	۰	۰	۰	۰	۰	۰	۰	۱	۲	۳	۰	۰	۰	۰	۰	۰	ماکو	
۵	۰	۵	۰	۰	۰	۰	۰	۰	۰	۰	۰	۵	۰	۰	۰	۰	۰	۰	مهاباد	
۶	۲	۴	۰	۰	۰	۰	۰	۰	۱	۰	۱	۴	۰	۰	۰	۰	۰	۰	میاندوآب	
۸	۱	۷	۰	۰	۰	۰	۰	۰	۱	۰	۰	۷	۰	۰	۰	۰	۰	۰	نقده	
۸۶۹	۴۸۹	۳۸۰	۲۳۵	۱۲۷	۰	۱	۱۱	۸	۱۲۶	۲۱	۳۲	۱۲۸	۲	۲	۵۴	۳۷	۲۹	۵۶	جمع	

فصل چهارم

معاونت توسعه مدیریت و منابع



جدول ۳۱-۴- تعداد پرسنل شاغل در بخش آموزش (هیئت علمی و غیر هیئت علمی) دانشگاه به تفکیک رسته و جنسیت در سال ۱۳۹۶

رسته	جنسیت	
	مرد	زن
آموزشی و فرهنگی	۲۹	۵۶
اداری و مالی	۵۴	۳۷
امور اجتماعی	۲	۲
بهداشتی و درمانی	۳۲	۱۲۸
خدمات	۱۲۶	۲۱
فناوری اطلاعات	۱۱	۸
فنی و مهندسی	۰	۱
هیئت علمی	۲۳۵	۱۲۷
جمع	۴۸۹	۳۸۰

جدول ۳۲-۴- تعداد پرسنل شاغل در بخش آموزش (هیئت علمی و غیر هیئت علمی) دانشگاه به تفکیک مقطع تحصیلی و جنسیت در سال ۱۳۹۶

نوع استخدام	جنسیت	
	مرد	زن
آزمایشی	۱	۴
رسمی	۷۶	۱۰۷
پیمانی	۶	۸
قرارداد انجام کار معین	۸۰	۶۰
پزشک خانواده	۰	۱
مشاغل کارگری	۸۱	۲۱
مشمول قانون خدمت پزشکان و پیراپزشکان	۷	۵۲
ضریب k	۱	۰
قراردادی نظام نوین	۱	۰
مشمولین قانون کار	۱	۰
هیئت علمی رسمی، آزمایشی تمام وقت	۱۷	۴
هیئت علمی رسمی تمام وقت	۸۸	۳۳
هیئت علمی پیمانی تمام وقت	۵۹	۴۰
قراردادی هیئت علمی	۱	۰
مشمولین تعهدات قانونی هیئت علمی	۱۲	۱۳
مشمولین تعهدات قانونی هیئت علمی (ضریب k)	۵۴	۳۷
مشمولین ماده یک قانون نحوه تامین هیئت علمی مورد نیاز تمام وقت	۴	۰
جمع	۴۸۹	۳۸۰



جدول ۳۳-۴- تعداد پرسنل شاغل در بخش آموزش (هیئت علمی و غیر هیئت علمی) دانشگاه به تفکیک محل خدمت-نوع استخدام و جنسیت در سال ۱۳۹۶

جمع غیر هیئت علمی	غیر هیئت علمی																		منطقه محل خدمت	شهر محل خدمت		
	سایر		مشمولین قانون کار		ضربب کا		طرحی		مشاغل کاری		پزشک خانواده		قرارداد انجام کار معین		پیمانی		رسمی					
	مرد	زن	مرد	زن	مرد	زن	مرد	زن	مرد	زن	مرد	زن	مرد	زن	مرد	زن	مرد	زن				
۳۶	۲۳	۱۳	۰	۰	۰	۰	۰	۰	۱	۲	۱۰	۰	۰	۰	۵	۷	۰	۰	۷	۴	دانشکده بهداشت	ارومیه
۴۵	۱۵	۳۰	۱	۰	۰	۰	۱	۰	۲	۲۱	۰	۱	۰	۰	۵	۶	۰	۱	۶	۱	دانشکده دندانپزشکی	
۴۵	۱۵	۳۰	۰	۰	۰	۰	۰	۰	۳	۵	۲	۰	۰	۳	۶	۰	۱	۷	۱۸	دانشکده پرستاری و مامائی		
۸۸	۶۱	۲۷	۰	۰	۰	۰	۰	۳	۴	۲۶	۱	۰	۰	۱۸	۸	۱	۱	۱۳	۱۳	دانشکده پزشکی		
۱۴	۳	۱۱	۰	۰	۰	۰	۰	۰	۵	۱	۰	۰	۰	۱	۳	۰	۱	۱	۲	دانشکده پیراپزشکی		
۱۸	۸	۱۰	۰	۰	۰	۰	۰	۰	۵	۳	۰	۰	۰	۳	۱	۱	۰	۱	۴	دانشکده داروسازی		
۸	۱	۷	۰	۰	۰	۰	۰	۰	۰	۰	۱	۰	۱	۰	۰	۰	۰	۱	۵	مرکز بهداشت ارومیه		
۱	۰	۱	۰	۰	۰	۰	۰	۰	۱	۰	۰	۰	۰	۰	۰	۰	۰	۰	۰	مرکز تحقیقات سرطان		
۱	۱	۰	۰	۰	۰	۰	۰	۰	۰	۰	۰	۰	۰	۰	۰	۰	۰	۰	۱	مرکز تحقیقات عوامل اجتماعی موثر بر سلامت		
۳۳	۱۲	۲۱	۰	۰	۰	۰	۰	۰	۰	۱	۰	۰	۰	۵	۸	۱	۲	۵	۱۱	معاونت آموزشی		
۳۸	۱۴	۲۴	۰	۰	۰	۰	۰	۰	۳	۱	۰	۰	۰	۶	۸	۰	۰	۷	۱۳	معاونت تحقیقات و فناوری		
۱۲۹	۸۷	۴۲	۰	۰	۱	۰	۰	۰	۱	۷	۳۲	۱۴	۰	۰	۳۳	۱۱	۲	۰	۱۸	۱۰	معاونت دانشجویی و فرهنگی	
۶	۲	۴	۰	۰	۰	۰	۰	۰	۰	۰	۰	۰	۰	۱	۰	۰	۰	۱	۴	دانشکده پرستاری سلماس		
۰	۰	۰	۰	۰	۰	۰	۰	۰	۰	۰	۰	۰	۰	۰	۰	۰	۰	۰	۰	۰	دانشکده پرستاری میاندوآب	
۴	۳	۱	۰	۰	۰	۰	۰	۰	۱	۱	۰	۰	۰	۰	۰	۱	۰	۱	۰	۰	دانشکده پرستاری بوکان	
۹	۱	۸	۰	۰	۰	۰	۰	۰	۰	۰	۱	۰	۰	۰	۰	۰	۰	۱	۷	بوکان		
۳	۱	۲	۰	۰	۰	۰	۰	۰	۰	۰	۰	۰	۰	۱	۰	۰	۰	۱	۱	۱	سردشت	
۴	۲	۲	۰	۰	۰	۰	۰	۰	۰	۰	۰	۰	۰	۰	۰	۰	۰	۲	۲	۲	سلماس	
۶	۲	۴	۰	۰	۰	۰	۰	۰	۰	۰	۱	۰	۰	۰	۰	۰	۰	۲	۳	۳	ماکو	
۵	۰	۵	۰	۰	۰	۰	۰	۰	۰	۰	۰	۰	۰	۰	۰	۰	۱	۰	۴	۴	مهاباد	
۶	۲	۴	۰	۰	۰	۰	۰	۰	۰	۰	۰	۰	۰	۱	۰	۰	۰	۲	۳	۳	میاندوآب	
۸	۱	۷	۰	۰	۰	۰	۰	۰	۰	۱	۰	۰	۰	۰	۰	۰	۱	۰	۶	۶	نقده	
۵۰۷	۲۵۴	۲۵۳	۱	۰	۱	۰	۱	۰	۷	۵۲	۸۱	۲۱	۰	۱	۸۰	۶۰	۶	۸	۷۷	۱۱۱	جمع	

فصل چهارم

معاونت توسعه مدیریت و منابع



جدول ۳۳-۴- تعداد پرسنل شاغل در بخش آموزش (هیئت علمی و غیر هیئت علمی) دانشگاه به تفکیک محل خدمت-نوع استخدام و جنسیت در سال ۱۳۹۶-۱۳۹۵

جمع کل	جمع هیئت علمی		هیئت علمی														منطقه محل خدمت	شهر محل خدمت	
			پیام اور هیئت علمی		ضریب کای هیئت علمی		طرحی هیئت علمی		قراردادی هیئت علمی		پیمانی هیئت علمی		رسمی هیئت علمی						
			مرد	زن	مرد	زن	مرد	زن	مرد	زن	مرد	زن	مرد	زن	مرد	زن			
کل	مرد	زن	کل	مرد	زن	مرد	زن	مرد	زن	مرد	زن	مرد	زن	مرد	زن	مرد	زن		
۶۰	۴۴	۱۶	۲۴	۲۱	۳	۱	۰	۳	۱	۱	۰	۰	۰	۴	۱	۱۲	۱	دانشکده بهداشت	ارومیه
۹۰	۳۷	۵۳	۴۵	۲۲	۲۳	۰	۰	۱۷	۱۸	۰	۰	۰	۰	۴	۵	۱	۰	دانشکده دندانپزشکی	
۷۵	۲۴	۵۱	۳۰	۹	۲۱	۰	۰	۱	۰	۰	۶	۰	۰	۱	۷	۷	۸	دانشکده پرستاری و مامائی	
۳۰۹	۲۱۹	۹۰	۲۲۱	۱۵۸	۶۳	۳	۰	۲۷	۱۳	۳	۳	۱	۰	۴۷	۲۲	۷۷	۲۵	دانشکده پزشکی	
۳۴	۱۸	۱۶	۲۰	۱۵	۵	۰	۰	۱	۰	۶	۱	۰	۰	۲	۱	۶	۳	دانشکده پیراپزشکی	
۳۶	۱۶	۲۰	۱۸	۸	۱۰	۰	۰	۵	۵	۰	۱	۰	۰	۱	۴	۲	۰	دانشکده داروسازی	
۸	۱	۷	۰	۰	۰	۰	۰	۰	۰	۰	۰	۰	۰	۰	۰	۰	۰	مرکز بهداشت ارومیه	
۱	۰	۱	۰	۰	۰	۰	۰	۰	۰	۰	۰	۰	۰	۰	۰	۰	۰	مرکز تحقیقات سرطان	
۱	۱	۰	۰	۰	۰	۰	۰	۰	۰	۰	۰	۰	۰	۰	۰	۰	۰	مرکز تحقیقات عوامل اجتماعی موثر بر سلامت	
۳۳	۱۲	۲۱	۰	۰	۰	۰	۰	۰	۰	۰	۰	۰	۰	۰	۰	۰	۰	معاونت آموزشی	
۳۸	۱۴	۲۴	۰	۰	۰	۰	۰	۰	۰	۰	۰	۰	۰	۰	۰	۰	۰	معاونت تحقیقات و فناوری	
۱۲۹	۸۷	۴۲	۰	۰	۰	۰	۰	۰	۰	۰	۰	۰	۰	۰	۰	۰	۰	معاونت دانشجویی و فرهنگی	
۸	۳	۵	۲	۱	۱	۰	۰	۰	۰	۱	۱	۰	۰	۰	۰	۰	۰	دانشکده پرستاری سلماس	
۱	۰	۱	۱	۰	۱	۰	۰	۰	۰	۰	۱	۰	۰	۰	۰	۰	۰	دانشکده پرستاری میاندوآب	
۵	۴	۱	۱	۱	۰	۰	۰	۰	۰	۱	۰	۰	۰	۰	۰	۰	۰	دانشکده پرستاری بوکان	
۹	۱	۸	۰	۰	۰	۰	۰	۰	۰	۰	۰	۰	۰	۰	۰	۰	۰	بوکان	
۳	۱	۲	۰	۰	۰	۰	۰	۰	۰	۰	۰	۰	۰	۰	۰	۰	۰	سردشت	
۴	۲	۲	۰	۰	۰	۰	۰	۰	۰	۰	۰	۰	۰	۰	۰	۰	۰	سلماس	
۶	۲	۴	۰	۰	۰	۰	۰	۰	۰	۰	۰	۰	۰	۰	۰	۰	۰	ماکو	
۵	۰	۵	۰	۰	۰	۰	۰	۰	۰	۰	۰	۰	۰	۰	۰	۰	۰	مهاباد	
۶	۲	۴	۰	۰	۰	۰	۰	۰	۰	۰	۰	۰	۰	۰	۰	۰	۰	میاندوآب	
۸	۱	۷	۰	۰	۰	۰	۰	۰	۰	۰	۰	۰	۰	۰	۰	۰	۰	نقده	
۸۶۹	۴۸۹	۳۸۰	۳۶۲	۲۳۵	۱۲۷	۴	۰	۵۴	۳۷	۱۲	۱۳	۱	۰	۵۹	۴۰	۱۰۵	۳۷	جمع	

معاونت توسعه مدیریت و منابع
فصل چهارم

جدول ۳۴-۴- تعداد پرسنل شاغل در بخش آموزش (هیئت علمی و غیر هیئت علمی) دانشگاه به تفکیک مقطع تحصیلی- نوع استخدام و جنسیت در سال ۱۳۹۶

جمع کل	زیر دیپلم	دیپلم	فوق دیپلم	لیسانس	فوق لیسانس	دکتری Ph.D	دکتری حرفه ای	دکتری تخصصی	فوق تخصص	مقطع تحصیلی	
										زن	مرد
۱۱۱	۰	۷	۴	۶۴	۳۴	۱	۱	۰	۰	رسمی	
										زن	مرد
۷۷	۸	۱۶	۳	۲۶	۲۰	۱	۳	۰	۰	پیمانی	
										زن	مرد
۸	۰	۰	۲	۵	۱	۰	۰	۰	۰	قرارداد انجام کار معین	
										زن	مرد
۶۱	۱	۹	۵	۳۳	۱۳	۰	۰	۰	۰	مشاغل کارگری	
										زن	مرد
۸۰	۹	۳۵	۸	۲۳	۴	۱	۰	۰	۰	طرحی- پیام اور-ضریب کا	
										زن	مرد
۲۱	۱۹	۲	۰	۰	۰	۰	۰	۰	۰	مشمولین قانون کار	
										زن	مرد
۸۱	۵۸	۲۰	۲	۱	۰	۰	۰	۰	۰	سایر	
										زن	مرد
۵۲	۰	۰	۰	۲۸	۲۱	۰	۳	۰	۰	جمع (غیر هیئت علمی)	
										زن	مرد
۸	۰	۰	۰	۲	۵	۰	۰	۱	۰	جمع	
										زن	مرد
۰	۰	۰	۰	۰	۰	۰	۰	۰	۰	جمع	
										زن	مرد
۱	۱	۰	۰	۰	۰	۰	۰	۰	۰	جمع	
										زن	مرد
۰	۰	۰	۰	۰	۰	۰	۰	۰	۰	جمع	
										زن	مرد
۱	۰	۰	۰	۰	۰	۰	۰	۱	۰	جمع	
										زن	مرد
۲۵۳	۲۰	۱۸	۱۱	۱۳۰	۶۹	۱	۴	۰	۰	رسمی (هیئت علمی)	
										زن	مرد
۲۵۴	۷۶	۷۱	۱۴	۵۵	۳۱	۲	۳	۲	۰	پیمانی (هیئت علمی)	
										زن	مرد
۵۰۷	۹۶	۸۹	۲۵	۱۸۵	۱۰۰	۳	۷	۲	۰	قراردادی (هیئت علمی)	
										زن	مرد
۳۷	۰	۰	۰	۰	۵	۱۷	۰	۱۲	۳	طرحی- پیام اور-ضریب کا (هیئت علمی)	
										زن	مرد
۱۰۵	۰	۰	۰	۰	۵	۵۴	۰	۳۲	۱۴	جمع (هیئت علمی)	
										زن	مرد
۴۰	۰	۰	۰	۰	۵	۱۰	۰	۲۱	۴	جمع	
										زن	مرد
۵۹	۰	۰	۰	۰	۵	۵	۰	۳۴	۱۵	جمع	
										زن	مرد
۰	۰	۰	۰	۰	۰	۰	۰	۰	۰	جمع	
										زن	مرد
۱	۰	۰	۰	۰	۰	۰	۰	۰	۱	جمع	
										زن	مرد
۵۰	۰	۰	۰	۰	۹	۱۲	۰	۲۷	۲	جمع	
										زن	مرد
۷۰	۰	۰	۰	۰	۷	۲۱	۰	۳۲	۱۰	جمع	
										زن	مرد
۱۲۷	۰	۰	۰	۰	۱۹	۳۹	۰	۶۰	۹	جمع	
										زن	مرد
۲۳۵	۰	۰	۰	۰	۱۷	۸۰	۰	۹۸	۴۰	جمع	
										زن	مرد
۳۶۲	۰	۰	۰	۰	۳۶	۱۱۹	۰	۱۵۸	۴۹	جمع	
										زن	مرد
۳۸۰	۲۰	۱۸	۱۱	۱۳۰	۸۸	۴۰	۴	۶۰	۹	جمع کل	
										زن	مرد
۴۸۹	۷۶	۷۱	۱۴	۵۵	۴۸	۸۲	۳	۱۰۰	۴۰	جمع کل	
										زن	مرد
۸۶۹	۹۶	۸۹	۲۵	۱۸۵	۱۳۶	۱۲۲	۷	۱۶۰	۴۹	جمع کل	
										زن	مرد

غیر هیئت علمی

هیئت علمی

فصل چهارم

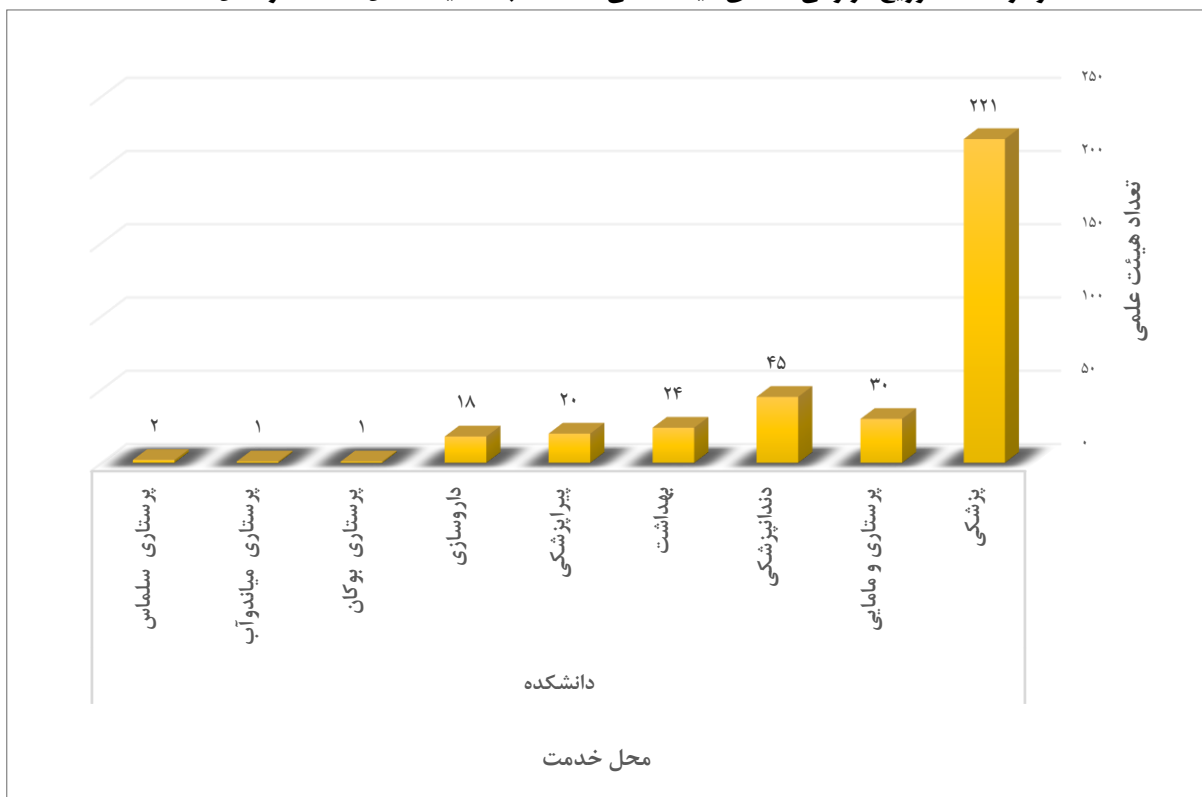
معاوضت توسعه مدیریت و منابع



جدول ۳۵-۴- تعداد پرسنل شاغل عضو هیئت علمی در دانشگاه به تفکیک محل خدمت و رسته در سال ۱۳۹۶

هیئت علمی			محل خدمت	دانشگاه
جمع	مرد	زن		
۲۲۱	۱۵۸	۶۳	پزشکی	
۳۰	۹	۲۱	پرستاری و مامایی	
۴۵	۲۲	۲۳	دندانپزشکی	
۲۴	۲۱	۳	بهداشت	
۲۰	۱۵	۵	پیراپزشکی	
۱۸	۸	۱۰	داروسازی	
۱	۱	۰	پرستاری بوکان	
۱	۰	۱	پرستاری میاندوآب	
۲	۱	۱	پرستاری سلماس	
۳۶۲	۲۳۵	۱۲۷	جمع کل	

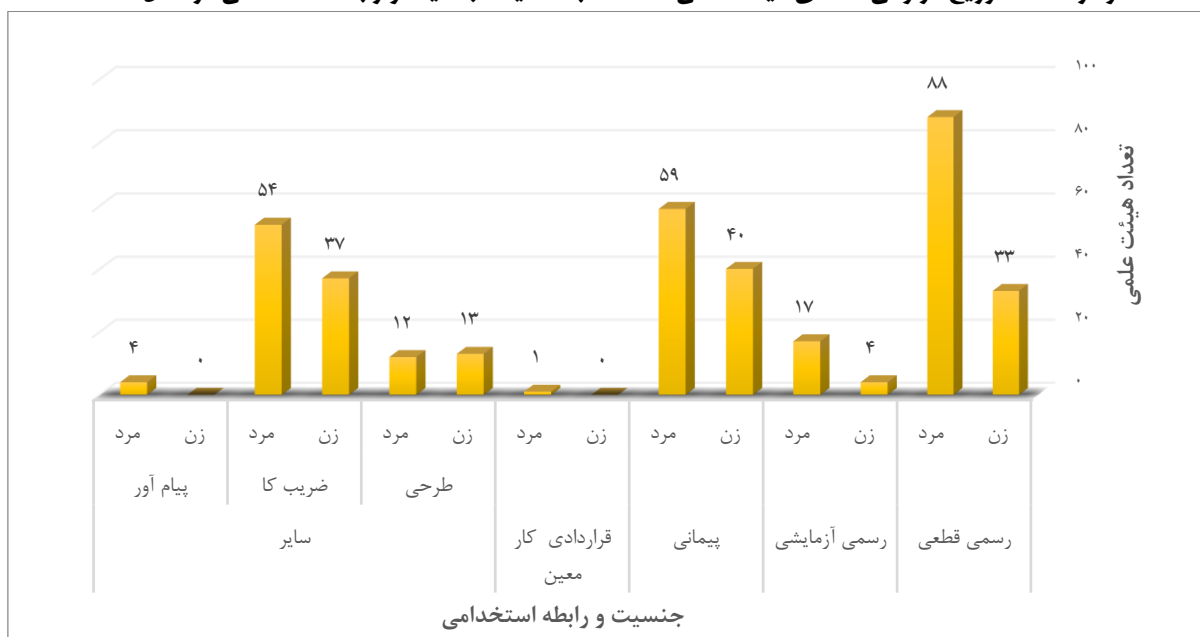
نمودار ۷-۴- توزیع فراوانی اعضای هیئت علمی دانشگاه به تفکیک محل خدمت در سال ۱۳۹۶



جدول ۳۶-۴- تعداد پرسنل شاغل عضو هیئت علمی در دانشگاه به تفکیک درجه علمی و رابطه استخدامی در سال ۱۳۹۶

مقطع تحصیلی		استاد	دانشیار	استادیار	مربی	مربی آموزشی	جمع
رسمی قطعی	زن	۲	۱۴	۱۳	۴	۰	۳۳
	مرد	۲۲	۳۵	۲۶	۵	۰	۸۸
رسمی آزمایشی	زن	۰	۳	۱	۰	۰	۴
	مرد	۰	۱۲	۵	۰	۰	۱۷
پیمانی	زن	۰	۱	۳۴	۵	۰	۴۰
	مرد	۰	۱	۵۳	۵	۰	۵۹
قراردادی کار معین	زن	۰	۰	۰	۰	۰	۰
	مرد	۰	۰	۱	۰	۰	۱
قانون کار ثابت	زن	۰	۰	۰	۰	۰	۰
	مرد	۰	۰	۰	۰	۰	۰
سایر	طرحی	زن	۰	۴	۹	۰	۱۳
		مرد	۰	۰	۶	۶	۱۲
	ضریب کا	زن	۰	۰	۳۷	۰	۳۷
		مرد	۰	۰	۵۳	۱	۵۴
پیام آور	زن	۰	۰	۰	۰	۰	۰
	مرد	۰	۰	۴	۰	۰	۴
جمع کل	زن	۲	۱۸	۸۹	۱۸	۰	۱۲۷
	مرد	۲۲	۴۸	۱۴۸	۱۷	۰	۲۳۵

نمودار ۸-۴- توزیع فراوانی اعضای هیئت علمی دانشگاه به تفکیک جنسیت و رابطه استخدامی در سال ۱۳۹۶





جدول ۳۷-۴- تعداد اعضای هیأت علمی به تفکیک دانشکده ها و رابطه استخدامی در دانشگاه علوم پزشکی ارومیه در سال ۱۳۹۶

رابطه استخدامی	دانشکده بهداشت	دانشکده داروسازی	دانشکده دندانپزشکی	دانشکده پرستاری سلماتس	دانشکده پرستاری میاندرآب	دانشکده پرستاری و مامائی	دانشکده پزشکی	دانشکده پیراپزشکی	دانشکده پرستاری بوکان	جمع
رسمی	۹	۲	۱	۰	۰	۱۴	۸۶	۹	۰	۱۲۱
رسمی، آزمایشی	۴	۰	۰	۰	۰	۱	۱۶	۰	۰	۲۱
پیمانی	۵	۵	۹	۰	۰	۸	۶۹	۳	۰	۹۹
قرارداد انجام کار معین	۰	۰	۰	۰	۰	۰	۱	۰	۰	۱
طرحی	۱	۱	۰	۲	۱	۶	۶	۷	۱	۲۵
ضریب k	۴	۱۰	۳۵	۰	۰	۱	۴۰	۱	۰	۹۱
پیام آور	۱	۰	۰	۰	۰	۰	۳	۰	۰	۴
جمع	۲۴	۱۸	۴۵	۲	۱	۳۰	۲۲۱	۲۰	۱	۳۶۲

جدول ۳۸-۴- فراوانی اعضای هیأت علمی آموزشی و پژوهشی دانشکده ها به تفکیک مرتبه علمی در سال ۱۳۹۶

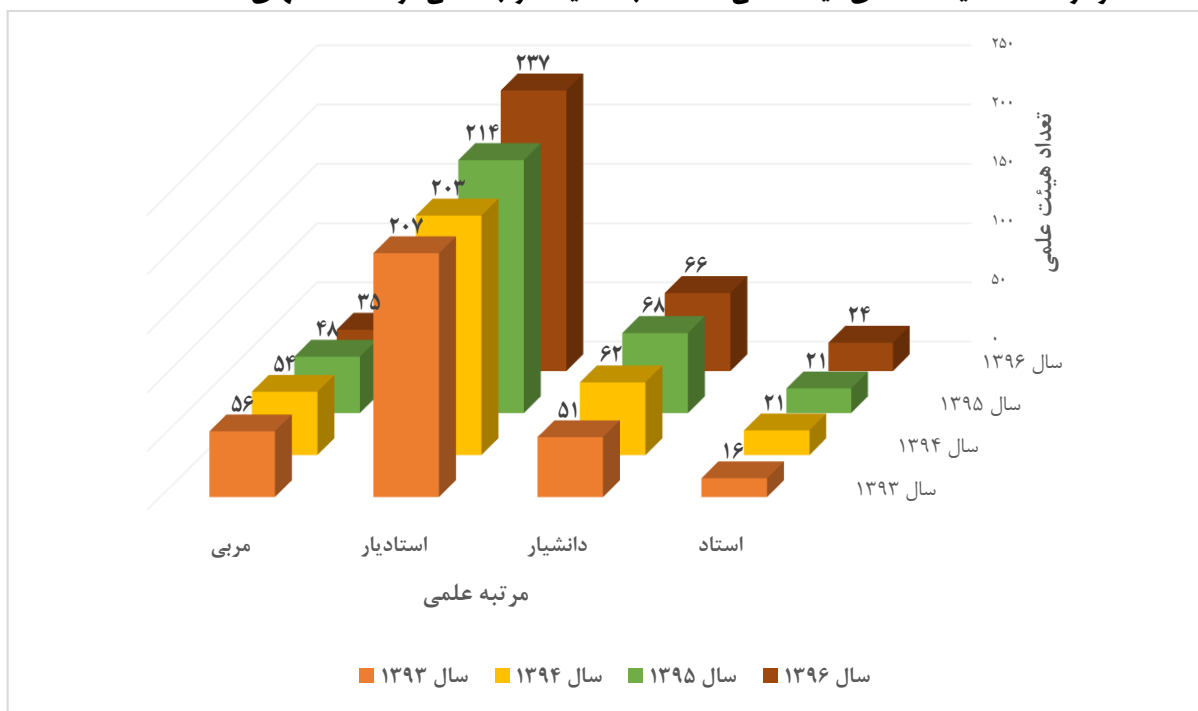
محل خدمت	دانشکده بهداشت	دانشکده داروسازی	دانشکده دندانپزشکی	دانشکده پرستاری سلماتس	دانشکده پرستاری میاندرآب	دانشکده پرستاری و مامائی	دانشکده پزشکی	دانشکده پیراپزشکی	دانشکده پرستاری بوکان	جمع
استاد	۲	۱	۰	۰	۰	۰	۲۰	۱	۰	۲۴
دانشیار	۷	۱	۰	۰	۰	۶	۴۷	۵	۰	۶۶
استادیار	۱۲	۱۶	۴۵	۰	۰	۹	۱۴۹	۶	۰	۲۳۷
مربی	۳	۰	۰	۲	۱	۱۵	۵	۸	۱	۳۵
جمع	۲۴	۱۸	۴۵	۲	۱	۳۰	۲۲۱	۲۰	۱	۳۶۲



جدول ۳۹-۴- هرم تعداد اعضای هیئت علمی دانشگاه در سال های ۱۳۹۳-۱۳۹۶

عنوان	سال ۱۳۹۳	سال ۱۳۹۴	سال ۱۳۹۵	سال ۱۳۹۶
آموزشی	استاد	۱۶	۲۱	۲۴
	دانشیار	۵۱	۶۲	۶۴
	استادیار	۲۰۳	۱۹۷	۲۳۵
	مربی	۵۶	۵۴	۴۷
پژوهشی	استاد	۰	۰	۰
	دانشیار	۰	۰	۲
	استادیار	۴	۶	۱
	مربی	۰	۰	۱
جمع	۳۳۰	۳۴۰	۳۵۱	۳۶۲

نمودار ۹-۴- مقایسه اعضای هیئت علمی دانشگاه به تفکیک مرتبه علمی در فاصله سالهای ۱۳۹۳ تا ۱۳۹۶





جدول ۴۰-۴- تعداد اعضای هیئت علمی که از طرح محرومیت از مطب استفاده می‌کنند

سال	استاد	دانشیار	استادیار	مربی	جمع
سال ۱۳۹۴	۱۵	۵۵	۱۶۷	۵۱	۲۸۸
سال ۱۳۹۵	۱۵	۶۲	۱۷۴	۲۷	۲۷۸
سال ۱۳۹۶	۱۸	۶۳	۱۹۹	۱۶	۲۹۶

جدول ۴۱-۴- تعداد اعضای هیئت علمی دارای سمت اجرایی

سال	در دانشگاه یا مراکز		در سایر دانشگاهها و موسسات پژوهشی*		در سطح وزارتخانه‌ها و مجلس*		در سایر موسسات		جمع
	مرد	زن	مرد	زن	مرد	زن	مرد	زن	
سال ۱۳۹۵	۶۷	۱۵	۱	۰	۰	۰	۰	۰	۸۳
سال ۱۳۹۶	۶۵	۹	۱	۰	۰	۰	۰	۰	۷۵

* در سطح وزیر، معاون وزیر، مشاور وزیر، نمایندگی مجلس، استاندار، فرماندار و مدیریت کل، ریاست و معاونت سازمانها

سمت اجرایی: تمامی پستهای تقنینی، قضایی یا اجرایی اعم از نظارتی، مدیریتی و... در سطوح ارشد، میانی و عملیاتی

سمت اجرایی عضو هیأت علمی: پستهای اجرایی در رده‌های مختلف مدیریتی که توسط اعضای هیأت علمی در داخل یا خارج از دانشگاه پذیرفته می‌شود.

جدول ۴۲-۴- تعداد اعضای هیئت علمی ارتقاء یافته، استخدام شده و تبدیل وضعیت یافته

عنوان	تعداد ارتقاء یافتگان		تعداد استخدام			بکارگیری (طرح و...)	تبدیل وضعیت استخدامی از پیمانی به رسمی آزمایشی یا رسمی		
	سال ۱۳۹۵	سال ۱۳۹۶	عنوان	سال ۱۳۹۵	سال ۱۳۹۶		سال ۱۳۹۶	عنوان	سال ۱۳۹۵
مربی به استادیاری	۱	۱	آموزشیار	۰	۰	۰	مربی	۰	۰
استادیاری به دانشیاری	۷	۱۰	مربی	۱	۰	۵	استادیار	۶	۱
دانشیاری به استادی	۰	۵	استادیار	۱۶	۱۷	۳۷	دانشیار	۱۳	۰
			دانشیار	۰	۰	۰			
			استاد	۰	۰	۰			
تعداد کل	۸	۱۶	تعداد کل	۱۷	۱۷	۴۲	تعداد کل	۱۹	۱



جدول ۴۳-۴- آمار-شرکتی-گروه درمان-بتفکیک رشته شغلی/گروه آموزشی-سال ۱۳۹۶

واحد	بهبیار	پرستار	کارشناس اتاق عمل	کارشناس بیهوشی	جمع کل
بیمارستان قلی پور بوکان	۲	۹	۰	۰	۱۱
بیمارستان امام خمینی پیرانشهر	۰	۱۸	۲	۱	۲۱
بیمارستان عباسی میاندواب	۵	۳۸	۳	۲	۴۸
بیمارستان شهدای تکاب	۴	۱	۰	۰	۵
بیمارستان امام خمینی نقده	۴	۲۱	۲	۰	۲۷
بیمارستان فجر ماکو	۰	۱۴	۲	۳	۱۹
بیمارستان امام خمینی پلدشت	۰	۷	۳	۱	۱۱
بیمارستان امام خمینی چایپاره	۰	۶	۲	۲	۱۰
بیمارستان شهید بهشتی چالدران	۰	۵	۲	۲	۹
بیمارستان شهدای شوط	۰	۱۱	۱	۲	۱۴
بیمارستان امام خمینی مهاباد	۱	۴۲	۲	۲	۴۷
بیمارستان شهید راثی شاهین دژ	۰	۸	۳	۴	۱۵
بیمارستان نبی اکرم اشنویه	۰	۸	۲	۲	۱۲
بیمارستان خاتم الانبیا سلماس	۵	۱۷	۳	۱	۲۶
بیمارستان امام خمینی سردشت	۰	۱۴	۲	۲	۱۸
بیمارستان فاطمه زهرا نقده	۰	۶	۰	۰	۶
بیمارستان فاطمه زهرا میاندواب	۵	۲۶	۰	۳	۳۴
بیمارستان رازی ارومیه	۰	۷	۰	۰	۷
بیمارستان سیدالشهدا ارومیه	۱	۳۵	۵	۰	۴۱
بیمارستان طالقانی ارومیه	۰	۳۲	۰	۰	۳۲
بیمارستان مطهری ارومیه	۱	۳۷	۳	۳	۴۴
بیمارستان امام خمینی ارومیه	۰	۹۰	۱۲	۷	۱۰۹
فوریت پزشکی	۰	۱	۰	۰	۱
جمع کل	۲۸	۴۵۳	۴۹	۳۷	۵۶۷



جدول ۴۴-۴-آمار-شرکتی-گروه بهداشت-بتفکیک رشته شغلی/گروه آموزشی-سال ۱۳۹۶

شهر/رشته	بهبار	پزشک	کارشناس بهداشت محیط	کارشناس بهداشت حرفه ای	کارشناس روان	کاردان پذیرش وامار	کارشناس پذیرش وامار	کارشناس ماما	کاردان ماما	کاردان مراقب سلامت	کارشناس مراقب سلامت	کارشناس تغذیه	معاونت غذا و دارو	امور دفتری	کارشناس مراقب سلامت مرد	جمع
ارومیه	۲۳	۱۴	۱۳	۱۶	۲۴	۰	۲۱	۴۴	۳۳	۵	۲۱	۱۳	۳	۲	۲۱	۲۵۳
بوکان	۵	۴	۵	۴	۶	۰	۶	۵	۰	۱۰	۱۴	۶	۰	۰	۷	۷۲
پیرانشهر	۱	۰	۴	۳	۱	۰	۲	۱	۰	۲	۶	۰	۰	۰	۳	۲۲
میاندوآب	۳	۱	۳	۴	۶	۰	۷	۴	۸	۳	۱۳	۰	۰	۱	۱	۵۴
تکاب	۱	۰	۳	۴	۲	۰	۱	۰	۰	۱	۶	۱	۰	۲	۳	۲۴
نقده	۰	۱	۴	۳	۴	۰	۳	۴	۰	۴	۳	۲	۰	۰	۱	۲۹
ماکو	۳	۱	۴	۳	۳	۱	۲	۱	۰	۱	۳	۲	۰	۰	۳	۲۶
پلدشت	۰	۰	۱	۱	۱	۰	۱	۰	۰	۰	۲	۰	۰	۰	۱	۷
چاپباره	۱	۰	۱	۰	۳	۱	۱	۲	۰	۱	۲	۰	۰	۰	۰	۱۲
چالدران	۰	۰	۱	۰	۱	۰	۰	۰	۰	۰	۰	۰	۰	۰	۱	۳
شوط	۰	۰	۲	۱	۰	۰	۰	۰	۰	۳	۲	۱	۰	۰	۰	۹
مهاباد	۴	۲	۴	۵	۵	۰	۱	۵	۱	۵	۱۰	۱	۰	۰	۲	۴۴
شاهین دژ	۵	۰	۲	۱	۱	۰	۳	۲	۰	۲	۴	۰	۰	۳	۴	۲۷
اشنویه	۱	۰	۲	۲	۳	۰	۲	۲	۰	۲	۲	۰	۰	۰	۱	۱۷
سلماس	۳	۰	۳	۲	۲	۰	۰	۱	۰	۰	۹	۱	۰	۰	۰	۲۱
سردشت	۱	۱	۴	۲	۲	۰	۳	۰	۰	۰	۴	۲	۰	۰	۳	۲۲
جمع کل	۵۱	۲۴	۵۳	۵۱	۶۴	۲	۵۳	۷۱	۴۲	۳۹	۱۰۱	۲۹	۳	۸	۵۱	۶۴۲

معاونت توسعه مدیریت و منابع
فصل چهارم

جدول ۴۵-۴-آمار-شرکتی-گروه خدمات-بتفکیک رشته شغلی/گروه آموزشی-سال ۱۳۹۶

مرکز/بخش	خدمات (بخش درمان)	خدمات (بخش بهداشت)	خدمات (بخش آموزش)	خدمات (بخش ستاد مرکزی و معاونتها)	جمع کل
ارومیه-امام خمینی	۱۱۰	۰	۰	۰	۱۱۰
ارومیه-دانشکده بهداشت	۰	۰	۲	۰	۲
ارومیه-دانشکده پرستاری و مامایی	۰	۰	۳	۰	۳
ارومیه-دانشکده پیراپزشکی	۰	۰	۲	۰	۲
ارومیه-دانشکده داروسازی	۰	۰	۹	۰	۹
ارومیه-دانشکده دندانپزشکی	۰	۰	۱۶	۰	۱۶
ارومیه-رازی ارومیه	۱۴	۰	۰	۰	۱۴
ارومیه-سیدالشهدا ارومیه	۲۴	۰	۰	۰	۲۴
ارومیه-طالقانی ارومیه	۴۱	۰	۰	۰	۴۱
ارومیه-کلینیک تدبیر	۴	۰	۰	۰	۴
ارومیه-مرکز بهداشت ارومیه	۰	۲۸	۰	۰	۲۸
ارومیه-مطهری ارومیه	۷۵	۰	۰	۰	۷۵
ارومیه-معاونت بهداشتی	۰	۲	۰	۰	۲
ارومیه-معاونت توسعه	۰	۰	۰	۱۴	۱۴
ارومیه-معاونت غذا دارو	۰	۰	۰	۶	۶
بوکان	۶۵	۰	۰	۰	۶۵
پلدشت	۱۱	۰	۰	۰	۱۱
پیرانشهر	۱۷	۰	۰	۰	۱۷
تکاب	۱۳	۰	۰	۰	۱۳
چالدران	۱۶	۰	۰	۰	۱۶
چاپاره	۱۴	۰	۰	۰	۱۴
سلماس	۱۳	۰	۰	۰	۱۳
شاهین دژ	۱۲	۰	۰	۰	۱۲
شوط	۱۷	۰	۰	۰	۱۷
ماکو	۱۶	۰	۰	۰	۱۶
مهاباد	۷۴	۰	۰	۰	۷۴
اشنویه	۱۶	۰	۰	۰	۱۶
سردشت	۱۸	۰	۰	۰	۱۸
میاندوآب	۳۱	۰	۰	۰	۳۱
نقده	۳۴	۰	۰	۰	۳۴
جمع کل	۶۳۵	۳۰	۳۲	۲۰	۷۱۷



جدول ۴۶-۴- نیروهای شرکتی تا پایان سال ۱۳۹۶

شهرستان-گروه	درمان	بهداشت	خدمات	جمع
ارومیه	۲۳۴	۲۵۳	۳۵۰	۸۳۷
بوکان	۱۱	۷۲	۶۵	۱۴۸
پلدشت	۱۱	۷	۱۱	۲۹
پیرانشهر	۲۱	۲۲	۱۷	۶۰
تکاب	۵	۲۴	۱۳	۴۲
چالدران	۹	۳	۱۶	۲۸
چاپاره	۱۰	۱۲	۱۴	۳۶
سلماس	۲۶	۲۱	۱۳	۶۰
شاهین دژ	۱۵	۲۷	۱۲	۵۴
شوط	۱۴	۹	۱۷	۴۰
ماکو	۱۹	۲۶	۱۶	۶۱
مهاباد	۴۷	۴۴	۷۴	۱۶۵
اشنویه	۱۲	۱۷	۱۶	۴۵
سردشت	۱۸	۲۲	۱۸	۵۸
میاندوآب	۸۲	۵۴	۳۱	۱۶۷
نقده	۳۳	۲۹	۳۴	۹۶
جمع	۵۶۷	۶۴۲	۷۱۷	۱۹۲۶

جدول ۴۷-۴- آمار بکارگیری با خروجی نیروهای شرکتی - سال ۱۳۹۶

گروه	بکارگیری	لغو یا استعفاء
بهداشت	۵۴	۱۰۶
درمان	۱۵۸	۱۰۱
خدمات	۱۷۱	۴۸
جمع	۳۸۳	۲۵۵



جدول ۴۸-۴- تعداد کل باز نشستگان (هیئت علمی و غیر عضو هیئت علمی) در دانشگاه به تفکیک شهر محل خدمت در سال ۱۳۹۶

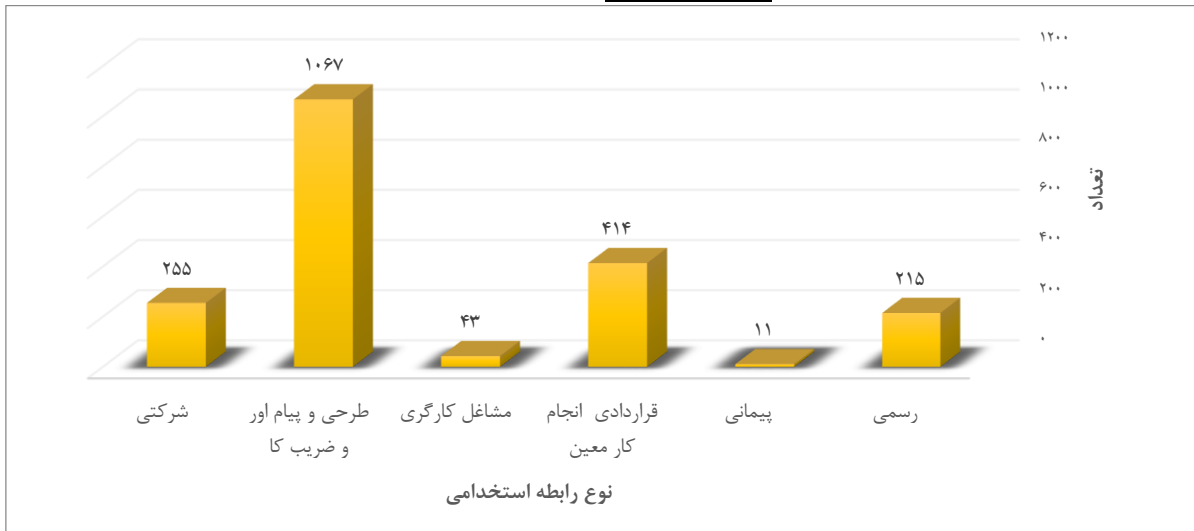
جمع کل		هیئت علمی		غیر عضو هیئت علمی		محل خدمت
مرد	زن	مرد	زن	مرد	زن	
۱۳	۵	۰	۰	۸	۵	مرکز آموزشی - درمانی امام خمینی ارومیه
۴	۲	۰	۰	۲	۲	مرکز آموزشی - درمانی روانپزشکی ارومیه
۶	۱	۰	۰	۵	۱	مرکز آموزشی درمانی آیت اله طالقانی ارومیه
۹	۴	۰	۰	۵	۴	مرکز آموزشی - درمانی شهید مطهری ارومیه
۳	۲	۰	۰	۱	۲	مرکز آموزشی - درمانی سید الشهداء ارومیه
۲	۰	۰	۰	۲	۰	اشنویه
۵	۲	۰	۰	۳	۲	بوکان
۶	۱	۰	۰	۵	۱	پلدشت
۹	۰	۰	۰	۹	۰	پیرانشهر
۳	۰	۰	۰	۳	۰	تکاب
۶	۰	۰	۰	۶	۰	چالدران
۲	۲	۰	۰	۰	۲	چاپاره
۳	۲	۰	۰	۱	۲	سردشت
۹	۴	۰	۰	۵	۴	سلماس
۷	۵	۰	۰	۲	۵	شاهیندژ
۱۱	۳	۰	۰	۸	۳	شوط
۴	۰	۰	۰	۴	۰	ماکو
۷	۵	۰	۰	۲	۵	مهاباد
۱۶	۴	۰	۰	۱۲	۴	میاندوآب
۱۱	۴	۰	۰	۷	۴	نقده
۱۳۶	۴۶	۰	۰	۹۰	۴۶	جمع
۱	۰	۰	۰	۱	۰	معاونت درمان
۲	۰	۰	۰	۲	۰	معاونت بهداشتی
۱	۱	۰	۰	۰	۱	معاونت آموزشی
۳۸	۱۲	۰	۰	۲۶	۱۲	مرکز بهداشت ارومیه
۲	۰	۰	۰	۲	۰	معاونت دانشجویی و فرهنگی
۰	۰	۰	۰	۰	۰	مراکز آموزش بهورزی و بهیاری
۶	۱	۴	۱	۰	۱	دانشکده پزشکی
۱	۱	۰	۰	۰	۱	دانشکده پرستاری و مامایی
۱	۰	۱	۰	۰	۰	دانشکده دندانپزشکی
۰	۰	۰	۰	۰	۰	دانشکده بهداشت
۰	۰	۰	۰	۰	۰	دانشکده پیراپزشکی
۰	۰	۰	۰	۰	۰	دانشکده داروسازی
۰	۰	۰	۰	۰	۰	دانشکده پرستاری سلماس
۴	۱	۰	۰	۳	۱	ریاست و پشتیبانی
۱۹۲	۶۳	۵	۱	۱۲۴	۶۲	جمع کل



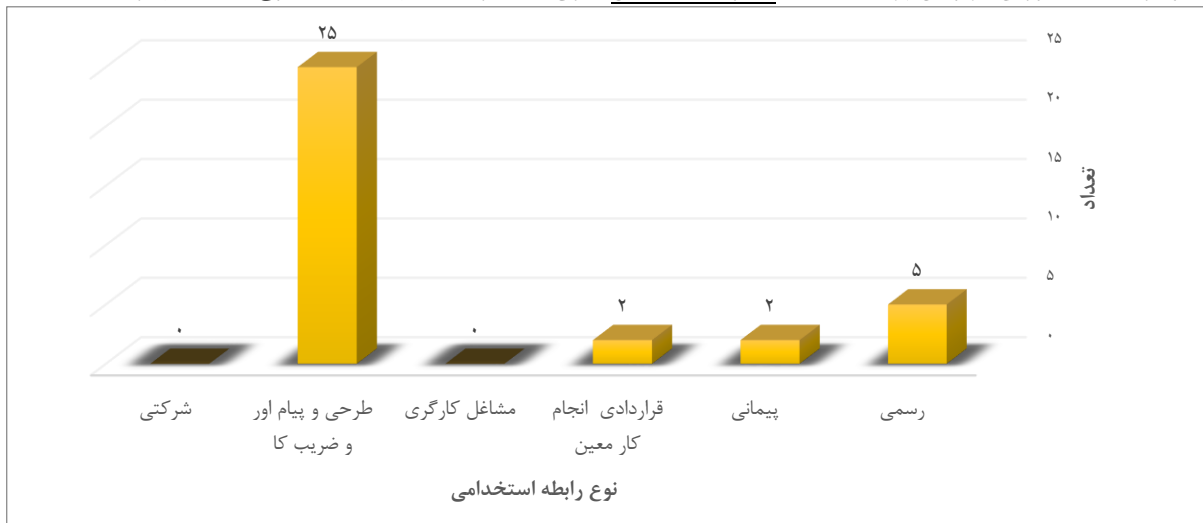
جدول ۴۹-۴- تعداد پرسنل شاغل (هیئت علمی و غیر عضو هیئت علمی) خارج شده از سیستم به تفکیک نوع استخدام سال ۱۳۹۶

محل خدمت	رسمی	پیمانی	قراردادی انجام کار معین	مشاغل کارگری	طرحی و پیام اور و ضریب کا	شرکتی	جمع کل
غیر هیئت علمی	۲۱۵	۱۱	۴۱۴	۴۳	۱۰۶۷	۲۵۵	۲۰۰۵
هیئت علمی	۵	۲	۲	۰	۲۵	۰	۳۴
جمع	۲۲۰	۱۳	۴۱۶	۴۳	۱۰۹۲	۲۵۵	۲۰۳۹

نمودار ۱۰-۴- توزیع فراوانی پرسنل شاغل غیر هیئت علمی خارج شده از سیستم به تفکیک نوع استخدام در سال ۱۳۹۶



نمودار ۱۱-۴- توزیع فراوانی پرسنل شاغل عضو هیئت علمی خارج شده از سیستم به تفکیک نوع استخدام در سال ۱۳۹۶



جدول ۵۰-۴- تعداد پرسنل شاغل (هیئت علمی و غیر عضو هیئت علمی) خارج شده از سیستم به تفکیک محل خدمت - سال ۱۳۹۶

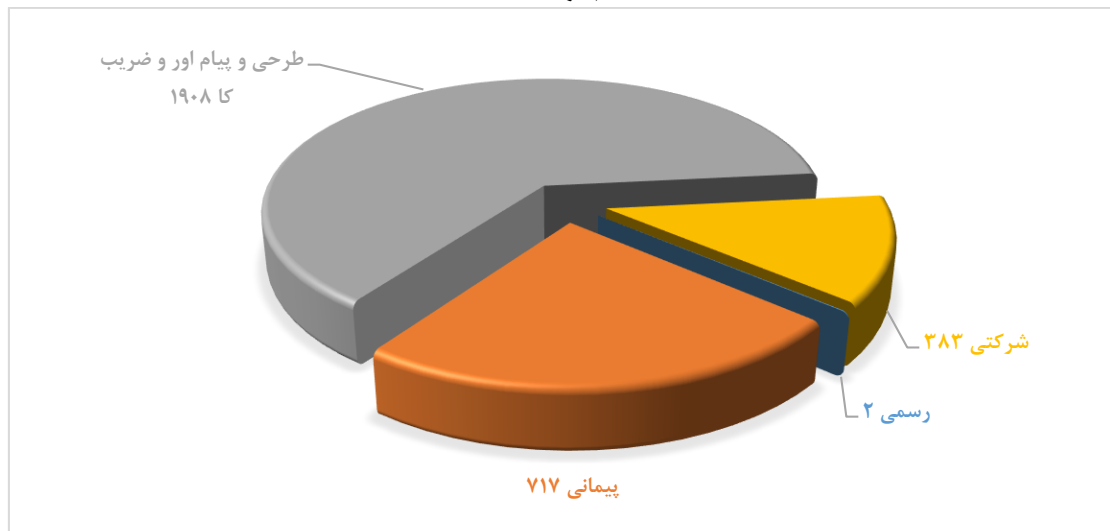
جمع	طرحی- پیام اور و ضریب کا و نظام نوین و قانون کار	نیروهای خدماتی (شرکتی)	قراردادی مشاغل کارگری	قرارداد کار معین یا مشخص: (قراردادی کار معین و پزشک خانواده)	پیمانی	رسمی	نوع استخدام	
۰	۰	۰	۰	۰	۰	۰	پایان مأموریت	هیئت علمی
۱	۰	۰	۰	۰	۱	۰	انتقالی	
۰	۰	۰	۰	۰	۰	۰	فوت	
۰	۰	۰	۰	۰	۰	۰	اخراج و فسخ قرارداد	
۲	۰	۰	۰	۲	۰	۰	مستعفی	
۰	۰	۰	۰	۰	۰	۰	بازخریدی	
۶	۰	۰	۰	۰	۱	۵	بازنشسته و ازکار افتاده	
۲۵	۲۵	۰	۰	۰	۰	۰	سایر (پایان طرح و پیام اور و ضریب کا) و (تبدیل وضع)	
۳۴	۲۵	۰	۰	۲	۲	۵	جمع	
۳	۰	۰	۰	۰	۰	۳	پایان مأموریت	غیر هیئت علمی
۲۱	۰	۰	۱	۴	۱	۱۵	انتقالی	
۱۴	۰	۰	۵	۲	۰	۷	فوت	
۳۸	۰	۰	۱۵	۱۷	۶	۰	اخراج و فسخ قرارداد	
۶۷۷	۰	۲۵۵	۲۲	۳۹۱	۴	۵	مستعفی و لغو و انفسال و غیبت و تسویه	
۰	۰	۰	۰	۰	۰	۰	بازخریدی	
۱۸۶	۱	۰	۰	۰	۰	۱۸۵	بازنشسته و ازکار افتاده	
۱۰۶۶	۱۰۶۶	۰	۰	۰	۰	۰	سایر (پایان طرح و پیام اور و ضریب کا) و (تبدیل وضع)	
۲۰۰۵	۱۰۶۷	۲۵۵	۴۳	۴۱۴	۱۱	۲۱۵	جمع	
۳	۰	۰	۰	۰	۰	۳	پایان مأموریت	کل
۲۲	۰	۰	۱	۴	۲	۱۵	انتقالی	
۱۴	۰	۰	۵	۲	۰	۷	فوت	
۳۸	۰	۰	۱۵	۱۷	۶	۰	اخراج و فسخ قرارداد	
۶۷۹	۰	۲۵۵	۲۲	۳۹۳	۴	۵	مستعفی و لغو و انفسال و غیبت و تسویه	
۰	۰	۰	۰	۰	۰	۰	بازخریدی	
۱۹۲	۱	۰	۰	۰	۱	۱۹۰	بازنشسته و ازکار افتاده	
۱۰۹۱	۱۰۹۱	۰	۰	۰	۰	۰	سایر (پایان طرح و پیام اور و ضریب کا) و (تبدیل وضع)	
۲۰۳۹	۱۰۹۲	۲۵۵	۴۳	۴۱۶	۱۳	۲۲۰	جمع	



جدول ۵۱-۴- تعداد پرسنل شاغل (هیئت علمی و غیر عضو هیئت علمی) استخدام شده به تفکیک محل خدمت سال ۱۳۹۶

محل خدمت	رسمی	پیمانی	قراردادی تبصره ۵ ماده ۳۱	قراردادی ماده ۳۲	طرحی و پیام اور و ضریب کا	شرکتی	جمع کل
درمان	ستاد	۱۰	۰	۰	۴	۰	۱۴
	تابعه	۰	۶۱۱	۰	۱۲۰۵	۳۲۹	۲۱۴۵
غذا و دارو							
بهداشت	ستاد	۰	۰	۰	۳	۰	۳
	تابعه	۰	۲۱	۰	۶۱۱	۵۴	۶۸۶
فوریتهای پزشکی و ستاد فوریت							
ریاست							
پشتیبانی							
آموزش (غیر هیئت علمی)							
آموزش (هیئت علمی)							
جمع							

نمودار ۱۲-۴- توزیع نسبی پرسنل شاغل (هیئت علمی و غیر عضو هیئت علمی) استخدام شده به تفکیک نوع استخدام در سال ۱۳۹۶



جدول ۵۲-۴- اعتبارات مصوب از محل درآمدهای عمومی و اختصاصی در بخش بهداشت و درمان - در سال ۱۳۹۶

از محل	بودجه مصوب	متمم بودجه جهت جبران کسریها	دریافتی از خزانه (وصولی درآمد)	درصد تخصیص دریافتی
درآمد عمومی	۳,۴۴۶,۱۹۸	۰	۳,۴۸۵,۱۲۹	۱۰۱,۱۳
درآمد اختصاصی	۱۰,۴۹۴,۹۰۳	۰	۷,۷۵۳,۸۷۷	۷۳,۸۸
جمع کل	۱۳,۹۴۱,۱۰۱	۰	۱۱,۲۳۹,۰۰۶	۸۰,۶۲

* ارقام به میلیون ریال

جدول ۵۳-۴- اعتبارات مصوب از محل درآمدهای عمومی و اختصاصی در بخش آموزش عالی - در سال ۱۳۹۶

از محل	بودجه مصوب	متمم بودجه جهت جبران کسریها	دریافتی از خزانه (وصولی درآمد)	درصد تخصیص دریافتی
درآمد عمومی	۸۳۰,۸۴۹	۰	۵۷۸,۰۳۹	۶۹,۵۷
درآمد اختصاصی	۱۱۳,۷۶۴	۰	۷۳,۹۰۸	۶۴,۹۷
جمع کل	۹۴۴,۶۱۳	۰	۶۵۱,۹۴۷	۶۹,۰۲

* ارقام به میلیون ریال

جدول ۵۴-۴- توزیع فراوانی در آمد وصولی به دانشگاه در بخش بهداشت و درمان کل استان در سال ۱۳۹۶

ردیف	نام واحد	بابت درآمد اختصاصی	بابت پزشک خانواده	جمع کل
۱	مرکز آموزشی درمانی امام خمینی ارومیه	۱,۱۲۹,۵۸۸	۰	۱,۱۲۹,۵۸۸
۲	مرکز آموزشی درمانی روانپزشکی ارومیه	۴۹,۹۳۷	۰	۴۹,۹۳۷
۳	مرکز آموزشی درمانی آیت اله طالقانی ارومیه	۴۰۳,۹۱۹	۰	۴۰۳,۹۱۹
۴	مرکز آموزشی درمانی شهید مطهری ارومیه	۵۴۱,۸۷۲	۰	۵۴۱,۸۷۲
۵	مرکز آموزشی درمانی سیدالشهداء ارومیه	۳۶۳,۰۶۶	۰	۳۶۳,۰۶۶
۶	بیمارستان خاتم الانبیاء سلماس	۲۵۴,۵۱۰	۰	۲۵۴,۵۱۰
۷	بیمارستان امام خمینی قره ضیاءالدین	۸۰,۳۸۱	۰	۸۰,۳۸۱
۸	بیمارستان امام خمینی پلدشت	۳۴,۴۳۷	۰	۳۴,۴۳۷
۹	بیمارستان شهدای شوط	۵۴,۸۲۳	۰	۵۴,۸۲۳
۱۰	بیمارستان فجر ماکو	۲۴۴,۸۹۷	۰	۲۴۴,۸۹۷
۱۱	بیمارستان شهیدبهشتی چالدران	۴۰,۶۱۰	۰	۴۰,۶۱۰

بخش درمان



ردیف	نام واحد	بابت درآمد اختصاصی	بابت پزشک خانواده	جمع کل
۱۲	بیمارستان امام خمینی مهاباد	۳۷۸,۷۷۲	۰	۳۷۸,۷۷۲
۱۳	بیمارستان عباسی میاندوآب	۱۹۴,۲۹۶	۰	۱۹۴,۲۹۶
۱۴	بیمارستان فاطمه میاندوآب	۱۸۳,۷۳۹	۰	۱۸۳,۷۳۹
۱۵	بیمارستان شهید قلی پور بوکان	۳۲۳,۴۶۵	۰	۳۲۳,۴۶۵
۱۶	بیمارستان شهید راثی شاهیندژ	۱۷۴,۷۵۲	۰	۱۷۴,۷۵۲
۱۷	بیمارستان شهدای تکاب	۱۴۴,۷۵۲	۰	۱۴۴,۷۵۲
۱۸	بیمارستان امام خمینی نقده	۱۸۵,۰۵۴	۰	۱۸۵,۰۵۴
۱۹	بیمارستان فاطمه نقده	۵۳,۴۸۵	۰	۵۳,۴۸۵
۲۰	بیمارستان امام خمینی پیرانشهر	۱۹۷,۲۲۱	۰	۱۹۷,۲۲۱
۲۱	بیمارستان امام خمینی سردشت	۱۸۱,۱۲۸	۰	۱۸۱,۱۲۸
۲۲	درمانگاه شهدای سردشت	۶,۴۱۵	۰	۶,۴۱۵
۲۳	بیمارستان نبی اکرم اشنویه	۸۲,۷۰۴	۰	۸۲,۷۰۴
۲۴	اداره امور آزمایشگاه های استان	۲۸,۰۶۶	۰	۲۸,۰۶۶
۲۵	کلینیک قدس ارومیه	۲۲,۶۶۰	۰	۲۲,۶۶۰
۲۶	کلینیک امینی ارومیه	۵,۲۸۹	۰	۵,۲۸۹
۲۷	کلینیک رویان ارومیه	۱۱۲	۰	۱۱۲
۲۸	کلینیک دندانپزشکی ارومیه	۲,۳۶۲	۰	۲,۳۶۲
۲۹	کلینیک سینا ارومیه	۲,۵۹۱	۰	۲,۵۹۱
۳۰	کلینیک سپند	۱,۸۸۸	۰	۱,۸۸۸
۳۱	معاونت غذا و دارو	۲۵,۰۲۳	۰	۲۵,۰۲۳
۳۲	داروخانه قدس	۲۲۳,۰۲۷	۰	۲۲۳,۰۲۷
۳۳	معاونت درمان دانشگاه	۸۳۹	۰	۸۳۹
۳۴	مرکز بهداشت شهرستان ارومیه	۰	۲۶۷,۹۱۸	۲۶۷,۹۱۸
۳۵	مرکز بهداشت شهرستان سلماس	۰	۹۴,۳۶۳	۹۴,۳۶۳
۳۶	مرکز بهداشت شهرستان خوی	۰	۷۹,۶۸۰	۷۹,۶۸۰
۳۷	مرکز بهداشت شهرستان قره ضیالددین	۰	۱۹,۵۷۱	۱۹,۵۷۱
۳۸	مرکز بهداشت شهرستان ماکو	۰	۵۰,۴۵۱	۵۰,۴۵۱
۳۹	مرکز بهداشت شهرستان پلدشت	۰	۳۹,۷۴۰	۳۹,۷۴۰

بخش بهداشت



ردیف	نام واحد	بابت درآمد اختصاصی	بابت پزشک خانواده	جمع کل
۴۰	مرکز بهداشت شهرستان شوط	۰	۳۹,۱۴۶	۳۹,۱۴۶
۴۱	مرکز بهداشت شهرستان چالدران	۰	۴۲,۵۷۴	۴۲,۵۷۴
۴۲	مرکز بهداشت شهرستان مهاباد	۰	۶۶,۷۸۶	۶۶,۷۸۶
۴۳	مرکز بهداشت شهرستان میاندوآب	۰	۱۳۱,۴۸۵	۱۳۱,۴۸۵
۴۴	مرکز بهداشت شهرستان بوکان	۰	۵۷,۷۰۷	۵۷,۷۰۷
۴۵	مرکز بهداشت شهرستان شاهیندژ	۰	۵۰,۱۴۰	۵۰,۱۴۰
۴۶	مرکز بهداشت شهرستان تکاب	۰	۳۶,۰۴۱	۳۶,۰۴۱
۴۷	مرکز بهداشت شهرستان نقده	۰	۴۰,۶۵۲	۴۰,۶۵۲
۴۸	مرکز بهداشت شهرستان پیرانشهر	۰	۵۰,۴۲۳	۵۰,۴۲۳
۴۹	مرکز بهداشت شهرستان سردشت	۰	۷۶,۵۵۰	۷۶,۵۵۰
۵۰	مرکز بهداشت شهرستان اشنویه	۰	۳۲,۶۱۹	۳۲,۶۱۹
۵۱	معاونت بهداشتی ارومیه	۰	۰	۰
جمع کل		۵,۶۱۵,۶۷۸	۱,۱۷۵,۸۵۱	۶,۷۹۱,۵۲۹

* ارقام به میلیون ریال

جدول ۵۵-۴- درآمد وصولی دانشگاه در حوزه های آموزش، تحقیقات و فناوری و فرهنگی و دانشجویی در سال ۱۳۹۶

ردیف	نام واحد	مبلغ
۱	معاونت آموزشی	۶۴,۷۶۲
۲	معاونت تحقیقات و فناوری	۸۹۱
۳	معاونت دانشجویی و فرهنگی	۸,۲۵۵
جمع کل		۷۳,۹۰۸

توجه: ردیف ۱ جمع درآمد معاونت آموزشی و شعبه بین الملل میباشد.



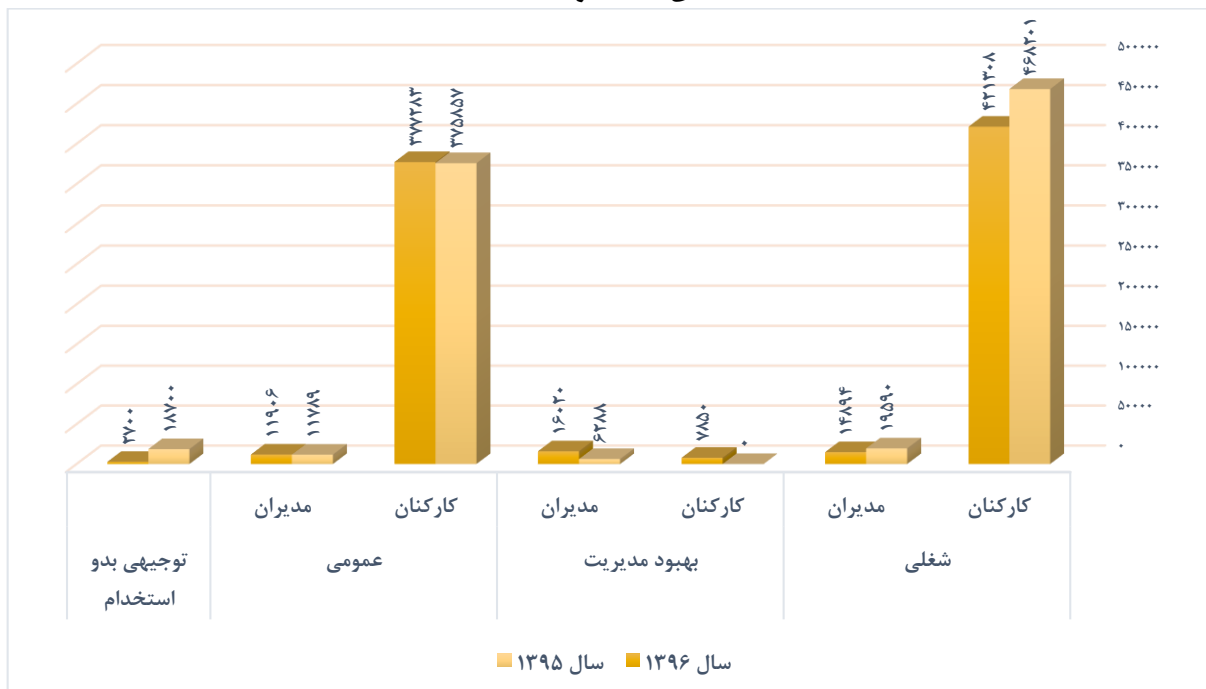
جدول ۵۶-۴- آمار و اطلاعات عملکرد اجرای دوره های آموزشی دانشگاه علوم پزشکی و خدمات بهداشتی درمانی ارومیه در سال ۱۳۹۶

توجیهی بدو استخدام	جمع	عمومی		جمع	بهبود مدیریت		جمع	شغلی		عنوان
		مدیران	کارکنان		مدیران	کارکنان		مدیران	کارکنان	
۱	۲۰	۵	۱۵	۱۱	۸	۳	۲۰۴	۲۹	۱۷۵	تعداد دوره های برگزار شده
۰	۵	۰	۵	۴	۲	۲	۱۸۷	۲۲	۱۶۵	شیوه اجرا
۱	۱۵	۵	۱۰	۷	۴	۳	۱۷	۷	۱۰	
۱۰۰	۲۴۶	۴۸	۱۹۸	۲۱۲	۱۷۹	۳۳	۲۳۹۷	۳۵۸	۲۰۳۹	میزان ساعت دوره های برگزار شده
۲۷	۱۰۰۶۵	۲۹۳	۹۷۷۲	۸۶۵	۳۱۲	۵۵۳	۹۳۳۷	۲۷۱	۹۰۶۶	تعداد شرکت کنندگان دوره ها
۲۷۰۰	۳۸۹۱۸۹	۱۱۹۰۶	۳۷۷۲۸۳	۲۳۸۷۰	۱۶۰۲۰	۷۸۵۰	۴۳۶۲۰۲	۱۴۸۹۴	۴۲۱۳۰۸	نفر ساعت دوره ها
۵,۴	۶۸,۹۲	۳۶,۵۲	۳۲,۴	۴۹,۸۱	۴۹,۱۴	۰,۶۷	۸۱,۸۶	۴۵,۶۸	۳۶,۱۸	سرانه آموزش سال ۹۶

معاونت توسعه مدیریت و منابع

فصل چهارم

نمودار ۱۳-۴- مقایسه توزیع فراوانی دوره های آموزشی برگزار شده برای کارکنان دانشگاه برحسب نفر ساعت در سال های ۱۳۹۶ و ۱۳۹۵



جدول ۵۷-۴- تعداد خودروهای در تملک دانشگاه در سال ۱۳۹۶

نام واحد	اتوبوس و مینی بوس	سواری	کامیون، تراکتور، لودر	آمبولانس	سایر	جمع
معاونت آموزشی و دانشکده‌های تابعه	۰	۴	۰	۰	۱	۵
معاونت دانشجویی و فرهنگی	۶	۱	۱	۰	۱	۹
معاونت پژوهشی	۰	۱	۰	۰	۰	۱
معاونت پشتیبانی	۵	۱۵	۳	۶	۱۱	۴۰
معاونت بهداشتی	۰	۲	۲	۰	۴	۸
معاونت درمان	۰	۲	۰	۰	۰	۲
معاونت غذا و دارو	۰	۵	۰	۰	۴	۹
شبکه بهداشت شاهین دژ	۰	۴	۰	۱۲	۳	۱۹
شبکه بهداشت ماکو	۰	۴	۰	۱۰	۱	۱۵
شبکه بهداشت میاندوآب	۰	۶	۰	۱۹	۴	۲۹
شبکه بهداشت شوط	۰	۱	۰	۶	۲	۹
شبکه بهداشت سلماس	۱	۴	۰	۱۳	۳	۲۱
شبکه بهداشت ارومیه	۱	۱۴	۲	۱۰	۱۳	۴۰
شبکه بهداشت اشنویه	۰	۱	۰	۹	۳	۱۳
شبکه بهداشت چالدران	۰	۲	۰	۱۳	۲	۱۷
شبکه بهداشت بوکان	۰	۳	۰	۱۶	۴	۲۳
شبکه بهداشت سردشت	۰	۳	۰	۱۸	۴	۲۵
شبکه بهداشت نقده	۰	۴	۰	۱۵	۳	۲۲
شبکه بهداشت تکاب	۰	۳	۰	۱۵	۱	۱۹
شبکه بهداشت پیرانشهر	۰	۳	۰	۱۷	۴	۲۴
شبکه بهداشت چایپاره	۰	۱	۰	۵	۱	۷
شبکه بهداشت خوی	۰	۱۰	۳	۳۱	۴	۴۸
شبکه بهداشت مهاباد	۰	۵	۰	۱۷	۲	۲۴
شبکه بهداشت پلدشت	۰	۱	۰	۱۰	۰	۱۱
اوزانس	۰	۱	۰	۴۴	۱	۴۶
بیمارستان امام خمینی	۰	۰	۰	۷	۲	۹
بیمارستان رازی	۰	۱	۰	۱	۰	۲
بیمارستان طالقانی	۰	۰	۰	۴	۰	۴
بیمارستان مطهری	۰	۰	۰	۴	۰	۴
بیمارستان سیدالشهداء	۰	۰	۰	۲	۰	۲
جمع	۱۳	۱۰۱	۱۱	۳۰۴	۷۸	۵۰۷

توضیح اینکه در ستون (سایر) خودروهای وانت در نظر گرفته شده است.

توضیح اینکه ۶ دستگاه آمبولانس معاونت پشتیبانی و ۲ دستگاه وانت اسقاطی تحویل در اداره اموال دانشگاه می باشد.



جدول ۵۸-۴- خدمات حجمی واگذار شده به تفکیک نوع خدمت و معادل نیروی انسانی (نفر) - سال ۱۳۹۶

ردیف	عنوان	نوع خدمات حجمی واگذار شده	معادل نیروی انسانی	مبلغ هزینه شده به ریال (سالانه)
۱	واگذاری خدمات خودرویی (امور نقلیه) ستاد دانشگاه	خودروی استیجاری	۲۷	۹,۵۹۸,۲۰۴,۲۳۶
۲	واگذاری خدمات خودرویی (امور نقلیه) معاونت درمان	خودروی استیجاری	۹	۳,۳۱۴,۰۰۷,۷۵۶
۳	واگذاری خدمات خودرویی (امور نقلیه) معاونت بهداشتی	خودروی استیجاری	۷	۳,۳۲۲,۱۸۰,۱۸۸
۴	واگذاری خدمات خودرویی (امور نقلیه) معاونت غذا و دارو	خودروی استیجاری	۱	۲۳۲,۴۸۸,۷۹۲
۵	واگذاری خدمات خودرویی (امور نقلیه) معاونت دانشجویی و فرهنگی	خودروی استیجاری	۶	۲,۲۴۶,۰۶۴,۴۸۰
۶	واگذاری خدمات خودرویی (امور نقلیه) دانشکده دندانپزشکی	خودروی استیجاری	۲	۵۸۹,۴۹۳,۹۷۴
۷	واگذاری خدمات خودرویی (امور نقلیه) مرکز آموزشی درمانی سیدالشهدا	خودروی استیجاری	۶	۱,۹۶۵,۳۷۱,۵۲۰
۸	واگذاری خدمات خودرویی (امور نقلیه) مرکز آموزشی درمانی طالقانی	خودروی استیجاری	۴	۱,۶۹۹,۸۹۹,۷۶۸
۹	واگذاری خدمات خودرویی (امور نقلیه) مرکز آموزشی درمانی شهید مطهری	خودروی استیجاری	۳	۱,۴۷۷,۶۵۳,۲۴۰
۱۰	واگذاری خدمات خودرویی (امور نقلیه) مرکز آموزشی درمانی رازی	خودروی استیجاری	۳	۸۵۴,۹۱۵,۴۷۲
۱۱	واگذاری خدمات خودرویی (امور نقلیه) سایت نازلو (پزشکی، پرستاری، پیراپزشکی، داروسازی)	خودروی استیجاری	۱۶	۴,۶۱۱,۲۰۱,۰۹۶
۱۲	واگذاری خدمات خودرویی (امور نقلیه) مرکز بهداشت شهرستان ارومیه	خودروی استیجاری	۵۰	۱۲,۸۴۴,۷۹۳,۰۸۸
۱۳	واگذاری سرویس ایاب و ذهاب کارکنان مرکز بهداشت شهرستان ارومیه	ایاب و ذهاب	۱۴	۳,۱۹۴,۸۸۰,۰۰۰
۱۴	واگذاری سرویس ایاب و ذهاب کارکنان ستاد دانشگاه	ایاب و ذهاب	۹	۱,۳۴۹,۵۶۸,۰۰۰
۱۵	واگذاری سرویس ایاب و ذهاب کارکنان سایت نازلو	ایاب و ذهاب	۱۲	۴,۵۵۴,۵۳۳,۷۷۲
۱۶	واگذاری خدمات خودرویی (امور نقلیه) مرکز آموزشی درمانی امام خمینی (ره)	خودروی استیجاری	۸	۱,۹۲۱,۲۴۸,۰۰۰
۱۷	واگذاری سرویس ایاب و ذهاب کارکنان مرکز آموزشی درمانی امام خمینی (ره)	ایاب و ذهاب	۱۳	۱,۵۷۴,۳۹۹,۷۶۰
۱۸	واگذاری خدمات خودرویی (امور نقلیه) شبکه بهداشت و درمان ماکو	خودروی استیجاری	۱۱	۳,۴۱۶,۹۴۲,۸۸۰
۱۹	واگذاری خدمات خودرویی (امور نقلیه) شبکه بهداشت و درمان شوط	خودروی استیجاری	۹	۲,۶۱۹,۹۹۷,۴۰۴
۲۰	واگذاری خدمات خودرویی (امور نقلیه) شبکه بهداشت و درمان پلدشت	خودروی استیجاری	۸	۲,۵۸۹,۴۲۸,۲۴۴
۲۱	واگذاری خدمات خودرویی (امور نقلیه) شبکه بهداشت و درمان چالدران	خودروی استیجاری	۸	۲,۸۰۹,۴۹۰,۶۸۸
۲۲	واگذاری خدمات خودرویی (امور نقلیه) شبکه بهداشت و درمان سلماس	خودروی استیجاری	۱۸	۶,۱۱۰,۱۷۱,۲۸۰
۲۳	واگذاری خدمات خودرویی (امور نقلیه) شبکه بهداشت و درمان خوی	خودروی استیجاری	۴۰	۱۲,۳۹۳,۲۴۹,۶۹۶
۲۴	واگذاری خدمات خودرویی (امور نقلیه) شبکه بهداشت و درمان چایپاره	خودروی استیجاری	۹	۳,۱۹۸,۹۳۶,۹۴۸
۲۵	واگذاری خدمات خودرویی (امور نقلیه) دانشکده پرستاری خوی	خودروی استیجاری	۶	۱,۵۴۷,۲۸۳,۶۰۰
۲۶	واگذاری خدمات خودرویی (امور نقلیه) شبکه بهداشت و درمان سردشت	خودروی استیجاری	۱۵	۵,۴۵۴,۴۷۴,۳۹۶
۲۷	واگذاری خدمات خودرویی (امور نقلیه) شبکه بهداشت و درمان پیرانشهر	خودروی استیجاری	۱۳	۴,۰۷۸,۰۵۱,۲۳۶
۲۸	واگذاری خدمات خودرویی (امور نقلیه) شبکه بهداشت و درمان نقده	خودروی استیجاری	۱۴	۳,۶۹۲,۳۲۸,۱۹۲
۲۹	واگذاری خدمات خودرویی (امور نقلیه) شبکه بهداشت و درمان مهاباد	خودروی استیجاری	۲۵	۷,۱۹۴,۰۸۵,۸۱۲
۳۰	واگذاری خدمات خودرویی (امور نقلیه) شبکه بهداشت و درمان اشنویه	خودروی استیجاری	۹	۲,۹۵۳,۸۷۶,۴۱۶



ردیف	عنوان	نوع خدمات حجمی واگذار شده	معادل نیروی انسانی	مبلغ هزینه شده به ریال (سالانه)
۳۱	واگذاری خدمات خودروبی (امور نقلیه) شبکه بهداشت و درمان بوکان	خودروی استیجاری	۲۴	۸,۱۷۱,۵۵۶,۷۲۰
۳۲	واگذاری خدمات خودروبی (امور نقلیه) شبکه بهداشت و درمان میاندوآب	خودروی استیجاری	۲۷	۹,۹۰۴,۷۹۲,۸۱۲
۳۳	واگذاری خدمات خودروبی (امور نقلیه) شبکه بهداشت و درمان تکاب	خودروی استیجاری	۱۱	۳,۶۲۲,۵۱۷,۵۸۵
۳۴	واگذاری خدمات خودروبی (امور نقلیه) شبکه بهداشت و درمان شاهیندژ	خودروی استیجاری	۹	۳,۱۱۳,۱۴۷,۵۲۰
۳۵	واگذاری نگهداری و راهبری تأسیسات ستاد دانشگاه	نگهداری تأسیسات	۵	۱,۲۲۴,۰۰۰,۰۰۰
۳۶	واگذاری نگهداری و راهبری تأسیسات سایت نازلو	نگهداری تأسیسات	۱۱	۲,۰۶۴,۰۰۰,۰۰۰
۳۷	واگذاری نگهداری و راهبری تأسیسات مرکز آموزشی درمانی شهید مطهری	نگهداری تأسیسات	۸	۲,۶۰۱,۱۷۰,۳۷۶
۳۸	واگذاری نگهداری و راهبری تأسیسات مرکز آموزشی درمانی رازی	نگهداری تأسیسات	۴	۱,۳۸۲,۷۷۹,۳۴۴
۳۹	واگذاری نگهداری و راهبری تأسیسات مرکز آموزشی درمانی امام خمینی (ره)	نگهداری تأسیسات	۲۳	۷,۴۰۰,۹۸۸,۰۰۰
۴۰	واگذاری نگهداری و راهبری تأسیسات مرکز آموزشی درمانی سیدالشهداء	نگهداری تأسیسات	۶	۲,۱۰۴,۰۱۶,۷۶۰
۴۱	واگذاری نگهداری و راهبری تأسیسات مرکز آموزشی درمانی طالقانی	نگهداری تأسیسات	۷	۲,۲۷۶,۰۲۴,۰۶۴
۴۲	واگذاری نگهداری و راهبری تأسیسات شبکه بهداشت و درمان سلماس	نگهداری تأسیسات	۷	۲,۰۳۴,۰۰۰,۰۰۰
۴۳	واگذاری نگهداری و راهبری تأسیسات شبکه بهداشت و درمان بوکان	نگهداری تأسیسات	۱۳	۳,۱۷۷,۶۰۰,۰۰۰
۴۴	واگذاری نگهداری و راهبری تأسیسات شبکه بهداشت و درمان خوی	نگهداری تأسیسات	۱۶	۴,۲۰۰,۰۰۰,۰۰۰
۴۵	واگذاری نگهداری و راهبری تأسیسات شبکه بهداشت و درمان میاندوآب	نگهداری تأسیسات	۱۱	۴,۳۸۰,۰۰۰,۰۰۰
۴۶	واگذاری نگهداری و راهبری تأسیسات شبکه بهداشت و درمان نقده	نگهداری تأسیسات	۱۲	۲,۸۱۹,۷۶۰,۰۰۰
۴۷	واگذاری نگهداری و راهبری تأسیسات شبکه بهداشت و درمان شاهیندژ	نگهداری تأسیسات	۷	۱,۹۷۸,۸۰۰,۰۰۰
۴۸	واگذاری نگهداری و راهبری تأسیسات شبکه بهداشت و درمان پیرانشهر	نگهداری تأسیسات	۶	۱,۶۷۳,۴۰۰,۰۰۰
۴۹	واگذاری نگهداری و راهبری تأسیسات شبکه بهداشت و درمان پیرانشهر(ترک تشریفات ۳ ماهه)	نگهداری تأسیسات	۶	۴۵۶,۰۰۰,۰۰۰
۵۰	واگذاری نگهداری و راهبری تأسیسات شبکه بهداشت و درمان چابپاره	نگهداری تأسیسات	۴	۱,۲۰۳,۸۶۴,۴۳۲
۵۱	واگذاری نگهداری و راهبری تأسیسات شبکه بهداشت و درمان سردشت(ترک تشریفات ۲ ماهه)	نگهداری تأسیسات	۷	۳۰۵,۹۰۰,۰۰۰
۵۲	واگذاری نگهداری و راهبری تأسیسات شبکه بهداشت و درمان سردشت(ترک تشریفات ۴ ماهه)	نگهداری تأسیسات	۷	۶۱۱,۸۰۰,۰۰۰
۵۳	واگذاری نگهداری و راهبری تأسیسات شبکه بهداشت و درمان تکاب	نگهداری تأسیسات	۶	۱,۵۸۶,۴۰۰,۰۰۰
۵۴	واگذاری نگهداری و راهبری تأسیسات شبکه بهداشت و درمان ماکو(این قرارداد ۵ ماهه است بعد ۵ ماه قرارداد لغو شد)	نگهداری تأسیسات	۸	۲,۱۹۷,۸۲۴,۰۰۰
۵۵	واگذاری نگهداری و راهبری تأسیسات شبکه بهداشت و درمان ماکو	نگهداری تأسیسات	۸	۲,۶۸۱,۶۳۴,۸۱۶
۵۶	واگذاری نگهداری و راهبری تأسیسات شبکه بهداشت و درمان شوط(این قرارداد ۵ ماهه است بعد ۵ ماه قرارداد لغو شد)	نگهداری تأسیسات	۳	۷۴۷,۰۰۰,۰۰۰
۵۷	واگذاری نگهداری و راهبری تأسیسات شبکه بهداشت و درمان شوط	نگهداری تأسیسات	۳	۱,۰۲۲,۳۰۶,۲۹۲
۵۸	واگذاری نگهداری و راهبری تأسیسات شبکه بهداشت و درمان مهاباد(ترک تشریفات ۳ ماهه)	نگهداری تأسیسات	۱۱	۵۷۱,۰۳۲,۰۰۰
۵۹	واگذاری نگهداری و راهبری تأسیسات شبکه بهداشت و درمان مهاباد	نگهداری تأسیسات	۱۱	۲,۹۱۶,۰۰۰,۰۰۰
۶۰	واگذاری نگهداری و راهبری تأسیسات شبکه بهداشت و درمان اشنویه	نگهداری تأسیسات	۴	۱,۶۲۰,۰۰۰,۰۰۰
۶۱	واگذاری نگهداری و راهبری تأسیسات شبکه بهداشت و درمان پلدشت	نگهداری تأسیسات	۵	۱,۶۴۰,۰۲۱,۷۶۰



ردیف	عنوان	نوع خدمات حجمی واگذار شده	معادل نیروی انسانی	مبلغ هزینه شده به ریال (سالانه)
۶۲	معاونت دانشجویی و فرهنگی	نگهداری تأسیسات	۴	۱,۰۴۸,۸۰۰,۰۰۰
۶۳	دانشکده دندانپزشکی	نگهداری تأسیسات	۲	۴۸۰,۰۰۰,۰۰۰
۶۴	واگذاری نگهداری و راهبری تأسیسات معاونت غذا و دارو	نگهداری تأسیسات	۱	۲۷۵,۴۰۰,۰۰۰
۶۵	واگذاری خرید خدمات گروه پرستاری در سطح شهرستان ارومیه	تأمین نیرو	۲۵۰	۲۷۱,۳۱۶,۰۵۵,۸۴۰
۶۶	واگذاری خرید خدمات گروه پرستاری شبکه میاندوآب	تأمین نیرو	۹۰	
۶۷	واگذاری خرید خدمات گروه پرستاری شبکه ماکو	تأمین نیرو	۱۵	
۶۸	واگذاری خرید خدمات گروه پرستاری شبکه سلماس	تأمین نیرو	۲۷	
۶۹	واگذاری خرید خدمات گروه پرستاری شبکه خوی	تأمین نیرو	۳۵	
۷۰	واگذاری خرید خدمات گروه پرستاری شبکه چالدران	تأمین نیرو	۵	
۷۱	واگذاری خرید خدمات گروه پرستاری شبکه چاپبهاره	تأمین نیرو	۴	
۷۲	واگذاری خرید خدمات گروه پرستاری شبکه پلدشت	تأمین نیرو	۶	
۷۳	واگذاری خرید خدمات گروه پرستاری شبکه شوط	تأمین نیرو	۱۱	
۷۴	واگذاری خرید خدمات گروه پرستاری شبکه نقده	تأمین نیرو	۳۹	
۷۵	واگذاری خرید خدمات گروه پرستاری شبکه سردشت	تأمین نیرو	۳۰	
۷۶	واگذاری خرید خدمات گروه پرستاری شبکه تکاب	تأمین نیرو	۱۶	
۷۷	واگذاری خرید خدمات گروه پرستاری شبکه پیرانشهر	تأمین نیرو	۲۳	
۷۸	واگذاری خرید خدمات گروه پرستاری شبکه اشنویه	تأمین نیرو	۹	
۷۹	واگذاری خرید خدمات گروه پرستاری شبکه شاهیندژ	تأمین نیرو	۱۴	
۸۰	واگذاری خرید خدمات گروه پرستاری شبکه بوکان	تأمین نیرو	۲۰	
۸۱	واگذاری خرید خدمات گروه پرستاری شبکه مهاباد	تأمین نیرو	۴۰	
۸۲	واگذاری تنظیف شبکه بهداشت و درمان شهرستان چالدران	تنظیف	۱۶	۵,۱۶۶,۷۹۲,۰۰۰
۸۳	واگذاری تنظیف شبکه بهداشت و درمان شهرستان تکاب	تنظیف	۱۳	۴,۲۲۹,۶۳۲,۵۲۴
۸۴	واگذاری تنظیف شبکه بهداشت و درمان شهرستان اشنویه	تنظیف	۱۶	۵,۱۷۷,۳۵۲,۰۰۰
۸۵	واگذاری تنظیف شبکه بهداشت و درمان شهرستان بوکان	تنظیف	۶۵	۲۰,۹۷۲,۰۷۴,۵۰۰
۸۶	واگذاری تنظیف دانشکده علوم پزشکی خوی	تنظیف	۳۴	۱۰,۸۶۵,۷۶۴,۲۰۰
۸۷	واگذاری تنظیف شبکه بهداشت و درمان شهرستان سردشت	تنظیف	۱۸	۵,۸۱۳,۷۲۱,۰۰۰
۸۸	واگذاری تنظیف شبکه بهداشت و درمان شهرستان سلماس	تنظیف	۱۳	۴,۱۵۴,۱۰۴,۵۰۰
۸۹	واگذاری تنظیف شبکه بهداشت و درمان شهرستان شاهیندژ	تنظیف	۱۴	۴,۵۴۰,۲۶۳,۰۰۰
۹۰	واگذاری تنظیف شبکه بهداشت و درمان شهرستان شوط	تنظیف	۱۷	۵,۴۷۸,۴۹۶,۵۰۰
۹۱	واگذاری تنظیف شبکه بهداشت و درمان شهرستان ماکو	تنظیف	۱۶	۵,۱۶۰,۰۷۲,۰۰۰
۹۲	واگذاری تنظیف شبکه بهداشت و درمان شهرستان مهاباد	تنظیف	۷۷	۲۴,۶۲۶,۷۹۴,۵۰۰
۹۳	واگذاری تنظیف شبکه بهداشت و درمان شهرستان میاندوآب	تنظیف	۳۱	۹,۹۱۹,۵۱۹,۵۰۰
۹۴	واگذاری تنظیف شبکه بهداشت و درمان شهرستان پیرانشهر	تنظیف	۱۷	۵,۴۹۲,۷۷۶,۵۰۰

ردیف	عنوان	نوع خدمات حجمی واگذار شده	معادل نیروی انسانی	مبلغ هزینه شده به ریال (سالانه)
۹۵	واگذاری نظیف شبکه بهداشت و درمان شهرستان نقده	تنظیف	۳۴	۱۰.۸۷۵.۳۹۳.۰۰۰
۹۶	واگذاری نظیف شبکه بهداشت و درمان شهرستان پلدشت	تنظیف	۱۰	۳.۱۹۵.۴۶۵.۰۰۰
۹۷	واگذاری نظیف شبکه بهداشت و درمان شهرستان چابپاره	تنظیف	۱۴	۴.۵۰۸.۳۴۳.۰۰۰
۹۸	واگذاری نظیف مرکز آموزشی درمانی شهید مطهری ارومیه	تنظیف	۷۵	۲۳.۹۶۳.۶۴۷.۵۰۰
۹۹	واگذاری نظیف مرکز آموزشی درمانی آیت ... طالقانی ارومیه	تنظیف	۴۱	۱۳.۱۰۱.۶۵۲.۵۰۰
۱۰۰	واگذاری نظیف مرکز آموزشی درمانی قلب سیدالشهداء (ع) ارومیه	تنظیف	۲۴	۷.۶۴۲.۶۳۰.۶۲۵
۱۰۱	واگذاری نظیف مرکز آموزشی درمانی امام خمینی (ره) ارومیه	تنظیف	۱۱۰	۱۸.۴۸۰.۰۰۰.۰۰۰
۱۰۲	واگذاری نظیف ستاد دانشگاه علوم پزشکی ارومیه	تنظیف و رانندگی	۱۴	۴.۴۷۴.۵۷۵.۰۰۰
۱۰۳	واگذاری نظیف مرکز بهداشت ارومیه	تنظیف	۲۸	۸.۴۹۱.۸۲۶.۱۳۶
۱۰۴	واگذاری نظیف دانشکده داروسازی ارومیه	تنظیف	۹	۲.۸۷۶.۶۲۰.۵۰۰
۱۰۵	واگذاری نظیف دانشکده دندان پزشکی ارومیه درمانگاه البرز و کلینیک قدس (۲)	تنظیف و پشتیبانی	۱۶	۴.۳۶۲.۸۱۳.۱۲۰
۱۰۶	واگذاری نظیف کلینیک تخصصی و فوق تخصصی تدبیر امید(عمار)	تنظیف	۴	۱.۲۷۸.۴۵۰.۰۰۰
۱۰۷	واگذاری امورات رانندگی معاونت امور درمان	رانندگی	۲	۴۵۹.۹۲۷.۵۶۸
۱۰۸	واگذاری نظیف معاونت غذا و دارو	تنظیف	۶	۱.۹۱۷.۶۷۵.۰۰۰
۱۰۹	واگذاری نظیف معاونت امور بهداشتی دانشگاه	تنظیف	۲	۶۳۹.۲۲۵.۰۰۰
۱۱۰	واگذاری نظیف دانشکده پرستاری و مامایی	تنظیف	۳	۹۵۸.۸۷۳.۵۰۰
۱۱۱	واگذاری نظیف دانشکده بهداشت	تنظیف	۲	۶۳۹.۲۴۹.۰۰۰
۱۱۲	واگذاری نظیف دانشکده پیراپزشکی	تنظیف	۲	۶۳۹.۲۴۹.۰۰۰
۱۱۳	واگذاری نظیف مرکز آموزشی درمانی رازی ارومیه	تنظیف	۱۴	۴.۵۶۲.۵۲۴.۱۷۶
۱۱۴	واگذاری خدمات گروه بهداشتی ارومیه	تأمین نیرو	۲۸۶	۲۵۴.۶۳۴.۷۸۹.۱۲۰
۱۱۵	واگذاری خدمات گروه بهداشتی اشنویه	تأمین نیرو	۲۴	
۱۱۶	واگذاری خدمات گروه بهداشتی بوکان	تأمین نیرو	۸۸	
۱۱۷	واگذاری خدمات گروه بهداشتی پلدشت	تأمین نیرو	۱۲	
۱۱۸	واگذاری خدمات گروه بهداشتی پیرانشهر	تأمین نیرو	۳۶	
۱۱۹	واگذاری خدمات گروه بهداشتی تکاب	تأمین نیرو	۳۹	
۱۲۰	واگذاری خدمات گروه بهداشتی چالدران	تأمین نیرو	۶	
۱۲۱	واگذاری خدمات گروه بهداشتی چابپاره	تأمین نیرو	۲۱	
۱۲۲	واگذاری خدمات گروه بهداشتی خوی	تأمین نیرو	۷۹	
۱۲۳	واگذاری خدمات گروه بهداشتی سردشت	تأمین نیرو	۳۲	
۱۲۴	واگذاری خدمات گروه بهداشتی سلماس	تأمین نیرو	۳۹	
۱۲۵	واگذاری خدمات گروه بهداشتی شاهین دژ	تأمین نیرو	۳۰	
۱۲۶	واگذاری خدمات گروه بهداشتی شوط	تأمین نیرو	۱۴	



ردیف	عنوان	نوع خدمات حجمی واگذار شده	معادل نیروی انسانی	مبلغ هزینه شده به ریال (سالانه)
۱۲۷	واگذاری خدمات گروه بهداشتی ماکو	تأمین نیرو	۳۳	
۱۲۸	واگذاری خدمات گروه بهداشتی مهاباد	تأمین نیرو	۶۵	
۱۲۹	واگذاری خدمات گروه بهداشتی میاندوآب	تأمین نیرو	۷۳	
۱۳۰	واگذاری خدمات گروه بهداشتی نقده	تأمین نیرو	۳۷	
۱۳۱	مرکز آموزشی درمانی آیت ... طالقانی ارومیه	امور تغذیه (خرید و توزیع غذا)	-	۱۶,۳۵۱,۳۸۰,۸۶۴
۱۳۲	مرکز آموزشی درمانی شهید مطهری ارومیه	امور تغذیه (خرید و توزیع غذا)	-	۳۶,۰۱۴,۴۰۰,۰۰۰
۱۳۳	مرکز آموزشی درمانی قلب سیدالشهدا ارومیه	امور تغذیه (خرید و توزیع غذا)	-	۱۲,۲۲۹,۳۳۳,۶۸۰
۱۳۴	مرکز آموزشی درمانی امام خمینی (ره) ارومیه	امور تغذیه (خرید و توزیع غذا)	-	۳۷,۹۱۷,۶۰۰,۰۰۰
۱۳۵	مرکز آموزشی درمانی رازی ارومیه	امور تغذیه (خرید و توزیع غذا) (قرارداد چهار ماهه می باشد بعد از چهار ماه لغو گردید)	-	۱,۵۹۹,۱۴۵,۳۸۰
۱۳۶	مرکز آموزشی درمانی رازی ارومیه	امور تغذیه (خرید و توزیع غذا) (قرارداد یکساله می باشد)	-	۵,۸۴۹,۷۱۳,۲۱۸
۱۳۷	سلف سرویسهای دانشجویی (ستاد و نازلو) معاونت امور فرهنگی و دانشجویی دانشگاه	امور تغذیه (تهیه ، طبخ و توزیع غذا)	-	۳۰,۹۴۸,۱۷۰,۹۰۴
۱۳۸	سلف سرویس دانشجویی دانشکده پرستاری و بهداشت شهرستان خوی	امور تغذیه (تهیه ، طبخ و توزیع غذا) (قرارداد ده ماهه می باشد)	-	۳,۳۷۶,۳۵۰,۰۰۰
۱۳۹	بیمارستان امام خمینی (ره) شهرستان نقده	امور تغذیه (خرید و توزیع غذا)	-	۱۰,۵۰۶,۹۰۱,۰۸۰
۱۴۰	بیمارستان فجر شهرستان ماکو	امور تغذیه (خرید و توزیع غذا)	-	۷,۶۵۱,۰۰۶,۷۴۰
۱۴۱	بیمارستان امام خمینی (ره) شهرستان سردشت	امور تغذیه (خرید و توزیع غذا)	-	۸,۳۷۲,۲۱۳,۴۰۰
۱۴۲	بیمارستان شهید عباسی شهرستان میاندوآب	امور تغذیه (خرید و توزیع غذا)	-	۱۱,۴۶۶,۹۹۹,۶۰۰
۱۴۳	بیمارستان حضرت فاطمه (س) شهرستان میاندوآب	امور تغذیه (خرید و توزیع غذا)	-	۱۲,۶۶۴,۶۳۰,۶۵۶
۱۴۴	بیمارستان نبی اکرم (ص) شهرستان اشنویه	امور تغذیه (خرید و توزیع غذا)	-	۵,۴۷۸,۴۷۱,۰۰۰
۱۴۵	بیمارستان شهید رائی شهرستان شاهیندژ	امور تغذیه (خرید و توزیع غذا)	-	۷,۰۳۷,۲۷۹,۶۴۰
۱۴۶	بیمارستان شهید دکتر قلیپور شهرستان بوکان	امور تغذیه (خرید و توزیع غذا)	-	۱۹,۱۱۹,۰۷۱,۴۰۰
۱۴۷	بیمارستان شهدا شهرستان تکاب	امور تغذیه (خرید و توزیع غذا)	-	۶,۹۴۹,۶۸۸,۵۲۰
۱۴۸	بیمارستان امام خمینی (ره) شهرستان چابپاره	امور تغذیه (خرید و توزیع غذا)	-	۵,۰۴۰,۲۲۸,۴۵۶
۱۴۹	بیمارستان خاتم الانبیاء شهرستان سلماس	امور تغذیه (خرید و توزیع غذا)	-	۱۳,۳۵۵,۴۲۱,۹۸۴
۱۵۰	بیمارستان امام خمینی (ره) شهرستان مهاباد	امور تغذیه (خرید و توزیع غذا)	-	۱۴,۲۹۹,۹۲۷,۴۴۰
۱۵۱	بیمارستان امام خمینی (ره) شهرستان پیرانشهر	امور تغذیه (خرید و توزیع غذا)	-	۶,۶۶۳,۰۳۰,۰۰۰
۱۵۲	بیمارستان شهدا شهرستان شوط	امور تغذیه (خرید و توزیع غذا)	-	۲,۶۴۲,۵۲۰,۰۰۰
۱۵۳	بیمارستان امام خمینی (ره) شهرستان پلدشت	امور تغذیه (خرید و توزیع غذا)	-	۱,۴۷۷,۱۱۲,۷۰۰
۱۵۴	بیمارستان شهید بهشتی شهرستان چالدران	امور تغذیه (خرید و توزیع غذا)	-	۴,۵۴۵,۲۸۰,۸۰۰
۱۵۵	بیمارستان قمر بنی هاشم شهرستان خوی	امور تغذیه (خرید و توزیع غذا)	-	۱۳,۲۱۵,۷۲۹,۳۰۰
۱۵۶	بیمارستان شهید آیت ... مدنی شهرستان خوی	امور تغذیه (خرید و توزیع غذا)	-	۹,۰۴۲,۳۴۱,۱۰۰



جدول ۵۹-۴- پروژه های عمرانی بهره برداری شده به تفکیک هزینه و مشخصات فنی - سال ۱۳۹۶

ردیف	عنوان پروژه	هزینه (به میلیون ریال)	زیربنا (متر مربع)	سال شروع پروژه	محل تامین اعتبار
۱	احداث اورژانس بیمارستان امام خمینی (ره) مهاباد	۳۰,۶۴۰	۲۰۰۰	۹۵	طرح تحول نظام سلامت
۲	احداث ساختمان سی تی اسکن بیمارستان امام خمینی (ره) پیرانشهر	۴,۵۳۱	۲۶۹	۹۵	طرح تحول نظام سلامت
۳	احداث مرکز تشخیص بیماران سرطانی بیمارستان حضرت فاطمه (س) میاندوآب	۱۲,۲۶۰	۶۳۵	۹۵	طرح تحول نظام سلامت
۴	احداث مرکز تشخیص بیماران سرطانی بیمارستان امام خمینی (ره) نقده	۱۲,۶۶۹	۶۳۵	۹۵	طرح تحول نظام سلامت
۵	احداث مرکز تشخیص بیماران سرطانی بیمارستان امام خمینی (ره) مهاباد	۱۳,۰۷۷	۶۳۵	۹۵	طرح تحول نظام سلامت
۶	احداث مرکز تشخیص بیماران سرطانی بیمارستان فجر ماکو	۱۸,۱۸۵	۱۱۷۰	۹۵	طرح تحول نظام سلامت
۷	احداث پایگاه امداد جاده ای بورالان ماکو	۱,۳۳۳	۱۴۹	۹۵	استانی
۸	احداث مرکز خدمات جامع سلامت موانا ارومیه	۷,۱۲۰	۵۸۰	۹۵	ابلاغی وزارت
۹	احداث مرکز خدمات جامع سلامت ترکمان ارومیه	۹,۶۹۵	۷۳۳	۹۵	ابلاغی وزارت
۱۰	احداث مرکز خدمات جامع سلامت طلا تپه ارومیه	۷,۰۳۷	۵۵۰	۹۵	استانی
۱۱	احداث مرکز خدمات جامع سلامت البرز ارومیه	۸,۹۸۴	۸۶۶	۹۵	استانی
۱۲	احداث مرکز خدمات جامع سلامت حضرت پور ارومیه	۱۰,۱۳۷	۸۶۲	۹۵	استانی
۱۳	احداث مرکز خدمات جامع سلامت بالو ارومیه	۶,۹۰۰	۶۲۳	۹۵	ابلاغی وزارت
۱۴	احداث مرکز خدمات جامع سلامت داش تپه میاندوآب	۷,۲۳۹	۵۵۰	۹۵	استانی
۱۵	احداث مرکز خدمات جامع سلامت فسندوز میاندوآب	۷,۴۱۷	۵۵۰	۹۵	ابلاغی وزارت
۱۶	احداث مرکز خدمات جامع سلامت شماره ۱ میاندوآب	۹,۲۲۵	۸۳۹	۹۵	استانی
۱۷	احداث مرکز خدمات جامع سلامت میر آباد نقده	۹,۴۹۶	۵۵۰	۹۵	استانی
۱۸	احداث مرکز خدمات جامع سلامت حاجی اباد نقده	۷,۶۶۸	۵۵۰	۹۵	ابلاغی وزارت
۱۹	احداث مرکز خدمات جامع سلامت سیلاب سلماس	۷,۸۳۸	۵۵۰	۹۵	استانی
۲۰	احداث مرکز خدمات جامع سلامت رحیم خان بوکان	۷,۰۱۰	۵۵۰	۹۵	استانی
۲۱	احداث مرکز خدمات جامع سلامت تیکان تپه بوکان	۶,۸۵۶	۵۵۰	۹۵	ابلاغی وزارت
۲۲	احداث مرکز خدمات جامع سلامت دیزج دیز خوی	۱۴,۰۸۶	۱۳۱۸	۹۵	استانی
۲۳	احداث مرکز خدمات جامع سلامت شهید مطهری خوی	۹,۴۷۰	۸۶۲	۹۵	ابلاغی وزارت
۲۴	احداث مرکز خدمات جامع سلامت مخور شوط	۷,۷۸۱	۶۵۷	۹۵	استانی
۲۵	احداث مرکز خدمات جامع سلامت قره تپه ماکو	۷,۱۳۸	۵۵۰	۹۵	استانی
۲۶	احداث مرکز خدمات جامع سلامت پورناک پلدشت	۸,۳۸۳	۵۵۰	۹۵	استانی
۲۷	احداث مرکز خدمات جامع سلامت اسلام اباد سردشت	۹,۱۴۰	۵۵۰	۹۵	ابلاغی وزارت



ردیف	عنوان پروژه	هزینه (به میلیون ریال)	زیربنا (متر مربع)	سال شروع پروژه	محل تامین اعتبار
۲۸	احداث مرکز خدمات جامع سلامت کامل آباد چایپاره	۷,۳۸۲	۵۸۰	۹۴	ابلاغی وزارت
۲۹	احداث پایگاه سلامت فرهنگیان (پارک قلم) ارومیه	۳,۳۷۰	۲۷۰	۹۵	ابلاغی وزارت
۳۰	احداث پایگاه سلامت وکیل آباد ارومیه	۳,۲۷۰	۲۷۰	۹۵	ابلاغی وزارت
۳۱	احداث پایگاه سلامت شاهد ارومیه	۳,۳۳۳	۲۷۰	۹۵	ابلاغی وزارت
۳۲	احداث پایگاه سلامت کشاورز مهاباد	۴,۰۴۴	۲۷۰	۹۵	ابلاغی وزارت
۳۳	احداث پایگاه سلامت فرهنگیان مهاباد	۳,۷۹۳	۲۷۰	۹۵	ابلاغی وزارت
۳۴	احداث پایگاه سلامت محمدیار نقده	۳,۶۳۵	۲۷۰	۹۵	استانی
۳۵	احداث پایگاه سلامت شوط	۳,۹۴۳	۲۷۰	۹۵	ابلاغی وزارت
۳۶	احداث پایگاه سلامت شهری چایپاره	۴,۶۲۹	۲۷۰	۹۵	ابلاغی وزارت
۳۷	احداث پایگاه سلامت دانش بوکان	۳,۵۷۷	۲۷۰	۹۵	استانی
۳۸	احداث پایگاه سلامت چالدران	۴,۶۴۴	۲۷۰	۹۶	ابلاغی وزارت
۳۹	احداث خانه بهداشت روستایی ستون رش سلماس	۱,۲۶۵	۱۰۰	۹۴	استانی
۴۰	احداث خانه بهداشت روستایی دوستان سلماس	۱,۲۶۵	۱۰۰	۹۴	ابلاغی وزارت
۴۱	احداث خانه بهداشت روستایی هشتراک سلماس	۱,۲۶۵	۱۰۰	۹۴	ابلاغی وزارت
۴۲	احداث خانه بهداشت روستایی چنقرالوی پل ارومیه	۱,۲۴۳	۹۰	۹۶	ابلاغی وزارت
۴۳	احداث کلینیک ویژه نقده	۱۵,۷۷۸	۷۵۰	۹۴	طرح تحول نظام سلامت
۴۴	احداث کلینیک ویژه میاندوآب	۴۱,۶۰۶	۱۸۰۰	۹۴	طرح تحول نظام سلامت
۴۵	احداث کلینیک ویژه پیرانشهر	۲۷,۶۱۰	۱۴۰۰	۹۴	طرح تحول نظام سلامت
۴۶	احداث کلینیک ویژه سردشت	۱۷,۰۴۰	۷۵۰	۹۴	طرح تحول نظام سلامت
۴۷	احداث کلینیک ویژه بوکان	۴۱,۴۳۴	۱۸۰۰	۹۴	طرح تحول نظام سلامت
۴۸	احداث کلینیک ویژه تکاب	۱۵,۶۰۰	۷۵۰	۹۴	طرح تحول نظام سلامت
۴۹	احداث کلینیک ویژه شاهیندژ	۱۴,۳۹۰	۷۵۰	۹۴	طرح تحول نظام سلامت
۵۰	احداث کلینیک ویژه شوط	۱۶,۲۰۳	۷۵۰	۹۴	طرح تحول نظام سلامت
۵۱	احداث کلینیک ویژه پلدشت	۲۰,۲۳۷	۷۵۰	۹۴	طرح تحول نظام سلامت
۵۲	احداث کلینیک ویژه چالدران	۱۵,۹۷۵	۷۵۰	۹۴	طرح تحول نظام سلامت
۵۳	احداث کلینیک ویژه مهاباد	۴۳,۳۲۸	۱۸۰۰	۹۴	طرح تحول نظام سلامت
۵۴	احداث دانشکده داروسازی سایت نازلوی ارومیه	۶۷,۳۸۵	۳۵۶۱	۹۴	ملی



جدول ۶۰-۴- اهم پروژه های عمرانی کلنگ زده شده در سال ۱۳۹۶

ردیف	عنوان پروژه	پیش بینی اعتبار اولیه (به میلیون ریال)	هزینه (به میلیون ریال)	زیربنا (متر مربع)	زمان	مکان
۱	احداث اسکلت اورژانس و بخش سوختگی و تشخیص و درمان بیماران سرطانی مرکز آموزشی درمانی امام خمینی (ره)	۴۸۹.۹۲۴	۴۶۹.۸۸۰	۱۸۰۰۰	۹۶	ارومیه
۲	احداث بیمارستان تخصصی زنان	۲۲۷.۸۰۱	۲۰۹.۶۲۳	۲۰۰۰۰	۹۶	ارومیه
۳	احداث مرکز خدمات جامع سلامت گوگ تپه	۶.۵۸۸	۳.۴۴۶	۵۵۰	۹۶	ارومیه
۴	احداث مرکز خدمات جامع سلامت ولنده علیا	۶.۴۲۳	۴.۲۷۷	۵۵۰	۹۶	ارومیه
۵	احداث مرکز خدمات جامع سلامت المهدی	۸.۶۳۵	۷.۲۵۶	۸۴۰	۹۶	ارومیه
۶	احداث مرکز خدمات جامع سلامت ۱۷ شهریور (آرامگاه)	۸.۷۴۸	۶.۹۶۸	۸۴۵	۹۶	ارومیه
۷	احداث مرکز خدمات جامع سلامت رودکی	۱۱.۳۰۱	۲.۷۷۲	۹۵۰	۹۶	ارومیه
۸	احداث مرکز خدمات جامع سلامت سرچنار	۷.۲۴۴	۶.۵۱۳	۵۵۰	۹۶	میاندوآب
۹	احداث مرکز خدمات جامع سلامت همراز	۹.۹۷۶	۲.۳۲۴	۸۴۰	۹۶	سلماس
۱۰	احداث مرکز خدمات جامع سلامت شماره ۷	۸.۳۸۱	۱.۳۲۳	۷۱۰	۹۶	بوکان
۱۱	احداث مرکز خدمات جامع سلامت صمد زاده	۱۰.۰۳۲	۵.۱۷۸	۱۰۵۵	۹۶	خوی
۱۲	احداث مرکز خدمات جامع سلامت اغ بلاغ	۶.۶۲۷	۵.۲۳۰	۵۵۰	۹۶	اشنویه
۱۳	احداث مرکز خدمات جامع سلامت ربط	۱۴.۲۷۳	۱۲.۰۹۰	۱۱۴۳	۹۶	سردشت
۱۴	احداث مرکز خدمات جامع سلامت زاویه سفلی	۷.۳۸۶	۳.۰۶۳	۵۵۰	۹۶	چالدران
۱۵	احداث پایگاه سلامت علامه مجلسی	۳.۴۶۰	۲.۷۵۱	۲۹۵	۹۶	ارومیه
۱۶	احداث پایگاه سلامت کوهنورد	۳.۴۶۰	۲.۳۱۱	۲۹۵	۹۶	ارومیه
۱۷	احداث پایگاه سلامت نور	۳.۴۹۷	۱.۸۵۲	۲۹۵	۹۶	ارومیه
۱۸	احداث پایگاه سلامت بنفشه	۴.۱۴۸	۱.۳۴۶	۲۷۰	۹۶	نقده
۱۹	احداث پایگاه سلامت امام علی	۳.۸۹۳	۱.۳۴۶	۲۷۰	۹۶	چاپاره
۲۰	احداث پایگاه سلامت شهری شماره ۲	۴.۳۷۳	۳.۲۸۴	۲۷۰	۹۶	شاهیندژ
۲۱	احداث پایگاه سلامت جمشید آباد	۳.۵۶۹	۲.۶۷۲	۲۷۰	۹۶	خوی
۲۲	احداث پایگاه سلامت یدیلر	۳.۵۶۹	۳.۳۴۰	۲۷۰	۹۶	خوی
۲۳	احداث پایگاه سلامت صفا	۳.۵۶۹	۲.۶۰۷	۲۷۰	۹۶	خوی
۲۴	احداث پایگاه سلامت شریف آباد	۳.۸۴۵	۵۳۸	۲۷۰	۹۶	تکاب
۲۵	احداث پایگاه سلامت لیلان چای	۲.۸۳۹	۴۶۰	۲۹۵	۹۶	میاندوآب
۲۶	احداث پایگاه سلامت زرگتن	۳.۹۹۱	۱.۴۹۵	۲۹۵	۹۶	پیرانشهر
۲۷	احداث خانه بهداشت روستایی جهتلو	۱.۲۱۴	۱.۱۶۹	۹۰	۹۶	ارومیه
۲۸	احداث خانه بهداشت روستایی ولنده سفلی	۱.۲۱۴	۱.۱۵۹	۹۰	۹۶	ارومیه
۲۹	احداث خانه بهداشت روستایی سورکان	۱.۴۱۰	۴۶۰	۱۰۵	۹۶	ارومیه



ردیف	عنوان پروژه	پیش بینی اعتبار اولیه (به میلیون ریال)	هزینه (به میلیون ریال)	زیربنا (متر مربع)	زمان	مکان
۳۰	احداث خانه بهداشت روستایی شیخ شمزین	۱،۴۱۰	۴۷۱	۱۰۵	۹۶	ارومیه
۳۱	احداث خانه بهداشت روستایی مبارک آباد	۱،۰۷۱	۱۹۶	۹۰	۹۶	ارومیه
۳۲	احداث خانه بهداشت روستایی گزنه کش	۱،۰۷۱	۰	۹۰	۹۶	ارومیه
۳۳	احداث خانه بهداشت روستایی چنقرالوی پل	۱،۲۲۸	۱،۲۴۳	۹۰	۹۶	ارومیه
۳۴	احداث خانه بهداشت روستایی دزگیر	۱،۲۶۱	۰	۹۰	۹۶	ارومیه
۳۵	احداث خانه بهداشت روستایی فلکان	۱،۲۶۱	۰	۹۰	۹۶	ارومیه
۳۶	احداث خانه بهداشت روستایی صداقه	۱،۴۰۹	۳۴۲	۱۰۵	۹۶	ارومیه
۳۷	احداث خانه بهداشت روستایی قزل عاشق	۱،۴۰۹	۳۶۳	۱۰۵	۹۶	ارومیه
۳۸	احداث خانه بهداشت روستایی جران	۱،۶۰۲	۵۰۶	۱۰۵	۹۶	پیرانشهر
۳۹	احداث خانه بهداشت روستایی سیلوه	۱،۶۰۲	۴۸۳	۱۰۵	۹۶	پیرانشهر
۴۰	احداث خانه بهداشت روستایی نظام آباد	۱،۴۴۸	۸۴۵	۱۰۵	۹۶	میاندوآب
۴۱	احداث خانه بهداشت روستایی چلیک	۱،۴۴۸	۸۱۸	۱۰۵	۹۶	میاندوآب
۴۲	احداث خانه بهداشت روستایی دوه چی	۱،۳۵۱	۱،۰۰۶	۱۰۵	۹۶	میاندوآب
۴۳	احداث خانه بهداشت روستایی حاجی بهزاد	۱،۳۵۱	۱،۰۳۵	۱۰۵	۹۶	میاندوآب
۴۴	احداث خانه بهداشت روستایی ساتلمیش توپخانه	۱،۵۲۸	۸۱۶	۱۰۵	۹۶	میاندوآب
۴۵	احداث خانه بهداشت روستایی قیچاق	۱،۵۲۸	۹۳۰	۱۰۵	۹۶	میاندوآب
۴۶	احداث خانه بهداشت روستایی حلبی	۱،۲۳۵	۷۶۶	۹۰	۹۶	میاندوآب
۴۷	احداث خانه بهداشت روستایی خلیفان	۱،۲۳۵	۱۵۴	۹۰	۹۶	نقده
۴۸	احداث خانه بهداشت روستایی ترشکان	۱،۳۷۴	۱۶۰	۱۰۵	۹۶	مهاباد
۴۹	احداث خانه بهداشت روستایی قره بلاغ	۱،۳۷۴	۲۷۴	۱۰۵	۹۶	مهاباد
۵۰	احداث خانه بهداشت روستایی کلیجه	۱،۲۴۰	۱،۰۶۶	۱۰۵	۹۶	مهاباد
۵۱	احداث خانه بهداشت روستایی اطمیش	۱،۲۴۰	۱،۰۴۱	۱۰۵	۹۶	مهاباد
۵۲	احداث خانه بهداشت روستایی قم قلعه	۱،۳۲۵	۲۵۷	۱۰۵	۹۶	مهاباد
۵۳	احداث خانه بهداشت روستایی کله گاوی	۱،۱۳۵	۴۹۲	۱۰۵	۹۶	مهاباد
۵۴	احداث خانه بهداشت روستایی اسلاملو	۱،۲۸۸	۹۲۰	۱۰۵	۹۶	اشنویه
۵۵	احداث مرکز بهورزی	۱۶،۷۵۹	۴،۲۴۱	۱۶۸۱	۹۶	سلماس
۵۶	احداث مرکز بهورزی	۱۷،۴۹۳	۶،۶۵۴	۱۶۸۱	۹۶	ماکو
۵۷	احداث تسهیلات زایمانی	۳،۶۹۷	۱،۸۴۴	۱۹۳	۹۶	سردشت
۵۸	احداث ستاد شبکه	۱۱،۶۰۷	۲،۹۸۷	۹۷۰	۹۶	چایپاره

جدول ۶۱-۴-۱ مهم شاخص های معاونت توسعه مدیریت و منابع دانشگاه در سالهای ۱۳۹۵-۱۳۹۶

سال ۱۳۹۶	سال ۱۳۹۵	واحد متعارف	عنوان شاخص
٪۳۳	٪۲۸	درصد	نسبت اعضای هیئت علمی دارای مدرک PhD به کل اعضای هیئت علمی
٪۷۲	٪۸۶	درصد	نسبت استادیار و بالاتر به کل اعضای هیئت علمی
٪۱۳۲	٪۱۳۱	درصد	نسبت نیروی انسانی شاغل به پستهای سازمانی
٪۹۲	٪۹۵	درصد	نسبت نیروی انسانی شاغل در بخش سلامت (بهداشت و درمان و فوریتها)
۲,۷۵	۲,۷۱	نفر	نسبت نیروی انسانی تخصصی بهداشتی-درمانی شاغل دانشگاه به تخت فعال
۵۴,۸	۵۳,۸	نفر ساعت	نسبت دوره های آموزشی برگزار شده به پرسنل در طول سال
۲,۷۳	۲,۶۹	نفر به ازای تخت	سرنانه نیروی انسانی به تخت فعال در بیمارستان های تابعه
۰,۳۹	۰,۲۹	نفر به ازای تخت	سرنانه نیروی انسانی (شرکتی) به تخت فعال در بیمارستان های تابعه
٪۱۲	٪۹,۷	درصد	سرنانه نیروی انسانی (شرکتی) به کل پرسنل تابعه
۴,۶۸۰	۵,۰۲۲	هزار ریال	سرنانه (روز) درآمد تخت فعال بیمارستانی
۴,۵۲۷	۳,۸۱۶	هزار ریال	سرنانه (روز) هزینه تخت فعال بیمارستانی
٪۲۲	-	درصد	نسبت پرستار به کل پرسنل
٪۱۱۰	-	درصد	نسبت پرستار به تخت فعال
٪۸۵	-	درصد	نسبت پزشک به کل پرسنل
٪۴۲	-	درصد	نسبت پزشک به تخت فعال
٪۴	-	درصد	نسبت پزشک عمومی به کل پرسنل
٪۱۹	-	درصد	نسبت پزشک عمومی به تخت فعال
٪۳	-	درصد	نسبت پزشک متخصص به کل پرسنل
٪۱۴	-	درصد	نسبت پزشک متخصص به تخت فعال
٪۰,۳۳	-	درصد	نسبت پزشک فوق متخصص به کل پرسنل
٪۲	-	درصد	نسبت پزشک فوق متخصص به تخت فعال
٪۶۸	-	درصد	نسبت پیراپزشک به کل پرسنل
٪۳۴۰	-	درصد	نسبت پیراپزشک به تخت فعال
۲۲۴۵	۲۲۵۸	نفر	نسبت جمعیت به پزشک شاغل در دانشگاه
۴۹۰۳	-	نفر	نسبت جمعیت به پزشک عمومی شاغل در دانشگاه
۶۶۵۹	-	نفر	نسبت جمعیت به پزشک متخصص شاغل در دانشگاه
۵۶۸۵۶	-	نفر	نسبت جمعیت به پزشک فوق تخصص شاغل در دانشگاه
۲۸۰	-	نفر	نسبت جمعیت به پیراپزشک شاغل در دانشگاه
٪۱۲	-	درصد	نسبت شاغلین زیر دیپلم به کل پرسنل
٪۱۷	-	درصد	نسبت شاغلین دیپلم به کل پرسنل
٪۱۰	-	درصد	نسبت شاغلین فوق دیپلم به کل پرسنل
٪۴۸	-	درصد	نسبت شاغلین لیسانس به کل پرسنل
٪۴	-	درصد	نسبت شاغلین فوق لیسانس به کل پرسنل
٪۹	-	درصد	نسبت شاغلین دکترا به کل پرسنل



سال ۱۳۹۶	سال ۱۳۹۵	واحد متعارف	عنوان شاخص
۵۷٪	-	درصد	نسبت شاغلین زن به کل پرسنل
۴۳٪	-	درصد	نسبت شاغلین مرد به کل پرسنل
۴۲٪	-	درصد	نسبت شاغلین رسمی به کل پرسنل
۷٪	-	درصد	نسبت شاغلین پیمانی به کل پرسنل
۱۸٪	-	درصد	نسبت شاغلین قراردادی به کل پرسنل
۲۱٪	-	درصد	نسبت شاغلین طرحی به کل پرسنل
۲٪	-	درصد	نسبت شاغلین هیئت علمی به کل پرسنل
۵۶٪	-	درصد	نسبت نیروی انسانی شاغل در بخش درمان به کل پرسنل
۲٪	-	درصد	نسبت نیروی انسانی شاغل در بخش فوریت های پیش بیمارستانی به کل پرسنل
۳۴٪	-	درصد	نسبت نیروی انسانی شاغل در بخش بهداشت به کل پرسنل
۶٪	-	درصد	نسبت نیروی انسانی شاغل در بخش آموزش (هیئت علمی و غیر هیئت علمی) به کل پرسنل

سرانه درآمد و هزینه تخت فعال بیمارستانی فقط شامل درآمد و هزینه اختصاصی می باشد.

در ارایه شاخص های فوق نیروهای شرکتی لحاظ نگردیده است. مگر در مواردیکه صراحتاً ذکر شده باشد.

در ارایه امار سال ۱۳۹۶ دانشکده علوم پزشکی خوی لحاظ نگردیده است.



جدول ۶۲-۴- لیست اعضای هیئت علمی دانشگاه در پایان سال ۱۳۹۶

ردیف	نام	نام خانوادگی	جنسیت	مرتبه علمی	نوع استخدام	رشته تحصیلی	مقطع تحصیلی	رشته شغلی/گروه آموزشی	واحد محل خدمت
۱	زهرا	فکور	زن	استادیار	هیئت علمی رسمی تمام وقت	نوزادان	فوق تخصص	بیماریهای کودکان	دانشکده پزشکی
۲	علی	جعفری حیدرلو	مرد	استادیار	هیئت علمی پیمانی تمام وقت	گوارش	فوق تخصص	بیماریهای داخلی	دانشکده پزشکی
۳	مریم	الهیاری دوبین	زن	استادیار	مشمولین تعهدات قانونی هیئت علمی (ضریب k)	شیمی دارویی	دکتری Ph.D	**شیمی دارویی**	دانشکده داروسازی
۴	مجید	رادمنش	مرد	استادیار	مشمولین تعهدات قانونی هیئت علمی (ضریب k) تمام وقت	روانپزشکی	دکتری تخصصی	بیماریهای روانی	دانشکده پزشکی
۵	نصراله	جباری	مرد	استاد	هیئت علمی رسمی تمام وقت	فیزیک پزشکی	دکتری Ph.D	پیراپزشکی	دانشکده پیراپزشکی
۶	افسانه	فرخندی سرخابی	زن	استادیار	مشمولین تعهدات قانونی هیئت علمی (ضریب k)	غدداطفال	فوق تخصص	اطفال	دانشکده پزشکی
۷	افشین	محمدی	مرد	استاد	هیئت علمی رسمی تمام وقت	رادیولوژی	دکتری تخصصی	رادیولوژی	دانشکده پزشکی
۸	آوات	یوسفی آذر	مرد	مری	مشمولین تعهدات قانونی هیئت علمی (ضریب k) تمام وقت	پرستاری	فوق لیسانس	پرستار	دانشکده پیراپزشکی
۹	صدیقه	گل محمدی امینی	زن	مری	هیئت علمی رسمی تمام وقت	ادبیات فارسی	فوق لیسانس	علوم تربیتی	دانشکده پزشکی
۱۰	نگار	صرافان	زن	استادیار	هیئت علمی پیمانی تمام وقت	بیماریهای دهان و دندان	دکتری تخصصی	دندانپزشکی	دانشکده دندانپزشکی
۱۱	هاشم	محمودزاده	مرد	دانشیار	هیئت علمی رسمی تمام وقت	نفرولوژی اطفال	فوق تخصص	بیماریهای کودکان	دانشکده پزشکی
۱۲	خدیجه	مخدومی	زن	دانشیار	هیئت علمی رسمی تمام وقت	نفرولوژی	فوق تخصص	بیماریهای داخلی	دانشکده پزشکی
۱۳	محسن	مهدی زاده	مرد	استادیار	مشمولین تعهدات قانونی هیئت علمی (ضریب k) تمام وقت	ارتوپدی	دکتری تخصصی	ارتوپدی	دانشکده پزشکی
۱۴	سمیرا	مصطفی زاده گلعدانی	زن	استادیار	مشمولین تعهدات قانونی هیئت علمی (ضریب k)	پاتولوژی دهان، فک و صورت	دکتری تخصصی	دندانپزشکی	دانشکده دندانپزشکی
۱۵	داود	صالحی قره ورن	مرد	استادیار	مشمولین تعهدات قانونی هیئت علمی (ضریب k)	جراحی قفسه صدری	فوق تخصص	جراحی عمومی	دانشکده پزشکی
۱۶	مژگان	حاج احمدی پوررفسنجانی	زن	دانشیار	هیئت علمی رسمی، آزمایشی تمام وقت	الکتروفیزیولوژی	دکتری تخصصی	قلب و عروق	دانشکده پزشکی
۱۷	بهزاد	بوشهری	مرد	دانشیار	هیئت علمی رسمی تمام وقت	پزشکی قانونی	دکتری تخصصی	آناتومی	دانشکده پزشکی
۱۸	علی	عیشی اسکونی	مرد	استاد	هیئت علمی رسمی تمام وقت	خون و انعکولوژی	فوق تخصص	بیماریهای داخلی	دانشکده پزشکی
۱۹	حمیده	محدثی	زن	استادیار	هیئت علمی رسمی تمام وقت	مامایی	فوق لیسانس	مامائی	دانشکده پرستاری و مامائی
۲۰	نسرین	طیب قاسمی	زن	استادیار	هیئت علمی پیمانی تمام وقت	ترمیمی دهان و دندان و فک و صورت	دکتری تخصصی	ترمیمی دندان	دانشکده دندانپزشکی
۲۱	صدیقه	قاسمیان دیزج مهر	زن	استادیار	هیئت علمی پیمانی تمام وقت	زنان و زایمان	دکتری تخصصی	زنان و زایمان	دانشکده پزشکی
۲۲	علی	سلیمانی	مرد	استادیار	مشمولین تعهدات قانونی هیئت علمی (ضریب k)	قلب و عروق	دکتری تخصصی	قلب و عروق	دانشکده پزشکی
۲۳	محمد	والی بلوچ	مرد	استادیار	قراردادی هیئت علمی	جراحی اطفال	فوق تخصص	بیماریهای کودکان	دانشکده پزشکی
۲۴	معصومه	حاجی شفیعه	زن	دانشیار	هیئت علمی رسمی تمام وقت	نازایی	بورد تخصصی	زنان و زایمان	دانشکده پزشکی
۲۵	مجید	منافی	مرد	مری	هیئت علمی رسمی تمام وقت	علوم تغذیه	فوق لیسانس	بیوشیمی	دانشکده پزشکی
۲۶	رقیه	بایرامی	زن	استادیار	هیئت علمی پیمانی تمام وقت	مامایی	دکتری Ph.D	مامائی	دانشکده پرستاری و مامائی



ردیف	نام	نام خانوادگی	جنسیت	رتبه علمی	نوع استخدام	رشته تحصیلی	مقطع تحصیلی	رشته شغلی/گروه آموزشی	واحد محل خدمت
۲۷	جعفر	نوروززاد	مرد	استاد	هیئت علمی رسمی تمام وقت	بیوشیمی بالینی	دکتری Ph.D	بیوشیمی	دانشکده پزشکی
۲۸	سامان	فرشید	مرد	استادیار	هیئت علمی پیمانی تمام وقت	جراحی کلیه و مجاری ادراری	دکتری تخصصی	ارولوژی	دانشکده پزشکی
۲۹	نازلی	کرمی	زن	استادیار	هیئت علمی پیمانی تمام وقت	بیهوشی	دکتری تخصصی	بیهوشی	دانشکده پزشکی
۳۰	میترا	گل محمدی	زن	استادیار	هیئت علمی رسمی تمام وقت	بیهوشی قلب	بورده تخصصی	بیهوشی	دانشکده پزشکی
۳۱	سحر	مهرانفر	زن	استادیار	مشمولین تعهدات قانونی هیئت علمی (ضریب K) تمام وقت	پزشکی مولکولی	دکتری Ph.D	ژنتیک و بیولوژی ملکولی	دانشکده پزشکی
۳۲	آرام	فیضی	مرد	دانشیار	هیئت علمی رسمی تمام وقت	پرستاری	دکتری Ph.D	پرستار	دانشکده پرستاری و مامائی
۳۳	جمیله	امیرزاده ایرانق	زن	استادیار	هیئت علمی رسمی تمام وقت	بهداشت سالمندی	دکتری Ph.D	بهداشت عمومی	دانشکده بهداشت
۳۴	دکتر سیدجلیل	موسوی	مرد	استادیار	هیئت علمی رسمی تمام وقت	بیماریهای عفونی	دکتری تخصصی	بیماریهای عفونی	دانشکده پزشکی
۳۵	خدیجه	آفاکریمی جارچلو	زن	مربی	مشمولین تعهدات قانونی هیئت علمی	پرستاری مراقبت های ویژه	فوق لیسانس	پرستار	دانشکده پرستاری میانداوب
۳۶	وفا	ثمره ای	مرد	دانشیار	هیئت علمی پیمانی تمام وقت	گلوکوم	بورده تخصصی	بیماریهای چشم	دانشکده پزشکی
۳۷	ساناز	فدوی	زن	استادیار	هیئت علمی پیمانی تمام وقت	زنان وزایمان	دکتری تخصصی	زنان وزایمان	دانشکده پزشکی
۳۸	میرحسین	سیدمحمدزاد	مرد	دانشیار	هیئت علمی رسمی تمام وقت	اینترنشنال کاردیولوژی	دکتری تخصصی	قلب و عروق	دانشکده پزشکی
۳۹	یوسف	حقیقی مقدم	مرد	استادیار	هیئت علمی رسمی تمام وقت	پرستاری	دکتری Ph.D	پرستار	دانشکده پرستاری و مامائی
۴۰	ایرج	محبی	مرد	استاد	هیئت علمی رسمی تمام وقت	طب کار	دکتری تخصصی	بهداشت حرفه ای	دانشکده بهداشت
۴۱	نسرین	نوائی فر	زن	استادیار	هیئت علمی پیمانی تمام وقت	ارتوپدی	دکتری تخصصی	ارتوپدی	دانشکده پزشکی
۴۲	علی	طهرانچی	مرد	دانشیار	هیئت علمی رسمی، آزمایشی تمام وقت	اروانکولوژی	بورده تخصصی	ارولوژی	دانشکده پزشکی
۴۳	طاهره	بهریزی لک	زن	دانشیار	هیئت علمی رسمی، آزمایشی تمام وقت	ناباروری	بورده تخصصی	زنان وزایمان	دانشکده پزشکی
۴۴	محمدحسین	رحیمی راد	مرد	استاد	هیئت علمی رسمی تمام وقت	بیماریهای ریه	فوق تخصص	بیماریهای داخلی	دانشکده پزشکی
۴۵	سهیلا	آهنگرزاده رضایی	زن	استادیار	هیئت علمی رسمی تمام وقت	پرستاری	دکتری Ph.D	پرستار	دانشکده پرستاری و مامائی
۴۶	علی	آیدنلو	مرد	استادیار	هیئت علمی پیمانی تمام وقت	ارتوپدی	دکتری تخصصی	ارتوپدی	دانشکده پزشکی
۴۷	آناهیتا	فتحی آذربایجانی	زن	استادیار	هیئت علمی پیمانی تمام وقت	فارماسیوتکس	دکتری Ph.D	فارماکولوژی	دانشکده داروسازی
۴۸	کامران	شاطری	مرد	استادیار	هیئت علمی پیمانی تمام وقت	گوارش	فوق تخصص	بیماریهای داخلی	دانشکده پزشکی
۴۹	فرانک	قادری	زن	استادیار	مشمولین تعهدات قانونی هیئت علمی (ضریب k)	کنترل دارو	دکتری Ph.D	داروسازی بیمارستانی و بالینی	دانشکده داروسازی
۵۰	رحمان	عباسی وش	مرد	دانشیار	هیئت علمی رسمی تمام وقت	بیهوشی	دکتری تخصصی	بیهوشی	دانشکده پزشکی
۵۱	فرحناز	نوروزی نیا	زن	دانشیار	هیئت علمی رسمی تمام وقت	آسیب شناسی تشریحی	دکتری تخصصی	پاتولوژی	دانشکده پزشکی
۵۲	هدیه	رضائی	زن	استادیار	مشمولین تعهدات قانونی هیئت علمی (ضریب K) تمام وقت	داخلی	دکتری تخصصی	بیماریهای داخلی	دانشکده پزشکی
۵۳	نگار	غیاثوند	زن	استادیار	مشمولین تعهدات قانونی هیئت علمی (ضریب k)	دندانپزشکی ترمیمی	دکتری تخصصی	دندانپزشکی	دندانپزشکی
۵۴	آرش	لامعی	مرد	استادیار	مشمولین تعهدات قانونی هیئت علمی (ضریب k)	جراحی فک و دهان و صورت	دکتری تخصصی	دندانپزشکی	دندانپزشکی

ردیف	نام	نام خانوادگی	جنسیت	رتبه علمی	نوع استخدام	رشته تحصیلی	مقطع تحصیلی	رشته شغلی/گروه آموزشی	واحد محل خدمت
۵۵	عادل	محمدزاده هاجه سو	مرد	استادیار	مشمولین تعهدات قانونی هیئت علمی (ضریب k)	ایمنی شناسی پزشکی	دکتری Ph.D	ایمنی شناسی	دانشکده پزشکی
۵۶	عطا	مهدهخواه	مرد	استادیار	مشمولین تعهدات قانونی هیئت علمی (ضریب k) تمام وقت	جراحی مغز و اعصاب	دکتری تخصصی	جراحی مغز و اعصاب	دانشکده پزشکی
۵۷	هادی	هوشیار	مرد	استادیار	هیئت علمی پیمانی تمام وقت	بیهوشی	دکتری تخصصی	بیهوشی	دانشکده پزشکی
۵۸	هاله	آیت الهی	زن	استادیار	هیئت علمی رسمی تمام وقت	آنکولوژی زنان	بورده تخصصی	زنان و زایمان	دانشکده پزشکی
۵۹	زهرا	زارع فضل الهی	زن	مربی	هیئت علمی رسمی تمام وقت	مدارک پزشکی	فوق لیسانس	پیراپزشکی	دانشکده پیراپزشکی
۶۰	فرزین	رضازاده	مرد	استادیار	مشمولین تعهدات قانونی هیئت علمی (ضریب k) تمام وقت	طب اورژانس	دکتری تخصصی	طب حوادث	دانشکده پزشکی
۶۱	میرمهدی	سیداشرفی	مرد	استادیار	مشمولین تعهدات قانونی هیئت علمی (ضریب k)	جراحی دهان و فک و صورت	دکتری تخصصی	دندانپزشکی	دانشکده دندانپزشکی
۶۲	سایه	همدانچی	زن	استادیار	مشمولین تعهدات قانونی هیئت علمی (ضریب k)	دندانپزشکی ترمیمی	دکتری تخصصی	دندانپزشکی	دانشکده دندانپزشکی
۶۳	احسان	صبوری	مرد	استاد	هیئت علمی رسمی تمام وقت	فیزیولوژی	دکتری Ph.D	فیزیولوژی	دانشکده پزشکی
۶۴	محمد	کریمی یار	مرد	دانشیار	هیئت علمی رسمی تمام وقت	بیماریهای عفونی اطفال	فوق تخصص	بیماریهای کودکان	دانشکده پزشکی
۶۵	مولود	رادفر	زن	دانشیار	هیئت علمی رسمی تمام وقت	پرستاری	دکتری Ph.D	پرستار	دانشکده پرستاری و مامائی
۶۶	دکتر محمدرضا	انوشه	مرد	استادیار	هیئت علمی رسمی، آزمایشی تمام وقت	روانپزشکی	دکتری تخصصی	روانپزشکی	دانشکده پزشکی
۶۷	فردین	میرزا طلوعی	مرد	استاد	هیئت علمی رسمی تمام وقت	ارتوپدی	دکتری تخصصی	ارتوپدی	دانشکده پزشکی
۶۸	محمد	جبرائیلی مزرعه شادی	مرد	استادیار	مشمولین تعهدات قانونی هیئت علمی تمام وقت	مدیریت اطلاعات بهداشتی، درمانی	دکتری Ph.D	پیراپزشکی	دانشکده پیراپزشکی
۶۹	صادق	فیض اله زاده	مرد	استادیار	مشمولین تعهدات قانونی هیئت علمی تمام وقت	ایمنی شناسی پزشکی	دکتری Ph.D	ایمنی شناسی	دانشکده پیراپزشکی
۷۰	سیف الله	رضائی	مرد	استادیار	هیئت علمی پیمانی تمام وقت	جراحی قفسه صدری	فوق تخصص	جراحی عمومی	دانشکده پزشکی
۷۱	محمدرضا	وردست	مرد	استادیار	هیئت علمی پیمانی تمام وقت	شیمی - تجزیه	دکتری Ph.D	شیمی	دانشکده داروسازی
۷۲	دکتر علیرضا	چاووشین	مرد	دانشیار	هیئت علمی رسمی، آزمایشی تمام وقت	حشره شناسی پزشکی و مبارزه با ناقلین	دکتری Ph.D	حشره شناسی پزشکی	دانشکده بهداشت
۷۳	دکتر شهریار	صانع	مرد	دانشیار	هیئت علمی رسمی، آزمایشی تمام وقت	بیهوشی در جراحی مغز و اعصاب	دکتری تخصصی	بیهوشی	دانشکده پزشکی
۷۴	شمس الدین	شمسی	مرد	مربی	هیئت علمی رسمی تمام وقت	پرستاری	فوق لیسانس	پرستار	دانشکده پرستاری و مامائی
۷۵	فرید	قاضی زاده	مرد	استادیار	مشمولین تعهدات قانونی هیئت علمی (ضریب k)	خون اطفال	فوق تخصص	بیماریهای کودکان	دانشکده پزشکی
۷۶	آرش	موسی رضائی اقدم	مرد	استادیار	هیئت علمی پیمانی تمام وقت	نورولوژی	دکتری تخصصی	داخلی مغز و اعصاب	دانشکده پزشکی
۷۷	یوسف	کنعانی زاده	مرد	استادیار	مشمولین تعهدات قانونی هیئت علمی (ضریب k) تمام وقت	جراحی دهان و فک	دکتری تخصصی	جراحی دهان و فک	دندانپزشکی
۷۸	احمد رضا	افشار	مرد	استاد	هیئت علمی رسمی تمام وقت	جراحی دست	بورده تخصصی	ارتوپدی	دانشکده پزشکی
۷۹	مرتضی	باقری	مرد	استادیار	مشمولین تعهدات قانونی هیئت علمی تمام وقت	علوم زیست پزشکی	دکتری Ph.D	ژنتیک و بیولوژی ملکولی	دانشکده پزشکی
۸۰	مهدی	الهیوردی زاده	مرد	استادیار	مشمولین تعهدات قانونی هیئت علمی (ضریب k)	پروتز دندان	دکتری تخصصی	دندانپزشکی	دندانپزشکی
۸۱	حمداله	شرفی	مرد	استادیار	مشمولین تعهدات قانونی هیئت علمی (ضریب k)	فارماکولوژی	دکتری Ph.D	فارماکولوژی	دانشکده داروسازی



ردیف	نام	نام خانوادگی	جنسیت	رتبه علمی	نوع استخدام	رشته تحصیلی	مقطع تحصیلی	رشته شغلی/گروه آموزشی	واحد محل خدمت
۸۲	دکتر رضا	زهدی اقدم	مرد	استادیار	هیئت علمی رسمی تمام وقت	فیزیک پزشکی	دکتری Ph.D	پیراپزشکی	دانشکده پیراپزشکی
۸۳	علیرضا	ماهوری	مرد	استاد	هیئت علمی رسمی تمام وقت	بیهوشی قلب	بورده تخصصی	بیهوشی	دانشکده پزشکی
۸۴	افشین	شیوا	مرد	استادیار	مشمولین تعهدات قانونی هیئت علمی (ضریب k)	داروسازی بالینی	دکتری Ph.D	داروسازی بیمارستانی و بالینی	دانشکده داروسازی
۸۵	ابوالفضل	قهرمانی	مرد	مربی	هیئت علمی پیمانی تمام وقت	بهداشت حرفه ای	فوق لیسانس	بهداشت حرفه ای	دانشکده بهداشت
۸۶	مرتضی	سلیمی	مرد	استادیار	مشمولین تعهدات قانونی هیئت علمی (ضریب k) تمام وقت	چشم پزشکی	دکتری تخصصی	بیماریهای چشم	دانشکده پزشکی
۸۷	شیوا	قلی زاده قلعه عزیز	زن	استادیار	مشمولین تعهدات قانونی هیئت علمی تمام وقت	پزشکی مولکولی	دکتری Ph.D	بیوشیمی	دانشکده پزشکی
۸۸	محمد رضا	محمدی فلاح	مرد	استاد	هیئت علمی رسمی تمام وقت	پیوند کلیه	بورده تخصصی	ارولوژی	دانشکده پزشکی
۸۹	ونوس	شهابی رابری	زن	استادیار	هیئت علمی پیمانی تمام وقت	قلب و عروق	دکتری تخصصی	قلب و عروق	دانشکده پزشکی
۹۰	زهرا	یکتا	زن	استاد	هیئت علمی رسمی تمام وقت	پزشکی اجتماعی	دکتری Ph.D	بهداشت و پزشکی اجتماعی	دانشکده پزشکی
۹۱	سیده رقیه	حسینی	زن	مربی	مشمولین تعهدات قانونی هیئت علمی	پرستاری	فوق لیسانس	پرستار	دانشکده پیراپزشکی
۹۲	عزت اله	عباسی	مرد	استادیار	هیئت علمی رسمی، آزمایشی تمام وقت	مغزو اعصاب کودکان	فوق تخصص	بیماریهای کودکان	دانشکده پزشکی
۹۳	عطا	عباسی اسلاملو	مرد	استادیار	هیئت علمی پیمانی تمام وقت	پاتولوژی	دکتری تخصصی	پاتولوژی	دانشکده پزشکی
۹۴	شهرام	شهابی	مرد	استاد	هیئت علمی رسمی تمام وقت	ایمنی شناسی پزشکی	دکتری Ph.D	میکروب شناسی و ایمنولوژی و بیولوژی	دانشکده پزشکی
۹۵	امیر	رضاخواه	مرد	استادیار	مشمولین تعهدات قانونی هیئت علمی (ضریب k) تمام وقت	جراحی مغزو اعصاب	دکتری تخصصی	جراحی مغزو اعصاب	دانشکده پزشکی
۹۶	مریم	مجیدی نیا	زن	استادیار	مشمولین تعهدات قانونی هیئت علمی (ضریب k)	بیوشیمی بالینی	دکتری Ph.D	بیوشیمی	دانشکده پزشکی
۹۷	میرموسی	آقداشی	مرد	استادیار	هیئت علمی رسمی تمام وقت	درد	بورده تخصصی	بیهوشی	دانشکده پزشکی
۹۸	حسن	یوسف زاده	مرد	استادیار	هیئت علمی پیمانی تمام وقت	اقتصاد سلامت	دکتری Ph.D	بهداشت عمومی	دانشکده بهداشت
۹۹	زهرا	رضوی روحانی	زن	استادیار	مشمولین تعهدات قانونی هیئت علمی (ضریب k)	دندانپزشکی اطفال	دکتری تخصصی	دندانپزشکی	دندانپزشکی
۱۰۰	علیرضا	رستم زاده	مرد	دانشیار	هیئت علمی رسمی، آزمایشی تمام وقت	قلب و عروق	دکتری تخصصی	قلب و عروق	دانشکده پزشکی
۱۰۱	روزینا	چراغی	زن	مربی	هیئت علمی پیمانی تمام وقت	پرستاری	فوق لیسانس	پرستار	دانشکده پرستاری و مامائی
۱۰۲	مرضیه	ابراهیمی	زن	مربی	هیئت علمی رسمی تمام وقت	مامائی	فوق لیسانس	مامائی	دانشکده پرستاری و مامائی
۱۰۳	هاله	قوامی	زن	استادیار	هیئت علمی رسمی، آزمایشی تمام وقت	پرستاری	دکتری Ph.D	پرستار	دانشکده پرستاری و مامائی
۱۰۴	زهرا	علی محمد قلیچ خان	زن	استادیار	مشمولین تعهدات قانونی هیئت علمی تمام وقت	داروسازی بالینی	دکتری Ph.D	داروسازی بیمارستانی و بالینی	دانشکده داروسازی
۱۰۵	سیدمرتضی	موسوی	مرد	استادیار	هیئت علمی رسمی تمام وقت	مهندسی پزشکی	دکتری Ph.D	پیراپزشکی	دانشکده پیراپزشکی
۱۰۶	فرزانه	حسینی قرالری	زن	استادیار	هیئت علمی پیمانی تمام وقت	پاتولوژی	دکتری تخصصی	پاتولوژی	دانشکده پزشکی
۱۰۷	فاطمه	عفتی داریانی	زن	مربی	مشمولین تعهدات قانونی هیئت علمی تمام وقت	مامائی	فوق لیسانس	مامائی	دانشکده پرستاری و مامائی

معاونت توسعه مدیریت و منابع
فصل چهارم

ردیف	نام	نام خانوادگی	جنسیت	رتبه علمی	نوع استخدام	رشته تحصیلی	مقطع تحصیلی	رشته شغلی/گروه آموزشی	واحد محل خدمت
۱۰۸	دکتر احمد	زینالی	مرد	دانشیار	هیئت علمی رسمی تمام وقت	فیزیک پزشکی	دکتری Ph.D	بیوفیزیک	دانشکده پزشکی
۱۰۹	مهشید	شادفر	زن	استادیار	هیئت علمی پیمانی تمام وقت	دندانپزشکی اطفال	دکتری تخصصی	دندانپزشکی	دانشکده دندانپزشکی
۱۱۰	رویا	نادری ساعتلو	زن	استادیار	مشمولین تعهدات قانونی هیئت علمی تمام وقت	فیزیولوژی	دکتری Ph.D	فیزیولوژی	دانشکده پزشکی
۱۱۱	دکتر احمد	قضاوی	مرد	استادیار	هیئت علمی پیمانی تمام وقت	مغزو اعصاب کودکان	فوق تخصصی	بیماریهای کودکان	دانشکده پزشکی
۱۱۲	مرضیه	میرزائی لور	زن	استادیار	مشمولین تعهدات قانونی هیئت علمی (ضریب k)	ارتودانتیکس	دکتری تخصصی	دندانپزشکی	دانشکده دندانپزشکی
۱۱۳	کامبیز	دیبا	مرد	دانشیار	هیئت علمی رسمی تمام وقت	قارچ شناسی پزشکی	دکتری Ph.D	انگل شناسی و قارچ شناسی	دانشکده پزشکی
۱۱۴	دکتر علیرضا	شیرپور	مرد	دانشیار	هیئت علمی رسمی تمام وقت	فیزیولوژی	دکتری Ph.D	فیزیولوژی	دانشکده پزشکی
۱۱۵	سیامک	عقلمند	مرد	دانشیار	هیئت علمی رسمی. آزمایشی تمام وقت	مدیریت خدمات بهداشتی درمانی	دکتری Ph.D	بهداشت و پزشکی اجتماعی	دانشکده بهداشت
۱۱۶	محمدعلی	محمدی ترکانی	مرد	استادیار	مشمولین تعهدات قانونی هیئت علمی (ضریب k)	دندانپزشکی ترمیمی	دکتری تخصصی	دندانپزشکی	دانشکده دندانپزشکی
۱۱۷	افشین	حضرتی	مرد	مربی	مشمولین تعهدات قانونی هیئت علمی	پرستاری	فوق لیسانس	پرستار	دانشکده پیراپزشکی
۱۱۸	دکتر یوسف	رسمی	مرد	استاد	هیئت علمی رسمی تمام وقت	بیوشیمی	دکتری Ph.D	بیوشیمی	دانشکده پزشکی
۱۱۹	توحید	کرمی	مرد	استادیار	هیئت علمی پیمانی تمام وقت	بیپوشی	دکتری تخصصی	بیپوشی	دانشکده پزشکی
۱۲۰	دکتر یلدا	صنّیعی	زن	استادیار	هیئت علمی پیمانی تمام وقت	رادپولوژی	دکتری تخصصی	رادپولوژی	دانشکده پزشکی
۱۲۱	مرتضی	متذکر	مرد	دانشیار	هیئت علمی رسمی تمام وقت	ویروس شناسی	دکتری Ph.D	میکروب شناسی و ایمنولوژی و بیولوژی	دانشکده پزشکی
۱۲۲	حمیدرضا	مهاریار	مرد	استادیار	هیئت علمی پیمانی تمام وقت	طب اورژانس	دکتری تخصصی	طب حوادث	دانشکده پزشکی
۱۲۳	علی احمد	آقاپور	مرد	استادیار	هیئت علمی رسمی تمام وقت	مهندسی بهداشت محیط	دکتری Ph.D	بهداشت محیط	دانشکده بهداشت
۱۲۴	حمیدرضا	فرخ اسلاملو	مرد	استاد	هیئت علمی رسمی تمام وقت	بهداشت عمومی	دکتری Ph.D	بهداشت عمومی	دانشکده بهداشت
۱۲۵	محمد رضا	امیری نیکپور	مرد	استادیار	هیئت علمی پیمانی تمام وقت	مغزو اعصاب	دکتری تخصصی	بیماریهای مغزو اعصاب	دانشکده پزشکی
۱۲۶	میر رضا	قائمى میرآباد	مرد	استادیار	مشمولین تعهدات قانونی هیئت علمی (ضریب k) تمام وقت	آرژوی ایمنولوژی بالینی	فوق تخصص	اطفال	دانشکده پزشکی
۱۲۷	محمد	یوسفی اصل	مرد	استادیار	هیئت علمی رسمی تمام وقت	الهیات و معارف اسلامی	دکتری Ph.D	معارف اسلامی	دانشکده پزشکی
۱۲۸	دکتر سهیلا	ربیعی پور	زن	دانشیار	هیئت علمی رسمی تمام وقت	مامایی با گرایش بهداشت باروری	دکتری Ph.D	مامائی	دانشکده پرستاری و مامائی
۱۲۹	دکتر معصومه	ربیعی پور	زن	استادیار	هیئت علمی پیمانی تمام وقت	بیماریهای ریه	فوق تخصصی	بیماریهای داخلی	دانشکده پزشکی
۱۳۰	رحیم	بقائی	مرد	دانشیار	هیئت علمی رسمی تمام وقت	مدیریت پرستاری بهداشت جامعه	دکتری Ph.D	پرستار	دانشکده پرستاری و مامائی
۱۳۱	حمید رضا	هوشمند	مرد	استادیار	مشمولین تعهدات قانونی هیئت علمی (ضریب k) تمام وقت	ایمنولوژی و آرژوی بالینی	فوق تخصصی	اطفال	دانشکده پزشکی
۱۳۲	براتعلی	رضاپور	مرد	استادیار	هیئت علمی رسمی تمام وقت	آموزش بهداشت	دکتری Ph.D	بهداشت عمومی	دانشکده بهداشت
۱۳۳	حمید	ثریا	مرد	استادیار	مشمولین تعهدات قانونی هیئت علمی (ضریب k)	فارماکولوژی	دکتری Ph.D	فارماکولوژی	دانشکده داروسازی
۱۳۴	زهرا	مرادپور	زن	استادیار	هیئت علمی پیمانی تمام وقت	زیست فناوری دارویی	دکتری Ph.D	فارماکولوژی	دانشکده داروسازی



ردیف	نام	نام خانوادگی	جنسیت	رتبه علمی	نوع استخدام	رشته تحصیلی	مقطع تحصیلی	رشته شغلی/گروه آموزشی	واحد محل خدمت
۱۳۵	مجتبی	کریمی پور	مرد	دانشیار	هیئت علمی رسمی تمام وقت	آناتومی	دکتری Ph.D	بافت شناسی	دانشکده پزشکی
۱۳۶	دکترمحمد	علیزاده	مرد	دانشیار	هیئت علمی رسمی تمام وقت	علوم تغذیه	دکتری Ph.D	بیوشیمی	دانشکده پزشکی
۱۳۷	معروف	نوروزی گنگچین	مرد	استادیار	مشمولین تعهدات قانونی هیئت علمی (ضریب K) تمام وقت	رادیولوژی دهان فک و صورت	دکتری تخصصی	رادیولوژی دهان و دندان	دانشکده دندانپزشکی
۱۳۸	دکترسعید	قوام زاده	مرد	دانشیار	هیئت علمی رسمی تمام وقت	علوم تغذیه	دکتری Ph.D	بیوشیمی	دانشکده پزشکی
۱۳۹	علی	تبریزی میانداوب	مرد	استادیار	مشمولین ماده یک قانون نحوه تامین هیئت علمی مورد نیاز دانشگاهها	ارتوپدی	دکتری تخصصی	ارتوپدی	دانشکده پزشکی
۱۴۰	حافظ	واحدپور	مرد	استادیار	مشمولین تعهدات قانونی هیئت علمی (ضریب K)	دندانپزشکی ترمیمی زیبایی	دکتری تخصصی	دندانپزشکی	دانشکده دندانپزشکی
۱۴۱	دکترلاله	جعفری	زن	استادیار	مشمولین تعهدات قانونی هیئت علمی (ضریب K)	نفرولوژی	فوق تخصصی	بیماریهای داخلی	دانشکده پزشکی
۱۴۲	دکترحسین	حبیب زاده	مرد	دانشیار	هیئت علمی رسمی تمام وقت	پرستاری	دکتری Ph.D	پرستار	دانشکده پرستاری و مامائی
۱۴۳	دکترصابر	یوسفی	مرد	استادیار	هیئت علمی رسمی تمام وقت	باکتری شناسی پزشکی	دکتری Ph.D	میکروب و ویروس شناسی	دانشکده پزشکی
۱۴۴	دکترافسانه	امیرآبی	زن	دانشیار	هیئت علمی رسمی تمام وقت	زنان و زایمان	دکتری تخصصی	زنان و زایمان	دانشکده پزشکی
۱۴۵	سیدفاروق	قطبی راد	مرد	استادیار	مشمولین تعهدات قانونی هیئت علمی (ضریب K)	اندودانتیکس	دکتری تخصصی	اندودانتیکس	دانشکده دندانپزشکی
۱۴۶	لیلا	دین پرست	زن	استادیار	مشمولین تعهدات قانونی هیئت علمی (ضریب K) تمام وقت	رادیولوژی	دکتری تخصصی	رادیولوژی	دانشکده پزشکی
۱۴۷	معصومه	پورجبلی	زن	استادیار	هیئت علمی پیمانی تمام وقت	آسیب شناسی تشریحی	دکتری تخصصی	پاتولوژی	دانشکده پزشکی
۱۴۸	آرش	امین پور	مرد	استادیار	هیئت علمی پیمانی تمام وقت	انگل شناسی دامپزشکی	دکتری Ph.D	انگل شناسی و قارچ شناسی	دانشکده پزشکی
۱۴۹	سعید	یاری پور	مرد	استادیار	مشمولین تعهدات قانونی هیئت علمی (ضریب K)	کنترل دارو	دکتری Ph.D	فارماکولوژی	دانشکده داروسازی
۱۵۰	سونیا	صادقپور	زن	استادیار	هیئت علمی رسمی تمام وقت	زنان و زایمان	دکتری تخصصی	زنان و زایمان	دانشکده پزشکی
۱۵۱	شیوا	پاکزاد	زن	استادیار	مشمولین تعهدات قانونی هیئت علمی (ضریب K)	جراحی عمومی	دکتری تخصصی	جراحی عمومی	دانشکده پزشکی
۱۵۲	دکترحمیدرضا	خلخالی	مرد	دانشیار	هیئت علمی رسمی تمام وقت	آمارزیستی	دکتری Ph.D	بهداشت و پزشکی اجتماعی	دانشکده پزشکی
۱۵۳	دکتربابک	احمدی سلماسی	مرد	استادیار	هیئت علمی پیمانی تمام وقت	مغز و اعصاب	دکتری تخصصی	بیماریهای مغز و اعصاب	دانشکده پزشکی
۱۵۴	علیرضا	مهدی زاده خلیفانی	مرد	استادیار	هیئت علمی رسمی تمام وقت	غدد داخلی و متابولیسم	فوق تخصصی	بیماریهای داخلی	دانشکده پزشکی
۱۵۵	رضا	ثمره ای	مرد	دانشیار	هیئت علمی رسمی، آزمایشی تمام وقت	بینی و سینوس	بورده تخصصی	بیماریهای گوش، حلق و بینی	دانشکده پزشکی
۱۵۶	رحیم	خلیل زاده پشتگل	مرد	استادیار	هیئت علمی رسمی تمام وقت	روانپزشکی	دکتری تخصصی	بیماریهای روانی	دانشکده پزشکی
۱۵۷	رضا	صعودی	مرد	استادیار	هیئت علمی پیمانی تمام وقت	فیزیولوژی	دکتری تخصصی	بیماریهای چشم	دانشکده پزشکی
۱۵۸	فیروز	قادری پاکدل	مرد	دانشیار	هیئت علمی رسمی تمام وقت	فیزیولوژی	دکتری Ph.D	فیزیولوژی	دانشکده پزشکی
۱۵۹	خسرو	حضرتی تپه	مرد	استاد	هیئت علمی رسمی تمام وقت	انگل شناسی پزشکی	دکتری Ph.D	انگل شناسی و قارچ شناسی	دانشکده پزشکی
۱۶۰	دکترجواد	زینالی	مرد	استادیار	هیئت علمی پیمانی تمام وقت	نفرولوژی	فوق تخصصی	بیماریهای داخلی	دانشکده پزشکی
۱۶۱	تهمینه	پیروی	زن	دانشیار	هیئت علمی رسمی تمام وقت	بافت شناسی	دکتری Ph.D	بافت شناسی	دانشکده پزشکی

معاونت توسعه مدیریت و منابع
فصل چهارم

ردیف	نام	نام خانوادگی	جنسیت	رتبه علمی	نوع استخدام	رشته تحصیلی	مقطع تحصیلی	رشته شغلی/گروه آموزشی	واحد محل خدمت
۱۶۲	دکتر معصومه	همتی مسلک پاک	زن	دانشیار	هیئت علمی رسمی تمام وقت	پرستاری	دکتری Ph.D	پرستار	دانشکده پرستاری و مامائی
۱۶۳	دکتر سیامک	ناجی حدادی	مرد	استادیار	هیئت علمی پیمانی تمام وقت	پاتولوژی	دکتری تخصصی	پاتولوژی	دانشکده پزشکی
۱۶۴	بریوان	آتشکار	زن	استادیار	مشمولین تعهدات قانونی هیئت علمی (ضرب ک)	پروتز دندان	دکتری تخصصی	دندانپزشکی	دانشکده دندانپزشکی
۱۶۵	اکبر	مختار پور نیلق	مرد	استادیار	هیئت علمی پیمانی تمام وقت	بیماریهای پوست	دکتری تخصصی	بیماریهای پوست	دانشکده پزشکی
۱۶۶	احسان	هوشیار	مرد	استادیار	مشمولین تعهدات قانونی هیئت علمی (ضرب ک) تمام وقت	پرودانتیکس	دکتری تخصصی	دندانپزشکی	دانشکده دندانپزشکی
۱۶۷	یاسین	فرخی خواجه پاشا	مرد	استادیار	مشمولین تعهدات قانونی هیئت علمی (ضرب ک)	رادیولوژی	دکتری تخصصی	رادیولوژی	دانشکده پزشکی
۱۶۸	رضا	پورعلی	مرد	مربی	هیئت علمی رسمی تمام وقت	آموزش بهداشت	فوق لیسانس	بهداشت و پزشکی اجتماعی	دانشکده پزشکی
۱۶۹	حبیب	محمدزاده حاجی پیرلو	مرد	دانشیار	هیئت علمی رسمی تمام وقت	انگل شناسی وحشره شناسی	دکتری Ph.D	انگل شناسی وقارچ شناسی	دانشکده پزشکی
۱۷۰	رسول	همت جو	مرد	استادیار	مشمولین تعهدات قانونی هیئت علمی تمام وقت	بهداشت حرفه ای	دکتری Ph.D	بهداشت حرفه ای	دانشکده بهداشت
۱۷۱	قادر	مترجمی زاده	مرد	استادیار	هیئت علمی پیمانی تمام وقت	چشم پزشکی	دکتری تخصصی	بیماریهای چشم	دانشکده پزشکی
۱۷۲	دکتر لقمان	قهرمانی	مرد	استادیار	هیئت علمی پیمانی تمام وقت	پروتز دندان	دکتری تخصصی	دندانپزشکی	دانشکده دندانپزشکی
۱۷۳	دکتر سید امیر	سیدی	مرد	استادیار	مشمولین تعهدات قانونی هیئت علمی (ضرب ک)	بیماریهای دهان و تشخیص	دکتری تخصصی	دندانپزشکی	دانشکده دندانپزشکی
۱۷۴	لیدا	لطف الهی حقی	زن	استادیار	هیئت علمی پیمانی تمام وقت	باکتری شناسی پزشکی	دکتری Ph.D	باکتری شناسی	دانشکده پزشکی
۱۷۵	آیدین	کاظم پور آذر	مرد	استادیار	هیئت علمی پیمانی تمام وقت	جراحی مغز و اعصاب	دکتری تخصصی	جراحی مغز و اعصاب	دانشکده پزشکی
۱۷۶	دکتر ابراهیم	صادقی	مرد	استادیار	هیئت علمی رسمی تمام وقت	عفونی اطفال	فوق تخصص	کودکان	دانشکده پزشکی
۱۷۷	شهره	افشار یآوری	زن	استادیار	هیئت علمی رسمی تمام وقت	میکروب شناسی	دکتری Ph.D	پیراپزشکی	دانشکده پیراپزشکی
۱۷۸	گلچین	جباری	زن	استادیار	مشمولین تعهدات قانونی هیئت علمی (ضرب ک)	اندودانتیکس	دکتری تخصصی	اندودانتیکس	دانشکده دندانپزشکی
۱۷۹	مهرداد	عزیز پور	مرد	استادیار	هیئت علمی پیمانی تمام وقت	بیهوشی	دکتری تخصصی	بیهوشی	دانشکده پزشکی
۱۸۰	ندا	ولی زاده	زن	استادیار	هیئت علمی پیمانی تمام وقت	غدد داخلی و متابولیسم	فوق تخصص	بیماریهای داخلی	دانشکده پزشکی
۱۸۱	دکتر بهلول	رحیمی	مرد	دانشیار	هیئت علمی رسمی تمام وقت	انفروماتیک پزشکی	دکتری Ph.D	پیراپزشکی	دانشکده پیراپزشکی
۱۸۲	حسن	طالب	مرد	استادیار	هیئت علمی پیمانی تمام وقت	ارتوپدی	دکتری تخصصی	ارتوپدی	دانشکده پزشکی
۱۸۳	شهرام	شکوهی	مرد	استادیار	هیئت علمی پیمانی تمام وقت	بیهوشی	دکتری تخصصی	بیهوشی	دانشکده پزشکی
۱۸۴	دکتر علی	رشیدی	مرد	دانشیار	هیئت علمی رسمی تمام وقت	کتابداری و اطلاع رسانی	دکتری Ph.D	پیراپزشکی	دانشکده پیراپزشکی
۱۸۵	جعفر	کاظم زاده	مرد	استادیار	هیئت علمی رسمی تمام وقت	جراحی ترمیمی	دکتری تخصصی	جراحی ترمیمی	دانشکده پزشکی
۱۸۶	اعظم	شهباز	زن	مربی	مشمولین تعهدات قانونی هیئت علمی	پرستاری	فوق لیسانس	پرستار	دانشکده پرستاری و مامائی
۱۸۷	دکتر جواد	آقازاده عطاری	مرد	دانشیار	هیئت علمی رسمی تمام وقت	جراحی مغز و اعصاب	دکتری تخصصی	جراحی مغز و اعصاب	دانشکده پزشکی
۱۸۸	علیرضا	رحمانی	مرد	مربی	هیئت علمی رسمی تمام وقت	پرستاری	فوق لیسانس	پرستار	دانشکده پرستاری و مامائی
۱۸۹	دکتر مانه منیر	حقیقی	زن	استادیار	هیئت علمی پیمانی تمام وقت	روانپزشکی	دکتری تخصصی	بیماریهای روانی	دانشکده پزشکی



ردیف	نام	نام خانوادگی	جنسیت	رتبه علمی	نوع استخدام	رشته تحصیلی	مقطع تحصیلی	رشته شغلی/گروه آموزشی	واحد محل خدمت
۱۹۰	محمدرضا	دهقانی	مرد	استادیار	هیئت علمی پیمانی تمام وقت	الکتروفیزیولوژی	بورده تخصصی	قلب و عروق	دانشکده پزشکی
۱۹۱	دکتر معصومه	زیرک جوانمرد	زن	استادیار	هیئت علمی رسمی تمام وقت	آناتومی	دکتری Ph.D	آناتومی	دانشکده پزشکی
۱۹۲	پیوند	محمدی	مرد	استادیار	مشمولین تعهدات قانونی هیئت علمی (ضریب k)	غدد درون ریز و متابولیسم	فوق تخصص	بیماریهای داخلی	دانشکده پزشکی
۱۹۳	سعید	حسین پور آشنا آبادی	مرد	معادل استادیار	هیئت علمی پیمانی تمام وقت	مهندسی عمران (سازه)	فوق لیسانس	بهداشت محیط	دانشکده بهداشت
۱۹۴	دکتر اسد	هاشمی	مرد	استادیار	هیئت علمی رسمی تمام وقت	گوارش	فوق تخصص	بیماریهای داخلی	دانشکده پزشکی
۱۹۵	ناصر	پریزاد	مرد	استادیار	مشمولین تعهدات قانونی هیئت علمی (ضریب k) تمام وقت	پرستاری	دکتری Ph.D	پرستار	دانشکده پرستاری و مامائی
۱۹۶	حمید	مهدیزاده	مرد	استادیار	هیئت علمی پیمانی تمام وقت	جراحی قلب و عروق	فوق تخصص	جراحی عمومی	دانشکده پزشکی
۱۹۷	شیوا	پورسردار	زن	مربی	مشمولین تعهدات قانونی هیئت علمی تمام وقت	پرستاری	فوق لیسانس	پرستار	دانشکده پرستاری و مامائی
۱۹۸	دکتر یویا	علیانی	مرد	استادیار	مشمولین تعهدات قانونی هیئت علمی (ضریب k)	ارتودنسی	دکتری تخصصی	ارتودنسی	دندانپزشکی
۱۹۹	نسرین	موحدین	زن	استادیار	مشمولین تعهدات قانونی هیئت علمی (ضریب k)	فارماکولوژی	دکتری Ph.D	فارماکولوژی	دانشکده داروسازی
۲۰۰	سحر	کاظمی	زن	مربی	مشمولین تعهدات قانونی هیئت علمی تمام وقت	پرستاری	فوق لیسانس	پرستار	دانشکده پرستاری و مامائی
۲۰۱	دکتر علی	انشائی	مرد	دانشیار	هیئت علمی رسمی تمام وقت	جراحی عمومی	دکتری تخصصی	جراحی عمومی	دانشکده پزشکی
۲۰۲	علی	وهابی	مرد	استادیار	هیئت علمی پیمانی تمام وقت	ژنتیک	دکتری تخصصی	میکروب و ویروس شناسی	دانشکده پزشکی
۲۰۳	دکتر مازیار	اسمعیلی مقدم	مرد	استادیار	مشمولین تعهدات قانونی هیئت علمی (ضریب k)	ارتودنسی	دکتری تخصصی	ارتودنسی	دندانپزشکی
۲۰۴	عباس	جعفری	مرد	استادیار	مشمولین تعهدات قانونی هیئت علمی (ضریب k) تمام وقت	سم شناسی	دکتری Ph.D	بهداشت حرفه ای	دانشکده بهداشت
۲۰۵	جواد	رسولی چیچکلوی حاجی آقا	مرد	استادیار	مشمولین تعهدات قانونی هیئت علمی تمام وقت	اپیدمیولوژی	دکتری Ph.D	اپیدمیولوژی	دانشکده پزشکی
۲۰۶	سیدسجاد	پیشوا	مرد	استادیار	هیئت علمی پیمانی تمام وقت	پریودانتیکس	دکتری تخصصی	دندانپزشکی	دندانپزشکی
۲۰۷	سیما	پور تیمور	زن	مربی	مشمولین تعهدات قانونی هیئت علمی	پرستاری	فوق لیسانس	پرستار	دانشکده پرستاری و مامائی
۲۰۸	لاله	صنیعی	زن	استادیار	مشمولین تعهدات قانونی هیئت علمی (ضریب k) تمام وقت	گوش و حلق و بینی	دکتری تخصصی	گوش و حلق و بینی	دانشکده پزشکی
۲۰۹	دکتر علیرضا	دیدارلو	مرد	دانشیار	هیئت علمی رسمی تمام وقت	آموزش بهداشت	دکتری Ph.D	بهداشت و پزشکی اجتماعی	دانشکده بهداشت
۲۱۰	دکتر یعقوب	شریفی	مرد	استادیار	مشمولین تعهدات قانونی هیئت علمی (ضریب k)	باکتری شناسی پزشکی	دکتری Ph.D	باکتری شناسی	دانشکده پزشکی
۲۱۱	شهرام	ترکمندی	مرد	استادیار	مشمولین ماده یک قانون نحوه تامین هیئت علمی مورد نیاز تمام وقت	ژنتیک پزشکی	دکتری Ph.D	ژنتیک و بیولوژی ملکولی	دانشکده پزشکی
۲۱۲	پری دخت	اسماعیل زاده	زن	استادیار	مشمولین تعهدات قانونی هیئت علمی (ضریب k)	گوش و حلق و بینی	دکتری تخصصی	گوش و حلق و بینی	دانشکده پزشکی
۲۱۳	محمدرضا	پاشانی	مرد	استادیار	مشمولین تعهدات قانونی هیئت علمی (ضریب k)	گوارش	فوق تخصص	بیماریهای داخلی	دانشکده پزشکی
۲۱۴	دکتر بهزاد	رحیمی درآباد	مرد	استادیار	هیئت علمی پیمانی تمام وقت	الکتروفیزیولوژی	بورده تخصصی	قلب و عروق	دانشکده پزشکی
۲۱۵	امین	باطنی	مرد	استادیار	مشمولین تعهدات قانونی هیئت علمی (ضریب k)	پزشکی اجتماعی	دکتری تخصصی	پزشکی اجتماعی	دانشکده پزشکی
۲۱۶	پیمان	مارسولی	زن	استادیار	مشمولین تعهدات قانونی هیئت علمی (ضریب k)	دندانپزشکی اطفال	دکتری تخصصی	دندانپزشکی	دندانپزشکی

ردیف	نام	نام خانوادگی	جنسیت	رتبه علمی	نوع استخدام	رشته تحصیلی	مقطع تحصیلی	رشته شغلی/گروه آموزشی	واحد محل خدمت
۲۱۷	دکتر باقر	پورحیدر	مرد	استادیار	هیئت علمی رسمی تمام وقت	آناتومی	دکتری Ph.D	آناتومی	دانشکده پزشکی
۲۱۸	فرناز	داودی	زن	استادیار	مشمولین تعهدات قانونی هیئت علمی (ضرب ک)	دندانپزشکی ترمیمی	دکتری تخصصی	دندانپزشکی ترمیمی	دانشکده دندانپزشکی
۲۱۹	مینا	ماهری	زن	استادیار	مشمولین تعهدات قانونی هیئت علمی (ضرب ک) تمام وقت	آموزش بهداشت	دکتری Ph.D	آموزش بهداشت	دانشکده بهداشت
۲۲۰	محمدحسین	رازقی نژاد	مرد	استادیار	هیئت علمی پیمانی تمام وقت	پرودانتیکس	دکتری تخصصی	دندانپزشکی	دندانپزشکی
۲۲۱	سجاد	فرازی	مرد	استادیار	هیئت علمی پیمانی تمام وقت	جراحی کلیه و مجاری ادراری	دکتری تخصصی	ارولوژی	دانشکده پزشکی
۲۲۲	ندا	محمدی	زن	استادیار	هیئت علمی پیمانی تمام وقت	طب اورژانس	دکتری تخصصی	طب حوادث	دانشکده پزشکی
۲۲۳	دکتر میربهرام	صفری	مرد	استادیار	هیئت علمی پیمانی تمام وقت	جراحی ستون فقرات	بورده تخصصی	ارتوپدی	دانشکده پزشکی
۲۲۴	رقیه	افسر قره باغ	زن	استادیار	هیئت علمی پیمانی تمام وقت	قلب و عروق	دکتری تخصصی	قلب و عروق	دانشکده پزشکی
۲۲۵	مولود	محمدی بوانی	مرد	استادیار	مشمولین تعهدات قانونی هیئت علمی (ضرب ک) تمام وقت	حشره شناسی پزشکی و مبارزه باناقلین	دکتری Ph.D	حشره شناسی پزشکی و مبارزه باناقلین	دانشکده بهداشت
۲۲۶	حسن	ملکی نژاد	مرد	استاد	هیئت علمی رسمی تمام وقت	دامپزشکی - فارماکولوژی و سم شناسی	دکتری Ph.D	فارماکولوژی	دانشکده داروسازی
۲۲۷	علی	عباس نژاد	مرد	استادیار	هیئت علمی پیمانی تمام وقت	اقدامات مداخله ای قلب و عروق	بورده تخصصی	قلب و عروق	دانشکده پزشکی
۲۲۸	دکتر اکرم	شربعتی	زن	استادیار	هیئت علمی پیمانی تمام وقت	اکوکاردیوگرافی	بورده تخصصی	قلب و عروق	دانشکده پزشکی
۲۲۹	اعظم	میوه فروشان	زن	استادیار	هیئت علمی پیمانی تمام وقت	نفروloژی	فوق تخصص	نفروloژی	دانشکده پزشکی
۲۳۰	امیر	اصغری	مرد	مربی	مشمولین تعهدات قانونی هیئت علمی تمام وقت	بیوشیمی بالینی	فوق لیسانس	بیوشیمی	دانشکده پیراپزشکی
۲۳۱	ناهید	نویدجوی	زن	مربی	هیئت علمی پیمانی تمام وقت	مهندسی بهداشت محیط	فوق لیسانس	بهداشت محیط	دانشکده بهداشت
۲۳۲	دکتر شهید	صالحی اردبیلی	مرد	استادیار	هیئت علمی پیمانی تمام وقت	جراحی قلب و عروق	فوق تخصص	جراحی عمومی	دانشکده پزشکی
۲۳۳	سپهر	همدانچی	مرد	استادیار	هیئت علمی پیمانی تمام وقت	اندیورولوژی	دکتری تخصصی	ارولوژی	دانشکده پزشکی
۲۳۴	محمد	حیدری	مرد	استادیار	مشمولین تعهدات قانونی هیئت علمی (ضرب ک) تمام وقت	اپیدمیولوژی	دکتری Ph.D	اپیدمیولوژی	دانشکده پزشکی
۲۳۵	نسیم	خسرو نژاد	زن	استادیار	مشمولین تعهدات قانونی هیئت علمی (ضرب ک) تمام وقت	پروتز دندان	دکتری تخصصی	پروتزهای دندانی	دندانپزشکی
۲۳۶	محمدامین	ولی زادحسنلوئی	مرد	دانشیار	هیئت علمی رسمی تمام وقت	بیهوشی	دکتری تخصصی	بیهوشی	دانشکده پزشکی
۲۳۷	سیما	مسعودی	زن	استادیار	هیئت علمی پیمانی تمام وقت	اپیدمیولوژی	دکتری تخصصی	اپیدمیولوژی	دانشکده پزشکی
۲۳۸	امیر	میکائیل وند	مرد	استادیار	مشمولین ماده یک قانون نحوه تامین هیئت علمی مورد نیاز دانشگاهها	قلب و عروق	دکتری تخصصی	قلب و عروق	دانشکده پزشکی
۲۳۹	زهرا	نیازخانی	زن	دانشیار	هیئت علمی پیمانی تمام وقت	انفورماتیک پزشکی	دکتری Ph.D	پیراپزشکی	دانشکده پیراپزشکی
۲۴۰	فرزانه	برومندسرخابی	زن	دانشیار	هیئت علمی رسمی تمام وقت	زنان و زایمان	دکتری تخصصی	زنان و زایمان	دانشکده پزشکی
۲۴۱	مهری	کوه کن طالبخان	زن	استادیار	هیئت علمی پیمانی تمام وقت	شیمی آلی	دکتری Ph.D	شیمی	دانشکده داروسازی
۲۴۲	الهام	نیک نژاد	زن	استادیار	هیئت علمی پیمانی تمام وقت	دندانپزشکی اطفال	دکتری تخصصی	دندانپزشکی	دانشکده دندانپزشکی



ردیف	نام	نام خانوادگی	جنسیت	رتبه علمی	نوع استخدام	رشته تحصیلی	مقطع تحصیلی	رشته شغلی/گروه آموزشی	واحد محل خدمت
۲۴۳	رسول	قره آغاجی اصل	مرد	دانشیار	هیئت علمی رسمی تمام وقت	آمارزستی	دکتری Ph.D	بهداشت و پزشکی اجتماعی	دانشکده پزشکی
۲۴۴	سحر	جبلی	زن	استادیار	مشمولین تعهدات قانونی هیئت علمی (ضرب ک)	پرودانتیکس	دکتری تخصصی	دندانپزشکی	دندانپزشکی
۲۴۵	دکتر شیوا	روشن میلانی	زن	دانشیار	هیئت علمی رسمی تمام وقت	فیزیولوژی	دکتری Ph.D	فیزیولوژی	دانشکده پزشکی
۲۴۶	سیامک	شیخی	مرد	دانشیار	هیئت علمی رسمی تمام وقت	روانشناسی	دکتری Ph.D	بیماریهای روانی	دانشکده پزشکی
۲۴۷	مهدی	اسمعیلی	مرد	استادیار	مشمولین تعهدات قانونی هیئت علمی (ضرب ک)	ارتودانتیکس	دکتری تخصصی	دندانپزشکی	دندانپزشکی
۲۴۸	جاوید	فریدونی	مرد	استادیار	هیئت علمی رسمی تمام وقت	زبان‌شناسی همگانی	دکتری Ph.D	علوم تربیتی	دانشکده پزشکی
۲۴۹	ماکان	داداللهی ساراب	مرد	استادیار	مشمولین تعهدات قانونی هیئت علمی (ضرب ک) تمام وقت	رادپولوژی دهان فک و صورت	دکتری تخصصی	رادپولوژی دهان و دندان	دندانپزشکی
۲۵۰	عبداله	قاسمیان	مرد	دانشیار	هیئت علمی رسمی تمام وقت	بیوتکنولوژی دارویی	دکتری Ph.D	بیوتکنولوژی	دانشکده داروسازی
۲۵۱	آیسان	غزنوی	زن	استادیار	مشمولین تعهدات قانونی هیئت علمی (ضرب ک)	رادپولوژی دهان فک و صورت	دکتری تخصصی	دندانپزشکی	دندانپزشکی
۲۵۲	لیلی	رحمت نژاد	زن	مربی	هیئت علمی پیمانی تمام وقت	مامایی	فوق لیسانس	مامائی	دانشکده پرستاری و مامائی
۲۵۳	نادر	آقاخانی	مرد	استادیار	هیئت علمی رسمی تمام وقت	پرستاری	دکتری Ph.D	پرستار	دانشکده پرستاری و مامائی
۲۵۴	شاهصنم	غیبی	زن	دانشیار	هیئت علمی رسمی تمام وقت	گوارش اطفال	فوق تخصص	بیماریهای کودکان	دانشکده پزشکی
۲۵۵	کمال	خادم وطنی	مرد	دانشیار	هیئت علمی رسمی تمام وقت	اکوکاردیوگرافی	دکتری تخصصی	قلب و عروق	دانشکده پزشکی
۲۵۶	دکتر میر امیر	آغداشی	مرد	دانشیار	هیئت علمی رسمی تمام وقت	روماتولوژی	فوق تخصص	بیماریهای داخلی	دانشکده پزشکی
۲۵۷	آزاد	جامعی	مرد	استادیار	مشمولین تعهدات قانونی هیئت علمی (ضرب ک)	اندودانتیکس	دکتری تخصصی	اندودنتیکس	دانشکده دندانپزشکی
۲۵۸	فریبا	عباسی کویا	زن	دانشیار	هیئت علمی رسمی تمام وقت	پاتولوژی	دکتری تخصصی	پاتولوژی	دانشکده پزشکی
۲۵۹	سامان	سهرابی آخکند	مرد	مربی	مشمولین تعهدات قانونی هیئت علمی	خون شناسی آزمایشگاهی	فوق لیسانس	هماتولوژی	دانشکده پیراپزشکی
۲۶۰	آرزو	کیانی	زن	استادیار	هیئت علمی پیمانی تمام وقت	روانپزشکی اطفال	فوق تخصص	بیماریهای روانی	دانشکده پزشکی
۲۶۱	محمدرضا	ذاکر طرمز	مرد	مربی	مشمولین تعهدات قانونی هیئت علمی تمام وقت	پرستاری	فوق لیسانس	پرستار	دانشکده پیراپزشکی
۲۶۲	سحر	اسدی	زن	استادیار	هیئت علمی پیمانی تمام وقت	زنان و زایمان	دکتری تخصصی	زنان و زایمان	دانشکده پزشکی
۲۶۳	همایون	بابازاده	مرد	مربی	هیئت علمی رسمی تمام وقت	میکروب شناسی	فوق لیسانس	میکروب شناسی و ایمنولوژی و بیولوژی	دانشکده پزشکی
۲۶۴	دکتر مهدیا	غلام نژاد	مرد	استادیار	هیئت علمی پیمانی تمام وقت	بیماریهای ریه	فوق تخصص	بیماریهای داخلی	دانشکده پزشکی
۲۶۵	ابراهیم	حسنی	مرد	استاد	هیئت علمی رسمی تمام وقت	بیهوشی قلب	دکتری تخصصی	بیهوشی	دانشکده پزشکی
۲۶۶	واحد	قره خانی	زن	استادیار	مشمولین تعهدات قانونی هیئت علمی (ضرب ک) تمام وقت	پروتز دندان	دکتری تخصصی	پروتزهای دندانی	دندانپزشکی
۲۶۷	شیمیا	حتم خانی	زن	استادیار	هیئت علمی پیمانی تمام وقت	داروسازی بالینی	دکتری Ph.D	داروسازی بالینی (فارماکوتراپی)	دانشکده داروسازی
۲۶۸	مرتضی	قاسم نژاد برنجی	مرد	استادیار	مشمولین تعهدات قانونی هیئت علمی (ضرب ک) تمام وقت	فارماکولوژی	دکتری Ph.D	فارماکولوژی	دانشکده داروسازی
۲۶۹	رحیم	نژاد رحیم	مرد	استادیار	هیئت علمی رسمی تمام وقت	بیماریهای عفونی	دکتری تخصصی	بیماریهای عفونی	دانشکده پزشکی

ردیف	نام	نام خانوادگی	جنسیت	رتبه علمی	نوع استخدام	رشته تحصیلی	مقطع تحصیلی	رشته شغلی/گروه آموزشی	واحد محل خدمت
۲۷۰	هادی	لطف نژاد افشار	مرد	استادیار	هیئت علمی پیمانی تمام وقت	مدیریت اطلاعات بهداشتی، درمانی	دکتری Ph.D	پیراپزشکی	دانشکده پیراپزشکی
۲۷۱	رحمان	خسروی	مرد	استادیار	مشمولین تعهدات قانونی هیئت علمی (ضریب k)	جراحی اطفال	فوق تخصص	جراحی اطفال	دانشکده پزشکی
۲۷۲	ناصر	قره باغی	مرد	استادیار	هیئت علمی پیمانی تمام وقت	بیماریهای عفونی	دکتری تخصصی	بیماریهای عفونی	دانشکده پزشکی
۲۷۳	مهدی	فارغی	مرد	استادیار	هیئت علمی پیمانی تمام وقت	ارولوژی اطفال	بورده تخصصی	ارولوژی	دانشکده پزشکی
۲۷۴	حسن	صابری	مرد	استادیار	هیئت علمی رسمی تمام وقت	فیزیولوژی پزشکی	دکتری Ph.D	بیوفیزیک	دانشکده پزشکی
۲۷۵	سیدجواد	جعفری	مرد	استادیار	مشمولین ماده یک قانون نحوه تامین هیئت علمی مورد نیاز دانشگاهها	بهداشت محیط	دکتری Ph.D	بهداشت محیط	دانشکده بهداشت
۲۷۶	محمدحسن	خادم انصاری	مرد	استاد	هیئت علمی رسمی تمام وقت	بیوشیمی	دکتری Ph.D	بیوشیمی	دانشکده پزشکی
۲۷۷	محمد	حاج آقازاده	مرد	استادیار	هیئت علمی پیمانی تمام وقت	مهندسی بهداشت حرفه ای	دکتری Ph.D	بهداشت حرفه ای	دانشکده بهداشت
۲۷۸	امیراردلان	عبدالمهی	مرد	استادیار	مشمولین تعهدات قانونی هیئت علمی (ضریب K) تمام وقت	اندودانتیکس	دکتری تخصصی	اندودانتیکس	دانشکده دندانپزشکی
۲۷۹	لیلا	برقی	زن	استادیار	مشمولین تعهدات قانونی هیئت علمی (ضریب K) تمام وقت	فارماسیوتکس	دکتری Ph.D	فارماکولوژی	دانشکده داروسازی
۲۸۰	شبنم	وظیفه خواه	زن	استادیار	هیئت علمی پیمانی تمام وقت	زنان وزایمان	دکتری تخصصی	زنان وزایمان	دانشکده پزشکی
۲۸۱	سورنا	نظر باغی	مرد	استادیار	هیئت علمی پیمانی تمام وقت	مغز و اعصاب	دکتری تخصصی	بیماریهای مغز و اعصاب	دانشکده پزشکی
۲۸۲	ناصر	خلیلی	مرد	استادیار	مشمولین تعهدات قانونی هیئت علمی (ضریب K) تمام وقت	قلب و عروق	دکتری تخصصی	قلب و عروق	دانشکده پزشکی
۲۸۳	رحیم	محمودلو	مرد	استاد	هیئت علمی رسمی تمام وقت	جراحی قفسه صدری	فوق تخصص	جراحی عمومی	دانشکده پزشکی
۲۸۴	زاله	بهروزکیا	زن	استادیار	هیئت علمی رسمی تمام وقت	فیزیولوژی پزشکی	دکتری Ph.D	بیوفیزیک	دانشکده پزشکی
۲۸۵	غلامحسین	فرجاه	مرد	دانشیار	هیئت علمی رسمی تمام وقت	علوم تشریحی	دکتری Ph.D	آناتومی	دانشکده پزشکی
۲۸۶	محمد رضا	محمد حسینی آذر	مرد	استادیار	هیئت علمی پیمانی تمام وقت	گوارش	فوق تخصص	بیماریهای داخلی	دانشکده پزشکی
۲۸۷	لیلا	چوداری قره پاپاق	زن	استادیار	مشمولین تعهدات قانونی هیئت علمی تمام وقت	فیزیولوژی	دکتری Ph.D	فیزیولوژی	دانشکده پزشکی
۲۸۸	ناصر	مسعودی	مرد	استادیار	هیئت علمی رسمی، آزمایشی تمام وقت	جراحی عمومی	دکتری تخصصی	جراحی عمومی	دانشکده پزشکی
۲۸۹	حامد	فخیم حاجی آقایی	مرد	استادیار	مشمولین تعهدات قانونی هیئت علمی تمام وقت	قارچ شناسی پزشکی	دکتری Ph.D	قارچ شناسی پزشکی	دانشکده پزشکی
۲۹۰	حسین	جعفری زاده	مرد	مربی	هیئت علمی پیمانی تمام وقت	پرستاری	فوق لیسانس	پرستار	دانشکده پرستاری و مامائی
۲۹۱	وحیده	اصغری کلجاهی	زن	استادیار	مشمولین تعهدات قانونی هیئت علمی (ضریب k)	اندودانتیکس	دکتری تخصصی	اندودانتیکس	دانشکده دندانپزشکی
۲۹۲	مهسا	بهمنون	زن	استادیار	هیئت علمی پیمانی تمام وقت	قلب و عروق	دکتری تخصصی	قلب و عروق	دانشکده پزشکی
۲۹۳	دکتر سعید	آب خیز	مرد	استادیار	هیئت علمی پیمانی تمام وقت	نفروژنی	فوق تخصص	بیماریهای داخلی	دانشکده پزشکی
۲۹۴	سکینه	نوری سعیدلو	زن	استادیار	هیئت علمی رسمی تمام وقت	تغذیه	دکتری Ph.D	تغذیه	دانشکده پزشکی
۲۹۵	پویا	اسلام پور	مرد	استادیار	مشمولین تعهدات قانونی هیئت علمی (ضریب K) تمام وقت	خون و سرطان	فوق تخصص	بیماریهای داخلی	دانشکده پزشکی
۲۹۶	دکتر حسن	خرسندی	مرد	دانشیار	هیئت علمی رسمی تمام وقت	مهندسی بهداشت محیط	دکتری Ph.D	بهداشت محیط	دانشکده بهداشت



ردیف	نام	نام خانوادگی	جنسیت	مرتبه علمی	نوع استخدام	رشته تحصیلی	مقطع تحصیلی	رشته شغلی/گروه آموزشی	واحد محل خدمت
۲۹۷	محمد	محمدی خوشرو	مرد	استادیار	هیئت علمی رسمی تمام وقت	اندودانتیکس	دکتری تخصصی	دندانپزشکی	دانشکده دندانپزشکی
۲۹۸	حبیب الله	پیرنژاد	مرد	دانشیار	هیئت علمی رسمی تمام وقت	انفورماتیک پزشکی	دکتری Ph.D	پیراپزشکی	دانشکده پیراپزشکی
۲۹۹	کامران	دهقان	مرد	استادیار	هیئت علمی پیمانی تمام وقت	نوزادان	فوق تخصص	کودکان	دانشکده پزشکی
۳۰۰	ساسان	حجازی	مرد	استادیار	هیئت علمی رسمی تمام وقت	خون اطفال	فوق تخصص	بیماریهای کودکان	دانشکده پزشکی
۳۰۱	صفر	حامدینیا	مرد	استادیار	هیئت علمی پیمانی تمام وقت	روانپزشکی	دکتری تخصصی	بیماریهای روانی	دانشکده پزشکی
۳۰۲	رامین	سعادتیان خراجو	مرد	مربی	هیئت علمی پیمانی تمام وقت	هماتولوژی	فوق لیسانس	پیراپزشکی	دانشکده پیراپزشکی
۳۰۳	دکتر احسان	خشایی	مرد	استادیار	مشمولین تعهدات قانونی هیئت علمی (ضریب k)	پرودانتیکس	دکتری تخصصی	دندانپزشکی	دانشکده دندانپزشکی
۳۰۴	دکتر فاطمه	خردمند	زن	دانشیار	هیئت علمی رسمی، آزمایشی تمام وقت	بیوشیمی بالینی	دکتری Ph.D	بیوشیمی	دانشکده پزشکی
۳۰۵	زکیه	رستم زاده خامنه	زن	دانشیار	هیئت علمی رسمی تمام وقت	میکروب شناسی	دکتری Ph.D	پیراپزشکی	دانشکده پیراپزشکی
۳۰۶	رضا	فرامرزاده	مرد	استادیار	مشمولین تعهدات قانونی هیئت علمی (ضریب k)	قلب و عروق	دکتری تخصصی	قلب و عروق	دانشکده پزشکی
۳۰۷	مدینه	جاسمی خلیانی	زن	استادیار	هیئت علمی پیمانی تمام وقت	پرستاری	دکتری Ph.D	پرستار	دانشکده پرستاری و مامائی
۳۰۸	محمد	رادور	مرد	استادیار	هیئت علمی پیمانی تمام وقت	بیماریهای قلب اطفال	فوق تخصص	بیماریهای کودکان	دانشکده پزشکی
۳۰۹	علی	زلفی گل	مرد	استادیار	هیئت علمی پیمانی تمام وقت	قلب کودکان	فوق تخصص	کودکان	دانشکده پزشکی
۳۱۰	لیلا	آلیلو	زن	استادیار	هیئت علمی پیمانی تمام وقت	پرستاری	دکتری Ph.D	پرستار	دانشکده پرستاری و مامائی
۳۱۱	رسول	انتظارمهدی	مرد	استادیار	هیئت علمی رسمی، آزمایشی تمام وقت	اپیدمیولوژی	دکتری Ph.D	بهداشت و پزشکی اجتماعی	دانشکده پزشکی
۳۱۲	اکبر	صوفیانی	مرد	مربی	مشمولین تعهدات قانونی هیئت علمی	پرستاری	فوق لیسانس	پرستار	دانشکده پرستاری سلماس
۳۱۳	احمدعلی	نیکی بخش ترابی	مرد	استاد	هیئت علمی رسمی تمام وقت	نفرولوژی اطفال	فوق تخصص	بیماریهای کودکان	دانشکده پزشکی
۳۱۴	تیمور	اللهیاری	مرد	دانشیار	هیئت علمی رسمی، آزمایشی تمام وقت	بهداشت حرفه ای	دکتری Ph.D	بهداشت حرفه ای	دانشکده بهداشت
۳۱۵	زهرا	دلایی میلان	زن	مربی	مشمولین تعهدات قانونی هیئت علمی تمام وقت	پرستاری	فوق لیسانس	پرستار	دانشکده پرستاری سلماس
۳۱۶	مریم	مصطفوی	زن	استادیار	هیئت علمی پیمانی تمام وقت	رادیولوژی دهان فک و صورت	دکتری تخصصی	دندانپزشکی	دانشکده دندانپزشکی
۳۱۷	امین	عبداله زاده فرد	مرد	استادیار	مشمولین تعهدات قانونی هیئت علمی (ضریب k)	فیزیولوژی	دکتری Ph.D	فیزیولوژی	دانشکده پزشکی
۳۱۸	عیسی	عبدی راد	مرد	استاد	هیئت علمی رسمی تمام وقت	ژنتیک	دکتری تخصصی	میکروب شناسی و ایمنولوژی و بیولوژی	دانشکده پزشکی
۳۱۹	رقیه	عظیم زاده آذر دارغلو	زن	مربی	هیئت علمی پیمانی تمام وقت	پرستاری	فوق لیسانس	پرستار	دانشکده پرستاری و مامائی
۳۲۰	امیر	نسیم فر	مرد	استادیار	مشمولین تعهدات قانونی هیئت علمی (ضریب k) تمام وقت	عفونی اطفال	فوق تخصص	عفونی	دانشکده پزشکی
۳۲۱	زاله	رحیمی قراگوزایل	زن	مربی	مشمولین تعهدات قانونی هیئت علمی	پرستاری	فوق لیسانس	پرستار	دانشکده پرستاری و مامائی
۳۲۲	رعنا	حسینی	زن	استادیار	مشمولین تعهدات قانونی هیئت علمی (ضریب k)	پزشکی اجتماعی	دکتری تخصصی	پزشکی اجتماعی	دانشکده پزشکی
۳۲۳	دکتر بهروز	ایلخانی زاده	مرد	استاد	هیئت علمی رسمی تمام وقت	آسیب شناسی بالینی و تشریحی	دکتری تخصصی	پاتولوژی	دانشکده پزشکی
۳۲۴	شهرام	خادم وطن	مرد	دانشیار	هیئت علمی رسمی، آزمایشی تمام وقت	انگل شناسی پزشکی	دکتری Ph.D	انگل شناسی و قارچ شناسی	دانشکده پزشکی

ردیف	نام	نام خانوادگی	جنسیت	رتبه علمی	نوع استخدام	رشته تحصیلی	مقطع تحصیلی	رشته شغلی/گروه آموزشی	واحد محل خدمت
۳۲۵	سارا	زمانی	زن	استادیار	مشمولین تعهدات قانونی هیئت علمی (ضریب k)	پوست	دکتری تخصصی	بیماریهای پوست	دانشکده پزشکی
۳۲۶	زهرا	گهرفر	زن	استادیار	مشمولین تعهدات قانونی هیئت علمی (ضریب k)	پرودانتیکس	دکتری تخصصی	دندانپزشکی	دندانپزشکی
۳۲۷	دکتر ناصر	خلجی	مرد	استادیار	هیئت علمی رسمی تمام وقت	فیزیولوژی	دکتری Ph.D	فیزیولوژی	دانشکده پزشکی
۳۲۸	مریم	مسگرزاده	زن	مربی	هیئت علمی رسمی تمام وقت	مامایی	فوق لیسانس	مامائی	دانشکده پرستاری و مامائی
۳۲۹	دکتر بهنام	عسگری	مرد	استادیار	هیئت علمی رسمی تمام وقت	جراحی قلب و عروق	فوق تخصص	جراحی عمومی	دانشکده پزشکی
۳۳۰	ناصر	صمدی آیدنلو	مرد	دانشیار	هیئت علمی رسمی تمام وقت	قرنیه	دکتری تخصصی	بیماریهای چشم	دانشکده پزشکی
۳۳۱	دکتر غلامرضا	اسم حسینی	مرد	استادیار	هیئت علمی رسمی تمام وقت	گرایش انقلاب اسلامی	دکتری Ph.D	معارف اسلامی	دانشکده پزشکی
۳۳۲	دکتر فرخ	دبیری	مرد	استادیار	هیئت علمی رسمی تمام وقت	حشره شناسی پزشکی	دکتری Ph.D	بهداشت عمومی	دانشکده بهداشت
۳۳۳	فاطمه	بهادری	زن	دانشیار	هیئت علمی رسمی تمام وقت	پریناتولوژی	بورده تخصصی	زنان و زایمان	دانشکده پزشکی
۳۳۴	مهران	نوروزی	مرد	استادیار	هیئت علمی پیمانی تمام وقت	خون اطفال	فوق تخصص	بیماریهای کودکان	دانشکده پزشکی
۳۳۵	مینا	جعفری جاوید	زن	استادیار	هیئت علمی رسمی تمام وقت	بیهوشی	دکتری تخصصی	بیهوشی	دانشکده پزشکی
۳۳۶	زهرا	برنا	زن	استادیار	مشمولین تعهدات قانونی هیئت علمی (ضریب k)	اندودانتیکس	دکتری تخصصی	دندانپزشکی	دندانپزشکی
۳۳۷	زهرا	میرزائی گباران	زن	استادیار	مشمولین تعهدات قانونی هیئت علمی (ضریب k)	بیماریهای دهان و دندان	دکتری تخصصی	دندانپزشکی	دندانپزشکی
۳۳۸	محمد	جعفری حیدرلو	مرد	استادیار	هیئت علمی پیمانی تمام وقت	بیماریهای دهان و تشخیص	دکتری تخصصی	دندانپزشکی	دندانپزشکی
۳۳۹	محمد	دلیراد	مرد	دانشیار	هیئت علمی رسمی، آزمایشی تمام وقت	پزشکی قانونی	دکتری تخصصی	آناتومی و جنین شناسی	دانشکده پزشکی
۳۴۰	رسول	زرین	مرد	استادیار	هیئت علمی رسمی، آزمایشی تمام وقت	تغذیه	دکتری Ph.D	تغذیه	دانشکده پزشکی
۳۴۱	نیما	حسینی جزنی	زن	استاد	هیئت علمی رسمی تمام وقت	میکروب شناسی	دکتری Ph.D	میکروب شناسی و ایمنولوژی و بیولوژی	دانشکده پزشکی
۳۴۲	رقیه	اسماعیلی ذبیحی	زن	مربی	هیئت علمی پیمانی تمام وقت	پرستاری	فوق لیسانس	پرستار	دانشکده پرستاری و مامائی
۳۴۳	سیروس	علی نیا	مرد	استادیار	مشمولین تعهدات قانونی هیئت علمی (ضریب k) تمام وقت	اقتصاد سلامت	دکتری Ph.D	بهداشت عمومی	دانشکده بهداشت
۳۴۴	منصور	علیزاده	مرد	دانشیار	هیئت علمی رسمی، آزمایشی تمام وقت	پیوند کلیه	دکتری تخصصی	ارولوژی	دانشکده پزشکی
۳۴۵	علی	آقایار ماکوئی	مرد	دانشیار	هیئت علمی رسمی تمام وقت	نوزادان	فوق تخصص	بیماریهای کودکان	دانشکده پزشکی
۳۴۶	فرزاد	زارعی	مرد	مربی	مشمولین تعهدات قانونی هیئت علمی	پرستاری	فوق لیسانس	پرستار	دانشکده پرستاری و بوکان
۳۴۷	بهرنگ	خفافی	مرد	استادیار	مشمولین تعهدات قانونی هیئت علمی (ضریب k) تمام وقت	طب اورژانس	دکتری تخصصی	طب حوادث	دانشکده پزشکی
۳۴۸	سیما	موسوی	زن	استادیار	مشمولین تعهدات قانونی هیئت علمی (ضریب k) تمام وقت	زنان و زایمان	دکتری تخصصی	زنان و زایمان	دانشکده پزشکی
۳۴۹	هادی	خوش اخلاق	مرد	استادیار	مشمولین تعهدات قانونی هیئت علمی (ضریب k)	طب اورژانس	دکتری تخصصی	طب حوادث	دانشکده پزشکی
۳۵۰	امیرعباس	قاسمی	مرد	دانشیار	هیئت علمی رسمی، آزمایشی تمام وقت	جراحی مغز و اعصاب	دکتری تخصصی	جراحی مغز و اعصاب	دانشکده پزشکی
۳۵۱	صابر	قلی زاده	مرد	دانشیار	هیئت علمی رسمی، آزمایشی تمام وقت	حشره شناسی پزشکی و مبارزه با ناقلین	دکتری Ph.D	بهداشت حرفه ای	دانشکده بهداشت



ردیف	نام	نام خانوادگی	جنسیت	رتبه علمی	نوع استخدام	رشته تحصیلی	مقطع تحصیلی	رشته شغلی/گروه آموزشی	واحد محل خدمت
۳۵۲	اسمعیل	زینالی	مرد	مربی	هیئت علمی پیمانی تمام وقت	الهیات و معارف اسلامی	فوق لیسانس	معارف اسلامی	دانشکده پزشکی
۳۵۳	فاطمه	منصوری	زن	استادیار	هیئت علمی پیمانی تمام وقت	زیست شناسی - ژنتیک مولکولی	دکتری Ph.D	ژنتیک و بیولوژی ملکولی	دانشکده پزشکی
۳۵۴	بهرام	نبی لو	مرد	دانشیار	هیئت علمی رسمی تمام وقت	مدیریت خدمات بهداشتی درمانی	دکتری Ph.D	بهداشت عمومی	دانشکده بهداشت
۳۵۵	علی اکبر	نصیری	مرد	استادیار	هیئت علمی پیمانی تمام وقت	درد	بورده تخصصی	بیهوشی	دانشکده پزشکی
۳۵۶	آذین	جهانگیری	زن	استادیار	مشمولین تعهدات قانونی هیئت علمی (ضریب k)	فارماسوتیکس	دکتری Ph.D	داروسازی بیمارستانی و بالینی	دانشکده داروسازی
۳۵۷	الهام	صبح رخشان خواه	زن	استادیار	مشمولین تعهدات قانونی هیئت علمی (ضریب k) تمام وقت	بیماریهای داخلی	دکتری تخصصی	بیماریهای داخلی	دانشکده پزشکی
۳۵۸	دکتر اکبر	غریابی	مرد	استادیار	هیئت علمی رسمی تمام وقت	فیزیک پزشکی	دکتری Ph.D	بیوفیزیک	دانشکده پزشکی
۳۵۹	سید مصطفی	سیدمردانی	مرد	استادیار	هیئت علمی پیمانی تمام وقت	روماتولوژی	فوق تخصص	بیماریهای داخلی	دانشکده پزشکی
۳۶۰	علی	رنجبری	مرد	استادیار	مشمولین تعهدات قانونی هیئت علمی (ضریب k)	جراحی ترمیمی	فوق تخصص	جراحی ترمیمی	دانشکده پزشکی
۳۶۱	افسون	اسداللهی اصل تبریز خواه	زن	استادیار	مشمولین تعهدات قانونی هیئت علمی (ضریب k)	بیماریهای دهان و تشخیص	دکتری تخصصی	بیماریهای دهان و دندان	دانشکده دندانپزشکی
۳۶۲	رویا	یاوریان	زن	استادیار	هیئت علمی رسمی تمام وقت	روانشناسی تربیتی	دکتری Ph.D	بیماریهای روانی	دانشکده پزشکی

۵

معاونت آموزشی



لازم به توضیح است در تمامی جداول، آمارهای دانشکده علوم پزشکی و خدمات بهداشتی درمانی خوی مربوط به سال ۹۶ درج نگردیده است.

جدول ۱-۵- نام رشته‌های تحصیلی دایر به تفکیک مقاطع تحصیلی کلیه دانشکده‌های تابعه دانشگاه در سال ۱۳۹۶

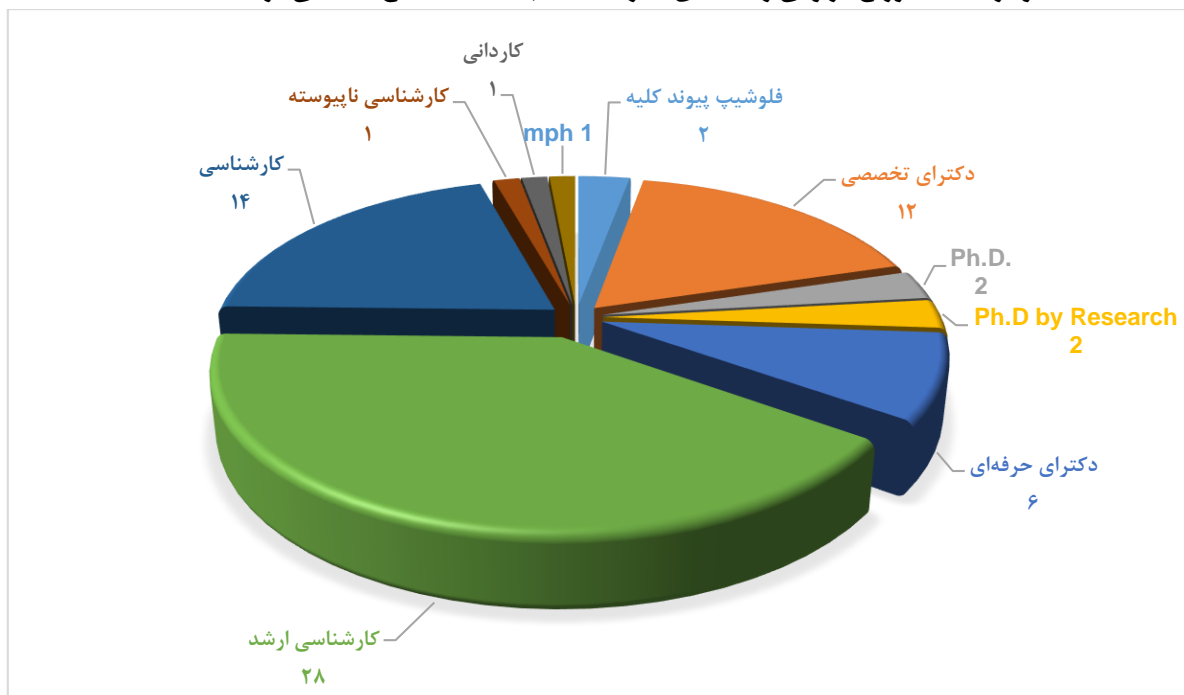
ردیف	نام رشته	فلوشیپ	دکتری تخصصی بالینی	Ph.D	Ph.D by research	دکترای حرفه‌ای	کارشناسی ارشد	کارشناسی	کارشناسی ناپیوسته	کاردانی
۱	پزشکی عمومی					*				
۲	دندانپزشکی					*				
۳	داروسازی					*				
۴	ارولوژی		*							
۵	زنان و زایمان		*							
۶	اطفال		*							
۷	پاتولوژی		*							
۸	بیهوشی		*							
۹	داخلی		*							
۱۰	جراحی عمومی		*							
۱۱	قلب و عروق		*							
۱۲	جراحی مغز و اعصاب		*							
۱۳	داخلی اعصاب		*							
۱۴	ارتوپدی		*							
۱۵	رادیولوژی		*							
۱۶	پیوند کلیه	*								
۱۷	بیهوشی جراحی قلب باز	*								
۱۸	سلامت مواد غذایی و آشامیدنی			*						
۱۹	سلولی و مولکولی			*						
۲۰	بیوشیمی بالینی			*			*			
۲۱	پرستاری			*			*	*		
۲۲	بهداشت حرفه‌ای						*			
۲۳	علوم آزمایشگاهی						*			
۲۴	اتاق عمل						*			
۲۵	رادیولوژی						*			
۲۶	هوشبری						*			
۲۷	فوریت‌های پزشکی								*	
۲۸	پرستاری سلباس						*			
۲۹	پرستاری بوکان						*			
۳۰	پرستاری میاندواب						*			
۳۱	پرستاری نقده						*			
۳۲	مامایی						*			
۳۳	اپیدمیولوژی						*			
۳۴	انگل شناسی						*			
۳۵	حشره شناسی پزشکی						*			
۳۶	ارگونومی						*			
۳۷	بهداشت محیط						*	*		
۳۸	اقتصاد بهداشت						*			
۳۹	فیزیولوژی						*			
۴۰	علوم تغذیه						*			
۴۱	فیزیک پزشکی						*			
۴۲	میکروب شناسی						*			
۴۳	علوم تشریح						*			
۴۴	مشاوره در مامایی						*			
۴۵	پرستاری مراقبت‌های ویژه						*			
۴۶	پرستاری						*			
۴۷	روان پرستاری						*			
۴۸	انفورماتیک پزشکی						*			
۴۹	دوره MPH (معادل کارشناسی ارشد)						*			
۵۰	بهداشت عمومی						*	*	*	
۵۱	فناوری اطلاعات سلامت						*	*		



جدول ۲-۵- تعداد رشته‌های دایر به تفکیک مقطع تحصیلی در سال ۱۳۹۶

مقطع تحصیلی نام دانشکده	فلوشیپ پیوند کلیه	دکترای تخصصی	Ph.D.	Ph.D by Research	دکترای حرفه‌ای	کارشناسی ارشد	کارشناسی	کارشناسی ناپیوسته	کاردانی	MPH	جمع
پزشکی	۲	۱۲	۱	۲	۱	۸	۰	۰	۰	۱	۲۷
دندانپزشکی	۰	۰	۰	۰	۱	۰	۰	۰	۰	۰	۱
داروسازی	۰	۰	۰	۰	۱	۰	۰	۰	۰	۰	۱
بهداشت	۰	۰	۰	۰	۰	۴	۳	۱	۰	۰	۸
پیراپزشکی	۰	۰	۰	۰	۰	۲	۵	۰	۰	۰	۷
پرستاری و مامایی	۰	۰	۱	۰	۰	۴	۲	۰	۱	۰	۸
پرستاری بوکان	۰	۰	۰	۰	۰	۰	۱	۰	۰	۰	۱
پرستاری میاندواب	۰	۰	۰	۰	۰	۰	۱	۰	۰	۰	۱
پرستاری سلماس	۰	۰	۰	۰	۰	۰	۱	۰	۰	۰	۱
پرستاری نقده	۰	۰	۰	۰	۰	۰	۱	۰	۰	۰	۱
شعبه بین الملل	۰	۰	۰	۰	۳	۱۰	۰	۰	۰	۰	۱۳
جمع	۲	۱۲	۲	۲	۶	۲۸	۱۴	۱	۱	۱	۶۹

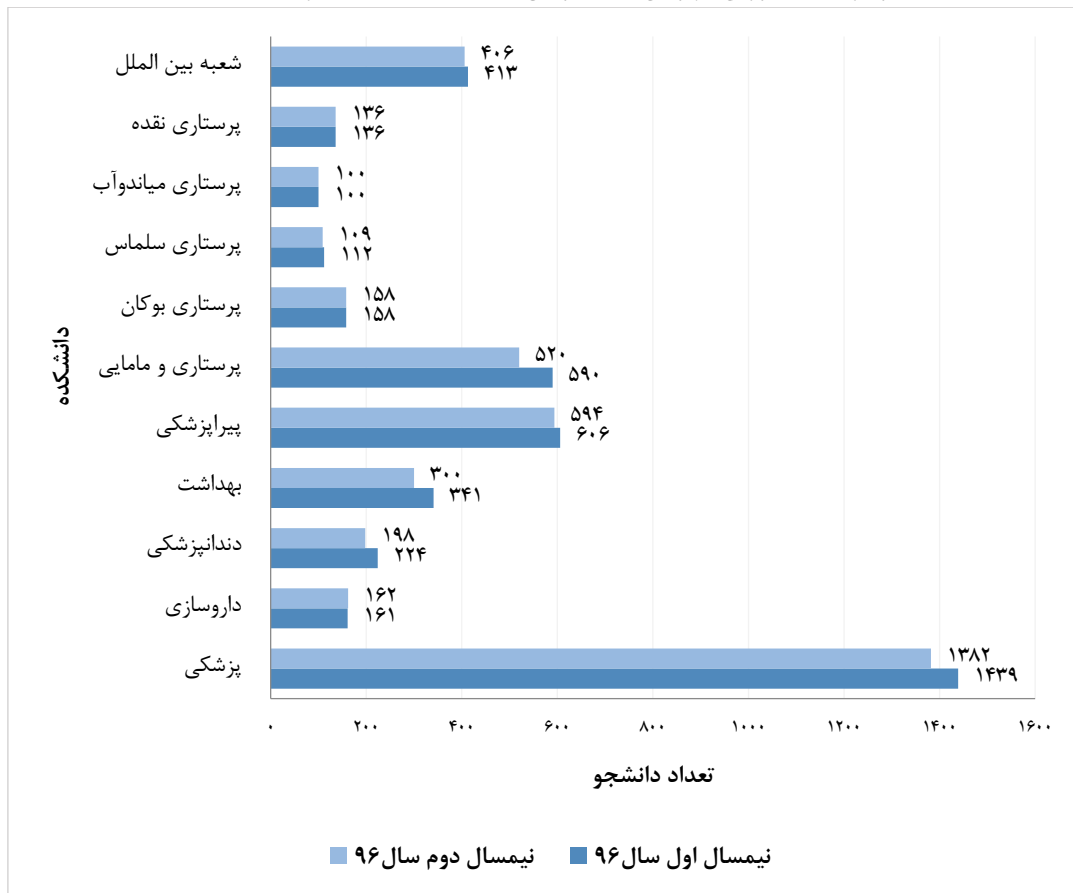
نمودار ۱-۵- توزیع فراوانی رشته‌های دایر دانشگاه به تفکیک مقطع تحصیلی در سال ۱۳۹۶



جدول ۳-۵- فراوانی دانشجویان به تفکیک دانشکده در سال تحصیلی ۱۳۹۶-۱۳۹۷

دانشکده	پزشکی	داروسازی	دندانپزشکی	بهداشت	پیراپزشکی	پرستاری و مامایی	پرستاری بوکان	پرستاری سلماس	پرستاری میاندوآب	پرستاری نقده	شعبه بین الملل	جمع کل	نیمسال اول سال ۹۶		نیمسال دوم سال ۹۶																					
													تعداد	درصد	تعداد	درصد																				
												۴۲۸۰	۱۴۳۹	۳۳,۶	۱۳۸۲	۳۴,۰																				
												۱۰۰	۹,۶	۳,۲	۲,۳	۲,۶	۳,۷	۱۳,۸	۱۴,۲	۸	۵,۲	۳,۸	۴۰,۶	۴۰,۶	۱۰۰	۱۰	۳,۳	۲,۵	۲,۷	۳,۹	۱۲,۸	۱۴,۶	۷,۴	۴,۹	۴	۳۴,۰

نمودار ۲-۵- توزیع فراوانی دانشجویان به تفکیک دانشکده در سال ۱۳۹۶





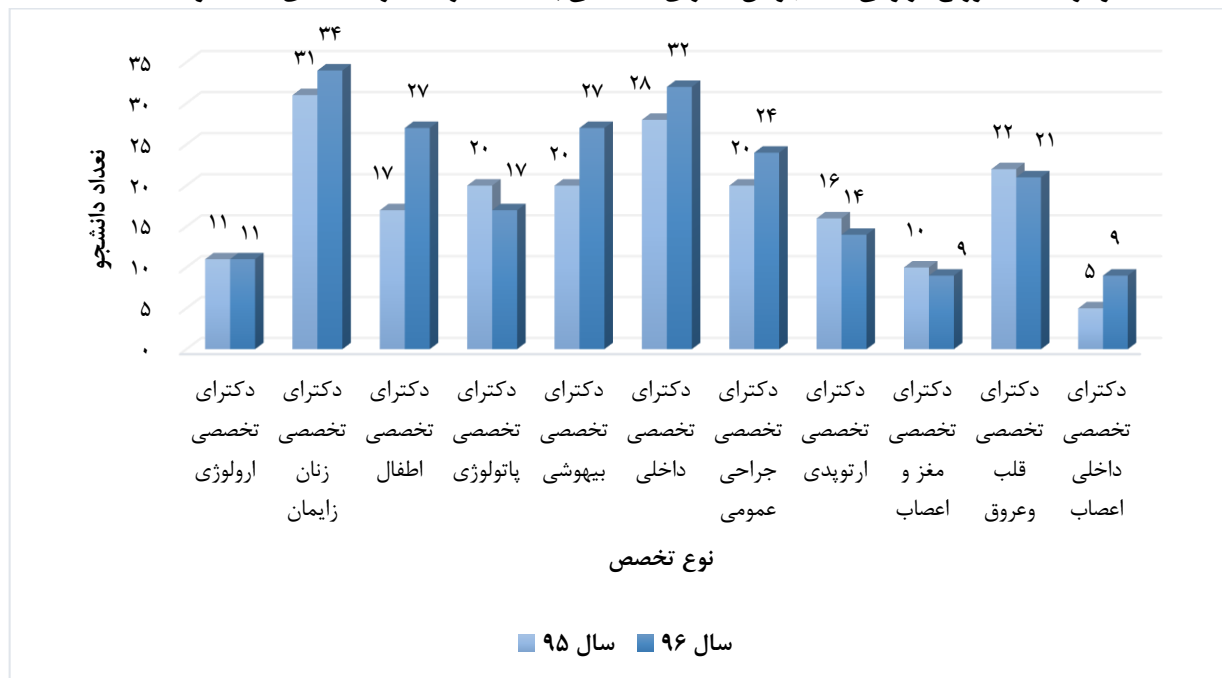
جدول ۴-۵- فراوانی دانشجویان دکترای تخصصی به تفکیک رشته در سال‌های ۱۳۹۵ و ۱۳۹۶

ردیف	نوع تخصص	دانشجویان در حال تحصیل					
		ورودی جدید		سایر		جمع	
		سال ۹۵	سال ۹۶	سال ۹۵	سال ۹۶	سال ۹۵	سال ۹۶
۱	دکترای تخصصی ارولوژی	۳	۱	۸	۱۰	۱۱	۱۱
۲	دکترای تخصصی زنان زایمان	۹	۱۰	۲۲	۲۴	۳۱	۳۴
۳	دکترای تخصصی اطفال	۶	۸	۱۱	۱۹	۱۷	۲۷
۴	دکترای تخصصی پاتولوژی	۴	۳	۱۶	۱۴	۲۰	۱۷
۵	دکترای تخصصی بیهوشی	۴	۷	۱۶	۲۰	۲۰	۲۷
۶	دکترای تخصصی داخلی	۱۰	۸	۱۸	۲۴	۲۸	۳۲
۷	دکترای تخصصی جراحی عمومی	۵	۷	۱۵	۱۷	۲۰	۲۴
۸	دکترای تخصصی ارتوپدی	۳	۴	۱۳	۱۰	۱۶	۱۴
۹	دکترای تخصصی جراحی مغز و اعصاب	۳	۱	۷	۸	۱۰	۹
۱۰	دکترای تخصصی بیماریهای قلب و عروق	۳	۳	۱۹	۱۸	۲۲	۲۱
۱۱	دکترای تخصصی داخلی اعصاب	۲	۳	۳	۶	۵	۹
۱۲	دکترای تخصصی رادیولوژی	۰	۰	۰	۰	۰	۰
	کل	۵۲	۵۵	۱۴۸	۱۷۰	۲۰۰	۲۲۵

معاونت آموزشی

فصل پنجم

نمودار ۳-۵- توزیع فراوانی دانشجویان دکترای تخصصی به تفکیک رشته در سال‌های ۱۳۹۵ و ۱۳۹۶



جدول ۵-۵ - فراوانی دانشجویان شاغل به تحصیل به تفکیک جنسیت و مقطع تحصیلی در سال تحصیلی ۱۳۹۷-۱۳۹۶

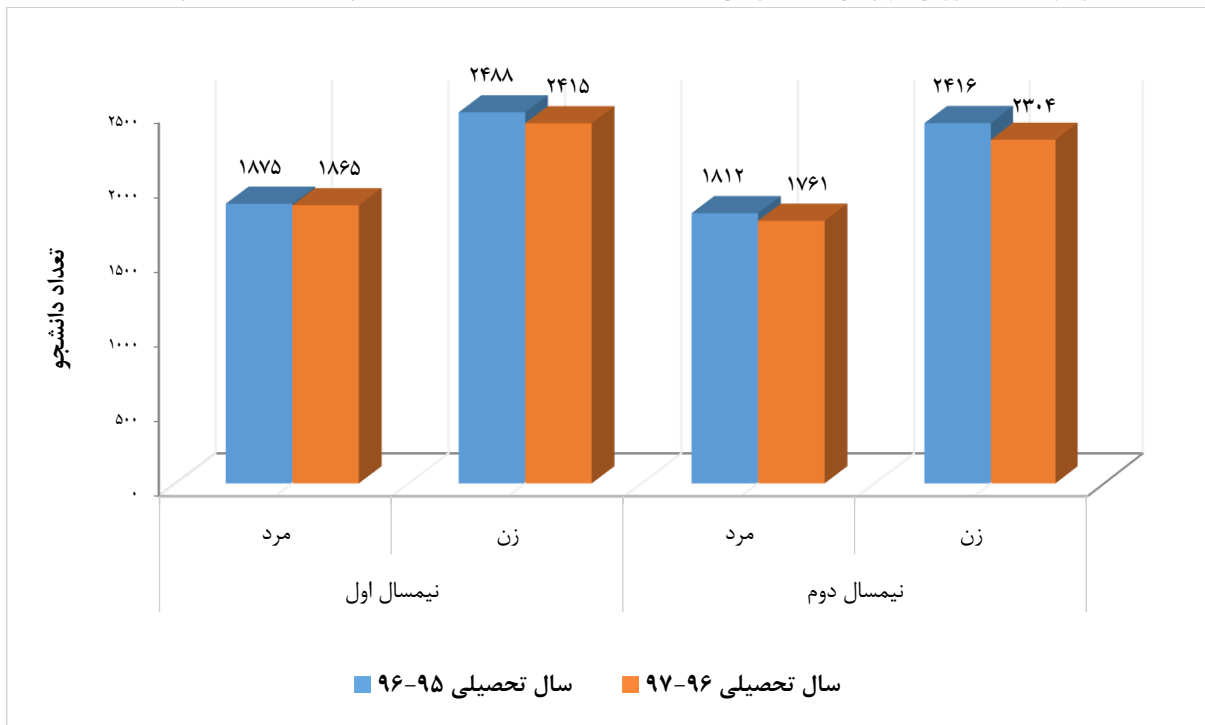
نیمسال دوم ۹۶-۹۷		نیمسال اول ۹۶-۹۷		مقطع	رشته
زن	مرد	زن	مرد		
۵۳۵	۴۷۲	۵۵۳	۴۹۱	دکتری عمومی	پزشکی عمومی
۱	۱	۱	۱	دکتری عمومی	دوره تکمیلی پزشکی
۹۶	۸۸	۱۰۹	۹۸	دکتری عمومی	دندانپزشکی
۲	۱۲	۲	۱۵	دکتری عمومی	دوره تکمیلی دندانپزشکی
۹۰	۷۲	۸۹	۷۲	دکتری عمومی	داروسازی
۱	۱۰	۱	۱۰	دکتری تخصصی	دکتری تخصصی ارولوژی
۳۴	۰	۳۴	۰	دکتری تخصصی	دکتری تخصصی زنان و زایمان
۲۱	۶	۲۰	۶	دکتری تخصصی	دکتری تخصصی اطفال
۱۳	۴	۱۳	۴	دکتری تخصصی	دکتری تخصصی پاتولوژی
۱۷	۱۰	۱۶	۱۱	دکتری تخصصی	دکتری تخصصی بیهوشی
۲۰	۱۲	۲۰	۱۲	دکتری تخصصی	دکتری تخصصی داخلی
۱	۲۳	۱	۲۲	دکتری تخصصی	دکتری تخصصی جراحی عمومی
۰	۱۴	۰	۱۵	دکتری تخصصی	دکتری تخصصی ارتوپدی
۰	۹	۰	۱۰	دکتری تخصصی	دکتری تخصصی جراحی مغز و اعصاب
۸	۱۳	۸	۱۳	دکتری تخصصی	دکتری تخصصی بیماریهای قلب و عروق
۵	۴	۵	۴	دکتری تخصصی	دکتری تخصصی داخلی اعصاب
۰	۰	۰	۰	دکتری تخصصی	دکتری تخصصی رادیولوژی
۰	۰	۰	۰	فلوشیپ	پیوند کلیه
۰	۰	۰	۰	فلوشیپ	بیهوشی جراحی قلب باز
۰	۰	۰	۰	Ph.D by research	سلامت مواد غذایی و آشامیدنی
۱	۱	۱	۱	Ph.D by research	سلولی و مولکولی
۳	۵	۳	۶	Ph.D	بیوشیمی بالینی
۶	۲	۶	۲	Ph.D	پرستاری
۷	۲	۷	۲	کارشناسی ارشد	بیوشیمی بالینی
۱۱	۸	۱۲	۸	کارشناسی ارشد	اپیدمیولوژی
۸	۹	۱۱	۹	کارشناسی ارشد	انگل شناسی
۵	۷	۷	۹	کارشناسی ارشد	علوم تشریح
۷	۶	۱۱	۸	کارشناسی ارشد	فیزیولوژی
۱۵	۶	۱۷	۷	کارشناسی ارشد	علوم تغذیه
۱۲	۳	۱۲	۴	کارشناسی ارشد	فیزیک پزشکی
۷	۴	۸	۴	کارشناسی ارشد	میکروب شناسی
۱۴	۴	۱۵	۴	کارشناسی ارشد	ارگونومی
۷	۴	۷	۴	کارشناسی ارشد	اقتصاد بهداشت
۷	۱۲	۸	۱۳	کارشناسی ارشد	مهندسی بهداشت محیط
۶	۳	۷	۳	کارشناسی ارشد	حشره شناسی پزشکی
۱۰	۹	۱۰	۱۴	کارشناسی ارشد	پرستاری



نیمسال دوم ۹۶-۹۷		نیمسال اول ۹۶-۹۷		مقطع	رشته
زن	مرد	زن	مرد		
۱۶	۵	۱۸	۵	کارشناسی ارشد	پرستاری مراقبت های ویژه
۱۲	۶	۱۲	۶	کارشناسی ارشد	روان پرستاری
۱۶	۰	۱۷	۰	کارشناسی ارشد	مشاوره در مامایی
۳	۱	۳	۱	کارشناسی ارشد	فناوری اطلاعات سلامت
۸	۴	۱۰	۴	کارشناسی ارشد	انفورماتیک پزشکی
۹	۱۲	۹	۱۲	معادل کارشناسی ارشد	دوره MPH
۱۰۰	۰	۱۰۰	۰	کارشناسی	مامایی
۱۴۹	۱۵۵	۱۶۸	۱۸۳	کارشناسی	پرستاری
۴۷	۵۳	۴۷	۵۳	کارشناسی	پرستاری واحد میاندوآب
۸۸	۷۰	۸۸	۷۰	کارشناسی	پرستاری واحد بوکان
۵۱	۵۸	۵۲	۶۰	کارشناسی	پرستاری واحد سلماس
۶۸	۶۸	۶۸	۶۸	کارشناسی	پرستاری واحد نقده
۶۰	۱۰	۶۰	۱۱	کارشناسی	فناوری اطلاعات سلامت
۸۸	۵۶	۹۳	۵۷	کارشناسی	علوم آزمایشگاهی
۶۸	۴۶	۶۸	۴۶	کارشناسی	اتاق عمل
۶۹	۴۵	۷۲	۴۵	کارشناسی	رادیولوژی
۸۲	۵۴	۸۲	۵۴	کارشناسی	هوشبری
۵۱	۱۱	۵۱	۱۱	کارشناسی	بهداشت عمومی
۳۴	۱۷	۵۲	۲۳	کارشناسی	مهندسی بهداشت حرفه ای
۵۱	۱۷	۵۴	۱۷	کارشناسی	مهندسی بهداشت محیط
۵۴	۸	۶۳	۹	کارشناسی ناپیوسته	بهداشت عمومی
۰	۳۴	۰	۴۹	کاردانی	فوریت های پزشکی
۱۱۶	۱۲۸	۱۱۶	۱۳۳	دکتری عمومی - شعبه بین الملل	پزشکی
۲۴	۳۰	۲۴	۳۰	دکتری عمومی - شعبه بین الملل	دندانپزشکی
۳۳	۲۵	۳۳	۲۵	دکتری عمومی - شعبه بین الملل	داروسازی
۷	۲	۹	۲	کارشناسی ارشد - شعبه بین الملل	پرستاری
۸	۶	۸	۶	کارشناسی ارشد - شعبه بین الملل	پرستاری مراقبت های ویژه
۷	۰	۷	۰	کارشناسی ارشد - شعبه بین الملل	مشاوره در مامایی
۰	۱	۱	۱	کارشناسی ارشد - شعبه بین الملل	میکروپ شناسی
۶	۰	۶	۰	کارشناسی ارشد - شعبه بین الملل	علوم تغذیه
۲	۰	۴	۰	کارشناسی ارشد - شعبه بین الملل	بیوشیمی بالینی
۰	۰	۰	۰	کارشناسی ارشد - شعبه بین الملل	انگل شناسی
۰	۱	۰	۱	کارشناسی ارشد - شعبه بین الملل	فیزیولوژی
۲	۲	۱	۰	کارشناسی ارشد - شعبه بین الملل	فیزیک پزشکی
۵	۰	۵	۰	کارشناسی ارشد - شعبه بین الملل	روان پرستاری
۰	۱	۰	۱	کارشناسی ارشد - شعبه بین الملل	علوم تشریح
۰	۰	۰	۰	کارشناسی ارشد - شعبه بین الملل	انفورماتیک پزشکی
۲۳۰۴	۱۷۶۱	۲۴۱۵	۱۸۶۵		روزانه + بین الملل

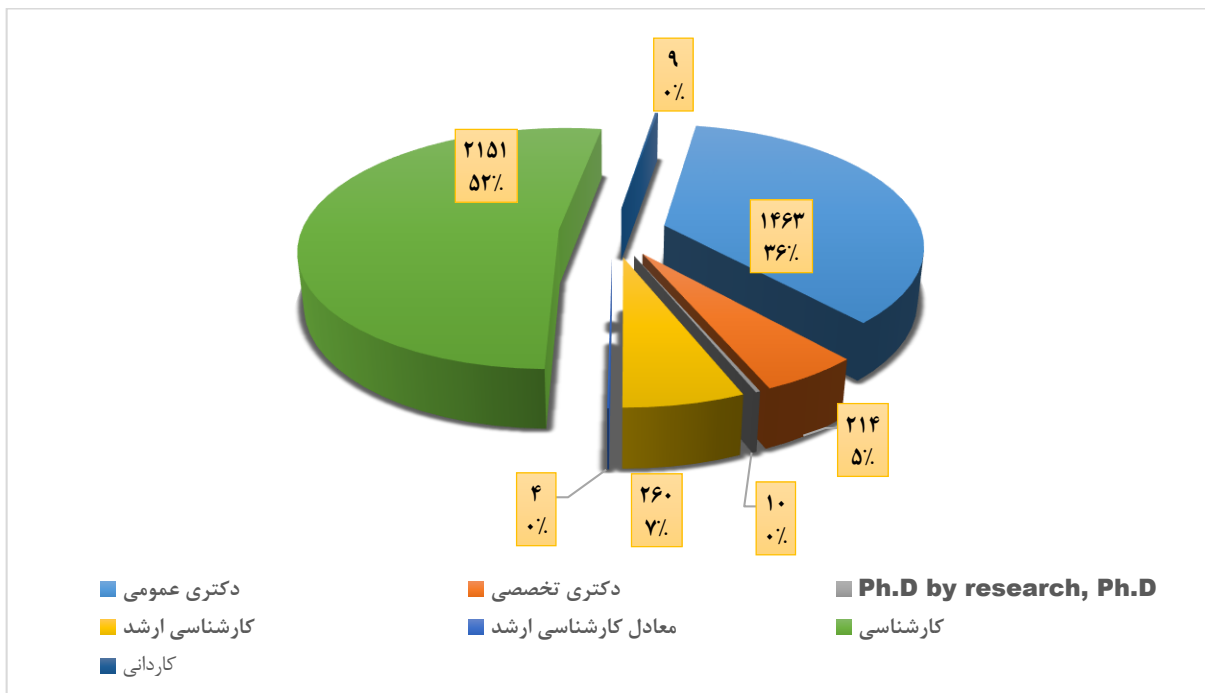


نمودار ۴-۵- توزیع فراوانی دانشجویان شاغل به تحصیل به تفکیک جنسیت و سالهای ۱۳۹۶ و ۱۳۹۷



فصل پنجم

نمودار ۵-۵- توزیع نسبی دانشجویان شاغل به تحصیل به تفکیک مقطع تحصیلی در نیمسال دوم سال تحصیلی ۱۳۹۷-۱۳۹۶



معاونت آموزشی



جدول ۶-۵- فراوانی دانشجویان ورودی جدید به تفکیک جنسیت و مقطع تحصیلی در سال تحصیلی ۱۳۹۶-۱۳۹۷

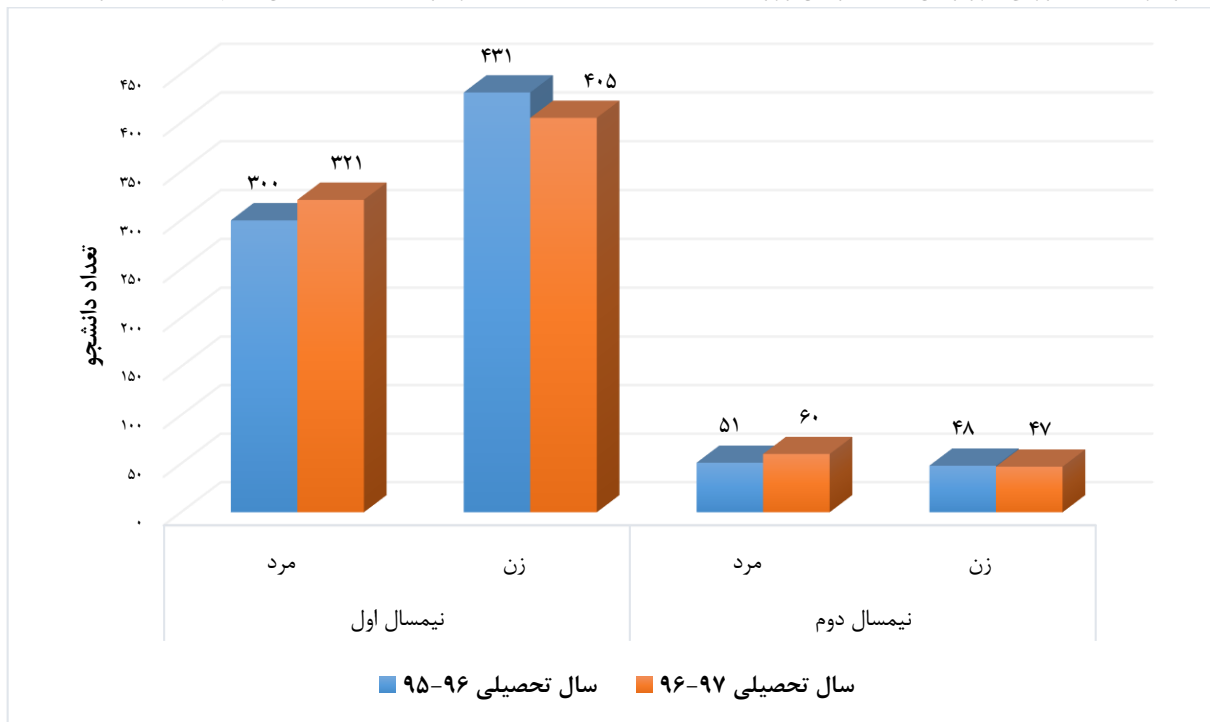
نیمسال دوم ۹۶-۹۷		نیمسال اول ۹۶-۹۷		مقطع	رشته
مرد	زن	مرد	زن		
۲۰	۲۱	۲۹	۳۲	دکتری حرفه ای	پزشکی عمومی
۰	۰	۱۰	۱۰	دکتری حرفه ای	داروسازی
۰	۰	۹	۱۱	دکتری حرفه ای	دندانپزشکی
۰	۰	۰	۱	دکتری تخصصی	دکتری تخصصی ارولوژی
۰	۰	۱۰	۰	دکتری تخصصی	دکتری تخصصی زنان و زایمان
۰	۰	۶	۲	دکتری تخصصی	دکتری تخصصی اطفال
۰	۰	۱	۲	دکتری تخصصی	دکتری تخصصی پاتولوژی
۰	۰	۳	۴	دکتری تخصصی	دکتری تخصصی بیهوشی
۰	۰	۶	۲	دکتری تخصصی	دکتری تخصصی داخلی
۰	۰	۰	۷	دکتری تخصصی	دکتری تخصصی جراحی عمومی
۰	۰	۰	۴	دکتری تخصصی	دکترای تخصصی ارتوپدی
۰	۰	۰	۱	دکتری تخصصی	جراحی مغز و اعصاب
۰	۰	۲	۱	دکتری تخصصی	قلب و عروق
۰	۰	۲	۱	دکتری تخصصی	داخلی اعصاب
۰	۰	۰	۰	دکتری تخصصی	رادیولوژی
۰	۰	۰	۰	فلوشیپ	پیوند کلیه
۰	۰	۰	۰	فلوشیپ	بیهوشی جراحی قلب باز
۰	۰	۰	۰	Ph.D by research	مواد غذایی و آشامیدنی
۰	۰	۰	۰	Ph.D by research	سلولی و مولکولی
۰	۰	۱	۱	Ph.D	بیوشیمی بالینی
۰	۰	۰	۲	Ph.D	پرستاری
۰	۰	۳	۱	کارشناسی ارشد	بیوشیمی بالینی
۰	۰	۲	۱	کارشناسی ارشد	انگل شناسی
۰	۰	۳	۲	کارشناسی ارشد	پرستاری مراقبت های ویژه
۰	۰	۵	۳	کارشناسی ارشد	پرستاری داخلی و جراحی
۰	۰	۴	۰	کارشناسی ارشد	مشاوره در مامایی
۰	۰	۱	۳	کارشناسی ارشد	فیزیولوژی
۰	۰	۰	۰	کارشناسی ارشد	حشره شناسی پزشکی
۰	۰	۴	۱	کارشناسی ارشد	ارگونومی
۰	۰	۳	۳	کارشناسی ارشد	اقتصاد بهداشت
۰	۰	۱	۴	کارشناسی ارشد	بهداشت محیط
۰	۰	۰	۳	کارشناسی ارشد	علوم تشریح
۰	۰	۲	۳	کارشناسی ارشد	علوم تغذیه
۰	۰	۲	۱	کارشناسی ارشد	میکروپ شناسی
۰	۰	۲	۳	کارشناسی ارشد	اپیدمیولوژی



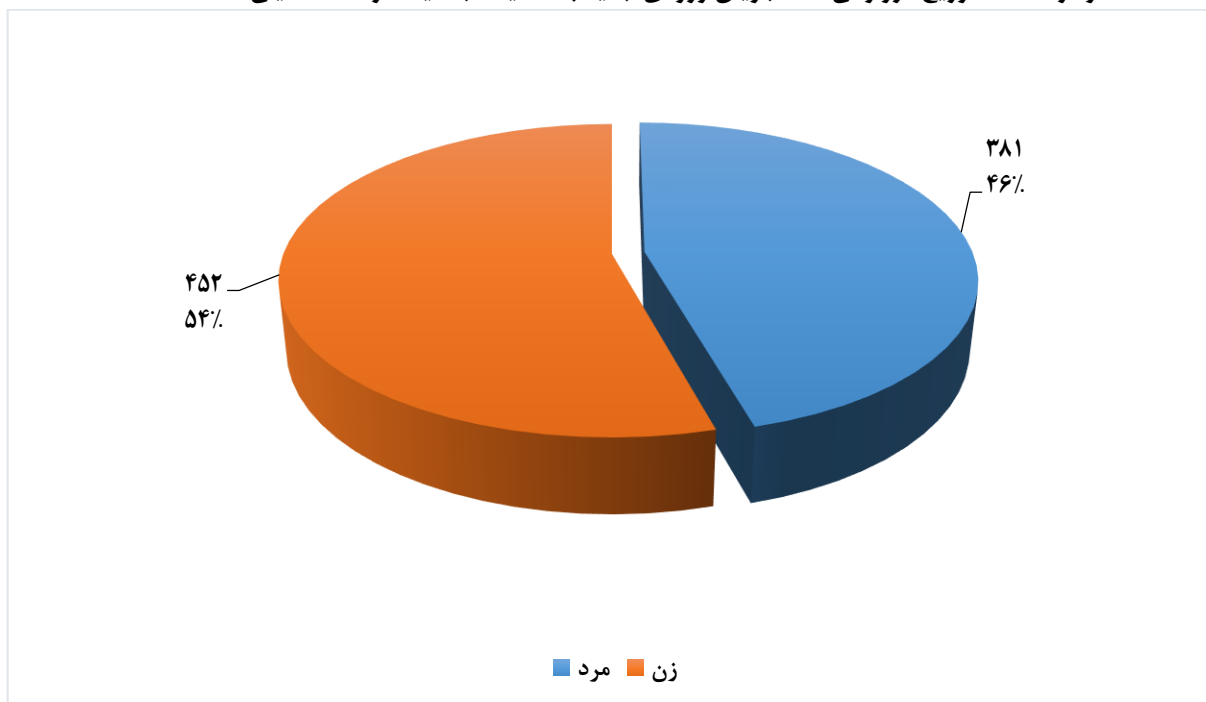
نیمسال دوم ۹۶-۹۷		نیمسال اول ۹۶-۹۷		مقطع	رشته
مرد	زن	مرد	زن		
۰	۰	۲	۲	کارشناسی ارشد	فناوری اطلاعات سلامت
۰	۰	۳	۲	کارشناسی ارشد	انفورماتیک پزشکی
۰	۰	۴	۰	کارشناسی ارشد	فیزیک پزشکی
۰	۰	۴	۲	کارشناسی ارشد	روان پرستاری
۰	۰	۰	۰	معادل کارشناسی ارشد	دوره MPH
۰	۰	۷	۸	کارشناسی پیوسته	مهندسی بهداشت محیط
۰	۰	۶	۱۰	کارشناسی پیوسته	مهندسی بهداشت حرفه ای
۰	۰	۲۰	۱۱	کارشناسی پیوسته	علوم آزمایشگاهی
۰	۰	۱۷	۱۲	کارشناسی پیوسته	تکنولوژی پرتوشناسی (رادیولوژی)
۰	۰	۱۵	۱۰	کارشناسی پیوسته	اتاق عمل
۰	۰	۱۸	۱۶	کارشناسی پیوسته	هوشبری
۰	۱۶	۰	۰	کاردانی	فوریت های پزشکی
۱۶	۱۹	۲۱	۱۹	کارشناسی	پرستاری
۰	۰	۱۳	۱۰	کارشناسی	پرستاری میاندوآب
۰	۰	۱۹	۱۷	کارشناسی	پرستاری بوکان
۰	۰	۱۱	۱۴	کارشناسی	پرستاری سلماس
۰	۰	۱۶	۱۸	کارشناسی	پرستاری نقده
۰	۰	۲۶	۰	کارشناسی	مامایی
۱۱	۴	۰	۰	کارشناسی پیوسته	بهداشت عمومی
۰	۰	۲۱	۳	کارشناسی ناپیوسته	بهداشت عمومی
۰	۰	۱۲	۳	کارشناسی	فناوری اطلاعات سلامت
۰	۰	۲۸	۲۹	دکتری عمومی-شعبه بین الملل	پزشکی
۰	۰	۴	۱۱	دکتری عمومی-شعبه بین الملل	دندانپزشکی
۰	۰	۱۶	۱۰	دکتری عمومی-شعبه بین الملل	داروسازی
۰	۰	۰	۱	کارشناسی ارشد-شعبه بین الملل	پرستاری داخلی و جراحی
۰	۰	۵	۳	کارشناسی ارشد-شعبه بین الملل	پرستاری مراقبت های ویژه
۰	۰	۲	۰	کارشناسی ارشد-شعبه بین الملل	مشاوره در مامایی
۰	۰	۰	۱	کارشناسی ارشد-شعبه بین الملل	میکروب شناسی
۰	۰	۰	۰	کارشناسی ارشد-شعبه بین الملل	علوم تغذیه
۰	۰	۲	۰	کارشناسی ارشد-شعبه بین الملل	بیوشیمی بالینی
۰	۰	۰	۰	کارشناسی ارشد-شعبه بین الملل	انگل شناسی
۰	۰	۰	۰	کارشناسی ارشد-شعبه بین الملل	فیزیولوژی
۰	۰	۱	۰	کارشناسی ارشد-شعبه بین الملل	فیزیک پزشکی
۰	۰	۰	۰	کارشناسی ارشد-شعبه بین الملل	علوم تشریح
۰	۰	۱	۰	کارشناسی ارشد-شعبه بین الملل	روانپرستاری
۰	۰	۰	۰	کارشناسی ارشد-شعبه بین الملل	انفورماتیک پزشکی
۴۷	۶۰	۴۰۵	۳۲۱	روزانه + بین الملل	



نمودار ۶-۵- توزیع فراوانی دانشجویان ورودی جدید به تفکیک جنسیت در دونیمسال تحصیلی سالهای ۱۳۹۶ و ۱۳۹۷



نمودار ۷-۵- توزیع فراوانی دانشجویان ورودی جدید به تفکیک جنسیت در سال تحصیلی ۱۳۹۶-۱۳۹۷



جدول ۷-۵- لیست اسامی مدیران گروه‌های آموزشی علوم پایه در سال ۱۳۹۶

ردیف	نام دانشکده	نام گروه آموزشی	مدیر گروه آموزشی
۱	بهداشت	گروه بهداشت محیط	دکتر علی احمد آقاپور
۲		گروه بهداشت عمومی	دکتر حمید رضا فرخ اسلاملو
۳		گروه بهداشت حرفه ای	دکتر ابوالفضل قهرمانی
۴	پیراپزشکی	گروه فناوری اطلاعات سلامت	دکتر زهرا نیاز خانی
۵		گروه تصویربرداری پزشکی	دکتر نصراله جباری
۶		گروه هوشبری - اتاق عمل	دکتر مرتضی موسوی
۷		گروه علوم آزمایشگاهی	دکتر زکیه رستم زاده
۸		گروه پرستاری داخلی، جراحی و فن	رقيه اسماعیلی
۹		گروه پرستاری بهداشت جامعه و مادر و کودک	آقای حسین جعفری زاده
۱۰		گروه مامایی	خانم مریم مسگرزاده
۱۱		گروه فوریتهای پزشکی	آقای حسین جعفری زاده
۱۲		گروه پاتولوژی	دکتر فرحناز نوروزی نیا
۱۳		گروه علوم تشریح و بافت شناسی	دکتر غلامحسین فرجاه
۱۴	پزشکی	گروه بیوشیمی بالینی	دکتر محمدحسن خادم انصاری
۱۵		گروه فیزیولوژی	دکتر شیوا روشن میلانی
۱۶		گروه معارف اسلامی	دکتر غلامرضا اسم حسینی
۱۷		گروه انگل شناسی و قارچ شناسی	دکتر حبیب محمد زاده
۱۸		گروه فارماکولوژی	دکتر حمید ثریا
۱۹		گروه علوم تربیتی	دکتر جاوید فریدونی
۲۰		گروه بهداشت و پزشکی اجتماعی	دکتر رسول قره آغاجی
۲۱		گروه میکروشناسی و باکتری شناسی	دکتر صابر یوسفی
۲۲		گروه فیزیک پزشکی	دکتر احد زینالی
۲۳		گروه حشره شناسی پزشکی و مبارزه با ناقلین	دکتر علیرضا چاوشین
۲۴		گروه آمار و اپیدمیولوژی	دکتر حمیدرضا خلخالی
۲۵		گروه تغذیه	دکتر سعید قوام زاده
۲۶		گروه اخلاق پزشکی	-
۲۷		گروه طب اورژانس	-
۲۸		گروه ایمنی شناسی و ژنتیک	دکتر عیسی عبدی راد
۲۹		گروه پزشکی قانونی و مسمومیت	دکتر محمد دلیرراد



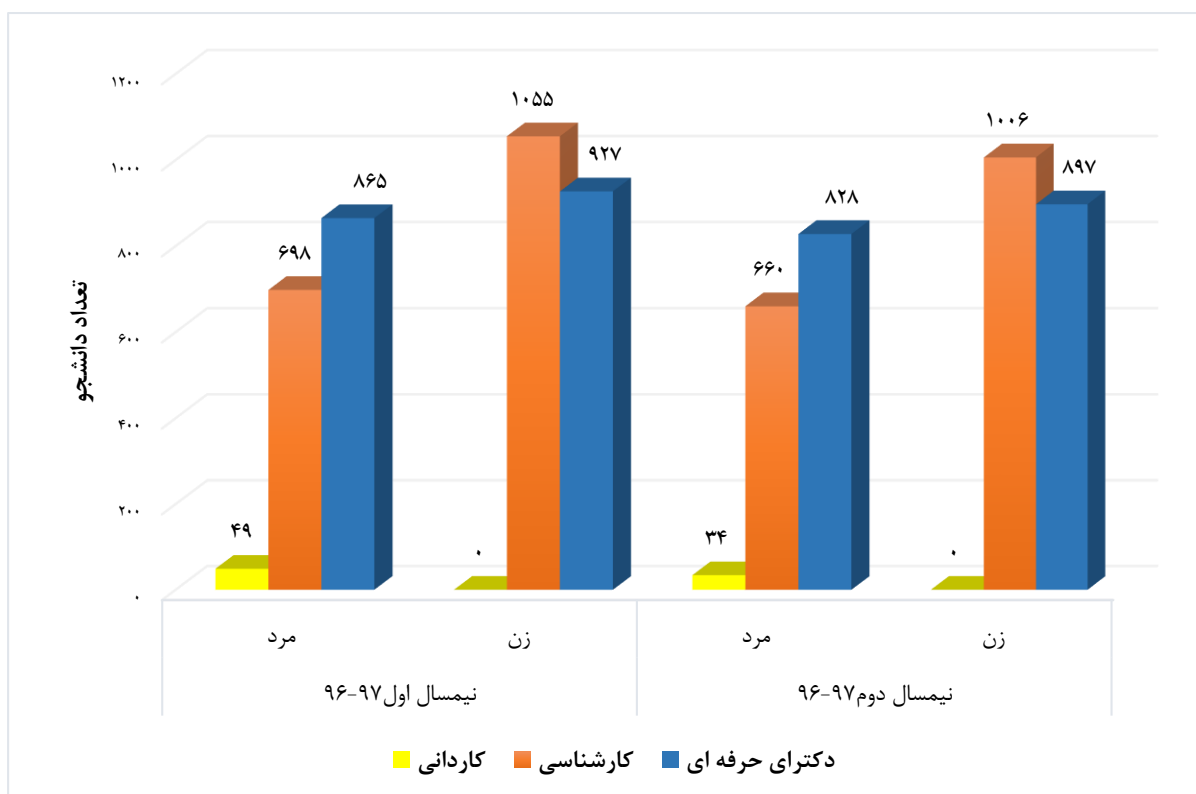
جدول ۸-۵- لیست اسامی مدیران گروه‌های آموزشی علوم بالینی در سال ۱۳۹۶

ردیف	دانشکده	نام گروه آموزشی	نام مدیر گروه
۱	پزشکی	گروه بیماریهای داخلی	دکتر میر امیرآقداشی
۲		گروه داخلی اعصاب	دکتر بابک احمدی سلما سی
۳		گروه بیماریهای چشم	دکتر وفا ثمره ای
۴		گروه بیماریهای گوش و حلق و بینی	دکتر رضا ثمره ای
۵		گروه زنان و زایمان	دکتر طاهره بهروزی لک
۶		گروه قلب و عروق	دکتر کمال خادم وطن
۷		گروه بیماریهای عفونی و پوست	دکتر ناصر قره باغی
۸		گروه جراحی مغز و اعصاب	دکتر فیروز صالح پور
۹		گروه کودکان	دکتر مهران نوروزی
۱۰		گروه بیماریهای روانی	دکتر رحیم خلیل زاده
۱۱		گروه بیهوشی	دکتر ابراهیم حسنی
۱۲		گروه رادیولوژی	دکتر یلدا صنیعی
۱۳		گروه جراحی عمومی	دکتر رحیم محمودلو
۱۴		گروه ارولوژی	دکتر علی تقی زاده
۱۵		گروه ارتوپدی	دکتر احمد رضا افشار

جدول ۹-۵- فراوانی دانشجویان مقاطع تحصیلی پیوسته به تفکیک جنسیت و مقطع تحصیلی در سال ۱۳۹۶

نیمسال دوم ۹۶-۹۷		نیمسال اول ۹۶-۹۷		جنسیت
مرد	زن	مرد	زن	
۰	۰	۴۹	۰	مقطع تحصیلی کاردانی
۶۶۰	۱۰۵۵	۶۹۸	۱۰۵۵	کارشناسی
۸۲۸	۹۲۷	۸۶۵	۹۲۷	دکترای حرفه ای
۱۵۲۲	۱۹۸۲	۱۶۱۲	۱۹۸۲	جمع کل

نمودار ۸-۵- توزیع فراوانی دانشجویان مقاطع تحصیلی پیوسته به تفکیک جنسیت و مقطع تحصیلی در سال تحصیلی ۱۳۹۶-۱۳۹۷



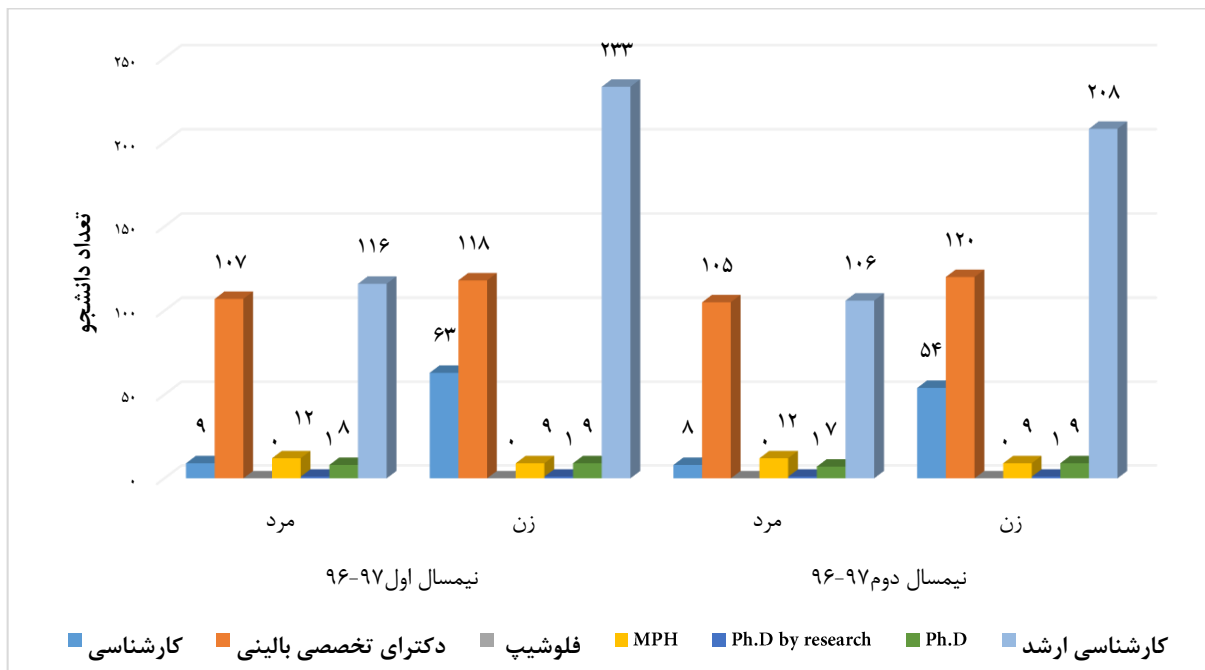


جدول ۱۰-۵- فراوانی دانشجویان مقاطع تحصیلی ناپیوسته به تفکیک جنسیت و مقطع تحصیلی در سال ۱۳۹۶

نیمسال دوم ۹۶-۹۷		نیمسال اول ۹۶-۹۷		جنسیت	مقطع تحصیلی
مرد	زن	مرد	زن		
۸	۵۴	۶۳	۹	مرد	کارشناسی
۱۰۵	۱۲۰	۱۱۸	۱۰۷	زن	دکترای تخصصی بالینی
۰	۰	۰	۰	مرد	فلوشیپ
۱۲	۹	۹	۱۲	زن	MPH
۱	۱	۱	۱	مرد	Ph.D by research
۷	۹	۹	۸	زن	Ph.D
۱۰۶	۲۰۸	۲۳۳	۱۱۶	مرد	کارشناسی ارشد
۲۳۹	۴۰۱	۴۳۳	۲۵۳	زن	جمع کل

معاونت آموزشی

نمودار ۹-۵- توزیع فراوانی دانشجویان مقاطع تحصیلی ناپیوسته به تفکیک جنسیت و مقطع تحصیلی در سال تحصیلی ۱۳۹۶-۱۳۹۷

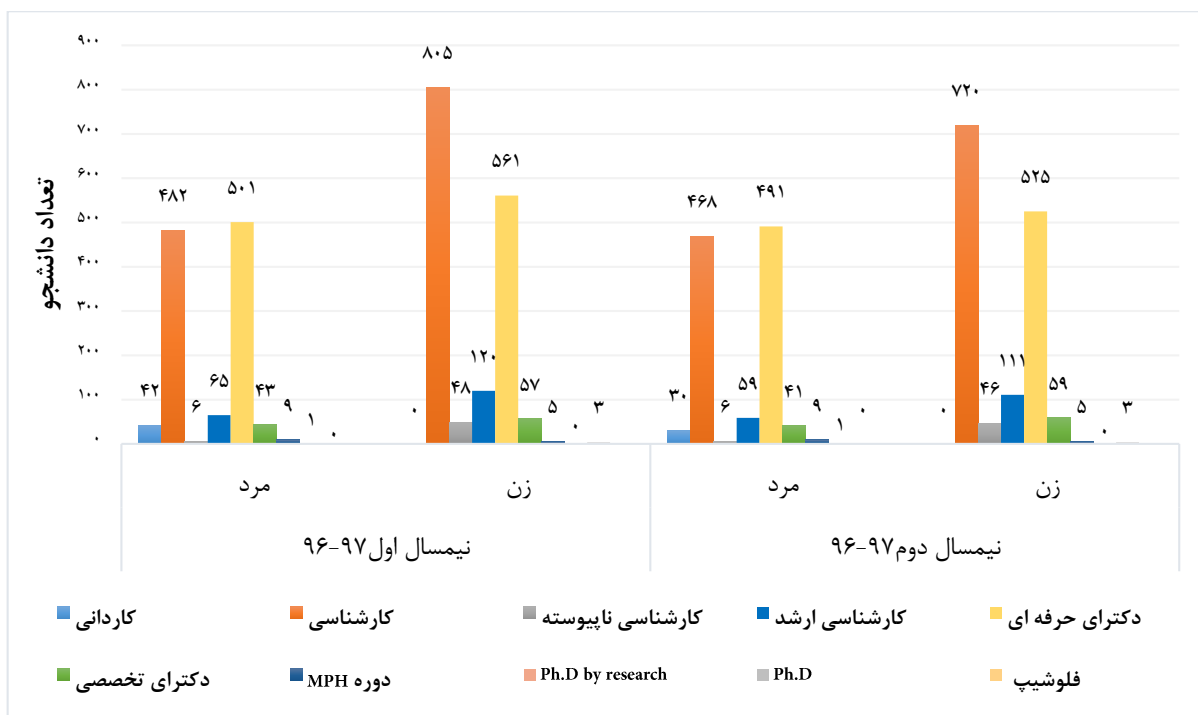


فصل پنجم

جدول ۱۱-۵- فراوانی دانشجویان بومی به تفکیک جنسیت و مقطع تحصیلی در سال ۱۳۹۶

نیمسال دوم ۹۶-۹۷		نیمسال اول ۹۶-۹۷		جنسیت
مرد	زن	مرد	زن	
۰	۰	۰	۰	مقطع تحصیلی
۳۰	۰	۴۲	۰	کاردانی
۴۶۸	۸۰۵	۴۸۲	۸۰۵	کارشناسی
۶	۴۸	۶	۴۸	کارشناسی ناپیوسته
۵۹	۱۲۰	۶۵	۱۲۰	کارشناسی ارشد
۴۹۱	۵۶۱	۵۰۱	۵۶۱	دکترای حرفه ای
۴۱	۵۷	۴۳	۵۷	دکترای تخصصی
۹	۵	۹	۵	دوره MPH
۱	۰	۱	۰	Ph.D by research
۰	۳	۰	۳	Ph.D
۰	۰	۰	۰	فلوشیپ
۱۱۰۵	۱۵۹۹	۱۱۴۹	۱۵۹۹	جمع کل

نمودار ۱۰-۵- توزیع فراوانی مقاطع تحصیلی بومی به تفکیک جنسیت و مقطع تحصیلی در سال تحصیلی ۱۳۹۶-۱۳۹۷



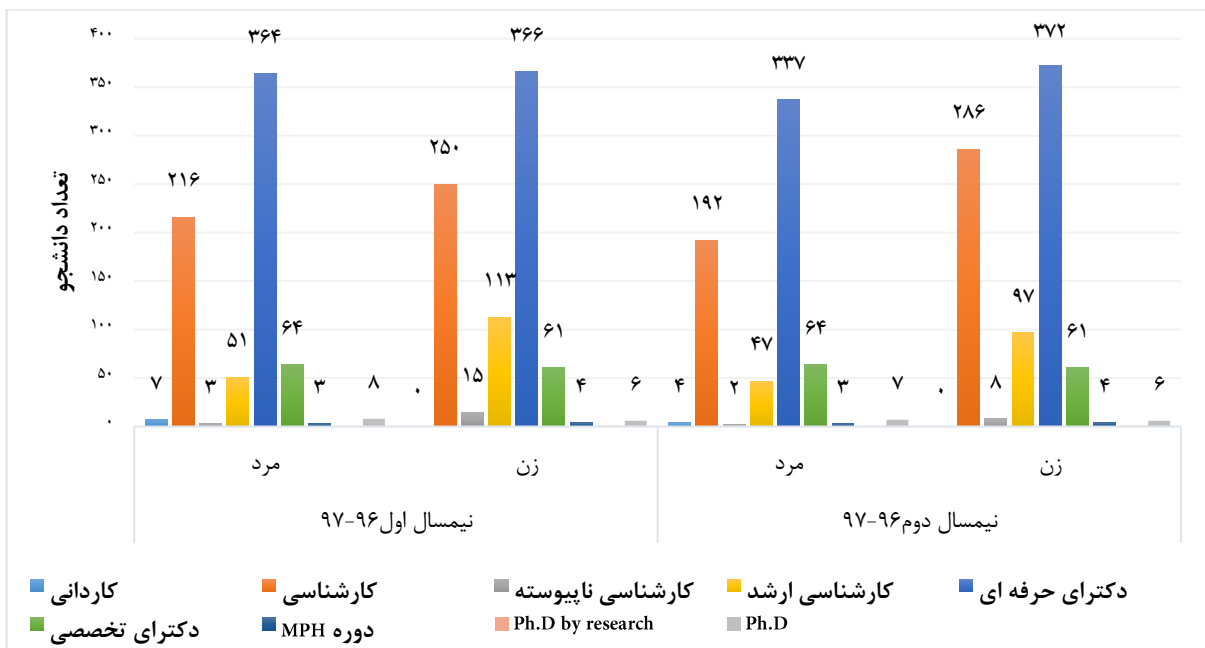


جدول ۱۲-۵ - فراوانی دانشجویان غیربومی به تفکیک جنسیت و مقطع تحصیلی در سال ۱۳۹۶

نیمسال دوم ۹۶-۹۷		نیمسال اول ۹۶-۹۷		جنسیت	مقطع تحصیلی
مرد	زن	مرد	زن		
۴	۰	۷	۰	مرد	کاردانی
۱۹۲	۲۸۶	۲۱۶	۲۵۰	مرد	کارشناسی
۲	۸	۳	۱۵	مرد	کارشناسی ناپیوسته
۴۷	۹۷	۵۱	۱۱۳	مرد	کارشناسی ارشد
۳۳۷	۳۷۲	۳۶۴	۳۶۶	مرد	دکترای حرفه ای
۶۴	۶۱	۶۴	۶۱	مرد	دکترای تخصصی
۳	۴	۳	۴	مرد	دوره MPH
۰	۱	۰	۱	مرد	Ph.D by research
۷	۶	۸	۶	مرد	Ph.D
۶۵۶	۸۳۵	۷۱۶	۸۱۶	مرد	جمع کل

معاونت آموزشی

نمودار ۱۱-۵ - توزیع فراوانی دانشجویان مقاطع تحصیلی غیربومی به تفکیک جنسیت و مقطع تحصیلی در سال تحصیلی ۱۳۹۶-۱۳۹۷



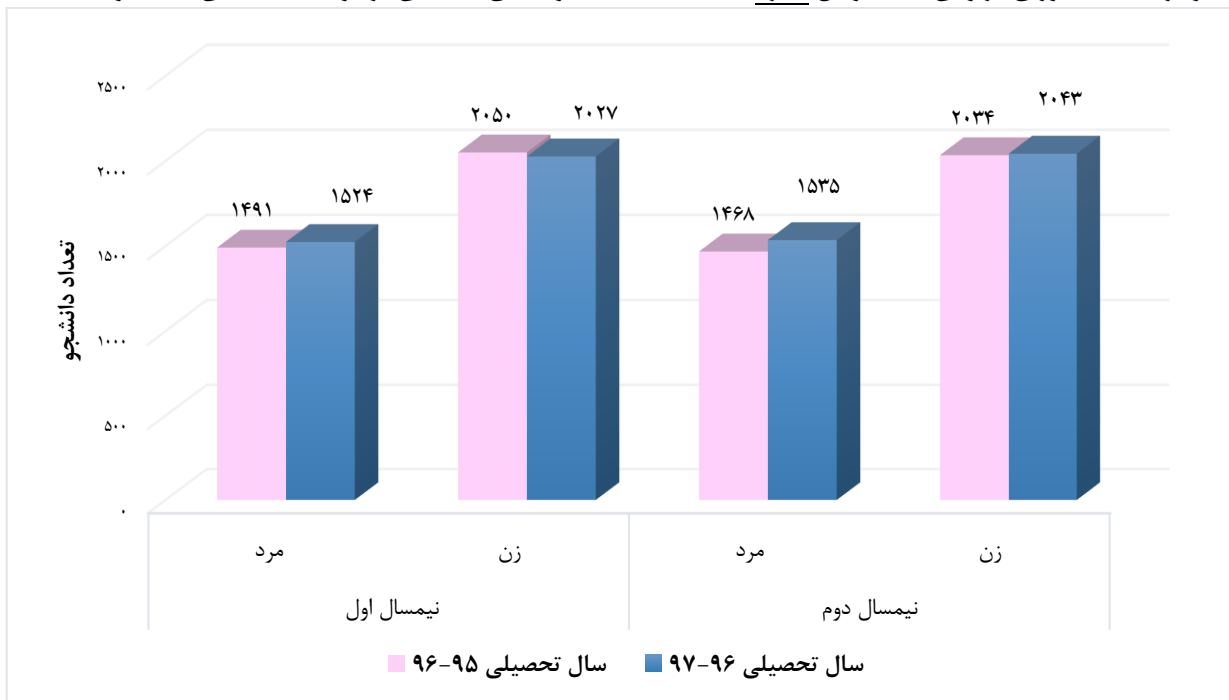
فصل پنجم

جدول ۱۳-۵ - فراوانی دانشجویان مجرد به تفکیک جنسیت و مقطع تحصیلی در سال ۱۳۹۶

نیمسال دوم ۹۶-۹۷		نیمسال اول ۹۶-۹۷		جنسیت مقطع تحصیلی
مرد	زن	مرد	زن	
۱۷	۰	۱۹	۰	کاردانی
۶۲۸	۹۸۸	۶۲۵	۹۸۲	کارشناسی
۳	۷	۲	۶	کارشناسی ناپیوسته
۶۰	۱۳۵	۵۵	۱۳۱	کارشناسی ارشد
۷۸۶	۸۶۲	۷۸۴	۸۵۹	دکترای حرفه ای
۳۸	۴۹	۳۶	۴۷	دکترای تخصصی
۰	۰	۰	۰	Ph.D by research
۳	۲	۳	۲	Ph.D
۱۵۳۵	۲۰۴۳	۱۵۲۴	۲۰۲۷	جمع کل

فصل پنجم

نمودار ۱۲-۵ - توزیع فراوانی دانشجویان مجرد به تفکیک جنسیت و مقاطع تحصیلی در دو سال تحصیلی ۱۳۹۶ و ۱۳۹۷



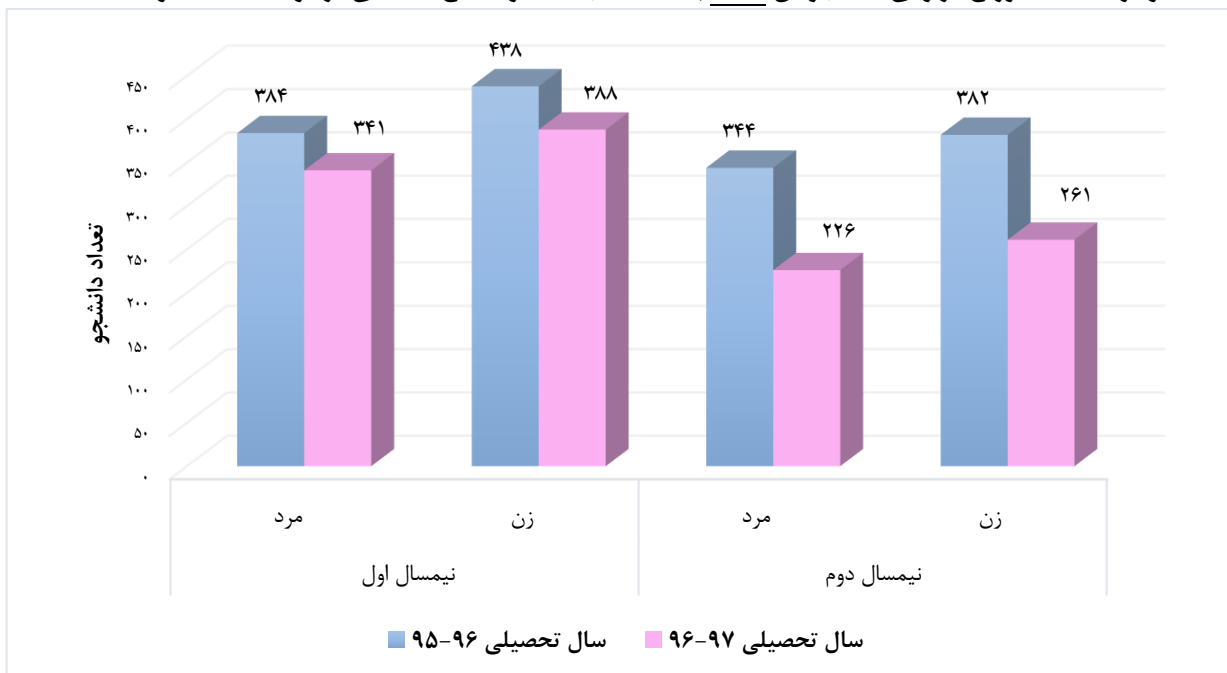
معاونت آموزشی



جدول ۱۴-۵- فراوانی دانشجویان متاهل به تفکیک جنسیت و مقطع تحصیلی در سال ۱۳۹۶

نیمسال دوم ۹۶-۹۷		نیمسال اول ۹۶-۹۷		جنسیت مقطع تحصیلی
مرد	زن	مرد	زن	
۱۷	۰	۳۰	۰	کاردانی
۳۲	۱۸	۷۳	۷۳	کارشناسی
۵	۴۷	۷	۵۷	کارشناسی ناپیوسته
۴۶	۷۳	۶۱	۱۰۲	کارشناسی ارشد
۱۲	۹	۱۲	۹	دوره MPH
۴۲	۳۵	۸۱	۶۸	دکترای حرفه ای
۶۷	۷۱	۷۱	۷۱	دکترای تخصصی
۱	۱	۱	۱	Ph.D by research
۴	۷	۵	۷	Ph.D
۰	۰	۰	۰	فلوشیپ پیوند کلیه
۲۲۶	۲۶۱	۳۴۱	۳۸۸	جمع کل

نمودار ۱۳-۵- توزیع فراوانی دانشجویان متاهل به تفکیک جنسیت و مقاطع تحصیلی در دو سال ۱۳۹۶ و ۱۳۹۷

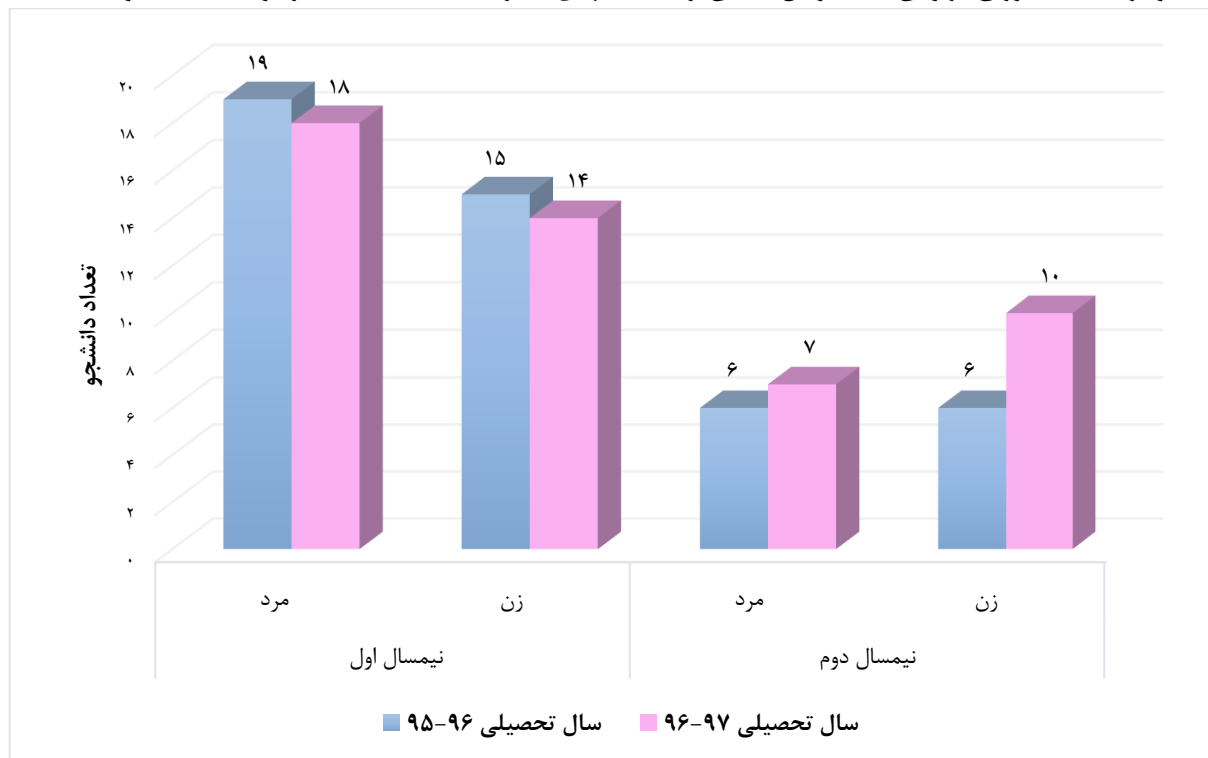


جدول ۱۵-۵- فراوانی دانشجویان انتقالی از دانشگاه‌های دیگر به تفکیک جنسیت و مقطع تحصیلی در سال ۱۳۹۶

نیمسال دوم ۹۶-۹۷		نیمسال اول ۹۶-۹۷		جنسیت
مرد	زن	مرد	زن	
۰	۰	۰	۰	مقطع تحصیلی
۰	۰	۰	۰	کاردانی
۴	۲	۷	۵	کارشناسی
۰	۱	۳	۱	کارشناسی ارشد
۰	۰	۰	۰	دوره MPH
۳	۳	۳	۷	دکترای حرفه ای
۳	۱	۱	۵	دکترای تخصصی
۰	۰	۰	۰	Ph.D by research
۰	۰	۰	۰	Ph.D
۱۰	۷	۱۴	۱۸	جمع کل

فصل پنجم

نمودار ۱۴-۵- توزیع فراوانی دانشجویان انتقالی از دانشگاه‌های دیگر به تفکیک جنسیت در دو سال ۱۳۹۶ و ۱۳۹۷



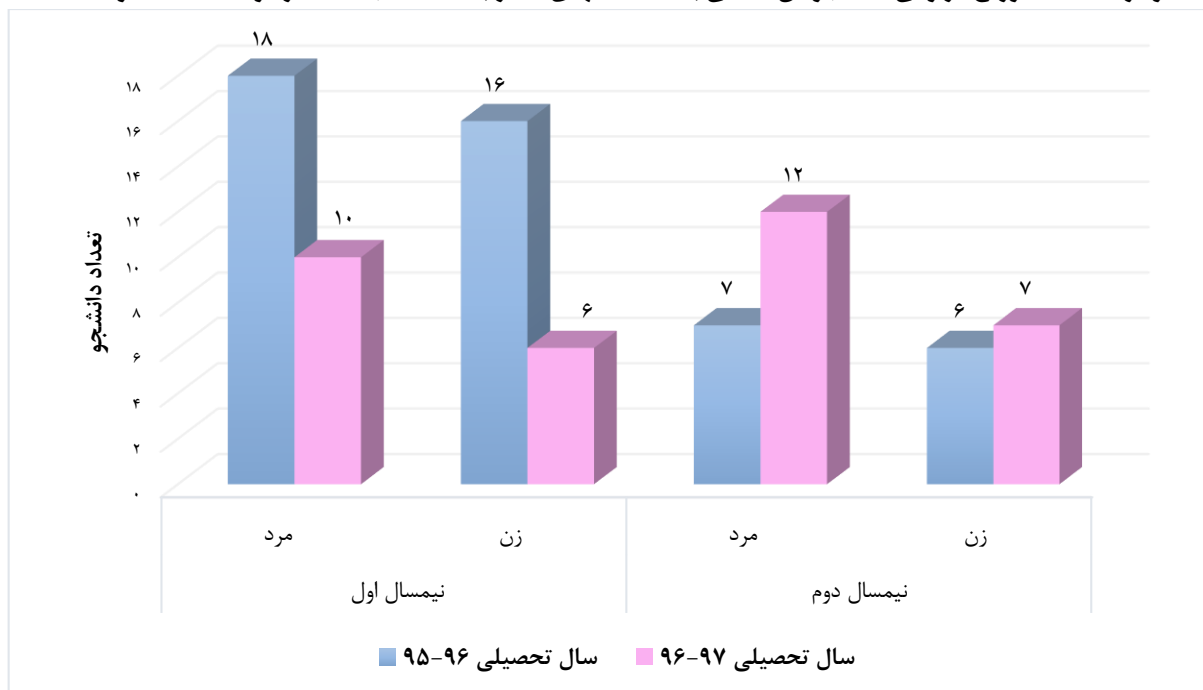
معاونت آموزشی



جدول ۱۶-۵- فراوانی دانشجویان انتقالی به دانشگاه های دیگر به تفکیک جنسیت و مقطع تحصیلی در سال ۱۳۹۶

نیمسال دوم ۹۶-۹۷		نیمسال اول ۹۶-۹۷		جنسیت
زن	مرد	زن	مرد	
۰	۴	۰	۰	مقطع تحصیلی
۰	۴	۰	۰	کاردانی
۵	۳	۱	۳	کارشناسی
۰	۰	۱	۱	کارشناسی ارشد
۰	۰	۰	۰	دوره MPH
۲	۳	۳	۴	دکترای حرفه ای
۰	۲	۱	۲	دکترای تخصصی
۰	۰	۰	۰	Ph.D by research
۰	۰	۰	۰	Ph.D
۷	۱۲	۶	۱۰	جمع کل

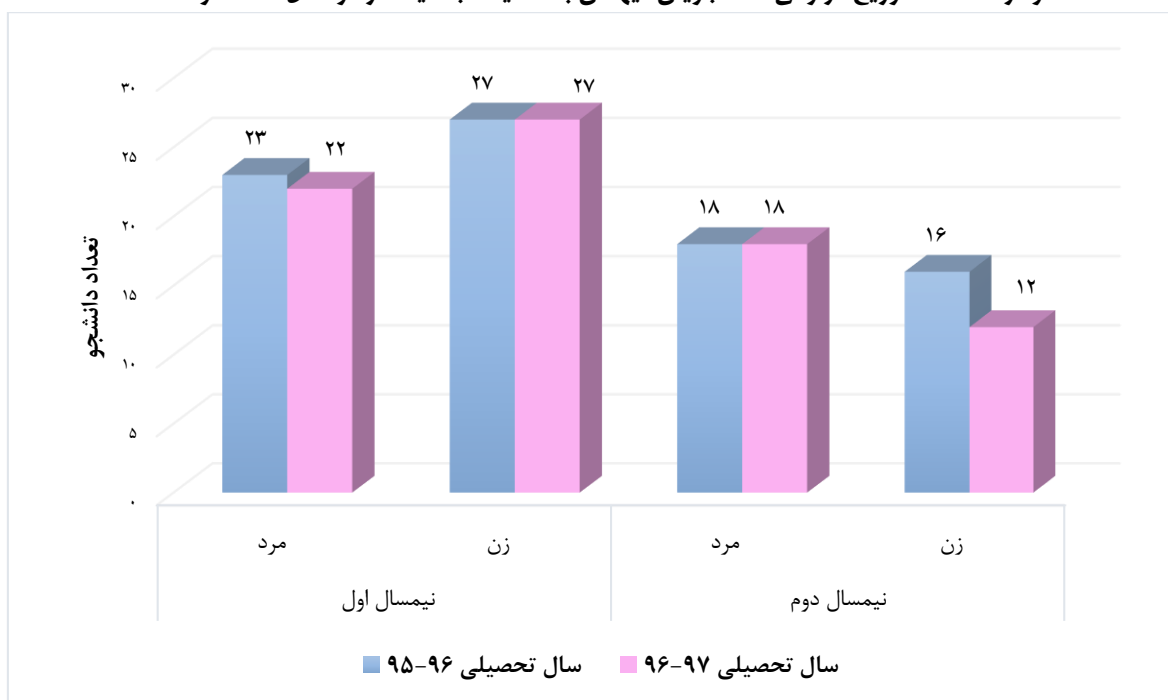
نمودار ۱۵-۵- توزیع فراوانی دانشجویان انتقالی به دانشگاه های دیگر به تفکیک جنسیت در دو سال ۱۳۹۶ و ۱۳۹۷



جدول ۱۷-۵- فراوانی دانشجویان میهمان به تفکیک جنسیت و مقطع تحصیلی در سال ۱۳۹۶

نیمسال دوم ۹۶-۹۷		نیمسال اول ۹۶-۹۷		جنسیت
مرد	زن	مرد	زن	مقطع تحصیلی
۰	۰	۰	۰	کاردانی
۷	۷	۱۳	۱۰	کارشناسی
۰	۳	۱	۰	کارشناسی ارشد
۰	۰	۰	۰	دوره MPH
۵	۸	۱۱	۱۲	دکترای حرفه ای
۰	۰	۲	۰	دکترای تخصصی
۰	۰	۰	۰	Ph.D by research
۰	۰	۰	۰	Ph.D
۱۲	۱۸	۲۷	۲۲	جمع کل

نمودار ۱۶-۵- توزیع فراوانی دانشجویان میهمان به تفکیک جنسیت در دو سال ۱۳۹۶ و ۱۳۹۷





جدول ۱۸-۵- فراوانی دانش آموختگان به تفکیک جنس و مقاطع تحصیلی در سال ۱۳۹۶

Ph.D	دکتری تخصصی	دکترای عمومی	کارشناسی ارشد	کارشناسی	کاردانی	جنسیت	
۱	۰	۲۷	۷	۱۹	۰	زن	(نیمسال اول ۹۵-۹۶)
۰	۱	۱۵	۶	۳۱	۱۹	مرد	
آمار نیمسال در پایان شهریور ماه ۹۷ بطور دقیق قابل احصاء خواهد بود.						زن	(نیمسال دوم ۹۵-۹۶)
						مرد	

جدول ۱۹-۵- تعداد اعضای هیئت علمی راهنما و مشاور پایان نامه

مربی	استاد یار	دانشیار	استاد		
۱۸	۱۸۰	۵۸	۱۵	راهنما	سال ۱۳۹۵
۴	۱۴۰	۷۶	۱۴	مشاور	
۱۸	۱۸۲	۶۰	۱۶	راهنما	سال ۱۳۹۶
۲	۱۴۶	۶۵	۱۵	مشاور	

جدول ۲۰-۵- تعداد کل دانشکده‌ها و گروه‌های آموزشی دارای برنامه مدون*

سال ۹۶	سال ۹۵	عنوان
۴۴	۴۷	تعداد کل گروه‌های آموزشی
۱۱	۱۲	تعداد کل دانشکده‌ها و موسسات آموزش عالی سلامت
۱۹	۱۹	تعداد کل گروه‌های آموزشی دارای برنامه مدون
۵	۵	تعداد کل دانشکده‌های دارای برنامه مدون

* برنامه‌های راهبردی یا اجرایی که دانشگاه یا واحدهای تابعه (دانشکده‌ها و گروه‌های آموزشی طراحی و تدوین نمایند).



جدول ۲۱-۵ - تعداد دوره‌های آموزشی (غیر از کارگاه‌ها و دوره‌های اصلی کاردانی، کارشناسی، کارشناسی ارشد و دکتری) برگزار شده در سال ۱۳۹۶

ردیف	نام دوره آموزشی	نوع و تعداد دوره آموزشی			جمع (ساعت)
		مجازی	کوتاه مدت	آزاد	
۱	مبانی نور و لیزر(مقدمه)	*			۱
۲	مبانی نور و لیزر(فیزیک نور)	*			۱
۳	مبانی نور و لیزر(فیزیک نور)	*			۱
۴	مبانی نور و لیزر(فیزیک نور)	*			۱
۵	رادیولوژی دهان، فک و صورت(تجویز تصویربرداری تشخیصی)	*			۱
۶	رادیولوژی دهان، فک و صورت(بیماری های پرودنتال)	*			۱
۷	پرودنتولوژی (اثربیماری های پرودنتال بر روی سلامت سیستمیک)	*			۱
۸	پرودنتولوژی (اثربیماری های پرودنتال بر روی سلامت سیستمیک)	*			۱
۹	فیزیولوژی(قلب و گردش خون)	*			۱
۱۰	فیزیولوژی(غدد)	*			۱
۱۱	تلفیق داروئی (۱)		*		۸
۱۲	تلفیق داروئی (۲)		*		۸
۱۳	شرح حال گیری و پرونده خوانی		*		۸
۱۴	نقش داروسازی در سیستم سلامت		*		۴
۱۵	محاسبات داروئی		*		۳۶
۱۶	داروهای پرخطر		*		۳۰
۱۷	محاسبات داروئی	*			۲
۱۸	دارو درمانی بیماریهای قلبی عروقی ۱		*		۳
۱۹	دارو درمانی بیماریهای قلبی عروقی ۲		*		۳
۲۰	داروها و مکمل ها (نظری و عملی)		*		۱۲
۲۱	کنترل میکروبی داروها نظری و عملی		*		۱۲
۲۲	داروهای ترکیبی نظری و عملی		*		۱۰
۲۳	دوره آموزشی احیای قلبی ریوی		*		۶

* مجازی: دوره ای که در آن دانشجویان با یکدیگر و استاد از طریق ارتباطات الکترونیکی (همزمان) در تعامل هستند.

** کوتاه مدت: دوره غیر رسمی که به صورت تخصصی و کاربردی اجرا شده است. (۱ تا ۳ روز)

*** آزاد: دوره غیر رسمی که منطبق با آموزش های رسمی نمی باشد.



جدول ۲۲-۵- نام کارگاه‌های آموزشی برگزار شده برای اعضای هیئت علمی در سال ۱۳۹۶

ردیف	نام کارگاه	مدت زمان کارگاه (بر حسب ساعت)
۱	نحوه طراحی سوال	۵
۲	پروفیلاکسی آنتی بیوتیک	۲
۳	Scientific writhing	۸
۴	آموزش نگارش و انتشار مقالات علمی	۶
۵	ارزیابی فعالیتهای آموزشی و پژوهشی سطح دو و سه با سرفصل محتوای شیوه های نوین و پیشرفته ارزشیابی دانشجویان علوم پزشکی در حیطه مهارتی و نگرشی	۱۲
۶	ارزیابی فعالیتهای آموزشی و پژوهشی سطح یک با سرفصل محتوای نحوه طراحی آزمون استاندارد	۶
۷	دوره مهارتی تولید محتوای الکترونیکی با استفاده از نرم افزار STORYLINE	۶
۸	روش و مدیریت تحقیق سطح دو و سه با سرفصل محتوای (روش تحقیق کیفی)	۱۸
۹	روش و مدیریت تحقیق سطح دو با سرفصل محتوای (دانش پژوهی آموزشی)	۶
۱۰	دوره مهارتی روشها و فنون تدریس سطح یک	۶
۱۱	دوره مهارتی تولید محتوای الکترونیکی با استفاده از نرم افزار Ispring Pro	۶
۱۲	مدیریت اطلاعات علمی و منابع الکترونیک سطح دو و سه با سرفصل محتوای (تهیه محتوا و طراحی آموزش الکترونیکی)	۸
۱۳	اندیشه سیاسی اسلام و مبانی انقلاب اسلامی سطح یک	۱۶
۱۴	اصول تعلیم و تربیت اسلامی سطح یک	۱۶
۱۵	اندیشه سیاسی اسلام و مبانی انقلاب اسلامی سطح دو	۱۶

معاونت آموزشی

فصل پنجم

جدول ۲۳-۵- تعداد دانشجویان المپادی

جمع	تحصیلات تکمیلی	کارشناسی	دکتری حرفه ای	
۳	۰	۰	۳ مدال (یک طلا، یک نقره و یک برنز) توسط دانشجویان پزشکی	سال ۱۳۹۶



جدول ۲۴-۵- بخش پایان نامه های دفاع شده در سال های ۱۳۹۵ و ۱۳۹۶

سال	۱۳۹۵	۱۳۹۶
تخصصی	۳۶	۵۰
پزشکی (عمومی)	۷۵	۱۱۵
دندانپزشکی	۳۰	۲۵
داروسازی	۰	۱
بیوشیمی	۸	۱۱
اپیدمیولوژی	۲	۵
انگل شناسی	۶	۵
فیزیولوژی	۱	۸
پرستاری	۳۲	۱۲
پرستاری مراقبت های ویژه	۲	۶
ارگونومی	۳	۷
حشره شناسی پزشکی	۹	۲
علوم تشریح	۲	۷
علوم تغذیه	۱۶	۱۱
فیزیک پزشکی	۳	۸
مشاوره در مامایی	۱۰	۵
بهداشت محیط	۴	۰
میکروب شناسی	۷	۷
انفورماتیک پزشکی	۰	۲



جدول ۲۵-۵- تعداد دانشجویان استعداد درخشان به تفکیک دانشکده های تابعه

ردیف	دانشکده	سال ۱۳۹۵	سال ۱۳۹۶
۱	پزشکی	۲۰	۲۸
۲	پرستاری و مامایی	۲۶	۳۵
۳	پیراپزشکی	۶۳	۶۲
۴	بهداشت	۳۷	۴۰
۵	دندانپزشکی	۳۶	۴
۶	داروسازی	۲	۶
۷	پرستاری سلماس	۳۲	۴
۸	پرستاری میاندوآب	۶	۳
۹	پرستاری بوکان	۱۸	۸
۱۰	پرستاری نقده	۴	۷
جمع کل		۲۴۴	۱۹۷

جدول ۲۶-۵- سرانه دانشجو به تخت های آموزشی مراکز آموزشی درمانی دانشگاه در سال ۱۳۹۶

رشته	تعداد دانشجو	تعداد تخت آموزشی	سرانه دانشجو به تخت آموزشی (به ازای هر تخت)
پزشکی (پزشکان عمومی + متخصص)	۱۵۲۰	۱۲۵۰	۱,۲۲
پرستاری و مامایی (ارومیه)	۵۴۱		۰,۴۳
پرستاری سلماس	۱۱۲	۱۷۹	۰,۶۳
پرستاری میاندوآب	۱۰۰	۲۷۲	۰,۳۷
پرستاری بوکان	۱۵۸	۲۴۸	۰,۶۴
پرستاری نقده	۱۳۶	۱۶۷	۰,۸۱



جدول ۲۷-۵ - تعداد جلسات شوراهاى معاونت آموزشی در سال ۱۳۹۶

ردیف	عنوان شورا	تعداد جلسات
۱	شورای آموزشی دانشگاه	۱۰
۲	شورای تحصیلات تکمیلی دانشگاه	۳
۳	شورای بورس دانشگاه	۲
۴	شورای دانشگاه	۱

جدول ۲۸-۵ - لیست اعضاء هیئت علمی در ماموریت آموزشی دانشگاه علوم پزشکی در سال ۱۳۹۶

ردیف	نام و نام خانوادگی	محل ماموریت	مقطع	تاریخ اعزام	نوع رشته
۱	علی زلفی گل	د.ع.پ ایران	فلوشیپ	۹۶/۷/۱	اینترنشنال قلب کودکان
۲	محمد دلیر راد	د.ع.پ مشهد	فلوشیپ	۹۶/۷/۱	سم شناسی بالینی و مسمومیت ها
۳	ونوس شهابی	د.ع.پ تبریز	فلوشیپ	۹۶/۷/۱	اکوکاردیوگرافی
۴	دکتر اکرم شریعتی	تهران	فلوشیپ	۹۴	اکوکاردیوگرافی
۵	دکتر بهزاد رحیمی	تهران	فلوشیپ	۹۴	الکتروفیزیولوژی
۶	دکتر ناصر مسعودی	تهران	فلوشیپ	۹۵	جراحی کولورکتال
۷	ناهید نوید جوی	همدان	Ph.D	۹۳	بهداشت محیط
۸	رامین سعادتیان	تربیت مدرس	Ph.D	۹۲	هماتولوژی

جدول ۲۹-۵ - لیست اعضاء هیئت علمی در بورسیه آموزشی دانشگاه علوم پزشکی در سال ۱۳۹۶

ردیف	نام و نام خانوادگی	محل بورسیه	نوع رشته
۱	-	-	-



جدول ۳۰-۵- شاخص های معاونت آموزشی

ردیف	عناوین شاخص	واحد متعارف	سال ۱۳۹۵ (نیمسال دوم)	سال ۱۳۹۶ (نیمسال دوم)
۱	نسبت دانشجویان دوره کاردانی به کل دانشجویان	درصد	۱	۰,۸
۲	نسبت دانشجویان دوره کارشناسی به کل دانشجویان	درصد	۴۹,۵	۴۲,۵
۳	نسبت دانشجویان دوره دکتری عمومی گروه پزشکی به کل دانشجویان	درصد	۳۶,۷	۴۲,۴
۴	نسبت دانشجویان دوره تحصیلات تکمیلی به کل دانشجویان	درصد	۱۲,۸	۱۴,۲
۶	نسبت دانشجویان خارجی به کل دانشجویان	درصد	۰	۰
۷	نسبت دانشجویان به اعضای هیئت علمی	به ازای یک عضو هیئت علمی	۱۲,۱	۱۱,۲
۸	نسبت دانشجو به اعضای هیئت علمی تمام وقت جغرافیایی	به ازای یک عضو هیئت علمی	۱۵,۲	۱۳,۷
۱۱	تعداد رشته جدید ایجاد شده	تعداد	سه رشته روزانه (پرستاری مقطع Ph.D ، اقتصاد بهداشت مقطع کارشناسی ارشد، اتاق عمل مقطع کارشناسی دانشکده خوی)	۳ رشته فلوشیپ بیهوشی جراحی قلب باز فناوری اطلاعات سلامت مقطع کارشناسی ارشد دکتری تخصصی بالینی رادیولوژی
۱۲	سرانه فضای آموزشی ^(۱)	متر مربع	۵,۱	۶
۱۳	سرانه فضای کمک آموزشی ^(۲)	متر مربع	۰,۸	۰,۸
۱۵	میانگین نسبت استاد به کل اعضای هیئت علمی	درصد	۶	۶,۶
۱۶	میانگین نسبت دانشیار به کل اعضای هیئت علمی	درصد	۱۹,۴	۱۸,۲
۱۷	میانگین نسبت استادیار به کل اعضای هیئت علمی	درصد	۶۱,۳	۶۵,۵
۱۸	نسبت استادیار به بالا (استاد+ دانشیار) به کل اعضای هیئت علمی	درصد	۲۵,۴	۲۴,۹
۱۹	نسبت اعضای هیئت علمی تمام وقت جغرافیایی به دانشجو در دانشگاه های علوم پزشکی	درصد	۶,۶	۷,۳
۲۰	میانگین نسبت مربی به کل اعضای هیئت علمی	درصد	۱۳,۴	۹,۷

(۱) فضای آموزشی به مجموع فضاهای کلاس ها ، آزمایشگاه ها، آمفی تاترها و هر محلی که در آن آموزش دانشجویان صورت می پذیرد، اطلاق می گردد.
 (۲) فضای کمک آموزشی به مجموع فضاهای کتابخانه ها، پایگاه اطلاع رسانی، سمعی و بصری، تکثیر و چاپ اطلاق می گردد.

جدول ۳۱-۵- توزیع فراوانی میانگین نمرات اخذ شده توسط دانشجویان شاغل به تحصیل در

امتحانات جامع در سال تحصیلی ۱۳۹۶

رشته تحصیلی	علوم پایه در شهریور ماه	علوم پایه در اسفند ماه	پره انترنی در شهریور ماه	پره انترنی در اسفند ماه
پزشکی	۱۱۵,۹۲	۱۰۹,۴۲	۱۱۴,۴	۱۱۲,۶۸
دندانپزشکی	۱۱۷,۳۲	-	-	-
داروسازی	۷۶,۵	۸۵	-	-

جدول ۳۲-۵- توزیع فراوانی برنامه های آموزش مداوم دانشگاه در سال ۱۳۹۶

مدون	کارگاه	سمینار	کنفرانس	همایش	کوتاه مدت
۱۴	۸	۱۷	۱۴	۲	۲

جدول ۳۳-۵- آدرس و تلفن دانشکده های دانشگاه علوم پزشکی استان آذربایجان غربی در سال ۱۳۹۶

نام دانشکده	آدرس دقیق پستی	نمابر	تلفن	کد بین شهری
پزشکی	ارومیه کیلومتر ۱۱ جاده سرو، پردیس نازلو	۳۲۷۸۰۸۰۱	۳۲۷۷۰۶۹۸	۰۴۴
دندانپزشکی	ارومیه کیلومتر ۱۱ جاده سرو، پردیس نازلو	۳۲۷۵۲۲۷۴	۳-۳۲۷۵۴۹۸۰	۰۴۴
بهداشت	ارومیه کیلومتر ۱۱ جاده سرو، پردیس نازلو	۳۲۷۵۲۳۰۹	۳۲۷۵۲۳۰۰-۴	۰۴۴
پیراپزشکی	ارومیه کیلومتر ۱۱ جاده سرو، پردیس نازلو	۳۲۷۷۰۰۴۷	۳۲۷۵۲۳۰۰-۴	۰۴۴
پرستاری و مامایی	ارومیه کیلومتر ۱۱ جاده سرو، پردیس نازلو	۳۲۷۵۴۹۲۱	۳۲۷۵۴۹۶۲-۴	۰۴۴
داروسازی	ارومیه کیلومتر ۱۱ جاده سرو، پردیس نازلو	۳۲۷۵۴۹۹۰	۳۲۷۵۴۹۹۱-۴	۰۴۴
پرستاری سلماس	سلماس خیابان حافظ تقاطع پاسداران	۳۵۲۴۳۲۶۲	۳۵۲۴۳۲۱۲	۰۴۴
پرستاری میاندوآب	میاندوآب خیابان ساحلی جنب پل ستارخان	۴۵۲۴۳۳۱۶	۴۵۲۲۷۹۲۹	۰۴۴
پرستاری بوکان	بوکان بلوار شهدا بیمارستان شهید دکتر قلی پور ساختمان دانشکده پرستاری بوکان	-	۴۶۲۷۵۴۸۴	۰۴۴
پرستاری نقده	نقده میدان ولیعصر بلوار ولیعصر شبکه بهداشت و درمان	۶۲۶۳۷۷۱	۶۲۶۳۷۷۲	۰۴۴
شعبه بین الملل	ارومیه کیلومتر ۱۱ جاده سرو، پردیس نازلو	-	۳۲۷۵۴۹۸۱	۰۴۴


جدول ۱-۳۴-۵ - میانگین نمره امتحانات جامع علوم پایه دانشجویان پزشکی

سال	میانگین نمره
۱۳۹۴	۱۱۹,۳۲
۱۳۹۵	۱۰۸,۹۶
۱۳۹۶	۱۱۲,۲۴

جدول ۲-۳۴-۵ - میانگین نمره امتحانات جامع علوم پایه دانشجویان داروسازی

سال	میانگین نمره
۱۳۹۵	۱۰۳,۵۸
۱۳۹۶	۸۵

جدول ۳-۳۵-۵ - میانگین نمره امتحانات جامع پیش کارورزی دانشجویان پزشکی

سال	میانگین نمره
۱۳۹۴	۱۲۰,۰۴
۱۳۹۵	۱۱۱,۷۶
۱۳۹۶	۱۱۳,۵۴

جدول ۴-۳۶-۵ - میانگین نمره امتحانات جامع علوم پایه دانشجویان دندانپزشکی

سال	میانگین نمره
۱۳۹۴	۱۱۳,۸۶
۱۳۹۵	۱۱۳,۴۸
۱۳۹۶	۱۱۷,۳۲



جدول ۳۷ - ۵- تعداد پایان نامه‌های دفاع شده

مقطع سال	دکترای حرفه ای	ارشد	Ph.D	دکتری تخصصی بالینی
۱۳۹۴	۹۲	۶۹	۱	۴۵
۱۳۹۵	۱۰۳	۱۰۵	۰	۳۶
۱۳۹۶	۱۴۱	۹۶	۲	۵۰

جدول ۳۸ - ۵- تعداد سمینارها و کنفرانسها

سال	تعداد
۱۳۹۴	۶۷
۱۳۹۵	۶۵
۱۳۹۶	۶۶

جدول ۳۹ - ۵- تعداد دوره های باز آموزی پزشکان

سال	تعداد
۱۳۹۴	۶۹
۱۳۹۵	۴۴
۱۳۹۶	۵۷

جدول ۴۰ - ۵- امتیازات پژوهشی اعضای هیئت علمی استادیار به
بالا در کمیته ترفیع پایه

سال	تعداد
۱۳۹۴	۶,۳
۱۳۹۵	۸,۷
۱۳۹۶	۸,۹

توضیح: آیین نامه نحوه محاسبه امتیازات ترفیع پایه اعضای هیات علمی دانشگاه در سال ۹۴ مورد بازنگری قرار گرفته است.



جدول ۴۱ - ۵ - تعداد دانشجویان مشروطی و محروم به تفکیک مقطع و گروه عمده تحصیلی

دکترای تخصصی		دکترای حرفه‌ای		کارشناسی ارشد		کارشناسی		کاردانی		
محروم	مشروط	محروم	مشروط	محروم	مشروط	محروم	مشروط	محروم	مشروط	
۰	۰	۲	۶۲	۱	۰	۳	۱۴	۰	۰	سال ۹۵
۰	۰	۱	۵۳	۰	۰	۲	۱۴	۰	۰	سال ۹۶

جدول ۴۲ - ۵ - میانگین سنوات تحصیلی دانش‌آموختگان در مقاطع مختلف تحصیلی

میانگین سنوات تحصیلی					
دکترای تخصصی	دکترای حرفه‌ای	کارشناسی ارشد	کارشناسی	کاردانی	
۴	۷,۵ ۵,۵ سال داروسازی	۳	۴,۵	۲	سال تحصیلی ۱۳۹۶-۱۳۹۵
۴	۷,۵ ۵,۵ سال داروسازی	۳	۴	۲	سال تحصیلی ۱۳۹۷-۱۳۹۶



۶

معاونت فرهنگی و دانشجویی



جدول ۱-۶- خوابگاه‌های دانشجویی در سال ۱۳۹۶

ردیف	نام خوابگاه	مجرد		متاهل	مساحت زیربنا	سال بهره برداری	آدرس	شماره تلفن	مالکیت		ظرفیت خوابگاه			تعداد رایانه های موجود در خوابگاه	
		پسران	دختران						ملکی	استیجاری	اسمی	نیم سال اول	نیم سال دوم	متصل به اینترنت	غیر متصل به اینترنت
۱	شهید قلی پور	*			۳۳۶۰	۱۳۸۷	ارومیه - جاده سلماس - خ شهید قلی پور	۳۲۷۵۲۱۲۵	*		۱۸۷	۱۰۶	۱۱۲	۷	
۲	شهید اسماعیل زاده	*			۲۰۰۰	۱۳۶۵	ارومیه انتهای بلوار شیخ شلتوت	۳۲۳۵۱۳۰۰	*		۱۳۵	۱۰۸	۱۲۱	۰	
۳	شهید چمران	*			۱۱۷۸	۱۳۶۷	ارومیه - خ امام - خ طرزی	۳۲۲۴۶۸۵۸	*		۴۸	۴۵	۴۲	۰	
۴	شهدای گمنام	*			۶۴۰۰	۱۳۹۱	ارومیه پردیس نازلو	۳۲۷۵۴۹۳۰	*		۳۱۲	۴۳۰	۳۹۶	۱۰	
۵	شهید لطیف زاده	*			۷۰۰	۱۳۸۵	خوی انتهای بلوار کشاورز	۳۶۲۶۸۳۶۶	*		۳۰	۶۶	۸۰	۲	
۶	موسسه سلامت سلماس	*			۶۰۰	۱۳۹۱	سلماس آموزشگاه بهوزری	۳۵۲۴۳۲۴۱	*		۱۹	۱۹	۲۱	۰	
۷	موسسه سلامت بوکان	*			۲۰۰	۱۳۹۱	بوکان آموزشگاه بهوزری	۴۶۲۴۵۵۱۳	*		۲۱	۲۱	۱۸	۰	
۸	بوستان	*			۶۳۲۴	۱۳۷۳	ارومیه خ شهید باهنر - خ شهید ذاکر	۳۳۸۲۰۳۰۰	*		۳۶۰	۵۲۸	۴۸۷	۸	
۹	گلستان	*			۵۰۰۰	۱۳۸۷	ارومیه خ شهید باهنر - خ شهید ذاکر	۳۳۸۶۳۹۹۳	*		۲۴۰	۲۵۸	۲۵۰	۶	
۱۰	کوثر	*			۴۴۰۰	۱۳۹۰	ارومیه - پردیس نازلو	۳۲۷۵۴۹۵۳	*		۲۴۰	۲۵۱	۲۲۲	۶	
۱۱	حجاب	*			۵۰۰	۱۳۸۳	خوی - انتهای بلوار ولیعصر	۳۶۲۶۸۳۶۶	*		۶۸	۹۷	۹۴	۲	
۱۲	موسسه سلامت سلماس	*			۲۰۰	۱۳۹۱	سلماس - بیمارستان سلماس	۳۵۲۴۳۲۴۱	*		۲۵	۲۵	۲۵	۰	
۱۳	موسسه سلامت بوکان	*			۲۰۰	۱۳۹۱	بوکان - آموزشگاه بهوزری	۴۶۲۴۵۵۱۳	*		۲۸	۲۸	۲۰	۰	
					جمع	۳۱۰۶۲				۱۷۱۳	۱۹۹۲	۱۸۸۸	۴۱		

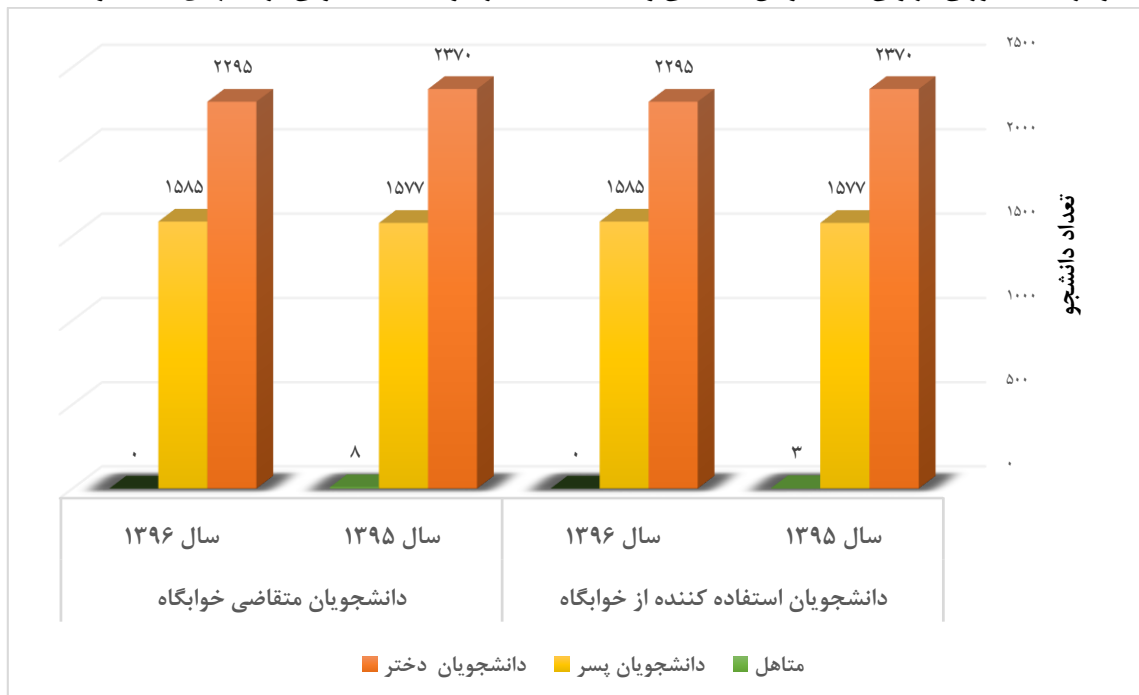


جدول ۲-۶ - تعداد دانشجویان متقاضی و استفاده کننده از خوابگاه‌های دانشجویی در سال تحصیلی ۱۳۹۶

جمع کل	دانشجویان پسر		دانشجویان دختر		سال	دانشجویان استفاده کننده از خوابگاه
	متاهل	مجرد	متاهل	مجرد		
۳۹۵۰	۳	۱۵۷۷	۰	۲۳۷۰	۱۳۹۵	دانشجویان استفاده کننده از خوابگاه
۳۸۸۰	۰	۱۵۸۵	۰	۲۲۹۵	۱۳۹۶	
۳۹۵۵	۸	۱۵۷۷	۰	۲۳۷۰	۱۳۹۵	دانشجویان متقاضی خوابگاه
۳۸۸۰	۰	۱۵۸۵	۰	۲۲۹۵	۱۳۹۶	

توضیح اینکه در جدول فوق مجموع هردو ترم در جدول آمده است

نمودار ۱-۶ - توزیع فراوانی دانشجویان متقاضی و استفاده کننده از خوابگاه دانشجویی در سالهای ۱۳۹۵ و ۱۳۹۶



جدول ۳-۶- شاخص های معاونت دانشجویی و فرهنگی در سال ۱۳۹۶

سال ۱۳۹۶	سال ۱۳۹۵	شاخص ها	ردیف
۴۳	۴۲	نسبت دانشجویان ساکن در خوابگاه ها به کل دانشجویان	۱
۱	۰,۹۹۸	نسبت دانشجویان ساکن در خوابگاه ها به کل دانشجویان متقاضی	۲
۰,۲۵	۰,۲۴	نسبت تعداد اتاق قابل سکونت به تعداد دانشجویان خوابگاه ها	۳
۰,۰۱۲	۰,۰۱۲	نسبت تعداد تلویزیون موجود در خوابگاه به دانشجویان ساکن در خوابگاه	۴
۰,۲۲	۰,۲۲	نسبت تعداد یخچال موجود در خوابگاه به دانشجویان ساکن در خوابگاه	۵
۰,۰۲۱	۰,۰۲۰	نسبت تعداد کامپیوتر موجود در خوابگاه به دانشجویان ساکن در خوابگاه	۶
۰,۲۲	۰,۲۱	نسبت تعداد صندلی سلف سرویس به تعداد کل دانشجویان	۷
۱	۱	نسبت دانشجویان استفاده کننده از وام تحصیلی به کل متقاضیان	۸
۰,۷۱	۰,۴۴	نسبت دانشجویان استفاده کننده از وام مسکن به کل متقاضیان	۹
۰,۰۷۵	۰,۱۲	نسبت استفاده کنندگان از اردوهای دانشجویی به کل دانشجویان	۱۰
۱۶,۰۱	۱۶,۶۸	سرانه فضای خوابگاه دانشجویی	۱۱
۰,۳۴۵	۰,۳۴	سرانه فضای سلف سرویس دانشجویی	۱۲
۱,۳۳	۱,۳۵	سرانه فضای اماکن ورزشی سر پوشیده دانشجویان	۱۳
۱,۲۲	۱,۱۵	سرانه فضای اماکن ورزشی روباز دانشجویان	۱۴

توضیح اینکه تعداد دانشجویان ساکن در خوابگاه از میانگین دو ترم استفاده شده است.

- مجموع زیر بنای فضای خوابگاهی (متر مربع):

سال ۱۳۹۵: ۳۲۸۶۴ سال ۱۳۹۶: ۳۱۰۶۲

- مجموع زیر بنای فضای ورزشی (متر مربع):

سال ۱۳۹۵: ۱۱۴۲۹ سال ۱۳۹۶: ۱۱۶۶۲

- مجموع زیر بنای فضای سلف سرویس دانشجویی (متر مربع):

سال ۱۳۹۵: ۱۵۷۵ سال ۱۳۹۶: ۱۵۷۵



جدول ۴-۶- تعداد جلسات شوراهای معاونت دانشجویی و فرهنگی در سال ۱۳۹۶

ردیف	عنوان شورا	تعداد جلسات	تعداد اهم مصوبات
۱	شورای تخصصی فرهنگی و اجتماعی	۱۰	۳۵
۲	شورای نظارت بر انجمن های علمی	۲	۱۱
۳	شورای دانشجویی	۰	۰

جدول ۵-۶- عناوین اهم مصوبات شورای تخصصی فرهنگی و اجتماعی و شورای نظارت در سال ۱۳۹۶

تاریخ جلسه	تعداد مصوبات	عناوین اهم مصوبات
۹۶/۰۴/۱۰	۸	صدور ابلاغ اعضا- تصویب تشکیل جلسات هر دو ماه یک بار- تجهیز اتاق انجمن های علمی- تامین فضای فیزیکی
۹۶/۰۲/۰۲	۵	کلیات برنامه ۶ ماهه اول- برنامه یکساله نهاد نمایندگی مقام معظم رهبری- حمایت ریاست دانشگاه از برنامه های فرهنگی تا سقف ۱۲۵ میلیون تومان- مجوز کارت هدیه جهت جوایز فرهنگی
۹۶/۰۲/۰۹	۳	با توجه به تقارن ارتحال امام با ماه مبارک رمضان اعزام کاروان منتفی شد . -عدم موافقت با اردوی نمایشگاه کتاب
۹۶/۰۳/۱۶	۲	موافقت با برگزاری مراسم شب قدر با همکاری مجمع محبان آل یاسین - اختصاص اعتبار ۱۵ میلیون تومان جهت هزینه مراسم شبهای قدر
۹۶/۳۰/۲۲	۶	هماهنگی با نیروی انتظامی برای مراسم - استفاده از نیرو های بیجی در مراسم - پایان مراسم در ۲ صبح - تامین نیروهای بازرسی در مراسم - استفاده از مجمع بازنشستگان انتظامی در تامین امنیت مراسم
۹۶/۰۵/۱۰	۴	موافقت با برگزاری اردوهای جهادی- اولویت محل طرح دانشجویان فعال فرهنگی- صدور مجوز اولیه کانونهای مفدا، فیلم و محیط زیست
۹۶/۰۷/۰۳	۴	موافقت با برگزاری مراسم تاسوعا و عاشورا توسط میان آل یاسین- حق الزحمه اساتید فعال در انجمن های علمی- بهره مندی اعضای هیئت علمی همکار در انجمن های علمی از امتیازات کمیسیون ماده ۱- موافقت با تشکیل ستاد دانشگاهی جشنواره دانشجوی نمونه
۹۶/۰۸/۱۰	۳	کیفیت برگزاری مراسم روز دانشجو توسط تشکلهای- امتیازات ویژه فعالین فرهنگی - نحوه ایجاد کانالهای تلگرامی تشکلهای
۹۶/۰۸/۱۴	۲	رسیدگی به تخلفات تشکل های اسلامی- بار مالی فعالیتهای فرهنگی کارکنان و اعضای هیئت علمی
۹۶/۱۱/۳۰	۲	موافقت با برگزاری اردوی راهیان نور
۹۶/۱۲/۰۹	۴	موافق با تاسیس کانون دانشجویی اخلاق حرفه ای - عدم موافقت با درخواست خانم یگانه - تغییر نام کانون سلامت رفتار به سلامت - همکاری دانشگاه با طرح تحقیقاتی بنیاد حفظ آثار

جدول ۶-۶- آمار و اطلاعات وام های دانشجویی در سال ۱۳۹۶

نیمسال دوم			نیمسال اول			نوع وام
مبلغ (ریال)	مجرد (تعداد)	متاهل (تعداد)	مبلغ (ریال)	مجرد (تعداد)	متاهل (تعداد)	
۸,۸۰۹,۹۰۰,۰۰۰	۱۵۸۹	۱۱۱	۶,۶۸۷,۴۵۰,۰۰۰	۱۴۶۰	۱۱۱	تحصیلی
۹۶,۸۰۰,۰۰۰	۲	۱۲	۷۴,۷۰۰,۰۰۰	۱	۱۲	مسکن
۲۲۵,۰۰۰,۰۰۰	۳۳	۳	۳۷۱,۰۰۰,۰۰۰	۳۳	۴	وام شهریه
در سال تحصیلی ۹۷-۱۳۹۶ تعداد ۴۶۲۶ نفر از دانشجویان						بیمه حوادث
۹۹۱ فقره تسویه حساب (فارغ التحصیلی-انتقالی - اتمام میهمانی - انصراف و)						تعداد تسویه حساب
۶۰۰۰ برگ						اخذ مجوز صندوق رفاه
شش ماهه دوم			شش ماهه اول			نوع وام
مبلغ (ریال)	تعداد		مبلغ (ریال)	تعداد		
۵۲۵,۰۰۰,۰۰۰	۱۰		۱۰۵,۰۰۰,۰۰۰	۳		وام ودیعه مسکن
۷۵۰,۰۰۰,۰۰۰	۱۲۵		۵۶۰,۹۳۷,۵۰۰	۱۳۴		وام ضروری



جدول ۷-۶- تعداد دانشجویان شاغل کار دانشجویی در سال تحصیلی ۱۳۹۶

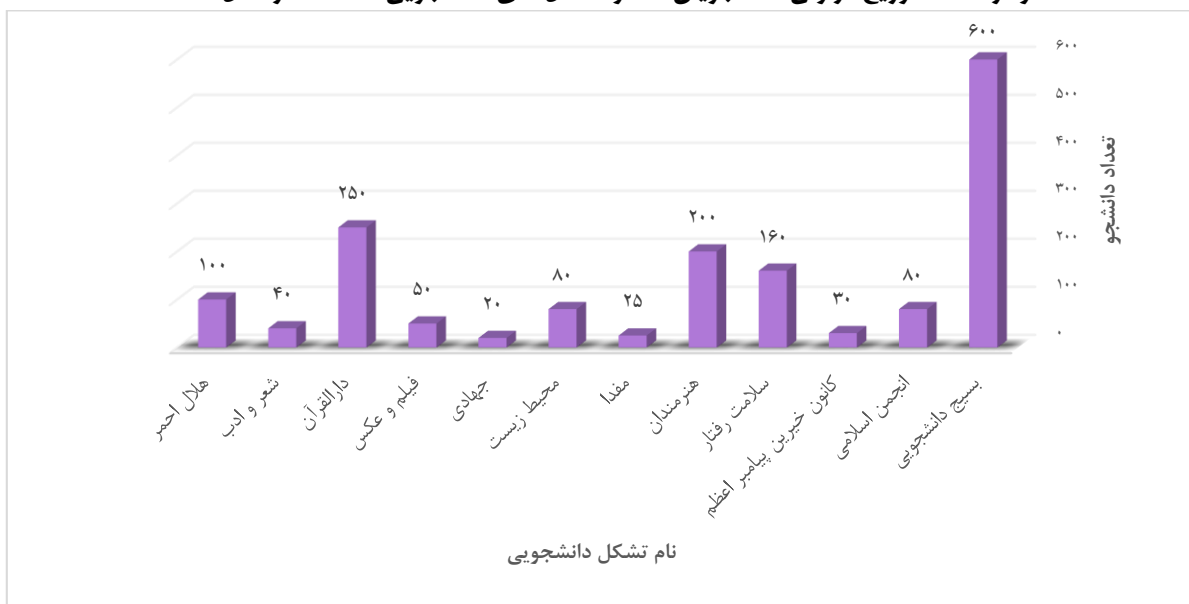
جمع		دانشجویان مرد		دانشجویان زن		
ساعات کار	تعداد دانشجو	جمع ساعات کار	تعداد دانشجو	جمع ساعات کار	تعداد دانشجو	
۲۸۶۰۳	۷۴۴	۱۴۷۴۹	۳۷۴	۱۳۸۵۴	۳۷۰	سال ۱۳۹۵
۵۴۸۳۶	۱۴۱۵	۲۹۶۵۸	۷۰۷	۲۸۱۸۴	۷۰۸	سال ۱۳۹۶
۴۴۱۵	۱۲۱	۲۳۸۵	۶۱	۲۰۳۰	۶۰	فروردین
۶۱۸۰	۱۴۶	۲۹۴۵	۶۵	۳۲۳۵	۸۱	اردیبهشت
۵۱۰۲	۱۲۲	۲۵۳۱	۶۰	۲۵۷۱	۶۲	خرداد
۳۳۰۰	۹۹	۱۸۰۰	۵۳	۱۵۰۰	۴۶	تیر
۲۶۶۵	۳۷	۱۶۵۵	۱۴	۱۰۱۰	۲۳	شهریور
۶۲۸۹	۱۴۷	۳۱۹۱	۷۵	۳۰۹۸	۷۲	مهر
۷۸۴۳	۱۸۹	۳۷۵۱	۸۸	۴۰۹۲	۱۰۱	آبان
۶۳۰۱	۱۴۴	۳۱۴۵	۷۲	۳۱۵۶	۷۲	آذر
۵۵۸۲	۱۵۱	۳۰۵۵	۸۱	۳۵۲۷	۷۰	دی
۴۷۹۰	۱۲۸	۲۷۶۵	۶۸	۲۰۲۵	۶۰	بهمن
۴۳۷۵	۱۳۱	۲۴۳۵	۷۰	۱۹۴۰	۶۱	اسفند



جدول ۸-۶- تشکل‌ها و کانون‌های دانشجویی و تعداد دانشجویان عضو به تفکیک جنسیت در سال تحصیلی ۱۳۹۶

ردیف	نام تشکل دانشجویی	حوزه فعالیت	سال تاسیس	تعداد دانشجویان عضو		
				دختر	پسر	جمع
۱	بسیج دانشجویی	سیاسی / اجتماعی / فرهنگی	۱۳۷۴	۳۰۰	۳۰۰	۶۰۰
۲	انجمن اسلامی	سیاسی / اجتماعی / فرهنگی	۱۳۶۴	۳۵	۴۵	۸۰
۳	کانون خیرین پیامبر اعظم	امور خیریه	۱۳۸۵	۲۰	۱۰	۳۰
۴	سلامت رفتار	حوزه سلامت	۱۳۸۲	۸۰	۸۰	۱۶۰
۵	هنرمندان	هنری و ادبی	۱۳۹۰	۱۰۰	۱۰۰	۲۰۰
۶	مفدا	روابط عمومی	۱۳۹۶	۱۵	۱۰	۲۵
۷	محیط زیست	فرهنگی	۱۳۹۳	۴۰	۴۰	۸۰
۸	جهادی	فرهنگی . اجتماعی	۱۳۹۶	۱۰	۱۰	۲۰
۹	فیلم و عکس	هنری / فرهنگی	۱۳۹۵	۲۰	۳۰	۵۰
۱۰	دارالقرآن	دینی	۱۳۸۲	۱۰۰	۱۵۰	۲۵۰
۱۱	شعر و ادب	هنری / ادبی	۱۳۸۲	۲۰	۲۰	۴۰
۱۲	هلال احمر	فرهنگی / حوزه سلامت	۱۳۸۲	۵۰	۵۰	۱۰۰

نمودار ۱-۶- توزیع فراوانی تشکل‌های دانشجویی دانشگاه در سال ۱۳۹۶





جدول ۱۰-۶- تعداد نشریه‌های علمی و فرهنگی انتشار یافته در سال ۱۳۹۶

ردیف	عنوان نشریه	نام مدیر مسئول	موضوع نشریه	گستره توزیع	تیراژ (شمارگان)
۱	یک گام فراتر	میلاد رحیمی	فرهنگی / علمی	سطح دانشگاه	۷۰۰
۲	ندای حق	سید علی موسوی	فرهنگی / سیاسی / اجتماعی / علمی	سطح دانشگاه	۷۰۰
۳	رویش	شهریار مهدی زاده	فرهنگی / سیاسی / اجتماعی / علمی	سطح دانشگاه	۱۵۰
۴	پویش	فراز طیار	فرهنگی / اجتماعی / علمی	سطح دانشگاه	۵۰۰
۵	تغذیه برایندگی	فاطمه دوران	علمی / فرهنگی	سطح دانشگاه	۱۵۰
۶	ظهور	وحید فرج الاسلام	فرهنگی / سیاسی / ادینی	سطح دانشگاه	۱۵۰
۷	نبض	امیر عباس جلیلی	فرهنگی / علمی / اجتماعی	سطح دانشگاه	۳۰۰
۸	اروم دارو	مهرو قاسم پور	فرهنگی / علمی	سطح دانشگاه	۳۰۰
۹	ویتامین	سینا ملازاده	فرهنگی / علمی	سطح دانشگاه	۱۵۰
۱۰	فلوراید	عبدالکریم عزیزی	فرهنگی / علمی	سطح دانشگاه	الکترونیکی
۱۱	مفدا	حجت باقری	فرهنگی / اجتماعی / علمی / سیاسی	سطح دانشگاه	۳۰۰

جدول ۱-۱۱-۶- تعداد برنامه‌های فرهنگی در قالب همایش‌های فرهنگی در سال تحصیلی ۱۳۹۶

ردیف	عنوان	تعداد	دانشجو
۱	همایش ورودیان جدید	۱	۸۰۰
۲	همایش شب یلدا	۱	۸۰۰

جدول ۲-۱۱-۶- تعداد برنامه‌های فرهنگی در قالب نمایشگاه‌های برگزار شده در سال تحصیلی ۱۳۹۶

ردیف	عنوان	تعداد	دانشجو				کارمند		استاد	
			دختر	پسر	زن	مرد	زن	مرد		
۱	نمایشگاه عکس	۳	۴۰۰	۲۰۰	۵۰	۵۰	۱۰	۵۰	مرد	



جدول ۳-۱۱-۶- تعداد برنامه‌های فرهنگی در قالب اردوهای فرهنگی در سال تحصیلی ۱۳۹۶

ردیف	عنوان	تعداد	دانشجو	
			دختر	پسر
۱	اردوی راهیان نور	۲	۴۰	۴۰
۲	نمایشگاه کتاب	۲	۴۳	۴۳
۳	فرهنگی و تفریحی اصفهان	۱	۴۴	۰
۴	اردوی جلفا	۱	۵۰	۰
۵	نشریات تهران	۱	۱	۶
۶	جشنواره فرهنگی	۱	۲۵	۱۰
۷	اردوی جهادی	۱	۳۵	۲۵
جمع کل		۹	۲۳۸	۱۲۴

جدول ۱۲-۶- برگزاری جلسات و کارگاه‌های آموزشی اداره مشاوره دانشجویی در سال ۱۳۹۶

ردیف	عناوین جلسات و کارگاه‌ها	تعداد جلسات		جمع
		شش ماهه اول	شش ماهه دوم	
۱	کارگاه مهارت‌های زندگی	۱۱	۴۴	۵۵
۲	کارگاه مهارت‌های زندگی برای همکاران	۶	۳	۹
۳	جلسات کمیته روانشناختی و مداخله در بهران	۳	۹	۱۲
۴	جلسات کمیسیون موارد خاص	۲	۲	۴
۵	جلسه هسته پیشرفت تحصیلی	۵	۱	۶
۶	جلسه شورای تامین بهداشت روان	۰	۱	۱



جدول ۱۳-۶- متوسط تعداد افراد استفاده کننده از سلف سرویس دانشگاه علوم پزشکی ارومیه در سال ۱۳۹۶

متوسط تعداد دانشجویانی که از شام سلف سرویس ها استفاده می کنند	متوسط تعداد دانشجویانی که از نهار سلف سرویس ها استفاده می کنند	متوسط تعداد دانشجویانی که از صبحانه سلف سرویس ها استفاده می کنند	متوسط تعداد کارمندانی که از سلف سرویس استفاده می کنند	مساحت (متر مربع)	نام سلف سرویس
۲۴۷	۸۳	۲۶۳	۴۲	۲۳۵	سلف ستاد
۲۱۴	۵۲۱	۴۱۰	۱۷	۱۳۴۰	دانشکده پزشکی (نازلو)

جدول ۱۴-۶- تعداد مسابقات برگزار شده در رشته های مختلف در سال ۱۳۹۶

رتبه	رشته ورزشی	نوع مسابقه	تعداد دانشجویان		
			دختران شرکت کننده	تعداد دوره	پسران شرکت کننده
۱	داژبال	درون دانشگاهی	۳۳۳	۴	۲۲
۲	طناب کشی	درون دانشگاهی	۳۲۲	۴	۶۷
۳	طناب زنی	درون دانشگاهی	۱۵۰	۴	۵۸
۴	دارت	درون دانشگاهی	۷۸	۲	۳۸
۵	تنیس روی میز	درون دانشگاهی	۴۲	۳	۳۸
۶	والیبال	درون دانشگاهی	۶۶	۱	۳۲۰
۷	دو	درون دانشگاهی	۳۲	۳	۳۰
۸	فوتسال	درون دانشگاهی	۰	۰	۲۰
۹	فوتبال دستی	درون دانشگاهی	۰	۰	۳۰
جمع کل			۱۰۲۳		۶۲۳



جدول ۱۵-۶- اطلاعات مکان های ورزشی دانشگاه در سال ۱۳۹۶

نام فضا	آدرس	تلفن	نوع مالکیت	مساحت ورزشی (متر مربع)	مساحت کل
سالن ۹ دی	پردیس نازلو	۳۲۷۵۴۹۷۳	ملکی	۱۶۱۵	۲۹۰۸
سالن شهید یعقوبی	ستاد دانشگاه	۳۱۹۳۷۳۶۹	ملکی	۹۶۰	۱۴۳۱
سالن شهید بهشتی	بلوار دانشگاه	۳۲۷۷۸۱۰۰	ملکی	۲۲۵۰	۳۶۱۴
سالن روغنی زنجانی	خیابان کاشانی	-	ملکی	۵۴۴	۵۶۰
خوابگاه قلی پور	خیابان شهید قلی پور	-	ملکی	۱۳۲	۱۳۲
اسماعیل زاده	بلوار شیخ شلتوت	-	ملکی	۶۳	۶۳
چمران	خیابان طرزی	-	ملکی	۲۱۰	۲۱۰
بوستان	خیابان ذاکر	-	ملکی	۸۴	۸۴
گلستان	خیابان ذاکر	-	ملکی	۳۶	۳۶
شهدای گمنام	پردیس نازلو	-	ملکی	۱۸۵	۱۸۵
خوابگاه قلی پور	خیابان شهید قلی پور	-	ملکی	۱۵۳۳	۱۵۳۳
خوابگاه بوستان	خیابان ذاکر	-	ملکی	۳۵۰	۳۵۰
خوابگاه شهدای گمنام	پردیس نازلو	-	ملکی	۱۶۰۰	۱۶۰۰
سالن ۹ دی	پردیس نازلو	-	ملکی	۲۰۰۰	۲۰۰۰
خوابگاه کوثر	پردیس نازلو	-	ملکی	۱۰۰	۱۰۰

اماکن سرپوشیده

اماکن روباز

جدول ۱۶-۶- مقام های ورزشی کسب شده توسط دانشجویان در سال ۱۳۹۶

ردیف	نام ورزش	محل مسابقه	عنوان مسابقه	مقام کسب شده	تاریخ برگزاری
۱	آمادگی جسمانی	خزر آباد	المپیاد همگانی	اول	۹۶/۱۲/۲
۲	آمادگی جسمانی	خزرآباد	المپیاد همگانی	دو	۹۶/۱۲/۳



جدول ۱۷-۶- سایر اطلاعات معاونت دانشجویی و فرهنگی در سالهای ۱۳۹۵-۱۳۹۶

سال ۱۳۹۶	سال ۱۳۹۵	واحد متعارف	عنوان
۰	۰	تعداد	جلسات عمومی رئیس دانشگاه با دانشجویان
۱۱	۱۱	تعداد	تعداد تشکلهای، کانونها و تعداد هیئت‌های مذهبی در دانشگاه
۴۵	۹	تعداد	تعداد احکام انضباطی صادر شده برای دانشجویان
۱۲	-	تعداد	تعداد جلسات شورای انضباطی
۲	۱	تعداد	تعداد سرورهای فعال
۱۰۲	۹۲	تعداد	تعداد رایانه‌های متصل به اینترنت (با IP)
۴۰	۴۳	تعداد	تعداد رایانه‌های غیر متصل به اینترنت (با IP)
۴۱	۵۰	تعداد	تعداد رایانه‌های موجود در سایت‌های کامپیوتری متصل به اینترنت و در دسترس دانشجویان
۷۰	۷۰	درصد	سهم دانشجویان تحت پوشش برنامه‌های دینی و قرآنی
۴۰	۴۰	درصد	سهم دانشجویان فعال در برنامه‌های فرهنگی
۲	۴	تعداد	تعداد دوره‌های مسابقات قرآنی برگزار شده در دانشگاه
۱۲	۷	تعداد	تعداد دوره‌های مسابقات ورزشی برگزار شده در دانشگاه با سایر دانشگاه‌ها و دیگر مراکز

حکم انضباطی: حکمی که از سوی کمیته انضباطی دانشجویان به منظور برخورد با دانشجویان خاطی در زمینه‌های اخلاقی، آموزشی و غیره صادر می‌شود.

جدول ۱۸-۶- ایاب و ذهاب در سال ۱۳۹۶

ردیف	نوع سرویس	تعداد
۱	سرویس‌های دانشجویی (تک سرویس)	۲۹۲۵۰
۲	سرویس‌های اردو	۴۸
۳	سرویس‌های مراسم	۱۳۸۰
۴	میانگین تعداد اتوبوس‌های مخصوص رفت و آمد دانشجویان در هفته	۵۸



جدول ۱۹-۶- تعداد دوره‌های مسابقات قرآنی برگزار شده در دانشگاه در سال ۱۳۹۶

سال	تعداد
سال ۱۳۹۵	۴
سال ۱۳۹۶	۵

دوره‌ها بصورت کارمندی و دانشجویی

جدول ۲۰-۶- تعداد دانشجویان عضو تیم‌های ورزشی در سال ۱۳۹۵-۱۳۹۶

سال	تعداد
سال ۱۳۹۵	۱۰۰۰
سال ۱۳۹۶	۱۸۶۰

جدول ۲۱-۶- کل اعتبارات دانشجویی تخصیص یافته به فعالیتهای فرهنگی، هنری، اجتماعی و فوق برنامه سال ۱۳۹۶

سال	جمع (به میلیون ریال)
سال ۱۳۹۴	۷۰۴۴۴
سال ۱۳۹۵	۱۰۲,۶۲۰
سال ۱۳۹۶	-

جدول ۲۲-۶- تعداد ساعات فعالیتهای فوق برنامه و تفریحی ارائه شده برای دانشجویان در هفته در سال ۱۳۹۶

ردیف	نام برنامه	تعداد دوره
۱	کارگاه خوب نویسی	۲
۲	کارگاه تولید محتوا و یادداشت	۲
۳	کارگاه آموزش تزریقات	۱
۴	سفیران سلامت. دانشجویی	۵
۵	آموزش قرآن کریم	۳
۶	کارگاه CPR	۲
۷	عکس	۱
۸	آموزش نقاشی	۱
۹	آموزش خبر نویسی	۱



تعاریف و مفاهیم

انجمن دانشجویی: نهادی با هدف مشخص که اعضای آن صرفاً دانشجویان دانشگاه هستند. از قبیل انجمن‌های علمی، فرهنگی، مذهبی، سیاسی، ورزشی، هنری و ادبی دانشجویی.

حکم انضباطی: حکمی که از سوی کمیته انضباطی دانشجویان به منظور برخورد با دانشجویان خاطی در زمینه‌های اخلاقی، آموزشی و غیره صادر می‌شود.

خلاقیت دانشجویی: خلاقیت به معنای توانایی ایجاد آثار نو، آفریدن و آفرینندگی است. منظور از خلاقیت دانشجویی ارائه تولیدات، طرحها، اختراعات و اکتشافات توسط دانشجویان می‌باشد.

سال تحصیلی: مدت یکسال در آموزش رسمی کشور که معمولاً از اول مهر ماه آغاز و تا پایان شهریور ماه سال بعد ادامه دارد.

فضای فرهنگی: به فضاهایی شامل نمازخانه‌ها، تالارهای هنری، انجمن‌های دانشجویی و نظایر آن اطلاق می‌شود.

فعالیت‌های فوق برنامه: فعالیت‌هایی که به منظور تعاملات فرهنگی، اجتماعی، هنری و یا تفریحی توسط یا برای دانشجویان انجام می‌شود.

کار دانشجویی: فعالیت مشخصی که دانشجو با توجه به نیاز دانشگاه در زمینه‌های آموزشی، پژوهشی و مانند آن بر عهده گرفته و در قبال انجام آن حقوق دریافت می‌کند.

مسابقات سراسری دانشجویی: مسابقات کشوری که به صورت دوره ای و به منظور تعاملات

مراکز مشاوره: مراکزی که بیشتر در جهت ارتقاء بهداشت روانی دانشجویان و کمک در رفع و حل مسائل روحی، روانی و تحصیلی دانشجویان ایجاد شده‌اند.

موسسه آموزش عالی: دانشگاه‌ها، مراکز آموزش عالی و مراکز پژوهشی دانشگاهی که با مجوز رسمی شورای گسترش آموزش عالی تأسیس شده‌اند.

نشریه علمی و فرهنگی: نشریه‌ای ادواری که در شاخه‌های فرهنگی، هنری و یا علمی برای مخاطبان خاص منتشر می‌شود.

هزینه تمام شده تحصیلی: تمامی هزینه‌هایی (اعم از آموزشی، پژوهشی، رفاهی، فرهنگی و ...) که صرف تربیت هر یک از دانشجویان از بدو ورود به دانشگاه تا پایان دوره تحصیلی می‌شود.

وام‌های دانشگاه: وام‌هایی که به طور مستقیم و غیر مستقیم (از طریق سایر نهادها از قبیل بانک‌ها که پرداخت کننده اصلی وام هستند) توسط دانشگاه و بر اساس شرایط تعیین شده به کارکنان اعطا می‌گردد.



جدول ۲۳-۶- شاخص‌های اختصاصی در سال ۱۳۹۶

رتبه	عناوین شاخص	مستند شاخص	واحد سنجش MU	استاندارد منطقه تحت پوشش (برش استانی) S	عملکرد واقعی AP	سقف امتیاز (ضریب اهمیت) W	امتیاز مکتسبه (W×AP/S)
۱	میزان افزایش حضور دانشجویان، اساتید و کارمندان در جشنواره های قرآنی *	۱۷-۱۸	درصد	۵	۶۵	۱۰	۱۳۰
۲	میزان افزایش حضور دانشجویان شرکت کننده در جشنواره های فرهنگی **	۱۷-۱۸	درصد	۵	۸۸۰	۱۰	۱۷۶۰
۳	درصد دانشجویان جدیدالورود تحت پوشش پایش سلامت روان ***	۱۷-۱۸	درصد	۱۰۰	۹۶۰	۱۰	۹۶
۴	میزان افزایش مشارکت دانشجویان در مسابقات قهرمانی و المپياد ****	۱۷-۱۸	درصد	۵	۵۲	۱۰	۱۰۴

*تعداد دانشجویان، اساتید و کارمندان حاضر در جشنواره های قرآنی / کل دانشگاهیان

**تعداد دانشجویان شرکت کننده در جشنواره های فرهنگی / کل دانشجویان دانشگاه

***تعداد دانشجویان جدیدالورود شرکت کننده در برنامه تست غربالگری / کل دانشجویان جدیدالورود

****تعداد دانشجویان شرکت کننده در مسابقات قهرمانی و المپياد / کل دانشجویان



معاونت غذا و دارو



جدول ۱-۷- واحدهای مدیریت نظارت بر مواد غذایی، آشامیدنی، آرایشی و بهداشتی در سالهای ۹۵-۹۶

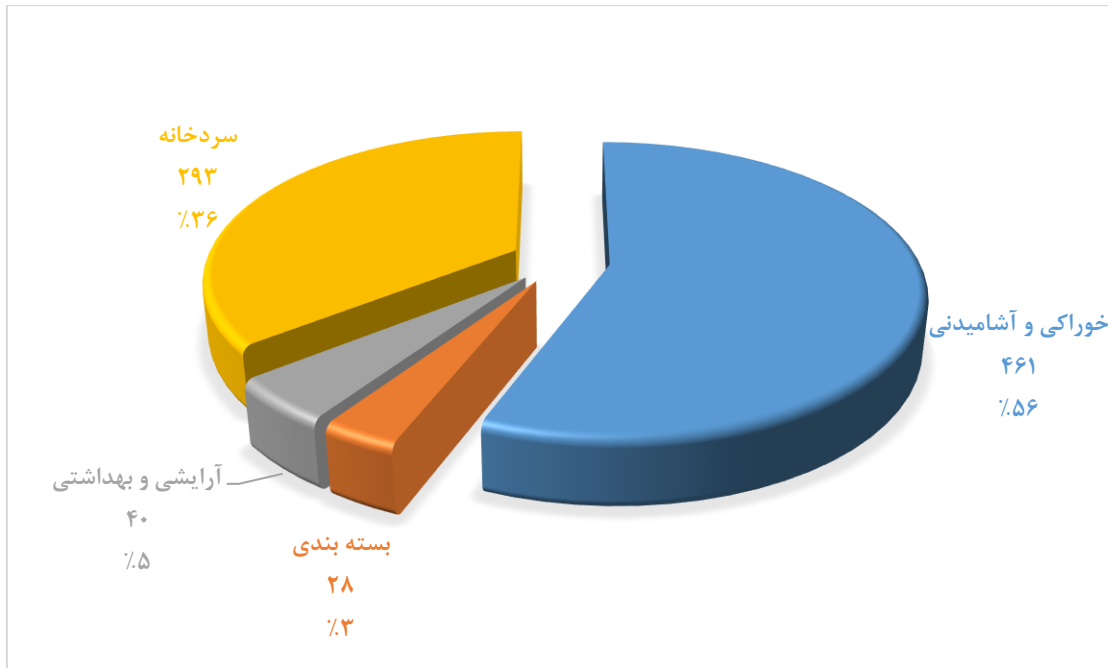
کل		تعداد واحدها				واحدهای تحت نظارت	
		شهرستان‌های تابعه		ارومیه			
سال ۹۶	سال ۹۵	سال ۹۶	سال ۹۵	سال ۹۶	سال ۹۵	مدیریت نظارت بر مواد غذایی، آشامیدنی، آرایشی و بهداشتی	
۸۲۲	۷۹۵	۴۲۱	۴۰۹	۴۰۱	۳۸۶		

جدول ۲-۷- واحدهای تولید مواد غذایی، آشامیدنی، آرایشی و بهداشتی استان در سالهای ۹۵-۹۶

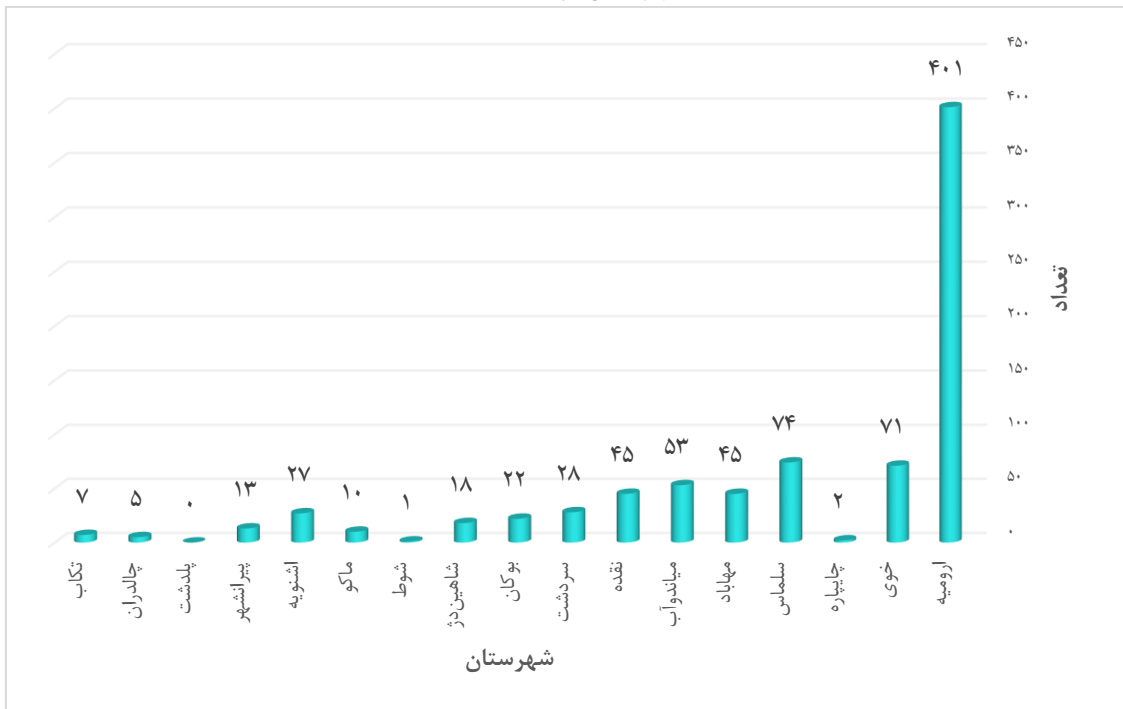
درصد		جمع		سردخانه		آرایشی و بهداشتی		بسته بندی		خوراکی و آشامیدنی		شهرستان
سال ۹۶	سال ۹۵	سال ۹۶	سال ۹۵	سال ۹۶	سال ۹۵	سال ۹۶	سال ۹۵	سال ۹۶	سال ۹۵	سال ۹۶	سال ۹۵	
۴۸/۷۸	۴۸/۵۵	۴۰۱	۳۸۶	۱۶۰	۱۶۰	۲۰	۲۰	۱۴	۱۴	۲۰۷	۱۹۲	ارومیه
۸/۶۳	۸/۶۸	۷۱	۶۹	۵	۵	۴	۳	۳	۳	۵۹	۵۸	خوی
۰/۲۴	۰/۲۵	۲	۲	۰	۰	۰	۰	۰	۰	۲	۲	چاپاره
۹	۸/۹۳	۷۴	۷۱	۳۶	۳۶	۱	۱	۲	۲	۳۵	۳۲	سلماس
۵/۴۷	۵/۶۶	۴۵	۴۵	۱۸	۱۸	۲	۲	۳	۳	۲۲	۲۲	مهاباد
۶/۴۵	۶/۴۲	۵۳	۵۱	۱۵	۱۵	۳	۳	۲	۲	۳۳	۳۱	میاندوآب
۵/۴۷	۵/۲۸	۴۵	۴۲	۲۵	۲۵	۰	۰	۱	۱	۱۹	۱۶	نقده
۳/۴۱	۳/۴۰	۲۸	۲۷	۲	۲	۰	۰	۲	۲	۲۴	۲۳	سردشت
۲/۶۷	۲/۷۷	۲۲	۲۲	۳	۳	۳	۳	۱	۱	۱۵	۱۵	بوکان
۲/۱۹	۲/۲۶	۱۸	۱۸	۴	۴	۱	۱	۰	۰	۱۳	۱۳	شاهین‌دژ
۰/۱۲	۰/۱۳	۱	۱	۰	۰	۰	۰	۰	۰	۱	۱	شوط
۱/۲۲	۱/۲۶	۱۰	۱۰	۱	۱	۴	۴	۰	۰	۵	۵	ماکو
۳/۲۸	۳/۴۰	۲۷	۲۷	۱۸	۱۸	۰	۰	۰	۰	۹	۹	اشنویه
۱/۵۸	۱/۵۱	۱۳	۱۲	۵	۵	۰	۰	۰	۰	۸	۷	پیرانشهر
۰	۰	۰	۰	۰	۰	۰	۰	۰	۰	۰	۰	پلدشت
۰/۶۱	۰/۶۳	۵	۵	۰	۰	۱	۱	۰	۰	۴	۴	چالدران
۰/۸۵	۰/۸۸	۷	۷	۱	۱	۱	۱	۰	۰	۵	۵	تکاب
۱۰۰	۱۰۰	۸۲۲	۷۹۵	۲۹۳	۲۹۳	۴۰	۳۹	۲۸	۲۸	۴۶۱	۴۳۵	جمع



نمودار ۱-۷- توزیع نسبی واحدهای تولید مواد غذایی، آشامیدنی، آرایشی و بهداشتی استان در سال ۱۳۹۶



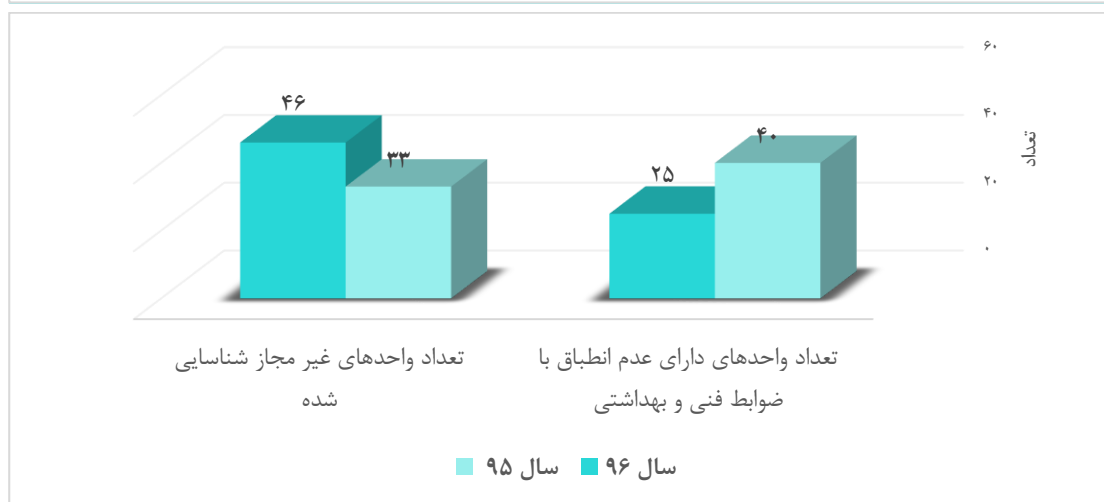
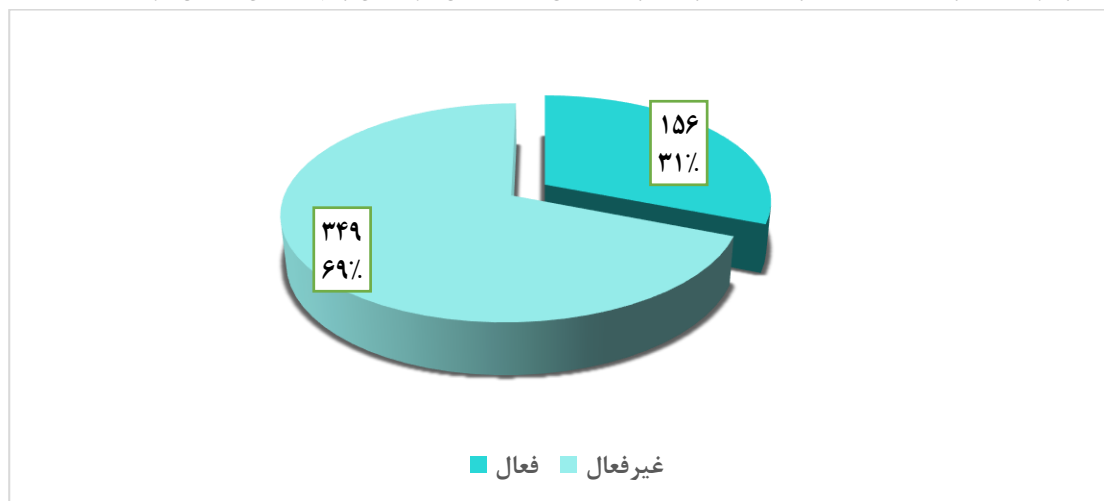
نمودار ۲-۷- توزیع فراوانی واحدهای تولید مواد غذایی، آشامیدنی، آرایشی و بهداشتی استان به تفکیک شهرستان در سال ۱۳۹۶



جدول ۳-۷- آمار نظارت بر مواد غذایی، بهداشتی و آرایشی استان آذربایجان غربی در سالهای ۹۵-۹۶

تعداد		نوع
سال ۹۶	سال ۹۵	
۱۵۶	۱۴۹	تعداد واحدهای تولید مواد غذایی، آشامیدنی، آرایشی و بهداشتی فعال
۳۴۹	۳۵۳	تعداد واحدهای تولید مواد غذایی، آشامیدنی، آرایشی و بهداشتی غیر فعال
۲۹۳	۲۹۳	سردخانه‌ها
۳۵۰۸	۳۳۳۰	تعداد بازدید از واحدهای تولیدی تحت پوشش
۲۵	۴۰	تعداد واحدهای دارای عدم انطباق با ضوابط فنی و بهداشتی
۴۶	۳۳	تعداد واحدهای غیر مجاز شناسایی شده

نمودار ۳-۷- وضعیت فعالیت واحدهای تولید مواد غذایی، آشامیدنی، آرایشی و بهداشتی استان در سال ۱۳۹۶





جدول ۴-۷- آمار نمونه برداری های انجام یافته از مواد غذایی، آشامیدنی، بهداشتی و آرایشی استان در سال های ۹۵-۹۶

تعداد (مورد)		نوع
سال ۹۶	سال ۹۵	
۲۲۷۹	۳۲۱۰	تعداد اقلام نمونه برداری شده از محصولات غذایی، آشامیدنی، آرایشی و بهداشتی
۱۷۵۴	۲۳۳۶	نمونه های قابل قبول
۵۲۲	۸۷۴	نمونه های غیر قابل قبول
۴۸۴	-	تعداد نمونه های مایعات مشکوک ارسالی، پاسخ داده شده

جدول ۵-۷- آمار نحوه برخورد با واحدهای متخلف در سال های ۹۵-۹۶

مورد		اقدام		نتیجه اقدامات انجام شده (تعداد)
سال ۹۶	سال ۹۵			
۵۷	۶۵	توقیف کالا در کارخانجات تولیدی		نتیجه اقدامات انجام شده (تعداد)
۶۹۵۱	۴۸۸۱	توقیف کالا در سطح آرایشی و بهداشتی (قلم)		
۰	۲۶	تعطیل، ابطال پروانه ساخت از طریق مراجع قضایی		
۲۳	۶۱	معرفی به مراجع قضایی کارخانجات تولیدی		
۲۴۲	۳۰	معرفی فروشگاههای سطح عرضه آرایشی و بهداشتی به مراجع قضایی		
۱۳	۲۲	مورد	معدوم شدن کالا	نتیجه معرفی به مراجع قضایی
۱۶۷۴۹	۶۲۰۳۱	کیلو		
۰	۰	تغییر نوع مصرف		
۰	۰	تعطیل کردن		
۰	۰	ابطال یا تعلیق		



جدول ۶-۷- آمار تعداد گواهی بهداشت صادره در سالهای ۹۵-۹۶

تعداد		نوع مجوز
سال ۹۶	سال ۹۵	
۱۱۵۳	۱۰۸۸	تعداد گواهی بهداشت صادره

جدول ۷-۷- پروانه‌های صادر و تمدید شده در سالهای ۱۳۹۵-۱۳۹۶

تعداد		اقدام انجام شده	ردیف
سال ۹۶	سال ۹۵		
۴۸	۴۰	پروانه‌های بهره برداری صادره و اصلاح شده	۱
۱۷۷	۱۴۵	پروانه‌های مسئول فنی صادره	۲
۷۳۳	۷۰۴	پروانه‌های ساخت صادره و تمدید شده	۳
۸۴	۱۴۰	شناسه نظارت کارگاهی صادر شده و تمدید شده	۴
۱۴۲	۱۱۹	مجوز ظرفیت خالی	۵
۳۹	-	پروانه بهره برداری کارگاهی	۶
۱۲۲۳	۱۱۴۸	جمع	

جدول ۸-۷- اجرای طرح پایش محصولات غذایی و آرایشی و بهداشتی در سطح عرضه (PMS)

عدم انطباق در محصول	تعداد نمونه	نوع محصول	عنوان	PMS در سال
۹۱	۴۳۰	۳۹	محصولات کشوری	۱۳۹۵-۱۳۹۶
۱۱۷	۳۳۷	۱۴۱	PMS استانی	
۴۶	۵۳۶	۴۵	محصولات کشوری	۱۳۹۶-۱۳۹۷ (شش ماهه دوم ۹۶)
۶۵	۴۱۹	۱۳	PMS استانی	



جدول ۹-۷- طرح PRPs (prerequisite program's) کشوری

سال	تعداد واحد فعال	میانگین امتیاز واحد (از ۱۰۰۰)	تعداد کارخانه هایی که دارای امتیاز بالای ۹۰۰ می باشند (گرید A)	تعداد کارخانه هایی که دارای امتیاز زیر ۶۰۰ می باشند (گرید D)
۱۳۹۵	۱۴۲	۷۳۲/۴۲	۱۶	۲۱
۱۳۹۶	۱۵۶	۷۷۵/۱۵	۳۹	۸

ارزیابی برنامه های پیش نیازی واحدهای تولیدی غذایی و آشامیدنی طبق چک لیست

حد نصاب رتبه قبولی به درصد

Grade A	Grade B	Grade C	Grade D
۹۰ تا ۱۰۰ درصد	۸۰ تا ۸۹ درصد	۶۵ تا ۷۹ درصد	۵۰ تا ۶۴ درصد

جدول ۱۰-۷- شکایات دریافت شده و بررسی شده مصرف کنندگان محصولات غذایی، آشامیدنی، آرایشی و بهداشتی در سطح استان در سال های ۹۶-۹۵

ردیف	نوع شکایت	تعداد	
		سال ۹۵	سال ۹۶
۱	شکایات ثبت شده تلفنی	۸	۱۵
۲	شکایات ثبت شده کتبی	۳۰۲	۳۲۶
	جمع	۳۱۰	۳۴۱

جدول ۱۱-۷- کنترل سطح عرضه آرایشی و بهداشتی (۱۰۰۶ فروشگاه)

عنوان	سال ۹۵	سال ۹۶
بازدید از سطح عرضه	۱۱۰۰	۱۱۹۷
بازدید منجر به کشف	۲۲۷	۲۳۶
اقلام کشف شده	۴۸۸۱	۶۵۰۶
ارزش ریالی	۴۳۰،۹۵۶،۷۵۰	۳۸۵،۴۷۴،۰۵۰



جدول ۱۲-۷- درجه بندی واحد نظارت بر مواد غذایی، آشامیدنی، آرایشی و بهداشتی شبکه های بهداشت و درمان*

رتبه	تعداد کارشناس	درصد امتیاز کسب شده نسبت به امتیاز مشمول	نام شبکه بهداشت / دانشکده
برتر	۳	۷۷/۶	میاندوآب
برتر	۱	۷۶/۹	اشنویه
برتر	۲	۷۶/۱	سلماس
خوب	۲	۶۹/۳	مهاباد
خوب	۲	۶۶/۹	خوی
خوب	۱	۶۴/۵	سردشت
خوب	۱	۶۳/۹	چاپاره
خوب	۲	۶۱/۶	بوکان
متوسط	۲	۵۶/۲	شاهین دژ
متوسط	۱	۵۲	ماکو
متوسط	۱	۵۰/۱	شوط
ضعیف	۱	۴۳/۸	تکاب
ضعیف	۱	۴۰/۱	پلدشت
ضعیف	۱	۳۷/۵	نقده
ضعیف	۱	۳۰/۶	پیرانشهر
-	-	-	چالدران

*توضیح:

رتبه برتر شامل درصد امتیاز بزرگتر یا مساوی ۷۵٪

رتبه خوب شامل درصد امتیاز ۶۰٪ الی ۷۴٪

رتبه متوسط شامل درصد امتیاز ۵۰٪ الی ۵۹٪

رتبه ضعیف شامل درصد امتیاز کمتر از ۵۰٪



جدول ۱۳-۷- آمار فعالیت مدیریت آزمایشگاه کنترل مواد غذایی و بهداشتی معاونت غذا و دارو در سال ۱۳۹۶

کل	سه ماهه چهارم			سه ماهه سوم			سه ماهه دوم			سه ماهه اول			فعالیت انجام گرفته
	اسفند	تیر	دی	آذر	آبان	مهر	شهریور	مرداد	تیر	فرورداد	اردیبهشت	فروردین	
۳۶۴۸	۳۸۰	۵۹۲	۲۲۰	۲۸۱	۲۲۷	۲۶۰	۲۴۲	۳۱۹	۲۵۱	۴۳۳	۳۴۱	۱۰۲	تعداد کل نمونه های واصله
۲۹۱۰۷	۵۲۱۵	۴۰۷۵	۲۱۸۴	۲۰۸۴	۱۶۳۱	۱۵۷۱	۱۲۲۹	۱۷۱۱	۳۲۱۱	۳۰۱۴	۲۳۵۷	۸۲۵	تعداد آزمون های انجام یافته
۲۲۶۴	۲۲۷	۴۴۶	۱۶۴	۱۷۳	۱۰۷	۲۰۸	۱۴۰	۱۴۴	۹۲	۲۹۱	۲۲۲	۵۰	تعداد نمونه های واصله جهت آزمون های شیمیایی
۱۴۴۶۲	۱۸۲۲	۱۴۳۱	۱۷۰۵	۱۴۶۸	۱۱۴۷	۱۰۶۴	۷۳۲	۱۰۳۵	۱۰۹۹	۹۷۰	۱۴۷۶	۵۱۳	تعداد آزمون های شیمیایی انجام یافته
۱۳۱۹	۱۶۱	۲۳۰	۶۸	۷۳	۸۲	۷۳	۶۵	۱۳۱	۱۰۵	۱۵۲	۱۳۷	۴۲	تعداد نمونه های واصله جهت آزمون های میکروبی
۷۱۹۷	۱۳۳۴	۹۹۰	۲۴۸	۴۶۷	۳۷۷	۴۴۵	۳۶۸	۵۲۶	۶۴۱	۸۰۲	۷۲۴	۲۷۵	تعداد آزمون های میکروبی انجام یافته
۸۰۹	۵۸	۱۴۱	۵۲	۶۶	۳۶	۳۲	۳۷	۸۹	۵۷	۱۰۱	۱۱۹	۲۱	تعداد نمونه های واصله جهت آزمون های سم شناسی
۷۴۴۸	۲۰۵۹	۱۶۵۴	۲۳۱	۱۴۹	۱۰۷	۶۲	۱۲۹	۱۵۰	۱۴۷۱	۱۲۴۲	۱۵۷	۳۷	تعداد آزمون های سم شناسی انجام یافته
۱۵۶۸	۱۸۷	۲۶۰	۹۶	۱۰۶	۸۵	۶۹	۸۲	۱۴۹	۱۱۲	۲۱۸	۱۵۸	۴۶	تعداد نمونه های با نتایج قابل قبول
۱۴۴۲	۱۴۰	۲۴۵	۷۴	۱۰۰	۱۰۷	۱۱۳	۱۰۶	۱۳۶	۱۰۲	۱۵۷	۱۲۸	۳۴	تعداد نمونه های با نتایج غیر قابل قبول
۶۱۹	۴۳	۸۰	۵۰	۷۵	۳۵	۷۸	۵۴	۳۴	۳۵	۵۸	۵۵	۲۲	تعداد نمونه های با نتایج عیناً گزارش می شود.
۳۵۸	۲۴	۲۸	۳۴	۳۴	۲۸	۳۱	۳۵	۳۳	۳۲	۳۲	۳۰	۱۷	تعداد بازدید از آزمایشگاه های واحدهای تحت پوشش
۴۳	۵	۳	۳	۲	۲	۲	۴	۴	۴	۵	۵	۴	تعداد بازدید از آزمایشگاه های همکار
۱۶۷	۳	۶	۵	۹	۱۲	۲۹	۱۶	۱۷	۱۴	۲۶	۲۸	۲	آموزش به مسئولین فنی صنایع تولیدی تحت پوشش

معاونت غذا و دارو

فصل هشتم

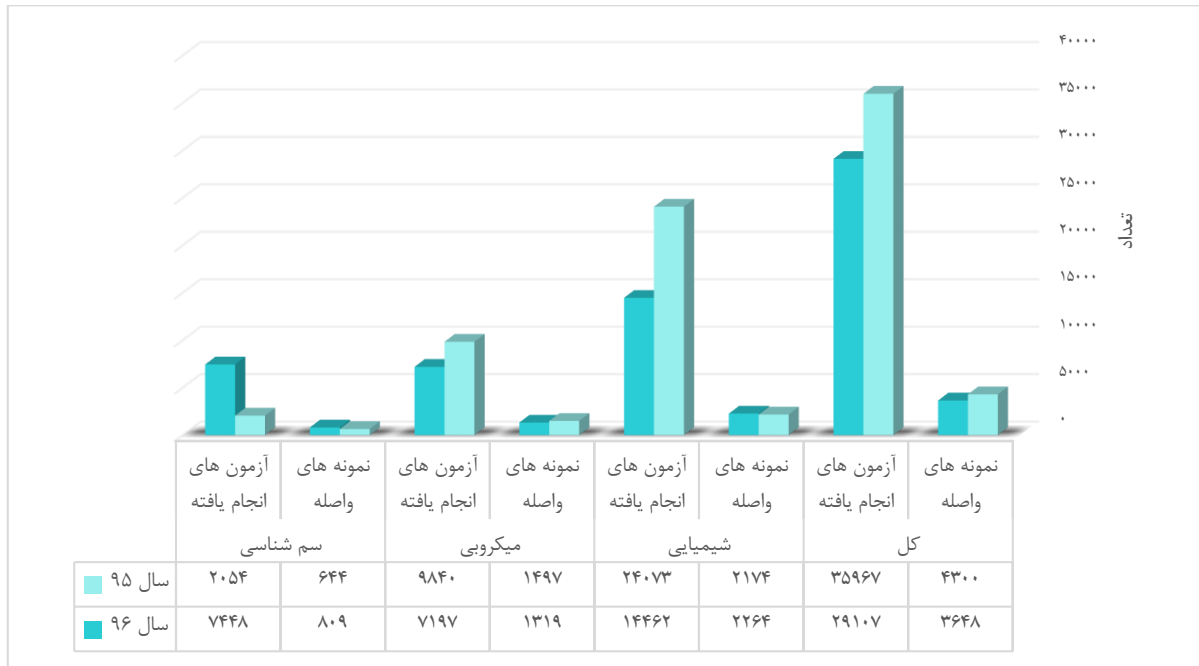


کل	سه ماهه چهارم			سه ماهه سوم			سه ماهه دوم			سه ماهه اول			فعالیت انجام گرفته
	اسفند	بهمن	دی	آذر	آبان	مهر	شهریور	مرداد	تیر	خرداد	اردیبهشت	فروردین	
۸۳	۱	۰	۰	۶۴	۱۷	۱	۰	۰	۰	۰	۰	۰	آموزش به دانشجویان
۱۷	۲	۲	۱	۰	۰	۱	۰	۱	۲	۵	۳	۰	عقد قرارداد با واحدهای تحت پوشش در خصوص آزمونهای تخصصی
۲۳	۲	۴	۴	۴	۲	۱	۳	۱	۰	۰	۲	۰	تعداد سخنرانیهای آموزشی برگزار شده
۵	۰	۰	۱	۰	۰	۰	۲	۱	۱	۰	۰	۰	تعداد کارگاههای آموزشی برگزار شده
۱۳	۰	۰	۱	۵	۲	۰	۱	۱	۱	۰	۲	۰	تعداد کارشناسان شرکت کننده در دورههای آموزشی
۲۳	۰	۰	۳	۲	۰	۱	۰	۱۷	۰	۰	۰	۰	تعداد موارد تدوین دستورالعملهای کاری (SOP)*
۳	۲	۱	۰	۰	۰	۰	۰	۰	۰	۰	۰	۰	تعداد دستگاههای نصب، راه اندازی و آموزش داده شده
۱۴	۰	۰	۴	۰	۱	۰	۰	۰	۰	۲	۵	۲	تعداد روشهای جدید راه اندازی شده در آزمایشگاه
۳۵۲	۳۳	۳۷	۲۲	۳۳	۳۵	۳۱	۳۵	۳۰	۲۲	۲۹	۲۹	۱۶	بررسی مدارک آزمایشگاههای واحدهای تولیدی (درهنگام صدور، تمدید یا پروانههای بهداشتی)

* Standard Operation Procedure

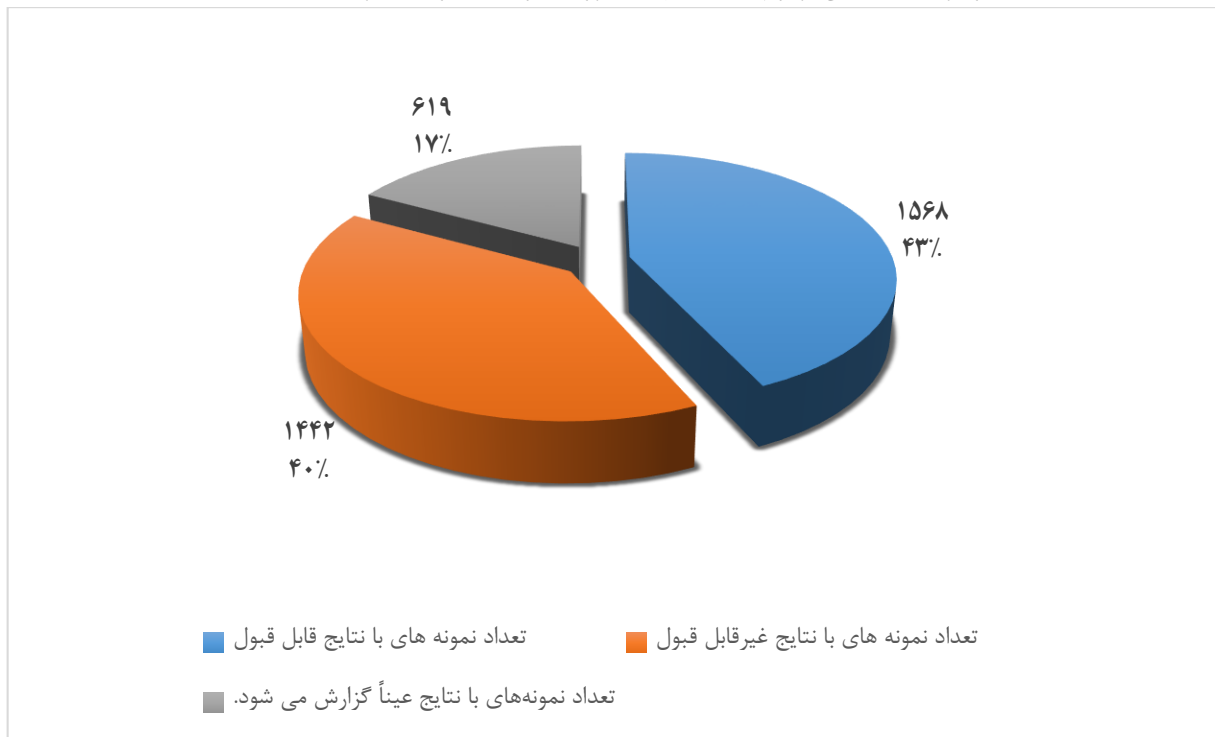


نمودار ۴-۷- توزیع فراوانی نمونه های اصله و آزمونهای انجام گرفته توسط آزمایشگاه کنترل مواد غذایی و بهداشتی در سالهای ۱۳۹۵-۱۳۹۶



معاونت غذا و دارو

نمودار ۵-۷- نتایج آزمونهای انجام یافته روی نمونه های اصله در سال ۱۳۹۶



فصل هشتم



جدول ۱۴-۷- جدول ثبت نتایج آزمایشات انجام گرفته بر روی نمونه‌های نان های سنتی از نظر مصرف جوش شیرین و نمک در سال ۱۳۹۶

مجموع	بربری	سنگ	تافتون	لواش سنتی	نوع نان	
					تعداد نمونه	جوش شیرین غیرمجاز
۵۴۷	۳۵	۱۴	۱۰۴	۳۹۴	تعداد	مناطق شهری
۲۲۵	۱۵	۹	۱۰	۱۹۱	درصد	
۵۷/۱۰	۶/۶۶	۰/۰۴	۴/۴۴	۸۴/۸۸	تعداد	
۲۴۸	۲۹	۵	۵۲	۱۶۲	درصد	
۶۲/۹۴	۱۱/۶۹	۲/۰۱	۲۰/۹۶	۶۵/۳۲	تعداد	
۴۸	۸	۳	۱۱	۲۶	درصد	
۱۲/۱۸	۱۶/۶۶	۶/۲۵	۲۲/۹۱	۵۴/۱۶	تعداد نمونه	مناطق روستایی
۱۴۶	۱	۴	۲۱	۱۲۰	تعداد	
۱۱۳	۲	۳	۶	۱۰۲	درصد	
۲۸/۶۸	۱/۷۶	۲/۶۵	۵/۳۰	۹۰/۲۶	تعداد	
۱۰۴	۴	۲	۱۳	۸۵	درصد	
۲۶/۳۹	۳/۸۴	۱/۹۲	۱۲/۵	۸۱/۷۳	تعداد	
۱۳	۰	۰	۵	۸	درصد	
۳/۲۹	۰	۰	۳۸/۴۶	۶۱/۵۳	تعداد	

امتیاز	سطوح
بیش از ۵۰۰	سطح A ⁺
۴۵۱-۵۰۰	سطح A
۳۵۱-۴۵۰	سطح B
۲۵۱-۳۵۰	سطح C
۰-۲۵۰	سطح D

تعداد	کل واحدهای تولیدی
۱۶۹	تعداد واحدهای فعال
۶	تعداد واحدهای سطح A+
۹۴	تعداد واحدهای سطح A
۵۷	تعداد واحدهای سطح B
۱۲	تعداد واحدهای سطح C
۸	تعداد واحدهای سطح D
۱۰۸	تعداد واحدهای غیر فعال
۲۵۸	تعداد کل واحدها

بر اساس چک لیست ارزیابی برنامه‌های پیش‌نیازی آزمایشگاه‌های کنترل کیفیت واحدهای تولیدی مواد غذایی، آ‌شامیدنی، آرایشی و بهداشتی که با همکاری آزمایشگاه‌های کنترل غذا و دارو دانشگاه علوم پزشکی آذربایجان غربی، دانشگاه علوم پزشکی مازندران، دانشگاه علوم پزشکی هرمزگان، دانشگاه علوم پزشکی مشهد و دانشگاه علوم پزشکی ایران تدوین گردید از تاریخ ۱۳۹۵/۱/۱ بازدید از آزمایشگاه واحدهای تولیدی طبق چک لیست پیوستی انجام پذیرفت.



آمار فعالیت مدیریت نظارت بر امور دارویی و مواد مخدر معاونت غذا و دارو

دانشگاه علوم پزشکی استان آذربایجان غربی در سال های ۱۳۹۵ و ۱۳۹۶

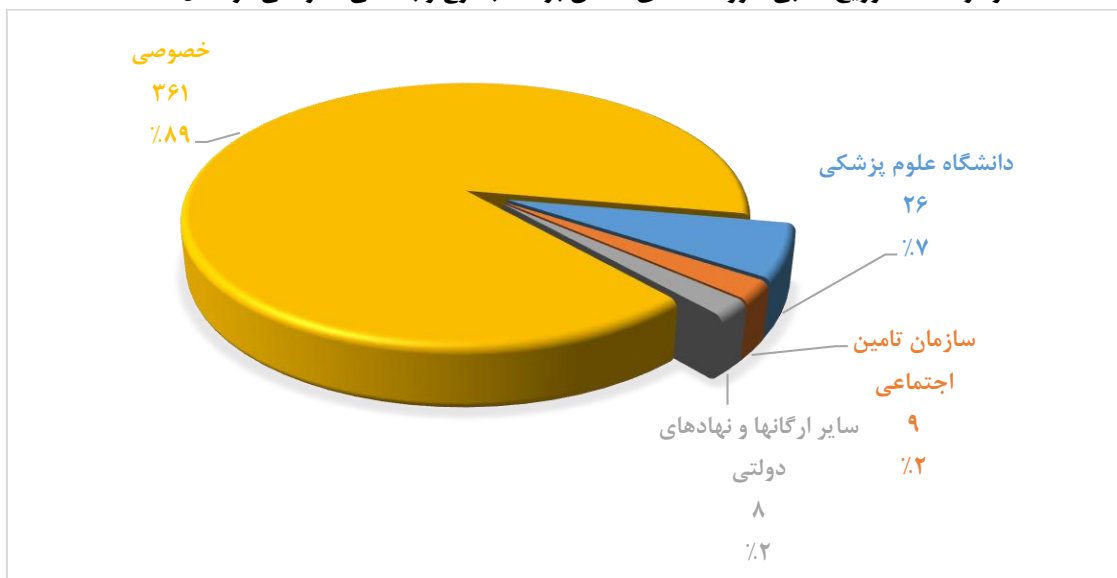
جدول ۱۵-۷- واحدهای تحت نظارت مدیریت نظارت بر امور دارو و مواد مخدر در سال های ۹۵-۹۶

کل		تعداد کل داروخانه ها				واحدهای تحت نظارت
		شهرستان های تابعه		شهرستان ارومیه		
سال ۹۶	سال ۹۵	سال ۹۶	سال ۹۵	سال ۹۶	سال ۹۵	مدیریت نظارت بر امور دارو و مواد مخدر
۴۰۴	۳۸۴	۲۳۳	۲۱۸	۱۷۱	۱۶۶	

جدول ۱۶-۷- آمار داروخانه ها به تفکیک نوع وابستگی و شیفت کاری در سال های ۱۳۹۵-۱۳۹۶

کل		داروخانه				تعداد		تحت پوشش
		شبانه روزی		تمام وقت		نیمه وقت		
سال ۹۶	سال ۹۵	سال ۹۶	سال ۹۵	سال ۹۶	سال ۹۵	سال ۹۶	سال ۹۵	
۲۶	۲۶	۴	۴	۱	۱	۲۱	۲۱	دانشگاه علوم پزشکی
۹	۹	۱	۱	۸	۸	۰	۰	سازمان تامین اجتماعی
۸	۸	۰	۰	۸	۸	۰	۰	سایر نهادها و ارگان ها
۳۶۱	۳۴۱	۳۰	۲۷	۲۹۸	۲۸۹	۳۳	۲۵	خصوصی
۴۰۴	۳۸۴	۳۵	۳۲	۳۱۵	۳۰۶	۵۴	۴۶	جمع کل

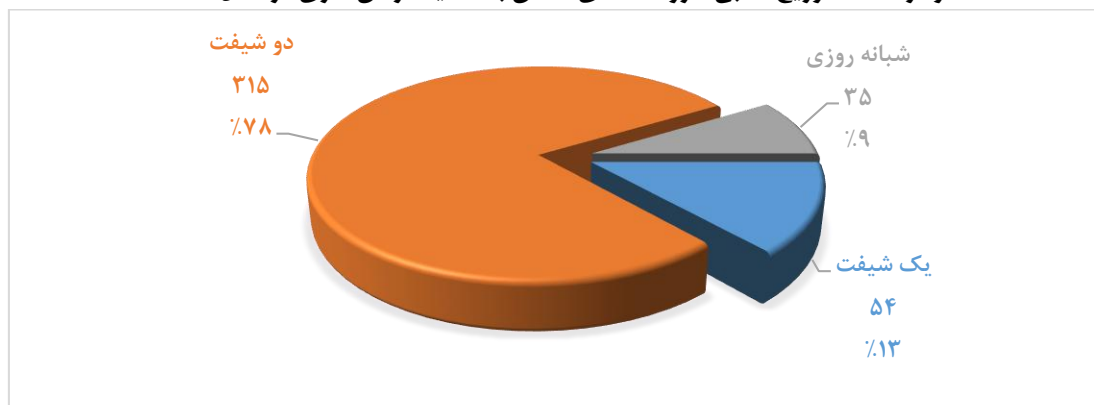
نمودار ۶-۷- توزیع نسبی داروخانه های استان بر حسب نوع وابستگی سازمانی در سال ۱۳۹۶



جدول ۱۷-۷- آمار تعداد داروخانه های حوزه دانشگاه علوم پزشکی ارومیه به تفکیک نوع وابستگی و شهرستان در سال ۱۳۹۶

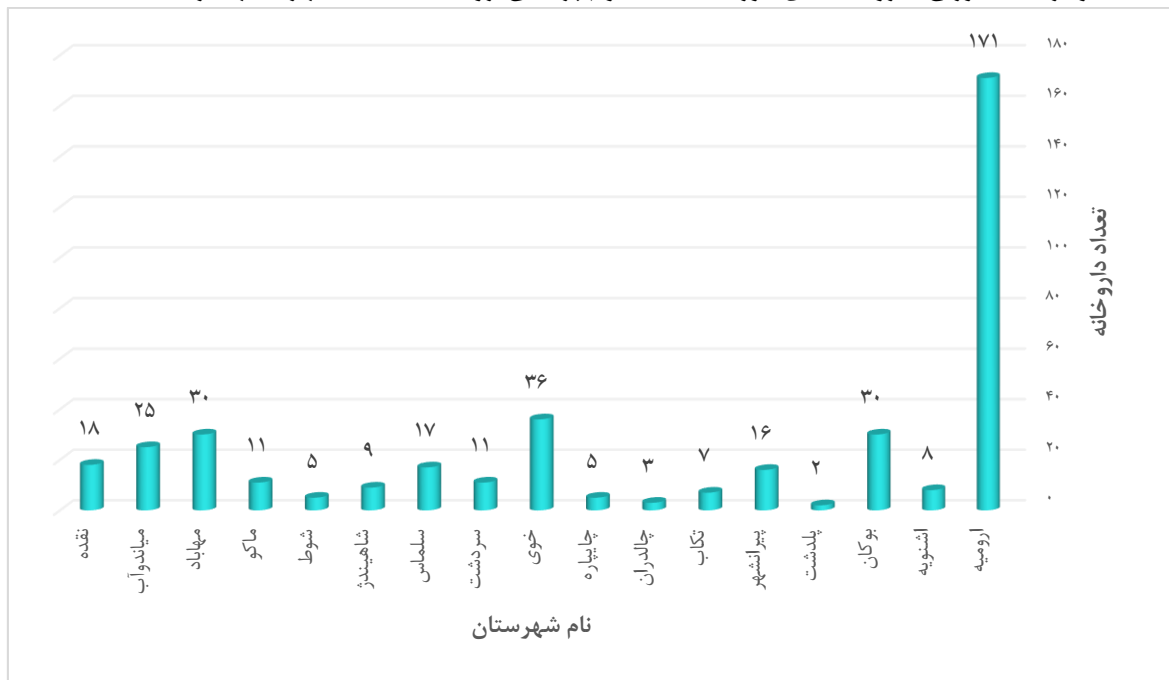
شهرستان	نوع وابستگی							شبهانه روزی
	دانشگاه علوم پزشکی	سازمان تامین اجتماعی	سایر ارگانها و نهادهای دولتی	خصوصی	خیریه	یک شیفت	دو شیفت	
ارومیه	۶	۲	۵	۱۵۸	۰	۲۲	۱۳۴	۱۵
اشنویه	۱	۰	۰	۷	۰	۰	۷	۱
بوکان	۱	۱	۰	۲۸	۰	۲	۲۵	۳
پلدشت	۱	۰	۰	۱	۰	۱	۱	۰
پیرانشهر	۱	۰	۱	۱۴	۰	۱	۱۴	۱
تکاب	۱	۰	۰	۶	۰	۰	۵	۲
چالدران	۱	۰	۰	۲	۰	۰	۲	۱
چاپاره	۱	۰	۰	۴	۰	۱	۳	۱
خوی	۲	۱	۰	۳۳	۰	۲	۳۲	۲
سردشت	۱	۰	۰	۱۰	۰	۵	۵	۱
سلماس	۱	۱	۰	۱۵	۰	۳	۱۳	۱
شاهیندژ	۱	۰	۰	۸	۰	۲	۷	۰
شوط	۱	۰	۰	۴	۰	۱	۴	۰
ماکو	۱	۱	۰	۹	۰	۲	۸	۱
مهاباد	۲	۱	۱	۲۶	۰	۴	۲۴	۲
میاندوآب	۲	۱	۰	۲۲	۰	۳	۲۰	۲
نقده	۲	۱	۱	۱۴	۰	۵	۱۱	۲
جمع به تفکیک	۲۶	۹	۸	۳۶۱	۰	۵۴	۳۱۵	۳۵
جمع کل	۴۰۴							

نمودار ۷-۷- توزیع نسبی داروخانه های استان به تفکیک زمان کاری در سال ۱۳۹۶



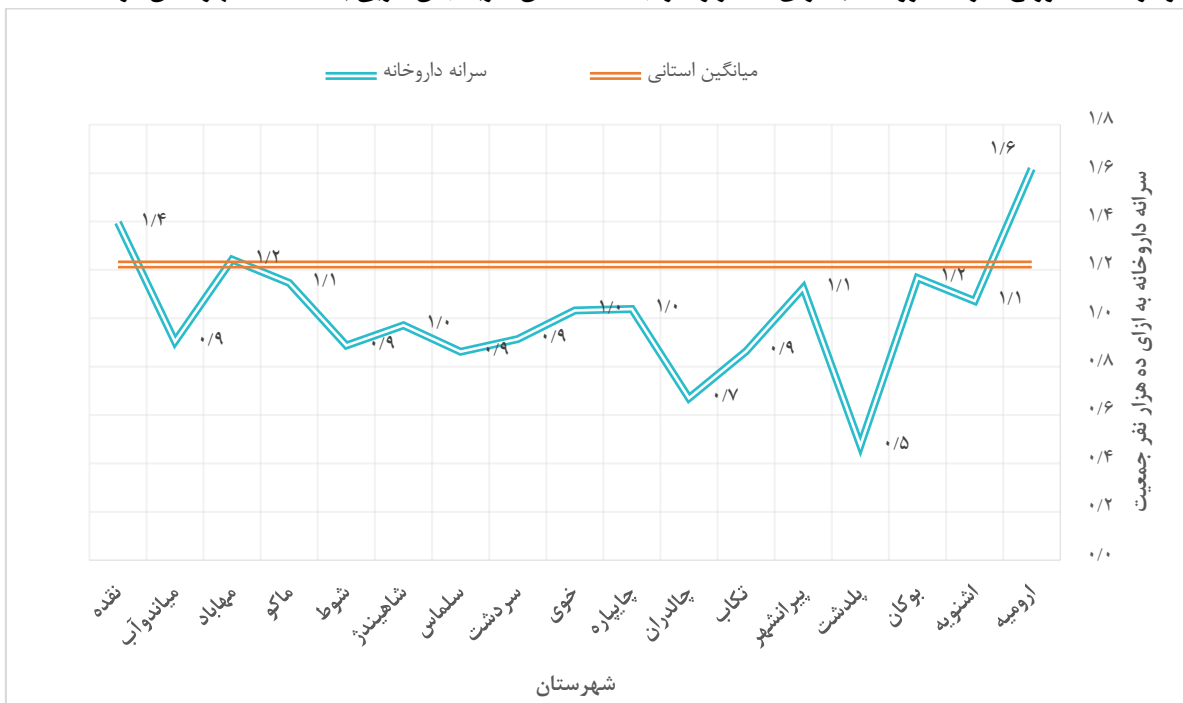


نمودار ۸-۷- توزیع داروخانه های حوزه دانشگاه علوم پزشکی ارومیه به تفکیک شهرستانها در سال ۱۳۹۶



معاونت غذا و دارو

نمودار ۹-۷- توزیع سرانه داروخانه به ازای ده هزار نفر جمعیت استان آذربایجان غربی به تفکیک شهرستان در سال ۱۳۹۶



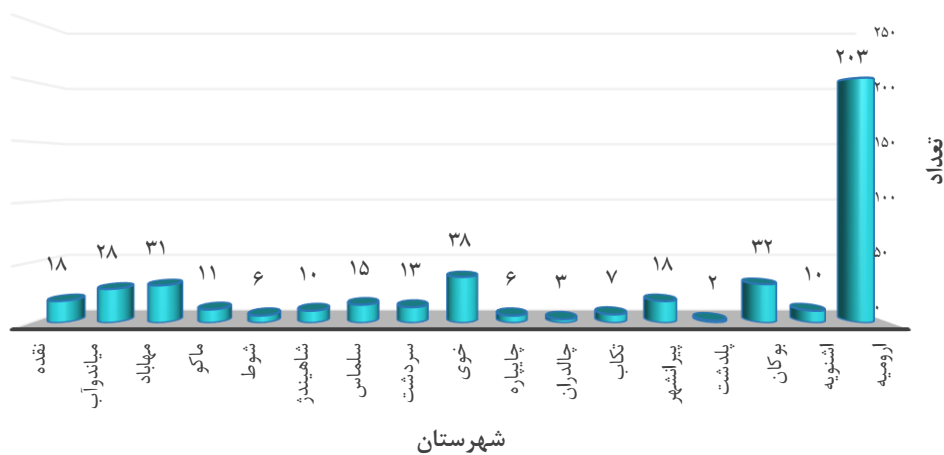
فصل نهم



جدول ۱۸-۷- تعداد داروسازان استان به تفکیک بخش خصوصی و دولتی و به تفکیک شهرستان در سال ۱۳۹۶

شهرستان	دولتی و خصوصی همزمان	خصوصی	دولتی	جمع کل
ارومیه	۲۱	۱۶۲	۲۰	۲۰۳
اشنویه	۰	۱۰	۰	۱۰
بوکان	۱	۳۱	۰	۳۲
پلدشت	۰	۲	۰	۲
پیرانشهر	۱	۱۷	۰	۱۸
تکاب	۱	۶	۰	۷
چالدران	۰	۲	۰	۲
چاپاره	۰	۶	۰	۶
خوی	۲	۳۶	۰	۳۸
سردشت	۲	۱۱	۰	۱۳
سلماس	۱	۱۴	۰	۱۵
شاهیندژ	۰	۱۰	۰	۱۰
شوط	۰	۶	۰	۶
ماکو	۰	۱۱	۰	۱۱
مهاباد	۵	۲۶	۰	۳۱
میاندوآب	۳	۲۵	۰	۲۸
نقده	۴	۱۴	۰	۱۸
جمع کل	۴۱	۳۹۰	۲۰	۴۵۱

نمودار ۱۰-۷- توزیع فراوانی داروسازان استان به تفکیک شهرستان در سال ۱۳۹۶





آمار فعالیت مدیریت امور دارویی معاونت غذا و دارو دانشگاه علوم پزشکی استان آذربایجان غربی در سال ۱۳۹۶

جدول ۱۹-۷- فعالیت‌های نظارتی در سال ۱۳۹۶

ردیف	فعالیت	سه ماهه اول	سه ماهه دوم	سه ماهه سوم	سه ماهه چهارم	جمع
۱	بازدید از داروخانه‌های بخش خصوصی استان	۱۷۷	۳۱۵	۳۳۰	۳۲۹	۱۱۵۱
۲	بازدید از داروخانه‌های بخش دولتی	۲۱	۱۶	۱۴	۴	۵۵
۳	صدور اخطار کتبی به داروخانه‌های بخش خصوصی در مورد عدم رعایت قوانین	۱۱	۱۰	۵	۴	۳۰
۴	تعداد موارد بازرسی از شرکت‌های پخش دارویی استان	۲۷	۲۳	۳۰	۶۹	۱۴۹
۵	بازرسی مشترک از داروخانه‌های سطح استان با سازمان‌های بازرسی و نظارت و سایر ارگان‌ها	۳	۳	۱	۶	۱۳
۶	تعداد موارد تفکیک و تنظیم صورتجلسه از داروهای مکشوفه و برآورد ارزش ریالی و تحویل به مراجع قانونی	۳	۴	۴	۵	۱۶
۷	تعداد موارد ارجاع تخلفات داروخانه‌ها به کمیسیون ماده ۱۱ تعزیرات حکومتی	۶	۸	۸	۴	۲۶
۸	تقلیل یا قطع سهمیه دارویی داروخانه‌ها برای مدت زمان محدود به دلیل عدم رعایت قوانین	۰	۰	۰	۱	۱
۹	معرفی موسس و مسئولین فنی داروخانه به سازمان نظام پزشکی به دلیل عدم رعایت قوانین	۰	۲	۲	۰	۴
۱۰	تشکیل جلسات هماهنگی با نیروی انتظامی و دادگاه‌های انقلاب و تعزیرات حکومتی	۰	۰	۲	۱	۳
۱۱	تعداد دفعات جمع‌آوری دارو از مراکز عرضه غیرمجاز	۱۰	۸	۴	۱۱	۳۳
۱۲	بازدید از کارخانجات الکل‌سازی استان	۱	۱	۰	۰	۲
۱۳	انجام مانور با همکاری نیروی انتظامی و سازمان بازرسی و مراجع قضایی جهت جمع‌آوری داروهای غیر مجاز	۱	۰	۳	۳	۷

جدول ۲۰-۷- امور داروخانه‌ها در سال ۱۳۹۶

ردیف	فعالیت	سه ماهه اول	سه ماهه دوم	سه ماهه سوم	سه ماهه چهارم	جمع
۱	تشکیل جلسه کمیسیون قانونی ماده بیست امور داروخانه‌ها و توزیع	۳	۳	۳	۳	۱۲
۲	تعداد موارد تایید موضوع تاسیس داروخانه	۱۴	۸	۲	۴	۲۸
۳	تعداد موارد صدور پروانه تاسیس داروخانه‌ها (فقط داروخانه‌های جدید التاسیس)	۶	۱۵	۱۴	۸	۴۳
۴	تعداد موارد صدور پروانه مسؤول فنی داروخانه‌ها	۳۰	۴۸	۵۶	۵۲	۱۸۶
۵	تعداد موارد ابطال مجوز داروخانه‌ها	۲	۴	۰	۰	۶
۶	تمدید اعتبار پروانه مسؤولان فنی داروخانه‌ها به استناد گواهی نهایی بازآموزی	۱۵	۱۱	۱۲	۱۹	۵۷
۷	تعداد موارد تایید صلاحیت مسؤول فنی داروخانه‌ها	۷	۹	۱۰	۳	۲۹
۸	تعداد موارد موافقت با جابجایی محل داروخانه	۰	۰	۰	۲	۲
۹	طرح موضوع تخلف داروخانه‌ها در کمیسیون ماده ۲۰	۱	۱	۰	۱	۳

جدول ۲۱-۷- تعداد و نام شهرهایی که در آن داروخانه‌های واگذار شده به بخش خصوصی در راستای کاهش

تصدی‌گری دولت انجام گرفته است

ردیف	نام شهر و مرکز
۱	ارومیه- مرکز آموزشی درمانی سیدالشهداء
۲	ارومیه- مرکز آموزشی درمانی شهید مطهری
۳	ارومیه- مرکز آموزشی درمانی آیت الله طالقانی(واگذار شده به بخش دولتی)
۴	خوی _ بیمارستان آیت الله مدنی
۵	خوی _ بیمارستان قمرینی هاشم
۶	میاندوآب- بیمارستان حضرت فاطمه(س)
۷	میاندوآب- بیمارستان عباسی
۸	شاهیندرژ- بیمارستان شهید رائی
۹	پیرانشهر- بیمارستان امام خمینی(ره)
۱۰	مهاباد- بیمارستان امام خمینی(ره)
۱۱	مهاباد- داروخانه آزاد دولتی بعثت
۱۲	بوکان- بیمارستان شهید دکتر قلیپور
۱۳	سلماس- بیمارستان خاتم الانبیاء
۱۴	سردشت- بیمارستان امام خمینی(ره)
۱۵	نقده- بیمارستان امام خمینی(ره)
۱۶	اشنویه- بیمارستان نبی اکرم(ص)
۱۷	پلدشت- بیمارستان امام خمینی(ره)
۱۸	تکاب- بیمارستان شهداء
۱۹	ماکو- بیمارستان فجر
۲۰	چالدران- بیمارستان شهید بهشتی



جدول ۲۲-۷- لیست داروخانه های داخل بیمارستانی استان آذر بایجان غربی در سال ۱۳۹۶

شماره تلفن داروخانه	نام بیمارستان	نام مسئول فنی داروخانه	شهر
۳۳۴۶۹۹۳۱	خیابان ارشاد	دکتر آقازاده-دکتر بهنیا	مرکز آموزشی، درمانی امام خمینی (ره)
۳۲۷۲۲۹۳۰-۵	جاده سلماس	دکتر ربیعی	مرکز آموزشی، درمانی روانپزشکی رازی
۳۲۲۳۷۰۷۷	خیابان کاشانی سه راه باکری	دکتر بلوکی، دکتر انوشه	مرکز آموزشی، درمانی شهید مطهری
۳۳۴۴۴۵۹۱	خیابان کاشانی	دکتر حصاری	مرکز آموزشی، درمانی آیتا.. طالقانی
۳۳۳۷۵۹۰۹-۱۶	بلوار ۱۷ شهریور	دکتر بقایی	مرکز آموزشی، درمانی سیدالشهداء(ع)
۳۳۴۶۳۳۰۴	خیابان شهید بهشتی	دکتر عباس زاده	بیمارستان خصوصی آذربایجان
۳۲۲۲۳۲۲۴	خیابان امام	دکتر هاشمی	بیمارستان خصوصی شفا
۳۲۲۲۲۵۲۵	خیابان امام	دکتر شمس	بیمارستان خصوصی دکتر صولتی
۳۳۴۷۹۱۰۰	خیابان سربازان گمنام	دکتر مهمانخواه	بیمارستان ۵۲۳ ارتش
۳۳۶۵۹۹۸۶-۷	خیابان مولوی	دکتر دکانداریان	بیمارستان امام رضا
۳۲۲۳۳۱۹۰	خیابان امام، خیابان بسیج	دکتر مالک	بیمارستان شهید عارفیان
۳۶۳۳۲۱۱۲-۱۶	میدان بسیج- خیابان شهید منتظری	دکتر محرر نوایی	بیمارستان قمر بنی هاشم
۳۶۲۶۱۱۰۰	بلوار ولیعصر	دکتر کرباسیان	بیمارستان شهید آیت ا... مدنی
۴۲۲۲۵۷۷۹	بلوار شهید عبدا... پور	دکتر امینی	بیمارستان امام خمینی (ره)
۴۵۲۲۸۱۹۲	خیابان ساحلی بالاتر از فرمانداری	دکتر علیزاده	بیمارستان حضرت فاطمه(س)
۴۵۲۵۱۸۰۰-۱	کوی شهید باکری- بالاتر از کارخانه قند	دکتر شاه محمدزاده- علیدوست	بیمارستان عباسی
۴۶۲۳۱۳۰۰-۳	بلوار شهدا	دکتر سراجی	بیمارستان شهید دکتر قلیپور
۳۵۲۲۸۸۸۶	بلوار جمهوری اسلامی	دکتر علیپور	بیمارستان خاتم الانبیاء سلماس
۳۵۶۶۱۸۲۰	خیابان دانشگاه	دکتر حسن زاده	بیمارستان امام خمینی (ره)
۳۵۶۳۳۸۹۹	خیابان امام	دکتر چمان علیپور	بیمارستان حضرت فاطمه (س)
۴۴۲۲۴۰۸۰	خیابان پزشک	دکتر نامداری	بیمارستان امام خمینی (ره)
۳۴۲۴۴۲۰۴-۵	خیابان امام خمینی(ره)	دکتر محرم زاده	بیمارستان فجر
۴۶۳۲۳۱۷۰	خیابان شهید دستغیب	دکتر کیان زاده-مولانی	بیمارستان شهید راثی
۴۵۵۲۲۸۷۱-۳	انتهای خیابان انقلاب	دکتر شکری	بیمارستان شهدا
۳۲۳۴۴۶۱-۴	سه راهی پلیس راهی	دکتر شهبازی	بیمارستان امام خمینی (ره)
۳۵۲۲۸۸۸۴-۵	میدان انقلاب، جنب شبکه بهداشت و درمان	دکتر اکبری	بیمارستان نبی اکرم (ص)
۳۶۷۲۷۷۰۰	بلوار انقلاب	دکتر صلاحی	بیمارستان قره ضیاءالدین
۳۴۲۸۵۰۱۲-۱۵	اول جاده پلدشت-مرگندر	دکتر بندگاناری	بیمارستان امام خمینی(ره) پلدشت
۳۶۲۶۷۲۹۰-۲	بلوار امام علی (ع)، جنب دادگستری	دکتر نجفی	بیمارستان شهید بهشتی
۳۴۲۷۷۳۵۲-۴	میدان ساعت-خیابان مطهری جنوبی	دکتر فرازمند	بیمارستان شهدای شوط

جدول ۲۳-۷- تامین و تدارک دارو در سال ۱۳۹۶

ردیف	فعالیت	سه ماهه اول	سه ماهه دوم	سه ماهه سوم	سه ماهه چهارم	جمع
۱	تعداد موارد اعلام کمبودهای دارویی به اداره کل نظارت بر امور دارو و مواد مخدر وزارت متبوع	۲	۱	۰	۲۴	۲۷
۲	تعداد موارد اعلام تغییرات قیمت دارو به بیمه های درمانی و واحدهای تحت پوشش	۲	۲	۰	۰	۴
۳	کل خرید تمامی داروها (اعم از داروهای خاص و غیره) (ریال)	۲۲.۹۶۴.۶۸۵.۳۰۸	۳۶.۸۶۷.۳۴۴.۸۰۴	۴۵.۹۱۱.۷۹۰.۴۵۴	۳۷.۴۵۹.۴۶۰.۲۴۱	۱۴۳.۲۰۳.۲۸۰.۸۰۷
۴	کل داروی خاص توزیع شده به واحدهای تابعه (ریال)	۱۵.۸۶۷.۵۳۸.۳۴۰	۳۴.۲۳۳.۷۸۰.۴۴۰	۵۷.۳۳۳.۳۲۶.۳۷۱	۳۵.۷۸۶.۸۸۹.۰۵۷	۱۴۳.۲۱۱.۵۳۴.۲۰۸
۵	کل داروی توزیع شده به واحدهای تابعه (اعم از خاص و غیره) (ریال)	۱۷.۳۳۷.۵۳۸.۳۴۰	۳۹.۰۵۶.۳۰۰.۲۴۰	۷۷.۳۷۰.۲۳۰.۸۲۰	۴۷.۷۱۵.۸۵۲.۰۷۷	۱۸۱.۴۷۹.۹۲۱.۴۷۷
۶	کل خرید داروهای تخصصی و فوق تخصصی از طریق داروخانه قدس	۳۲.۶۶۴.۴۵۶.۶۷۲	۶۲.۹۵۱.۳۶۷.۸۳۲	۱۴۷.۴۸۹.۰۵۷.۵۴۰	۱۶۴.۶۴۸.۳۰۰.۷۸۹	۴۰۷.۷۵۳.۱۸۲.۸۳۳
۷	تعداد حواله های صادره برای داروهای مسکن مخدر	۶۸۴	۷۲۲	۶۷۵	۷۵۳	۲۸۳۴
۸	تعداد حواله های صادره برای بیماران مصرف کننده متیل- فنیدیت	۳۷۰	۳۱۰	۴۷۰	۵۱۰	۱۶۶۰

جدول ۲۴-۷- فعالیت های آموزشی در سال ۱۳۹۶

ردیف	فعالیت	سه ماهه اول	سه ماهه دوم	سه ماهه سوم	سه ماهه چهارم	جمع
۱	میزان انتشار نشریات و جزوات (تعداد)	۰	۵	۲۵۰۰	۰	۲۵۰۵
۲	میزان توزیع پوستر، بروشور، بولتن، پمفلت و بنر (عدد)	۲۰	۱۹۸۹۷	۳۵۰۰	۱۰۰۰	۲۴۴۱۷
۳	تعداد موارد برگزاری و شرکت در نمایشگاه	۱	۱	۲	۰	۴
۴	تعداد موارد جلسات آموزشی برای گروه های هدف از سوی کارشناسان واحد	۱	۱	۲	۰	۴



جدول ۲۵-۷- دوره های آموزشی شغلی برگزار گردیده در معاونت غذا و دارو در سال ۱۳۹۶

ردیف	عنوان دوره	آموزش گیرنده (کارشناسان)	مدت زمان(ساعت)	نفرساعت
۱	عوامل موثر بر تولید بر مبنای ایزو ۲۲۰۰۰	غذا	۱۶	۷۳۶
۲	روشهای نوین بازرسی بر مبنای ایزو ۲۲۰۰۰	غذا	۱۶	۷۳۶
۳	آشنایی با تغییرات در استاندارد ایزو ۹۰۰۱:۲۰۱۵	غذا	۸	۱۶۸
۴	اسیدهای چرب و تری آسید گلیسرولها	غذا	۱۰	۴۲۰
۵	اصول طراحی کارخانه	غذا	۱۶	۷۳۶
۶	آشنایی با آئین دادرسی و مواد قانونی مرتبط با جراثیم بهداشتی و دارویی	غذا و دارو	۶	۳۳۰
۷	قارچ شناسی غذایی	آزمایشگاه	۱۲	۱۴۴
۸	دارو و مکملها	آزمایشگاه	۱۲	۱۴۴
۹	آشنایی با روشهای آزمون میکروبی دارو	آزمایشگاه	۱۲	۱۴۴
۱۰	PCR آشنایی با روشهای آنالیز با دستگاه	آزمایشگاه	۱۲	۱۴۴
۱۱	اعتبارسنجی روشهای مختلف آزمایشگاهی	آزمایشگاه	۱۲	۱۳۲
۱۲	عوارض جانبی دارو و مکملها	دارو	۶	۳۶۶
۱۳	تلفیق دارویی	دارو	۶	۱۱۴
۱۴	فنون انبارداری	دارو	۶	۲۷۶
۱۵	آشنایی با انواع مسمومیت ها	دارو	۱۲	۸۸۸
۱۶	آشنایی با قوانین و مقررات موسسات بیمه گر	دارو	۶	۲۷۶



جدول ۲۶-۷- فعالیت‌های اداری در سال ۱۳۹۶

ردیف	فعالیت	سه ماهه اول	سه ماهه دوم	سه ماهه سوم	سه ماهه چهارم	جمع
۱	جذب داروساز طرحی	۷	۶	۷	۶	۲۶
۲	جذب داروساز قراردادی	۰	۰	۰	۰	۰
۳	جذب داروساز استخدامی	۰	۰	۰	۰	۰

جدول ۲۷-۷- تعداد تماس با مرکز اطلاع رسانی بر حسب نوع دارو در سال ۱۳۹۶

تعداد تماس	مورد
۴۴	ضد عفونت (باکتری، ویروس و قارچ و ...)
۰	CNS بی حس کننده - بیهوش کننده
۱۵	NSAIDS/آنالژتیک
۷	سداتیو هیپنوتیک
۸	ضد تشنج
۲۵	ضد افسردگی
۱۴	ضد پرفشاری خون
۱۳	محصولات موثر بر عوامل خونی
۱۵	گوارشی
۱۸	فرآورده‌های پوستی
۳	کلیه و مجاری ادراری
۲۲	ژنیکولوژی و ناباروری
۶	هورمون/کورتیکواستروئیدها
۵	واکسن
۲	فرآورده‌های بینی و حلق
۳۵	ویتامین - کوآنزیم و مواد معدنی
۰	داروهای افزایش حجم خون
۲۳۲	جمع



جدول ۲۸-۷- تعداد تماس با مرکز اطلاع رسانی بر حسب نوع سوال در سال ۱۳۹۶

تعداد تماس	مورد
۱۹	ارزیابی کلی دارو
۶	مورد مصرف دارو
۱۸	نحوه مصرف دارو
۴۹	عوارض جانبی داروها (ADR=Adverse Drug Reaction)
۲۲	تداخل دارو- دارو
۳	تداخل دارو- غذا
۷	مصرف در بارداری
۸	مصرف در شیردهی
۱۰۶	درمان دارویی
۱۳۹	غیره
۳۷۷	جمع

جدول ۲۹-۷- اطلاعات کلی کمیته علمی تجویز و مصرف منطقی دارو در سالهای ۱۳۹۶-۱۳۹۵

عملکرد		شاخص
سال ۹۶	سال ۹۵	
۲۴۲۸۶۸۴	۳۷۲۳۸۷۸	تعداد کل نسخ مورد بررسی
۲,۹۶	۳,۰۳	میانگین اقلام دارویی در نسخ
۱۷۶۱۷۵	۱۹۳۲۰۰	میانگین قیمت یک نسخه
۱۷	۱۹	حداکثر اقلام دارویی تجویزی
۱۷,۸۷	۱۶,۹۲	درصد نسخ دارای یک قلم دارو
۱۴	۱۶	درصد نسخ دارای بیش از چهار قلم دارو
-	-	درصد اقلام دارویی تزریقی
۴۷	۴۷	درصد بیماران دریافت کننده داروی تزریقی
۳۷	۳۸	درصد بیماران دریافت کننده آنتی بیوتیک
۲۵	۲۶	درصد بیماران دریافت کننده داروی کورتیکواستروئید
-	-	درصد بیماران دریافت کننده محلول انفوزیون وریدی



جدول ۳۰-۷- فهرست پنج داروی اول تجویزی استان در سال ۱۳۹۶

نام دارو	شکل دارویی
پیروکسیکام	آمپول
بتامتازون	آمپول
دگزامتازون	آمپول
مترونیدازول	قرص
سفیکسیم ۴۰۰	قرص

جدول ۳۱-۷- آمار واحد سمعی و بصری و روابط عمومی در سالهای ۱۳۹۶-۱۳۹۵

ردیف	مورد	تعداد	
		سال ۹۵	سال ۹۶
۱	تعداد برنامه‌های رادیویی اجرا شده	۱۷	۲۹
۲	تعداد برنامه‌های تلویزیونی اجرا شده	۱۶	۱۱
۳	تعداد نمایشگاه‌های اجرا شده	۱	۳
۴	تعداد بنر، پمفلت چاپ شده (عنوان)	۱۸	۱۶
۵	ارتباط با رسانه و خبرنگاران	۹	۹
۶	سخنرانی و آموزش همگانی	۱۵	۱۱

جدول ۳۲-۷- لیست برنامه‌های پیام کوتاه رادیویی صدا و سیمای استان در سال ۱۳۹۶

ردیف	تاریخ	موضوع برنامه	نوع برنامه	مدت برنامه
۱	۹۶/۰۳/۰۷	دارو در رمضان	رادیو/ خانواده	۲۰ دقیقه
۲	۹۶/۰۳/۰۷	تغذیه در رمضان	رادیو/ خانواده	۲۰ دقیقه
۳	۹۶/۰۷/۲۲	روز جهانی غذا	رادیو/ سلام یاشاییش	۱۰ دقیقه
۴	۹۶/۰۷/۲۳	نان	رادیو/ ساغلیق سسی	۲۰ دقیقه
۵	۹۶/۰۷/۲۵	نان (۲)	رادیو/ ساغلیق سسی	۲۰ دقیقه



مدت برنامه	نوع برنامه	موضوع برنامه	تاریخ	ردیف
۲۰	رادیو/ ساغلیق سسی	مسمومیت	۹۶/۰۷/۳۰	۶
۱۰	رادیو/ سلام یاشاییش	مسمومیت	۹۶/۰۸/۰۱	۷
۲۰	رادیو/ ساغلیق سسی	مسمومیت (۲)	۹۶/۰۸/۰۲	۸
۳۰	رادیو/ تولید و اشتغال	مبارزه با قاچاق	۹۶/۰۸/۱۰	۹
۳۰	رادیو/ ساغلیقا سلام	انواع نان	۹۶/۰۹/۱۴	۱۰
۳۰	رادیو/ ساغلیقا سلام	داروهای بدنسازی و مکملها	۹۶/۰۹/۲۱	۱۱
۳۰	رادیو/ ساغلیقا سلام	روش تشخیص کالاهای آرایشی و بهداشتی قاچاق	۹۶/۰۹/۲۸	۱۲
۳۰	رادیو/ ساغلیق سسی	نان	۹۶/۱۰/۰۳	۱۳
۳۰	رادیو/ ساغلیقا سلام	مصرف دارو در بارداری	۹۶/۱۰/۰۵	۱۴
۳۰	رادیو/ ساغلیقا سلام	نشانگر رنگی/ کاهش نمک، چربی، شکر	۹۶/۱۰/۱۲	۱۵
۳۰	رادیو/ ساغلیق سسی	قاچاق داروها و مکمل های غیر مجاز	۹۶/۱۰/۱۷	۱۶
۳۰	رادیو/ ساغلیق سسی	نگهداری مواد غذایی	۹۶/۱۰/۱۹	۱۷
۳۰	رادیو/ ساغلیقا سلام	داروهای گیاهی و عطاری	۹۶/۱۰/۱۹	۱۸
۳۰	رادیو/ مردم و مسیولین	طرح تحول سلامت	۹۶/۱۰/۲۱	۱۹
۳۰	رادیو/ ساغلیقا سلام	نوشیدنی ها	۹۶/۱۰/۲۶	۲۰
۳۰	رادیو/ ساغلیقا سلام	داروهای مورد کمبود بیماری های خاص	۹۶/۱۱/۰۳	۲۱
۳۰	رادیو/ ساغلیقا سلام	مصرف روغن جامد	۹۶/۱۱/۱۰	۲۲
۳۰	رادیو/ ساغلیقا سلام	مسمومیت دارویی	۹۶/۱۱/۱۷	۲۳
۳۰	رادیو/ ساغلیقا سلام	فرآیند استرلیزه و ماندگاری	۹۶/۱۱/۲۴	۲۴
۳۰	رادیو/ ساغلیقا سلام	شوینده ها، آرایشی و بهداشتی	۹۶/۱۲/۰۸	۲۵
۳۰	رادیو/ ساغلیق سسی	آداب بد مواد غذایی	۹۶/۱۲/۱۳	۲۶
۳۰	رادیو/ ساغلیقا سلام	دارو/ داروهای قاچاق و غیر مجاز	۹۶/۱۲/۱۵	۲۷
۳۰	رادیو/ ساغلیقا سلام	آجیل شیرینی	۹۶/۱۲/۲۲	۲۸
۳۰	رادیو/ ساغلیقا سلام	اقدامات نوروژی	۹۶/۱۲/۲۷	۲۹

جدول ۳۳-۷- لیست مصاحبه مطبوعاتی و ارتباط با در سال ۱۳۹۶

ردیف	تاریخ	موضوع مصاحبه	نام کارشناس	نام نشریه
۱	۹۶/۰۷/۲۵	ایمنی غذا	دکتر ملکی نژاد	واحد خبر صدا و سیما
۲	۹۶/۰۷/۲۵	مسمومیت	دکتر ملکی نژاد	واحد خبر صدا و سیما
۳	۹۶/۰۸/۰۱	نشان ایمنی و سلامت	دکتر ملکی نژاد	واحد خبر صدا و سیما
۴	۹۶/۰۸/۰۴	سفر معاون وزیر	دکتر ملکی نژاد	واحد خبر صدا و سیما
۵	۹۶/۰۸/۲۳	دارو در دیابت	دکتر ملکی نژاد	واحد خبر صدا و سیما (باشگاه خبرنگاران)
۶	۹۶/۰۸/۱۶	نشست مطبوعاتی	دکتر غفارزاده	اصحاب رسانه
۷	۹۶/۰۸/۲۶	داروخانه	دکتر صدیق راد	باریش نیوز
۸	۹۶/۱۱/۹	عطاری	دکتر صدیق راد	اروم نیوز
۹	۹۶/۱۲/۲۷	اقدامات نوروزی	دکتر غفارزاده	واحد خبر صدا و سیما



جدول ۳۴-۷- اهم عناوین آمار عملکرد معاونت غذا و دارو در سال ۱۳۹۶

سال ۹۶	سال ۹۵	شاخص	واحد
۲,۹۶	۳,۰۳	میانگین تعداد اقلام دارویی در نسخ	کمیته تجویز و مصرف منطقی دارو
%۳۷	%۳۸	درصد نسخ حاوی داروهای آنتی بیوتیک	
%۴۷	۴۷	درصد نسخ حاوی داروهای تزریقی	
۴۰۴	۳۸۴	تعداد داروخانه های استان	مدیریت نظارت بر امور دارو و مواد مخدر
۳۴۷	۳۸۹	تعداد داروخانه های مورد نیاز برآوردی استان به نسبت جمعیت	
%۱۰۴	%۹۸,۷۰	نسبت داروخانه های موجود به کل داروخانه های مورد نیاز استان	
%۱۰۰	%۱۰۰	نسبت داروخانه های بازرسی شده به کل داروخانه های تحت پوشش	
%۱۰۲	%۹۶,۹۰	نسبت داروخانه های فعال به کل داروخانه های مورد نیاز بر اساس آئین نامه داروخانه ها	
۳	۳	تعداد شرکت های توزیع داروی استانی	
۳۸	۳۸	تعداد شعب توزیع سراسری دارو در استان	
۱۴۹	۶۰	بازرسی از شرکتهای توزیع دارو	
۱۲۷	۱۱۱	مجموع تعداد شکایات مردمی رسیدگی شده	
۴۹۹	۲۷۷	تعداد کل موارد اطلاع رسانی از طریق شماره تلفن ۱۴۹۰	
۲۰	۲۰	تعداد داروخانه های بیمارستان واگذار شده به بخش خصوصی	
%۸۶	%۶۰	درصد کمبودهای دارویی که مرتفع گردیده است	
۴۲	۱۰۵	تعداد گزارشات ارسالی به مرکز ADR از سوی مدیریت دارو	
۳۶۳۴۵۰۰۰	۸۱۷۰۲۰۰	میزان ریالی داروهای تاریخ گذشته در انبارهای تحت نظر مستقیم معاونت غذا و دارو	
۳۵۰۸	۳۳۳۰	تعداد بازدید از واحدهای مواد غذایی، آشامیدنی، آرایشی و بهداشتی	مدیریت نظارت بر مواد غذایی، آشامیدنی، آرایشی و بهداشتی
۲۲۷۹	۳۲۱۰	تعداد اقلام نمونه برداری شده از واحدهای تحت پوشش	
۸۰	۱۵۲	برخورد با واحدهای متخلف در سطح کارخانجات تولیدی (توقیف کالا، تعلیق/ابطال پروانه ساخت، معرفی به مراجع قضایی)	
۶۹۵۱	۴۸۸۱	برخورد با واحدهای متخلف در سطح عرضه آرایشی و بهداشتی (توقیف کالا، تعلیق/ابطال پروانه ساخت)	
۲۴۲	۳۰	برخورد با واحدهای متخلف (معرفی به مراجع قضایی)	
حذف گردیده	۲۰۲	تعداد مجوز صادره جهت ترخیص مواد غذایی، آشامیدنی، آرایشی و بهداشتی از گمرکات	مدیریت آزمایشگاه کنترل مواد غذایی و بهداشتی
۱۱۵۳	۱۰۸۸	تعداد گواهی بهداشتی صادره جهت صدور کالا	
۱۲۲۳	۱۱۴۸	تعداد پروانه های بهداشتی صادره و تمدید شده	
۳۶۴۸	۴۳۰۰	تعداد کل نمونه های واصله جهت آزمایش	
۲۹۱۰۷	۳۵۹۶۷	تعداد آزمون های انجام یافته	
۱۵۷۱	۲۱۲۴	تعداد نمونه های با نتایج قابل قبول	
۱۴۴۲	۱۷۰۲	تعداد نمونه های با نتایج غیرقابل قبول	
۱۶۷	۱۹۹	تعداد آموزش به مسئولین فنی صنایع تولیدی تحت پوشش	



جدول ۳۵-۷- شاخص های اختصاصی ارزیابی عملکرد در سال ۱۳۹۶

ردیف	عناوین شاخص	واحد سنجش	پوش استاندارد منطقه تحت پوشش استانی (S)	عملکرد واقعی AP
۱	درصد بازدید های فنی و بهداشتی واحدهای تولیدی و کارگاهی مشمول قانون مواد خوراکی، آشامیدنی، آرایشی و بهداشتی بر اساس برنامه های پیش نیازی (PRPs) ^۱	درصد	۹۲	۱۰۰
۲	درصد محصولات دارای نشانگر رنگی تغذیه ای در کارخانه های تولیدی تحت پوشش	درصد	۹۰	۱۰۰
۳	درصد محصولات خوراکی، آشامیدنی، آرایشی و بهداشتی در سطح عرضه (PMS) ^۲ بررسی شده مطابق با دستورالعمل اجرایی	درصد	۹۲	۹۹,۳۳
۴	میزان بازرسی میدانی از شبکه توزیع تجهیزات و ملزومات پزشکی (شرکتهای تولیدی، وارداتی، توزیعی و اصناف)	درصد	۳	۰,۹
۵	میزان خرید های ملزومات مصرفی پزشکی از فهرست کالاهای دارای قیمت مصوب	درصد	۱۰۰	۱۰۰
۶	درصد بازرسی از مراکز عرضه کالاهای سلامت محور (دارو و فرآورده های طبیعی، سنتی و مکمل و تجهیزات پزشکی و محصولات خوراکی، آشامیدنی، آرایشی و بهداشتی) برای پیشگیری از قاچاق کالاهای مذکور	درصد	۹۰	۱۲۶
۷	درصد داروخانه های که فروش داروهای غیر مجاز، توزیع داروهای خارج از شبکه رسمی، گرانیفروشی، تاریخ گذشته و عدم حضور مسؤل فنی دارند	درصد	۵	۷,۹
۸	سرانه بازرسی داروخانه ها تحت پوشش	درصد	۲	۳,۰۷
۹	میزان ارسال گزارش ممیزی و بازخورد تجویز و مصرف منطقی دارو (گزارش عملکرد پزشکان که در پایان هر فصل برای پزشکان نسخه نویس ارسال می شود). (RUD) ^۳	درصد	۷۰	۲۴,۶
۱۰	درصد بیمارستانهایی که تجویز و مصرف داروهای پرهزینه بر اساس گاید لاینهای دارویی مصوب صورت می گیرد.	درصد	۸۰	۱۰۰
۱۱	تعداد گزارش عوارض و اشتباهات داروپزشکی به ثبت رسیده در مرکز (ADR) ^۴ در سال	درصد	۵۰۰	۴۲
۱۲	درصد بازدید های انجام شده از واحدهای تولیدی فرآورده های طبیعی، سنتی و مکمل، شیر خشک، غذای ویژه و سطح عرضه (عطاری ها، باشگاه های ورزشی و ...)	درصد	۹۰	۸۹,۷
۱۳	درصد روش آزمون تصدیق شده نسبت به کل روشهای آزمون مورد استفاده	درصد	۹۰	۹۶,۰۶

¹ prerequisite programs (PRPs)

² post marketing surveillance

³ Rational Use of Drugs

⁴ Adverse Drug Reaction

Statistical View 2017-2018

Urmia University of Medical Sciences & Health Services



آدرس : ارومیه، بلوار رسالت، کوی اورژانس، ساختمان ستاد مرکزی

تلفکس ۰۶۵۸-۳۲۲۴۰۴۴ کدپستی ۵۷۱۴۷۸۳۷۳۴

پایگاه اطلاع رسانی: www.sit.umsu.ac.ir

رایانامه: msit@umsu.ac.ir