

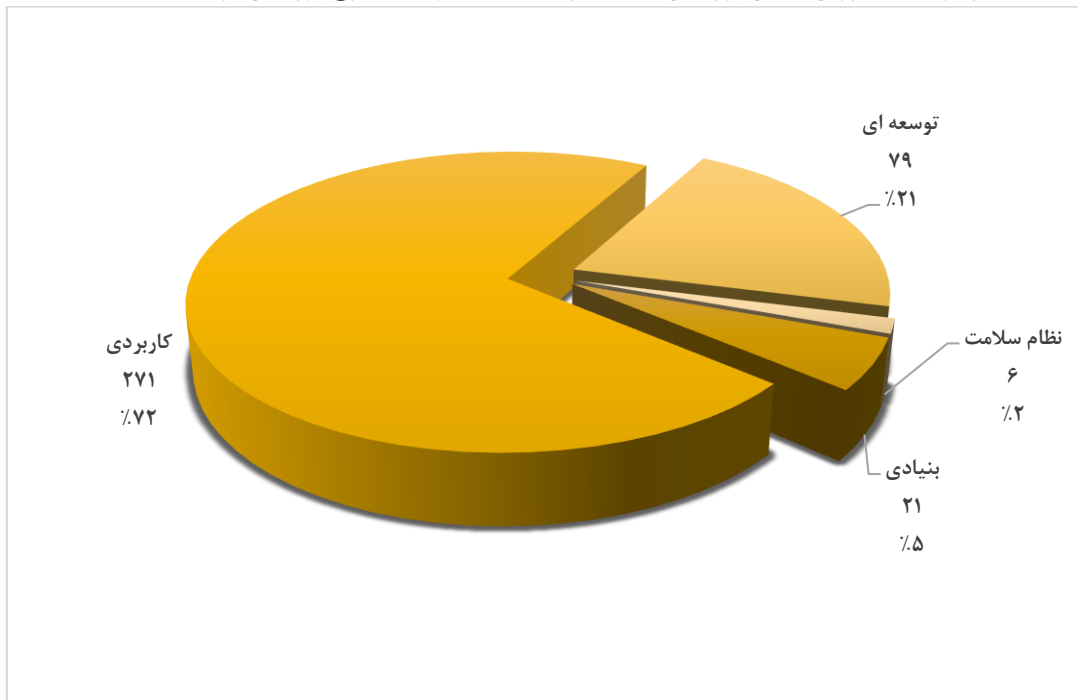
۳ معاونت تحقیقات و فناوری



جدول ۱-۳- تعداد پژوهش‌های مصوب دانشگاه بر حسب نوع پژوهش در سال ۱۳۹۶

نوع پژوهش	بنیادی	کاربردی	توسعه ای	نظام سلامت	کل پژوهشها
مصوب	۲۱	۲۷۱	۷۹	۶	۳۷۷

نمودار ۱-۳- توزیع نسبی پژوهش‌های مصوب دانشگاه بر حسب نوع پژوهش در سال ۱۳۹۶



جدول ۲-۳- تعداد جلسات شوراهاى معاونت تحقیقات و فناوری در سال ۱۳۹۶

ردیف	عنوان شورا	تعداد جلسات	تعداد مصوبات
۱	شورای پژوهشی	۱۱	۴۳۸
۲	کمیته HSR	۲	۶
۳	کمیته اخلاق	۱۴	۴۵۸
۴	شورای پژوهشی تحقیقات دانشجویی	۹	۱۰۲



جدول ۳-۳- وضعیت طرح‌های کمیته اخلاق در پژوهش در سال‌های ۱۳۹۵-۱۳۹۶

تعداد طرح‌های ارجاع شده به کمیته ملی*		تعداد طرح تصویب شده در کمیته اخلاق		وضعیت طرح‌های کمیته اخلاق
سال ۹۶	سال ۹۵	سال ۹۶	سال ۹۵	زمان
۰	۰	۴۱۸	۵۲۰	تعداد

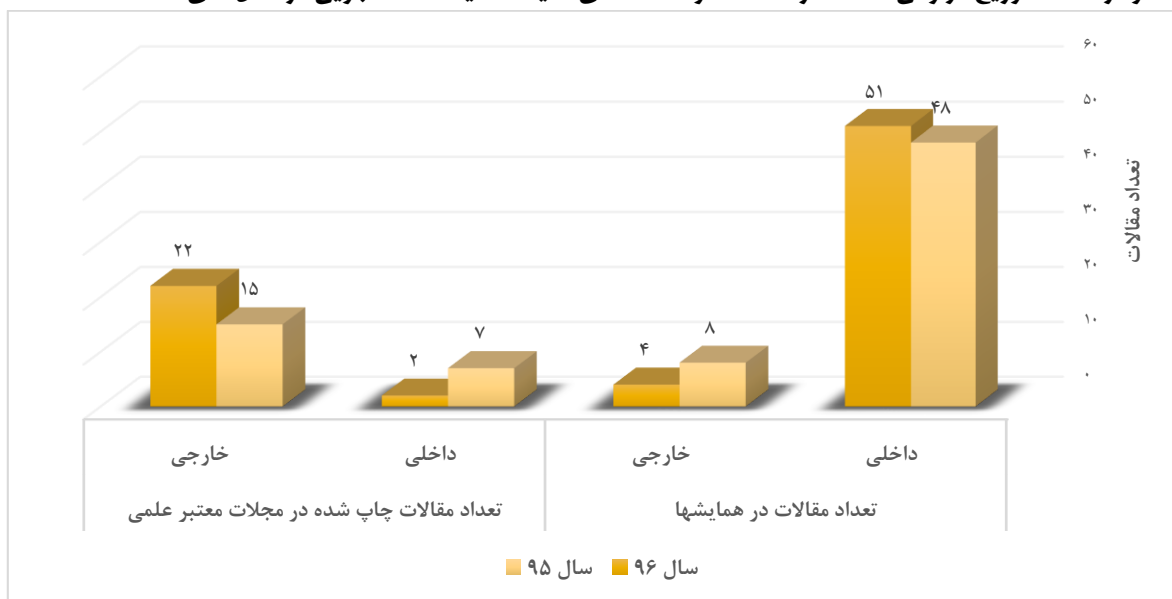
* طرح‌های ملی و طرح‌های چند مرکزی خارجی علاوه بر کمیته منطقه‌ای اخلاق باید به کمیته ملی (کشوری) اخلاق نیز ارجاع گردد.

جدول ۳-۴- فعالیتهای پژوهشی کمیته تحقیقات دانشجویی در سال‌های ۱۳۹۵-۱۳۹۶

تعداد جلسات شورای پژوهشی دانشجویی	تعداد بولتن و آگهی‌های خبری			تعداد و شماره مجلات	تعداد همایشهای برگزار شده	تعداد کلاسهای آموزشی	تعداد کارگاه‌های برگزار شده		تعداد طرح‌های مصوب دانشجویی (شورای پژوهشی کمیته تحقیقات دانشجویی)	تعداد مقالات چاپ شده در مجلات معتبر علمی		تعداد مقالات در همایشها		سال
	پمفلت	CD	بولتن				دانشگاهی	کشوری		خارجی	داخلی	خارجی	داخلی	
۹	۱	۱	۱	۰	۱	۳	۴۵	۰	۹۱	۱۵	۷	۸	۴۸	سال ۹۵
۹	۱	۲	۳	-	۲	-	۲۳	-	۱۰۲	۲۲	۲	۴	۵۱	سال ۹۶

معاونت تحقیقات و فناوری
فصل سوم

نمودار ۳-۴- توزیع فراوانی مقالات ارائه شده توسط اعضای کمیته تحقیقات دانشجویی در سال‌های ۱۳۹۵-۱۳۹۶



جدول ۵-۳- کارگاههای برگزار شده دانشجویی در سال ۱۳۹۶

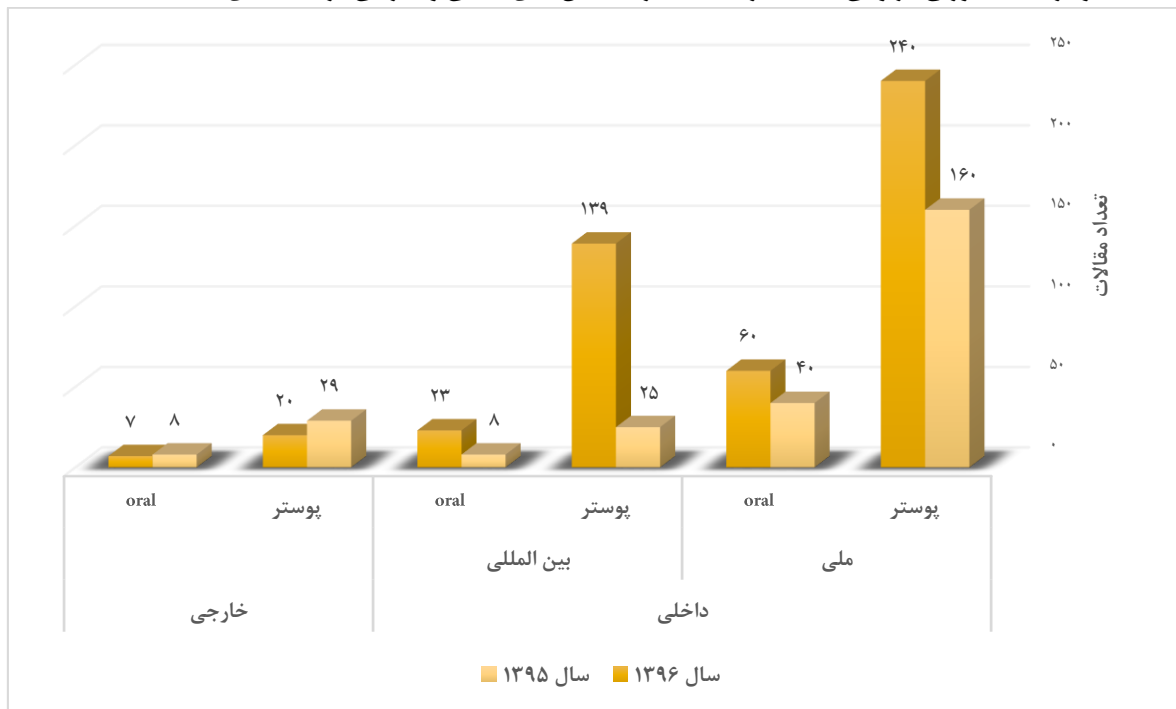
ردیف	عنوان کارگاه آموزشی	ساعت برگزاری کارگاه	تعداد	تعداد شرکت کننده	تعداد روزهای کارگاه	شش ماه اول	شش ماه دوم	داخلی	محل، استانی و یا منطقه‌ای	ملی	بین المللی
۱	پروپوزال نویسی	۱۰	۱	۱۲	۲	*	*	*			
۲	انواع مطالعات در طرح های پژوهشی	۶	۱	۱۱	۱	*	*	*			
۳	جستجو در پایگاه NCBI	۶	۱	۱۱	۱	*	*	*			
۴	نظام قیمت گذاری دارو در ایران و جهان	۶	۱	۱۳	۱	*	*	*			
۵	Endnote	۶	۱	۱۰	۱	*	*	*			
۶	مقاله نویسی	۸	۱	۱۰	۲	*	*	*			
۷	PCR	۱۰	۱	۳۰	۲	*	*	*			
۸	جستجو در پایگاههای pubmed -Medline	۶	۱	۱۱	۱	*	*	*			
۹	Spss	۶	۱	۱۶	۱	*	*	*			
۱۰	پروپوزال نویسی	۸	۱	۲۱	۲	*	*	*			
۱۱	پروپوزال نویسی	۱۰	۱	۱۶	۲	*	*	*			
۱۲	تدوین رضایت آگاهانه در پژوهش علوم پزشکی	۶	۱	۱۱	۱	*	*	*			
۱۳	Spss	۶	۱	۱۱	۱	*	*	*			
۱۴	پروپوزال نویسی	۱۰	۱	۱۶	۲	*	*	*			
۱۵	پروپوزال نویسی	۱۰	۱	۲۲	۲	*	*	*			
۱۶	روش تحقیق	۸	۱	۱۴	۲	*	*	*			
۱۷	Endnote	۶	۱	۲۶	۱	*	*	*			
۱۸	پروپوزال نویسی	۸	۱	۱۶	۲	*	*	*			
۱۹	مقاله نویسی	۸	۱	۱۲	۲	*	*	*			
۲۰	پروپوزال نویسی	۸	۱	۱۵	۲	*	*	*			
۲۱	پروپوزال نویسی	۱۰	۱	۱۰	۲	*	*	*			
۲۲	آشنایی با توزیع های آماری و تحلیل حساسیت احتمالی	۶	۱	۲۱	۱	*	*	*			
۲۳	پروپوزال نویسی	۸	۱	۳۰	۲	*	*	*			



جدول ۳-۶- وضعیت مقالات ارائه شده در همایش‌های داخلی و خارجی در سال‌های ۱۳۹۵-۱۳۹۶

خارجی		داخلی				نوع همایش
		بین‌المللی		ملی		
oral	پوستر	oral	پوستر	oral	پوستر	زمان ارائه
۸	۲۹	۸	۲۵	۴۰	۱۶۰	سال ۱۳۹۵
۷	۲۰	۲۳	۱۳۹	۶۰	۲۴۰	سال ۱۳۹۶

نمودار ۳-۵- توزیع فراوانی مقالات ارائه شده در همایش‌های داخلی و خارجی در سال‌های ۱۳۹۵-۱۳۹۶



جدول ۳-۷- وضعیت مقالات منتشر شده در مجلات علمی پژوهشی داخلی و خارجی در سال‌های ۱۳۹۵-۱۳۹۶

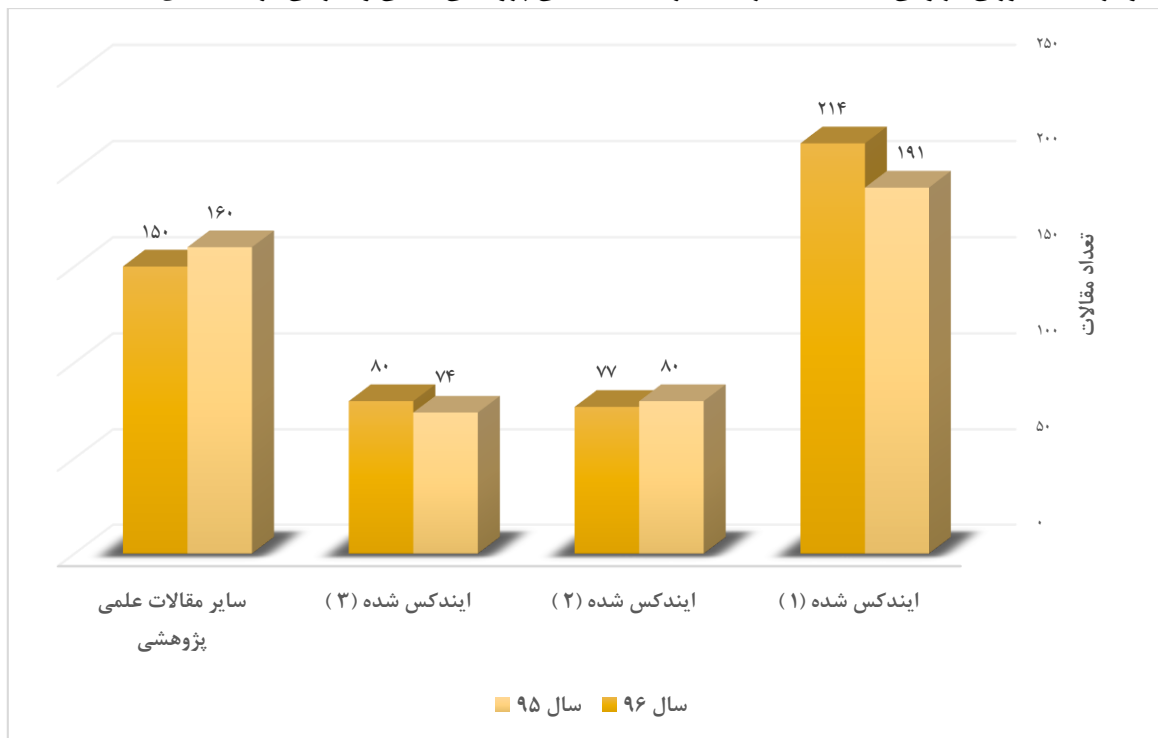
سایر مقالات علمی پژوهشی	ایندکس شده (۳)	ایندکس شده (۲)	ایندکس شده (۱)	زمان چاپ
۱۶۰	۷۴	۸۰	۱۹۱	سال ۹۵
۱۵۰	۸۰	۷۷	۲۱۴	سال ۹۶

(۱) ایندکس شده نوع ۱ (ISI)

(۲) ایندکس شده نوع ۲ (Medline, PubMed, Index medicus)

(۳) ایندکس شده نوع ۳ (ScopusChemical Abstract, Biological Abstract, Embase)

نمودار ۳-۶- توزیع فراوانی مقالات منتشر شده در مجلات علمی پژوهشی داخلی و خارجی در سال های ۱۳۹۵-۱۳۹۶



جدول ۳-۸- شرکت در همایشهای خارج از کشور در سال های ۱۳۹۵-۱۳۹۶

عنوان	سال ۹۵	سال ۹۶
تعداد عضو هیات علمی اعزام شده همایش های خارج از کشور	۹	۱۱

جدول ۳-۹- متوسط تعداد دانشجویان دکترای تخصصی دانشگاه در حال گذراندن رساله دکتری

به تفکیک جنس در سال ۱۳۹۶

جنس	مرد	زن
رزیدنت	۲۰	۱۷
P.hd	۲	-



جدول ۱۰-۳- کارگاههای برگزار شده معاونت در سال ۱۳۹۶

ردیف	عنوان کارگاه آموزشی	تاریخ برگزاری کارگاه	ساعت برگزاری کارگاه	تعداد شرکت کننده	تعداد روزهای کارگاه	شش ماهه اول	شش ماهه دوم
۱	کارگاه آموزش نرم افزارهای مدیریت منابع (Reference) - آشنایی با نرم افزار Endnote	۱۳۹۶/۴/۱۲	۸	۳۳ نفر	۱	*	
۲	کارگاه آموزشی روش تحقیق مقدماتی در علوم پزشکی ویژه اعضای هیئت علمی بیمارستان آذربایجان	۱۳۹۶/۲/۲۷	۲۴	۱۶ نفر	۳	*	
۳	کارگاه آشنایی با سیستم عامل و رایانه ای مک اینتاش - سطح مقدماتی	۱۳۹۶/۳/۳	۸	۱۵ نفر	۱	*	
۴	کارگاه اخلاق در انتشار آثار پژوهشی	۱۳۹۶/۵/۵	۸	۲۳ نفر	۱	*	
۵	کارگاه کاربرد روانشناسی در پژوهش	۱۳۹۶/۹/۲۷	۲۵	۱۷ نفر	۱	*	
۶	کارگاه علم سنجی (Scientometrics)	۱۳۹۶/۴/۲۶	۸	۲۸ نفر	۱	*	
۷	کارگاه آموزشی روش تحقیق مقدماتی در علوم پزشکی ویژه دستیاران ورودی سال ۹۶	۱۳۹۶/۶/۲۴	۲۴	۳۳ نفر	۳	*	
۸	کارگاه آموزشی اعتبار سنجی مجلات و تولیدات علمی علوم پزشکی	۱۳۹۶/۶/۲۷	۱۶	۱۷ نفر	۱	*	
۹	کارگاه جستجوی منابع الکترونیک	۱۳۹۶/۷/۲۶	۸	۱۷ نفر	۱	*	
۱۰	کارگاه آموزشی آشنایی با سامانه منبع یاب وزارت متبوعه	۱۳۹۶/۹/۱۴	۶	۲۲ نفر	۱	*	
۱۱	کارگاه آموزشی روش تحقیق مقدماتی در علوم پزشکی ویژه دستیاران ورودی سال های قبل	۱۳۹۶/۱۰/۱۲	۲۴	۴۲ نفر	۱	*	
۱۲	کارگاه آشنایی با توزیع های آماری و تحلیل احتمالی	۱۳۹۶/۹/۲۲	۶	۸ نفر	۱	*	
۱۳	کارگاه آموزشی نگارش و انتشار مقالات علمی	۱۳۹۶/۱۱/۵	۸	۴۲ نفر	۱	*	
۱۴	کارگاه تجزیه و تحلیل آماری داده های پژوهشی	۱۳۹۶/۱۱/۴	۸	۴۹ نفر	۱	*	
۱۵	کارگاه آموزشی کتابدار بالینی	۱۳۹۶/۱۰/۵	۱۶	۲۲ نفر	۲	*	
۱۶	کارگاه آموزشی کریستال ریپورت	۱۳۹۶/۱۱/۹	۶	۲۲ نفر	۱	*	
۱۷	کارگاه آموزشی آنتی ویروس کاسپراسکی	۱۳۹۶/۸/۱	۶	۲۲ نفر	۱	*	
۱۸	کارگاه آموزشی پژوهش های کیفی	۱۳۹۶/۱۱/۲۵	۸	۲۱ نفر	۱	*	
۱۹	کارگاه آموزشی مرورسیستماتیک	۱۳۹۶/۱۱/۱۸	۸	۴۹ نفر	۱	*	
۲۰	کارگاه آموزشی مقاله نویسی	۱۳۹۶/۱۲/۲۴	۸	۵۲ نفر	۱	*	
			مجموع ساعات کارگاهها	۲۱۷ ساعت			

جدول ۱۱-۳- تعداد موارد تشویق و تقدیر رسمی از اعضای هیئت علمی و کارکنان بخاطر تحقیقات علمی در سال ۱۳۹۶

کارکنان		هیات علمی		
سال ۹۶	سال ۹۵	سال ۹۶	سال ۹۵	
۱۵	۲۰	۳	۳	در سطح دانشگاه یا موسسه
۰	۰	۱	۲	در سطح ملی
۰	۰	۰	۰	در سطح بین‌المللی
۱۵	۲۰	۴	۵	جمع کل

جدول ۱۲-۳- کتاب‌های منتشر شده اعضای هیئت علمی آموزشی و پژوهشی و دانشجویان دانشگاه در سال ۱۳۹۶

توسط ناشران خارج از دانشگاه یا مرکز پژوهشی		توسط انتشارات دانشگاه یا مراکز پژوهشی		نوع
دانشجویان	اعضای هیات علمی	دانشجویان	اعضای هیات علمی	
۰	۰	۰	۴	تالیف
۰	۰	۰	۰	گردآوری
۰	۰	۰	۰	ترجمه
۰	۰	۰	۰	تصحیح و نقد

جدول ۱۳-۳- فهرست مراکز تحقیقاتی دانشگاه در سال ۱۳۹۶

ردیف	مراکز تحقیقاتی راه اندازی شده (دارای مجوز)	توضیحات
۱	مرکز تحقیقات سلولی و مولکولی	موافقت قطعی
۲	مرکز تحقیقات سلامت مواد غذایی و آشامیدنی	موافقت قطعی
۳	مرکز تحقیقات بهداشت باروری	موافقت قطعی
۴	مرکز تحقیقات نفروپوزی و پیوند کلیه	موافقت قطعی
۵	مرکز تحقیقات نوروفیزیولوژی	موافقت قطعی
۶	مرکز تحقیقات سالیس تومور	موافقت اصولی
۷	مرکز تحقیقات عوامل اجتماعی موثر بر سلامت	موافقت قطعی
۸	مرکز تحقیقات چاقی مادر و کودک	موافقت اصولی
۹	مرکز تحقیقات ایمنی بیمار	موافقت اصولی
۱۰	پژوهشکده پزشکی سلولی و مولکولی	تاییدیه اول معاونت تحقیقات و فناوری وزارت متبوع


جدول ۱۴-۳- تعداد واحدهای پژوهشی مستقل و وابسته (شامل مراکز، پژوهشکده‌ها و گروه‌های پژوهشی)

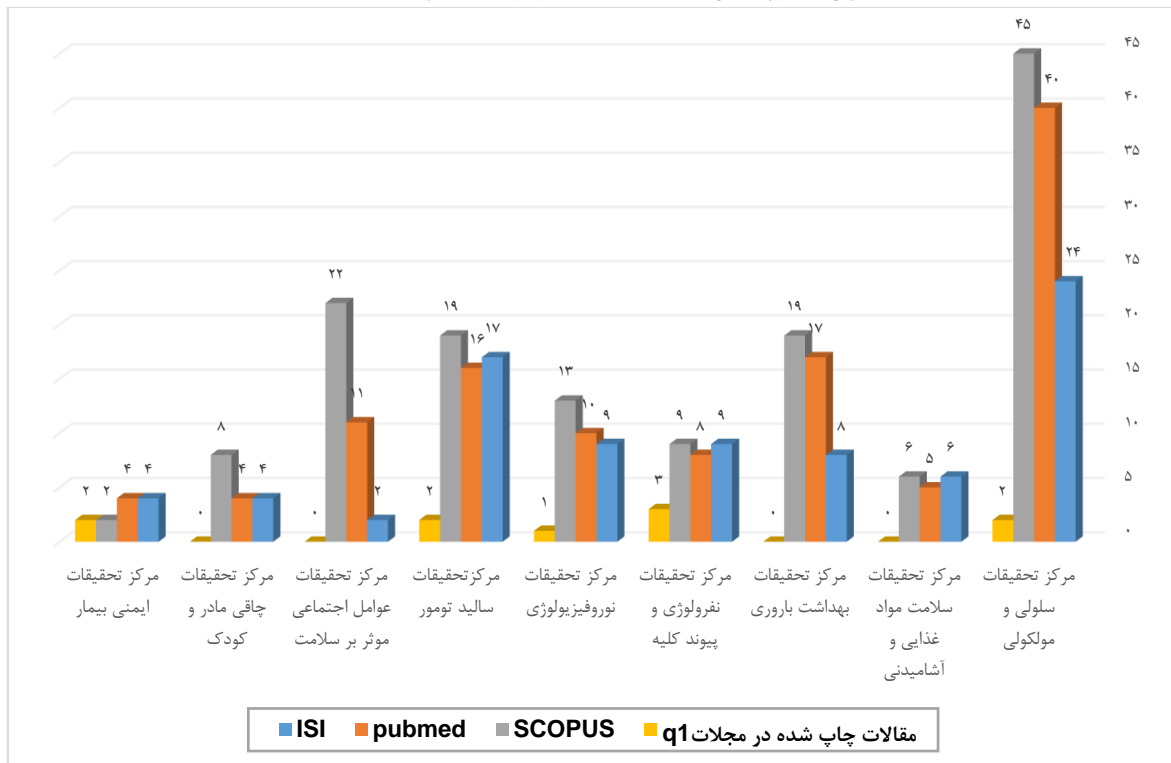
تعداد مراکز تحقیقاتی در حال تاسیس		تعداد مراکز تحقیقاتی راه اندازی شده		
غیردولتی	دولتی	غیردولتی	دولتی	
۰	۰	۰	۱	سال ۹۵
۰	۱	۰	۱	سال ۹۶

جدول ۱۵-۳- وضعیت طرح‌های تحقیقاتی و تعداد مقالات چاپ شده و چگونگی استفاده از نتایج طرح‌ها مراکز تحقیقاتی دانشگاه در سال ۱۳۹۶

شاخص h- index در پایگاه اسنادی SCOPUS	تعداد مقالات چاپ شده در سال ۲۰۱۷				تعداد طرح‌هایی که منجر به تولید دانش شده است	تعداد طرح‌های تحقیقاتی			نام مرکز تحقیقاتی یا پژوهشگاه
	مقالات چاپ شده در مجلات q1	SCOPUS	pubmed	ISI		پایان یافته	در حال اجرا	مصوب سال ۱۳۹۶	
۹	۲	۴۵	۴۰	۲۴	۲	۴۸	۲۰	مرکز تحقیقات سلولی و مولکولی	
۲۱	۰	۶	۵	۶	۱	۶	۱	مرکز تحقیقات سلامت مواد غذایی و آشامیدنی	
۷	۰	۱۹	۱۷	۸	۰	۱۴	۶	مرکز تحقیقات بهداشت باروری	
۳	۳	۹	۸	۹	۱	۱۷	۲	مرکز تحقیقات نِفرولوژی و پیوند کلیه	
۸	۱	۱۳	۱۰	۹	۱	۲۳	۴	مرکز تحقیقات نوروفیزیولوژی	
۷	۲	۱۹	۱۶	۱۷	۰	۱۷	۶	مرکز تحقیقات سالیید تومور	
۷	۰	۲۲	۱۱	۲	۰	۱۰	۳	مرکز تحقیقات عوامل اجتماعی موثر بر سلامت	
۲	۰	۸	۴	۴	۰	۸	۰	مرکز تحقیقات چاقی مادر و کودک	
۳	۲	۲	۴	۴	۰	۷	۲	مرکز تحقیقات ایمنی بیمار	

*بهترین ژورنال‌ها در یک حوزه تخصصی مشخص، جزو ۲۵ درصد اول رتبه بندی (Q1) قرار می‌گیرند. هر دو نمایه JCR و Scopus منطبق با ضرائب اختصاص داده شده برای ژورنال‌ها، دارای تقسیم بندی Quartile متعلق به خود هستند و در این قسمت مربوط به نمایه JCR می‌باشد.

نمودار ۳-۶- توزیع فراوانی مقالات چاپ شده مراکز تحقیقاتی دانشگاه در سال ۲۰۱۷ در نمایه نامه های معتبر بین المللی بدون هم پوشانی / تعداد مقالات چاپ شده در مجلات q1



جدول ۳-۱۶- فهرست واحدهای فناوری در مرکز رشد سلامت فناوری ۱۳۹۶

شرکت دانش پی هادی	نام شرکت های دانش بنیان
پردازش آماری دیتا	در سال ۹۵
اطلس ابزار طب سلامت	نام واحدهای فناور پذیرش شده در مرکز رشد سلامت فناوری
ایران تجهیز غرب	
زیست بسپاران آذربایجان	
توسعه دانش سلامت	



مجلات دانشگاه در سال ۱۳۹۶

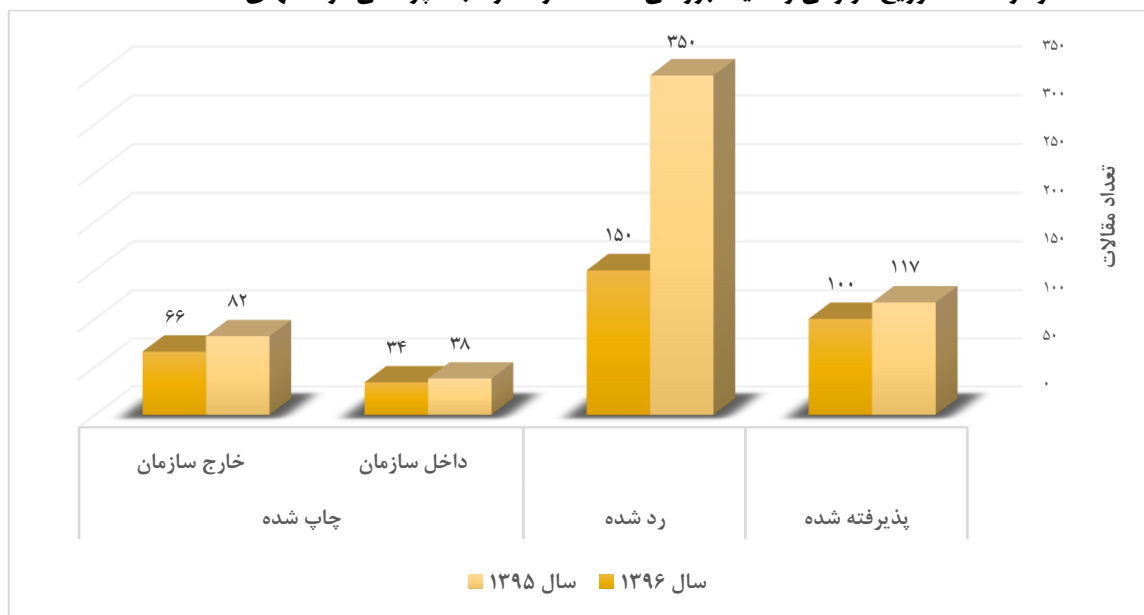
جدول ۱۷-۳- مجلات فعال منتشر شده در سال ۱۳۹۶ - ۱۳۹۵

ردیف	نوع مجله	عنوان مجلات	تعداد عنوانهای منتشر شده در سال	تیراژ	مدیر مسئول
۱	علمی- پژوهشی	مجله پزشکی ارومیه (ماهنامه)	۱۲ عنوان الکترونیکی	-	دکتر عیسی عبدی راد
۲	علمی- پژوهشی	مجله پرستاری و مامایی (ماهنامه)	۱۲ عنوان الکترونیکی	-	خانم حمیده محدثی
۳	علمی- پژوهشی	International Journal of Research in Applied and Basic Medical Sciences	۱ عنوان الکترونیکی	-	دکتر مرتضی متذکر

جدول ۱۸-۳- وضعیت بررسی مقالات در دفتر مجله پزشکی سال های ۱۳۹۶ - ۱۳۹۵

سال	پذیرفته شده	رد شده	چاپ شده	
			داخل سازمان	خارج سازمان
۱۳۹۵	۱۱۷	۳۵۰	۳۸	۸۲
۱۳۹۶	۱۰۰	۱۵۰	۳۴	۶۶

نمودار ۷-۳- توزیع فراوانی وضعیت بررسی مقالات در دفتر مجله پزشکی در سالهای ۱۳۹۶-۱۳۹۵



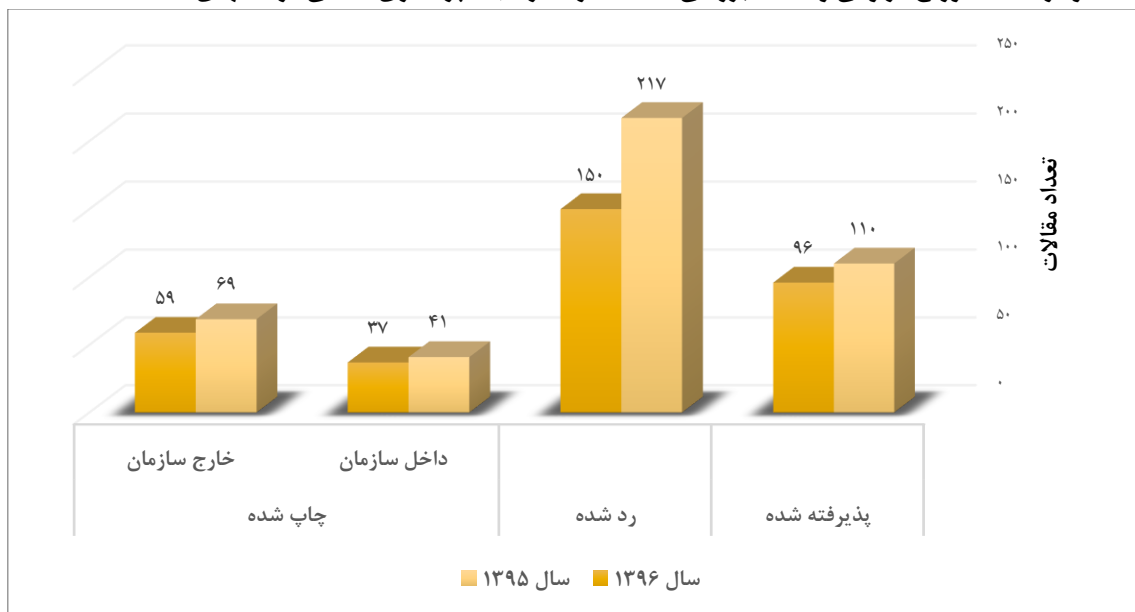
جدول ۱۹-۳- فعالیت‌های دفتر مجله پزشکی در سال‌های ۱۳۹۶ - ۱۳۹۵

فعالیت‌ها	سال ۹۵	سال ۹۶
تعداد جلسات هیئت تحریریه	۱۹	۱۴
لیست ایندکس‌های مجله پزشکی	Chemical Abstracts Service - Copernicus - EBSCO- CABI- ISC- Magiran- SID- Iran medex- google scholar و ایندکس‌های داخلی	Chemical Abstracts Service - Copernicus - EBSCO- CABI- ISC- Magiran- SID- Iran medex- google scholar و ایندکس‌های داخلی
تعداد داوران داخل سازمان	۲۰۰	۲۴۰
تعداد داوران خارج سازمان	۳۶۱	۴۰۰

جدول ۲۰-۳- وضعیت بررسی مقالات در دفتر مجله پرستاری مامایی سال‌های ۱۳۹۶ - ۱۳۹۵

سال	پذیرفته شده	رد شده	چاپ شده	
			داخل سازمان	خارج سازمان
۱۳۹۵	۱۱۰	۲۱۷	۴۱	۶۹
۱۳۹۶	۹۶	۱۵۰	۳۷	۵۹

نمودار ۸-۳- توزیع فراوانی وضعیت بررسی مقالات در دفتر مجله پرستاری مامایی در سال‌های ۱۳۹۶-۱۳۹۵




جدول ۲۱-۳- فعالیت‌های دفتر مجله پرستاری و مامایی در سال‌های ۱۳۹۶ - ۱۳۹۵

فعالیت‌ها	سال ۹۵	سال ۹۶
تعداد جلسات هیئت تحریریه	۱۲	۲۵
لیست ایندکس‌های دفتر مجله	EBSCO - ISC- Magiran- SID- Iran medex- Cinhal- Copernicus	EBSCO - ISC- Magiran- SID- Iran medex- Cinhal- Copernicus
تعداد داوران داخل سازمان	۶۴	۶۴
تعداد داوران خارج سازمان	۲۵	۳۰

جدول ۲۲-۳- وضعیت بررسی مقالات در International Journal of Research in Applied and Basic در Medical Sciences در سال‌های ۱۳۹۶-۱۳۹۵

سال	پذیرفته شده	رد شده	چاپ شده	
			داخل سازمان	خارج سازمان
۱۳۹۵	۲	۱	۲	۰
۱۳۹۶	۴	۰	۱	۱

جدول ۲۳-۳- فعالیت‌های دفتر مجله International Journal of Research in Applied and Basic در سال‌های ۱۳۹۶-۱۳۹۵

فعالیت‌ها	سال ۹۵	سال ۹۶
تعداد جلسات هیئت تحریریه	۵	۵
لیست ایندکس‌های دفتر مجله	Google Scholar	Google Scholar
تعداد داوران داخل سازمان	۲۵	۲۰
تعداد داوران خارج سازمان	۲۶	۲۱



مدیریت اطلاع رسانی و تامین منابع علمی دانشگاه (کتابخانه مرکزی سابق) در سال ۱۳۹۶

جدول ۲۴-۳- بخش اداری کتابخانه های دانشگاه در سال های ۱۳۹۵-۱۳۹۶

سال	بخش امانت				بخش خدمات فنی				
	تعداد مراجعین	تعداد تسویه حساب دانشجویان	ثبت نام اعضا	صحافی کتب	آماده سازی کتب فارسی و لاتین و پایان نامه و cd	وچین کتب	تعداد فهرست نویسی کتب فارسی	تعداد فهرست نویسی کتب لاتین	مقالات فارسی و پایان نامهها و cd - تعداد ورود کاربرگه کتب فارسی - لاتین - ثبت و نمایه سازی پایان نامه
۱۳۹۵	۹۶۳۰۳	۶۲۰	۷۱۴	۲۵۵۴	۷۲۸۸	۳۳۴۲	۲۸۷۶	۷۹۵۱	۲۱۶
۱۳۹۶	۶۹۱۴۴	۱۱۵۳	۲۸۴	۹۵۲	۴۲۲۷	۴۹۹۱	۳۱۷۱	۳۱۷۱	۱۸۹

جدول ۲۵-۳- بخش نشریات در سال های ۱۳۹۵-۱۳۹۶

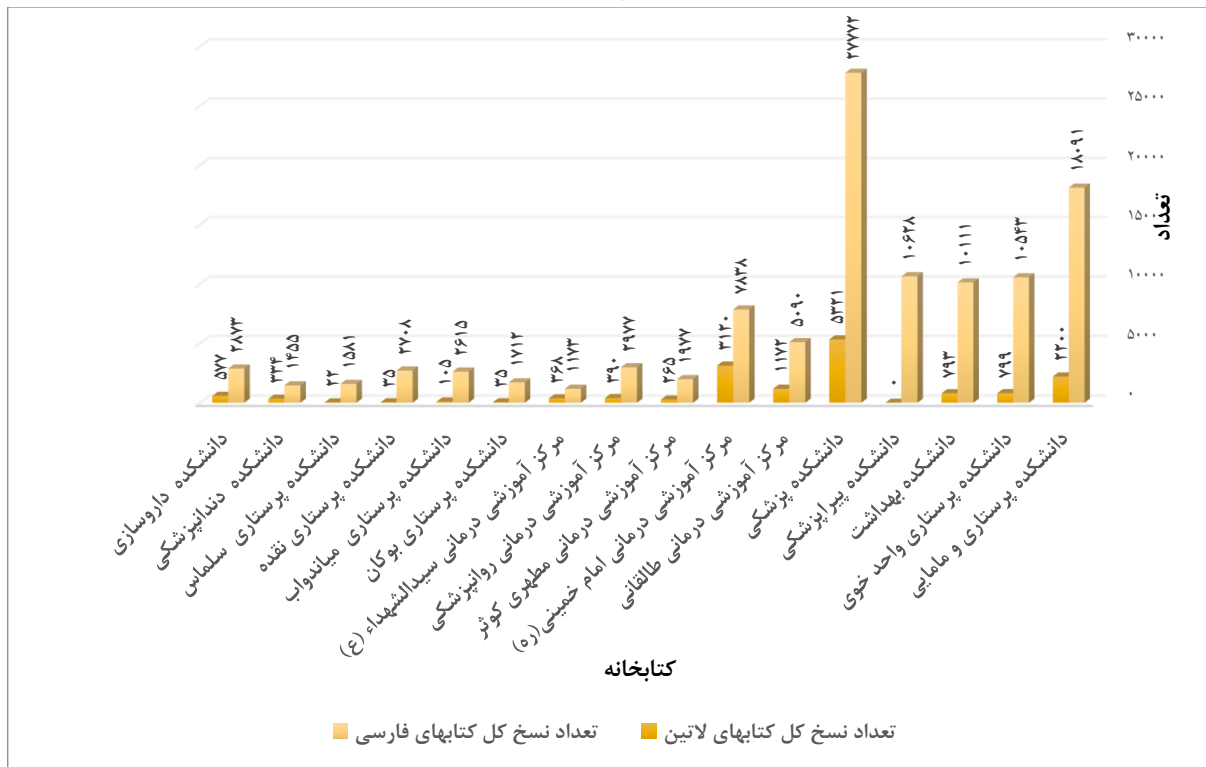
سال	ورود مقالات لاتین به نرم افزار کتابخانه دیجیتال	تعداد دریافت محموله لاتین	تعداد ثبت نشریات لاتین بر اساس شماره	تعداد ورود کاربرگه نشریات فارسی - لاتین به کامپیوتر		تعداد و تعیین کسری claim
				عنوان	شماره	
۱۳۹۵	۴۶۲۱	۵	۱۵۸ عنوان در ۶۱۰۶۸ شماره	۱۵۸ عنوان	۲۰۴۳ شماره	۶
۱۳۹۶	عنوان مقاله ۸۷۱۹۸ لاتین	۵	۱۵۷ عنوان در ۲۰۱۳ نسخه خریداری شده و ۹۸ عنوان اهدایی از طرف شرکت حنان	۲۵۵ عنوان	۸۷۱۹۸ مقاله	۵
۱۳۹۶	بارگذاری اطلاعات مربوط به ۲۷۰۹ عنوان مقالات مجلات دانشگاه از مرداد تا اسفند ۱۳۹۶ در نرم افزار Eprint دانشگاه					



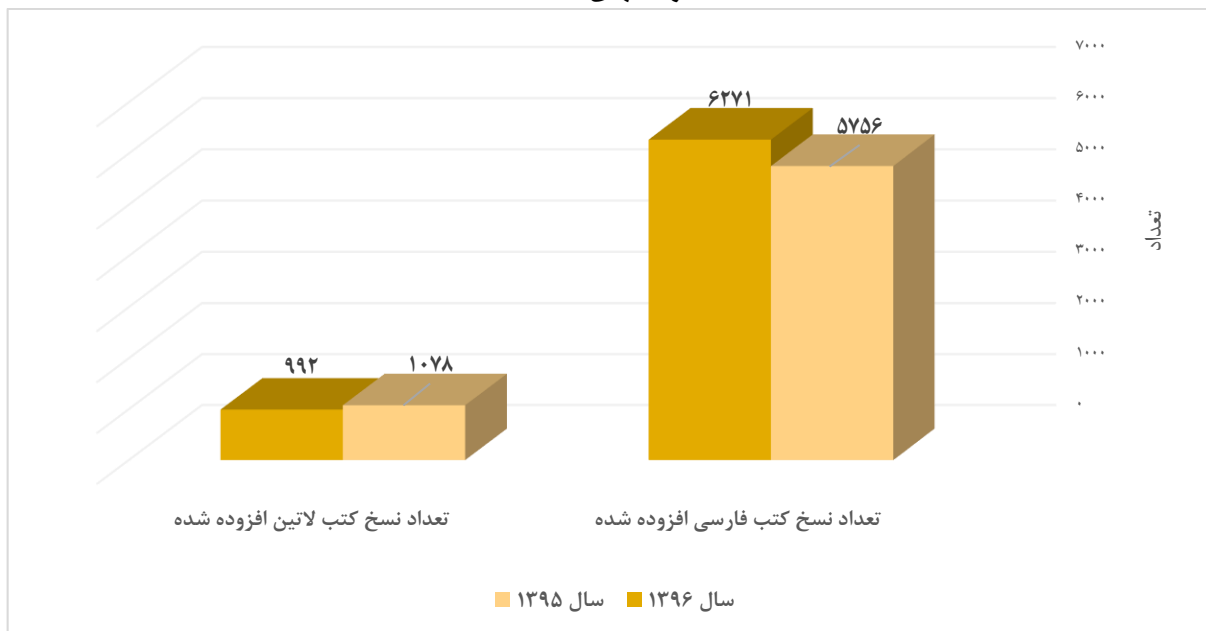
جدول ۲۶-۳- کتابخانه‌های دانشکده‌ها و بیمارستان‌های تابعه مدیریت اطلاع رسانی و تامین منابع علمی دانشگاه در سال‌های ۱۳۹۵-۱۳۹۶

ردیف	کتابخانه	تعداد نسخ کل کتابهای فارسی	تعداد نسخ کتب فارسی		تعداد نسخ کل کتابهای لاتین	تعداد کتب لاتین		تعداد رایانه‌های اتصال به شبکه اینترنت
			سال ۱۳۹۵	سال ۱۳۹۶		سال ۱۳۹۵	سال ۱۳۹۶	
۱	دانشکده پرستاری و مامایی	۱۸۰۹۱	۴۹۰	۱۱۴۶	۲۲۰۰	۸۴	۸۶	۴۱
۲	دانشکده پرستاری واحد خوی	۱۰۵۴۳	۵۷۳	۵۳۳	۷۹۹	۲۴	۳	۲۲
۳	دانشکده بهداشت	۱۰۱۱۱	۷۴۶	۳۶۴	۷۹۳	۷۳	۷۷	۲۵
۴	دانشکده پیراپزشکی	۱۰۶۲۸	-	۳۰۱	-	-	۱۱۳۴	۲۸
۵	دانشکده پزشکی	۲۷۷۷۲	۷۳۶	۶۵۴	۵۳۲۱	۹۳	۱۶۵	۵۴
۶	مرکز آموزشی درمانی طالقانی	۵۰۹۰	۸۵۱	۳۸۸	۱۱۷۲	۱۵	۲۹	۶
۷	مرکز آموزشی درمانی امام خمینی(ره)	۷۸۳۸	۴۵۶	۴۱۵	۳۱۲۰	۱۳۱	۱۶۱	۲۸
۸	مرکز آموزشی درمانی مطهری کوثر	۱۹۷۷	۴۹۱	۵۸۳	۲۶۵	۷۴	۱۸۴	۲۳
۹	مرکز آموزشی درمانی روانپزشکی	۲۹۷۷	۵۸	۴۴	۳۹۰	۳	۲	۳
۱۰	مرکز آموزشی درمانی سیدالشهداء(ع)	۱۱۷۳	۵۶	۱۶۹	۳۶۸	۴۰	۱۱	۳
۱۱	دانشکده پرستاری بوکان	۱۷۱۲	۱۸۱	۶۶	۳۵	۰	۰	۱۱
۱۲	دانشکده پرستاری میاندوآب	۲۶۱۵	۲۸۵	۲۳۰	۱۰۵	۷	۰	۳
۱۳	دانشکده پرستاری نقده	۲۷۰۸	۱۹۰	۵۴۲	۳۵	۰	۱۲	۱
۱۴	دانشکده پرستاری سلماس	۱۵۸۱	۲۲۴	۲۳۹	۲۲	۰	۰	۶
۱۵	دانشکده دندانپزشکی	۱۴۵۵	۱۰۰	۳۲۲	۳۳۴	۹۹	۶۸	۰
۱۶	دانشکده داروسازی	۲۸۷۳	۳۱۹	۲۸۵	۵۷۷	۴۳۶	۱۷۶	۱۷
	جمع	۱۰۹۱۴۴	۵۷۵۶	۶۲۷۱	۱۶۶۷۰	۱۰۷۸	۹۹۲	۲۲۴

نمودار ۹-۳- توزیع فراوانی نسخ کتابهای فارسی و لاتین موجود در کتابخانه های دانشکده ها و بیمارستانهای تابعه ی دانشگاه در سال ۱۳۹۶



نمودار ۱۰-۳- توزیع فراوانی نسخ کتب فارسی و لاتین افزوده شده به کتابخانه های دانشکده ها و بیمارستانهای تابعه دانشگاه در سالهای ۱۳۹۵-۱۳۹۶





جدول ۲۷-۳- بخشی سفارشات در سال ۱۳۹۶

سال	تعداد کتب خریداری و ثبت شده فارسی (جلد)	تعداد کتب خریداری و ثبت لاتین (جلد)	تعداد اشتراک مجله لاتین (جلد)	تعداد EBook و cd	مبلغ هزینه شده برای خرید کتاب به ریال
۱۳۹۶	کتب خریداری شده مدیریت اطلاع رسانی و تامین منابع علمی ۳۹۹۰ عنوان در ۷۵۱۴ نسخه کتاب فارسی و لاتین	۱۵۷ عنوان مجلات لاتین ۲۰۱۷	-	-	۵۸۲/۴۷۰/۰۰۰ ریال مجلات ۳/۰۴۴/۱۲۸/۵۲۰ ریال کتاب
	خرید کامپیوتر، قفسه کتاب، اکسس پوینت و مودم برای تجهیز کتابخانه های دانشگاه توسط مدیریت اطلاع رسانی و تامین منابع علمی	-	-	-	۴۶۸/۱۵۸/۵۰۰ ریال
	کتب فارسی و لاتین خریداری شده توسط کتابخانه های اقماری دانشگاه در ۳۰۶ عنوان در ۸۹۴ نسخه که از این مقدار ۸۵ نسخه کتاب به مبلغ ۳۲/۰۰۰/۰۰۰ ریال اهدایی از طرف نمایشگاه کتاب برگزار شده در سالن دانشکده پزشکی می باشد..	-	-	-	۱۸۹/۷۲۱/۸۱۰ ریال

جدول ۲۸-۳- آمار کل CD موجود در کتابخانه های واحد های تابعه در سال ۱۳۹۶

ردیف	واحد های تابعه	تعداد	
		افزوده	تعداد کل (تا سال ۹۶)
۱	دانشکده پزشکی	۲۵۰	۹۸۳
۲	دانشکده بهداشت	۱۰	۵۹
۳	دانشکده پرستاری و مامایی ارومیه	۲	۳۴۷
۴	دانشکده پرستاری و مامایی خوی	۴	۱۲۶
۵	بیمارستان امام خمینی(ره)	۲۱	۷۹
۶	بیمارستان مطهری و کوثر	۰	۵۰
۷	بیمارستان طالقانی	۷	۱۴۳
۸	بیمارستان روانپزشکی	۱۳	۳۸
۹	بیمارستان سیدالشهداء	۰	۲۵
۱۰	دانشکده پرستاری بوکان	۰	۲۰
۱۱	دانشکده پرستاری میاندوآب	۰	۴
۱۲	دانشکده پرستاری نقده	۰	۰
۱۳	دانشکده پرستاری سلماس	۰	۰
۱۴	دانشکده دندانپزشکی	۰	۵
۱۵	دانشکده داروسازی	۳	۱۶۵
جمع کل		۳۱۰	۲۰۴۴

جدول ۲۹-۳- تعداد رایانه‌های متصل به اینترنت و در دسترس دانشجویان در سالهای ۱۳۹۵-۱۳۹۶

سال	رایانه‌های موجود در کتابخانه‌های کل دانشگاه	رایانه‌های موجود در سایت های کامپیوتری
۱۳۹۵	۸۳	۲۰۲
۱۳۹۶	۷۹	۲۴۰

جدول ۳۰-۳- کارگاه‌های برگزار شده توسط مدیریت اطلاع رسانی و تامین منابع علمی دانشگاه در سال ۱۳۹۶

عنوان	تعداد	ساعت	تعداد شرکت کننده	تعداد روزهای کارگاه
کتابدار بالینی پیشرفته	۱	۱۲	۲۲	۲
آموزش اصطلاحات پزشکی برای کتابداران	۱	۱۸	۲۰	۳
endnote آموزش نرم افزار رفرنس نویسی	۱	۸	۱۶	۱
mendeley آموزش نرم افزار نگارش مقالات	۱	۶	۱۸	۱
آشنایی با درگاه کتابخانه ملی پزشکی ایران	۱	۴	۲۲	۱
مجموع ساعات کارگاه‌ها		۴۸ ساعت		

منابع اطلاعاتی چاپی موجود در کتابخانه های اقماری دانشگاه یا موسسه پژوهشی تا سال ۱۳۹۶:

الف) کتاب‌ها:

فارسی: ۱۰۹۱۴۴ نسخه لاتین: ۱۶۶۷۰ نسخه جمع: ۱۲۵۸۱۴ نسخه

تعداد کتاب‌های کتابخانه های اقماری دانشگاه در سال ۱۳۹۶ به تفکیک:

الف) فارسی: ۶۲۷۱ نسخه ب) غیرفارسی: ۹۹۲ نسخه

ب) نشریات ادواری:

*تعداد مجله‌های فارسی تاکنون (کل عنوان‌های موجود از سال‌های گذشته): ۷۳۱ عنوان

*تعداد مجله‌های لاتین مورد اشتراک: ۱۵۷ عنوان

*تعداد مجله‌های لاتین (عنوان‌های موجود از سال‌های گذشته تا کنون): ۱۰۷۲ عنوان



سایر منابع اطلاعاتی

تعداد کل پایان نامه‌ها در کل کتابخانه‌ها در سال ۱۳۹۶: ۳۶۷۵ عنوان

اشتراک و اتصال به پایگاههای اطلاعاتی شرکتهای اطلاع رسانی بین‌المللی که دسترسی به آنها مستلزم پرداخت وجه است در سال ۱۳۹۶: به صورت کنسرسیوم توسط وزارت بهداشت و درمان برای کلیه دانشگاهها خریداری گردیده.

اشتراک و اتصال به پایگاههای اطلاعاتی کتابخانه‌ها و مراکز اطلاع رسانی داخلی که دسترسی به آنها مستلزم پرداخت وجه است (می‌توانید بیش از یک مورد را مشخص کنید) در سال ۱۳۹۶: کتابخانه دیجیتال پزشکی

وظایف مدیر گروه اطلاع رسانی و تامین منابع علمی:

۱- تامین منابع علمی دانشگاه اعم از چاپی و الکترونیکی به ویژه پایگاههای اطلاعاتی در قالب کنسرسیوم وزارت بهداشت، درمان و آموزش پزشکی.

۲- آموزش نیروی انسانی شاغل در واحدهای تابعه دانشکده ای و بیمارستانی از طریق برگزاری کارگاههای کتابدار بالینی و پژوهشی و افزایش سواد اطلاعاتی.

۳- مدیریت جامع نرم افزارهای بکار گرفته شده در مراکز اطلاع رسانی دانشکده ای و بیمارستانی واحدهای تابعه.

۴- کنترل، نظارت و ارزشیابی عملکرد مراکز اطلاع رسانی واحدهای تابعه دانشکده ای و بیمارستانی.

۵- انجام مداخلات لازم جهت استقرار کتابدار بالینی در مراکز درمانی.

۶- انجام مداخلات لازم جهت استقرار کتابدار پژوهشی در مراکز آموزشی.

وظایف گروه اطلاع رسانی پزشکی و تامین منابع:

* همکاری مستمر در بررسی و تدوین خط مشی و سیاستهای کلی اطلاع رسانی پزشکی دانشگاه

* اخذ آمار و بررسی عملکرد واحد های اطلاع رسانی پزشکی مستقر در دانشکده ها و بیمارستان ها

* استقرار و بروز رسانی سامانه های جامع اطلاعات مقالات، پایان نامه ها

* تعامل و همکاری با مرکز توسعه و هماهنگی اطلاعات و انتشارات علمی وزارت متبوعه و کتابخانه‌ها و مراکز اطلاع رسانی پزشکی دانشگاه‌های علوم پزشکی کشور

* تدوین شاخصهای ارزشیابی و رتبه‌بندی محتوایی وب سایت های کتابخانه ها و مراکز اطلاع رسانی پزشکی مستقر در دانشکده ها و بیمارستان ها

* نظارت و ارزشیابی وب سایت کتابخانه ها و مراکز اطلاع رسانی پزشکی مستقر در دانشکده ها و بیمارستان ها

* مدیریت و برگزاری کارگاه ها و همایش های آموزشی مرتبط یا حوزه اطلاع رسانی پزشکی

* همکاری با دانشگاه های قطب منطقه ای شمال غرب کشور (تبریز، اردبیل، زنجان)

*تامین منابع و بانکهای اطلاعاتی الکترونیک مورد نیاز جامعه محققین حوزه سلامت

*تعامل با ناشرین و کارگزاران منابع اطلاعاتی

*همکاری با ناشرین در راستای برگزاری نمایشگاه کتاب

*آینده پژوهی در حوزه کتابداری سلامت در سطح دانشگاه در راستای تدوین چشم اندازهای قابل دستیابی

*ایجاد Repository و بارگذاری مقالات و تولیدات علمی اعضای هیات علمی دانشگاه در Eprint

*بارگذاری مستندات حوزه مدیریت اطلاع رسانی در برنامه عملیاتی دانشگاه

*مدیریت اجرایی مجله علوم پزشکی ارومیه

*به روزرسانی سامانه مجله پزشکی ارومیه با لحاظ الزامات نمایه نامه های معتبر پزشکی مانند DOAJ, SCOPUS, COPE

*نمایه کردن مقالات مجله پزشکی در نمایه نامه DOAJ

*انجام مقدمات لازم جهت اخذ COPE برای مجله پزشکی ارومیه

*انجام مقدمات لازم جهت نمایه شدن مجله پزشکی ارومیه در SCOPUS



جدول ۳۱-۳-۱۳۹۶-۱۳۹۵ هم شاخص های معاونت تحقیقات و فناوری در سال های ۱۳۹۵-۱۳۹۶

ردیف	عناوین شاخص	واحد متعارف	سال ۱۳۹۵	سال ۱۳۹۶
۱	تعداد اعضای هیئت علمی	تعداد	۳۵۱	۳۶۲
۲	تعداد پژوهشگران تطبیق یافته	تعداد	۴۳۶	۳۶۷
۳	تعداد طرح های تحقیقاتی مصوب در شورای پژوهشی دانشگاه	تعداد	۵۲۴	۳۷۷
۴	طرحهای تحقیقاتی اعضای هیئت علمی آموزشی پایان یافته	تعداد	۲۱۲	۳۲۵
۵	طرحهای تحقیقاتی اعضای هیئت علمی آموزشی در حال اجرا	تعداد	۷۵۹	۸۹۵
۶	طرحهای تحقیقاتی فعال باقی مانده از سه سال قبل	تعداد	۶۸۱	۴۹۸
۷	تعداد پروژه های تحقیقاتی کاربردی	تعداد	۳۷۶	۲۷۱
۸	تعداد کل پروژه های پایه	تعداد	۲۴	۲۱
۹	تعداد طرح های تحقیقاتی منطبق بر اولویت های دانشگاه	تعداد	۳۶۷	۳۰۰
۱۰	نسبت طرح های دارای اولویت پژوهشی به کل طرحها	درصد	۷۰	۷۹,۶
۱۱	تعداد طرح های تحقیقاتی منجر به ارتقاء سلامت مردم (HSR)	تعداد	۷	۶
۱۲	تعداد طرحهای تحقیقاتی با بیش از یک مجری در دانشگاه	تعداد	۸	۵
۱۳	نسبت طرح مصوب به پژوهشگر	درصد	۱۲۰,۱۸	۱۰۲,۷
۱۴	تعداد جلسات شورای پژوهشی دانشگاه	تعداد	۱۲	۱۱
۱۵	کل مقالات علمی - پژوهشی	تعداد	۵۰۵	۵۲۱
۱۶	تعداد مقالات منتشر شده در مجلات علمی پژوهشی داخلی و خارجی در نمایه های (۱) و (۲): Medline, Pubmed, Index medicus, ISI	تعداد	۲۷۱	۲۹۱
۱۷	تعداد مقالات منتشر شده در مجلات علمی پژوهشی داخلی و خارجی در نمایه (۳): ChemicalAbstract, BiologicalAbstract, Embase, Scopus	تعداد	۷۴	۸۰
۱۸	تعداد مقالات منتشر شده در مجلات علمی پژوهشی داخلی و خارجی در نمایه (۴): سایر سایت های تخصصی	تعداد	۱۶۰	۱۵۰
۱۹	نسبت مقاله به پژوهشگر	درصد	۱۱۵,۸	۱۴۱,۹
۲۰	نسبت کل مقالات علمی - پژوهشی به تعداد اعضای هیئت علمی	درصد	۱۴۳,۸	۱۴۳,۹
۲۱	تعداد ارجاع به مقاله دانشگاه در کتب مرجع بین المللی	تعداد	۲	۲
۲۲	تعداد خلاصه مقالات ارائه شده در کنگره های بین المللی (داخلی و خارجی)	تعداد	۷۰	۱۸۹
۲۳	مقالات ارائه شده در کنگره های داخل کشور (ملی)	تعداد	۴۱۵	۳۰۰
۲۴	نسبت مقالات ارائه شده در کنگره های داخل کشور به تعداد پژوهشگر (هیئت علمی، غیر هیئت علمی)	درصد	۴۵,۸	۸۱,۷
۲۵	تعداد همایش های بین المللی یا منطقه ای دانشگاه	تعداد	۰	۳
۲۶	تعداد همایش های کشوری	تعداد	۱	۰
۲۷	تعداد رتبه های کسب شده برتر در جشنواره ها	تعداد	۱	۱
۲۸	تعداد کارگاههای برگزار شده برای پژوهشگران و ذی نفعان	تعداد	۲۰	۲۰
۲۹	تعداد کتب تالیفی	تعداد	۵	۴
۳۰	اخذ موافقت اصولی مراکز تحقیقاتی	تعداد	۱- ایمنی بیمار	۱

ردیف	عناوین شاخص	واحد متعارف	سال ۱۳۹۵	سال ۱۳۹۶
۳۱	تعداد مراکز تحقیقاتی فعال در حوزه سلامت	تعداد	۱۰ (۹ مرکز فعال و ۱ مرکز رشد)	۹
۳۲	تعداد نوآوری اکتشاف و اختراع ثبت شده و بومی سازی فناوری	تعداد	۰	۰
۳۳	تعداد دانشجویان دانشگاه (نیمسال اول)	تعداد	۴۳۶۶	۴۲۸۰
۳۴	تعداد دانشجویان فعال عضو کمیته	تعداد	۷۵۰	۸۹۰
۳۵	تعداد دانشجویان آموزش دیده در کمیته تحقیقات دانشجویی	تعداد	۹۷۰	۱۰۲۱
۳۶	نسبت دانشجویان آموزش دیده در کمیته تحقیقات دانشجویی به کل دانشجویان	درصد	۲۲,۲۲	۲۳,۸
۳۷	تعداد طرح های پژوهشی که دانشجویان در آن مشارکت دارند	تعداد	۱۰۲	۱۰۸
۳۸	نسبت طرح های پژوهشی که دانشجویان در آن مشارکت دارند به کل طرح های پژوهشی	درصد	۱۹,۴۶	۲۸,۶
۳۹	تعداد دانشجویانی که در طرح های پژوهشی شرکت دارند	تعداد	۱۱۰	۱۲۰
۴۰	نسبت دانشجویانی که در طرح های پژوهشی شرکت دارند به کل دانشجویان	درصد	۲,۵۲	۲,۸۰
۴۱	تعداد کار گاه های برگزار شده توسط کمیته تحقیقات دانشجویی	تعداد	۴۵	۲۳
۴۲	تعداد خلاصه مقالات ارائه شده دانشجویان به کنگره های داخلی	تعداد	۴۸	۵۱
۴۳	تعداد خلاصه مقالات ارائه شده دانشجویان به کنگره های خارجی	تعداد	۸	۴
۴۴	تعداد مقالات چاپ شده دانشجویان در مجلات ایندکس شده معتبر و دارای رتبه علمی پژوهشی داخلی و خارجی	تعداد	۲۲	۲۴
۴۵	تالیف یا ترجمه کتاب توسط اعضای کمیته تحقیقات دانشجویی	تعداد	۰	۰
۴۶	تعداد جلسات کمیته تحقیقات دانشجویی	تعداد	۹	۹
۴۷	تعداد طرح های تحقیقاتی (توسط دانشجویان عضو کمیته)	تعداد	۹۱	۱۰۲
۴۸	تعداد برگزاری کنگره دانشجویی	تعداد	۱	۱
۴۹	خبرنامه یا مجله اختصاصی کمیته تحقیقات دانشجویی	تعداد	۴	۰
۵۰	تعداد مقالات دریافت شده در مجله پزشکی دانشگاه	تعداد	۴۶۷	۲۵۰
۵۱	تعداد مقالات چاپ شده در مجله پزشکی دانشگاه	تعداد	۱۱۷	۱۰۰
۵۲	تعداد مقالات دریافت شده در مجله دانشکده پرستاری و مامایی	تعداد	۳۲۷	۲۴۶
۵۳	تعداد مقالات چاپ در مجله دانشکده پرستاری و مامایی	تعداد	۱۱۰	۹۶
۵۴	شرکت در نمایشگاه های کتب و خرید برای کتابخانه های اقماری توسط مدیریت تامین منابع علمی دانشگاه	تعداد	-	۴۲۹۶ عنوان کتاب
۵۵	خرید اکسس پوینت	تعداد	-	۲۰ عدد
۵۶	تجهیز کتابخانه های اقماری به کامپیوتر	تعداد	-	۱۰ ست
۵۷	تعداد مقالات دریافت شده در مجله International Journal of Research in Applied and Basic Medical Sciences	تعداد	-	۴
۵۸	تعداد مقالات چاپ شده در مجله International Journal of Research in Applied and Basic Medical Sciences	تعداد	-	۲

