



۱۳۹۵ سالنامه آماری

تهیه و تنظیم:
مدیریت آمار و فناوری اطلاعات
اداره آمار

برنامه ریزی

آمار برای برنامه ریزی های کشور، یک امر حیاتی است؛ یعنی اگر آمار نباشد، برنامه ریزی امکان پذیر نیست. اگر صورت برنامه ریزی بهم باشد، محتوای برنامه ریزی یک چیز غیر منطبق با واقعیت و غلط از آب در خواهد آمد. بنابراین آمار ستون فقرات برنامه ریزی است.



بیانات رهبر معظم انقلاب در دیدار مسئولان طرح سرشماری نفوس و مسکن؛ ۱۳۹۰/۰۸/۰۲



دانشگاه علوم پزشکی و خدمات بهداشتی درمانی

استان آذربایجان غربی

سالنامه آماری ۱۳۹۵

مشاور و ناظر علمی کتاب:

دکتر حبیب الله پیرنژاد

تهیه و تدوین:

ولی محمدی - زیبا حسن زاده - مهین کاظم زاده

طراحی و صفحه آرایی:

ولی محمدی

مدیریت آمار و فناوری اطلاعات

پاییز ۱۳۹۶

سرشناسه: دانشگاه علوم پزشکی و خدمات بهداشتی درمانی استان

آذربایجان غربی

عنوان و نام پدید آور: سالنامه آماری دانشگاه علوم پزشکی و خدمات

بهداشتی درمانی استان آذربایجان غربی سال ۱۳۹۵

مشخصات نشر: ارومیه- انتشارات ستاد شاهد و اینترگر دانشگاه، ۱۳۹۶.

مشخصات ظاهری: ۲۸۵ ص. : مصور، جدول، نمودار

شابک :

وضعیت فهرست نویسی :

موضوع: دانشگاه علوم پزشکی و خدمات بهداشتی درمانی استان آذربایجان

غربی - آمار

شناسه افزوده: دانشگاه علوم پزشکی و خدمات بهداشتی درمانی استان

آذربایجان غربی - مدیریت آمار و فناوری اطلاعات

رده بندی کنگره:

رده بندی دیویی:

شماره کتابشناسی ملی:

سال نشر : ۱۳۹۶

قطع:

تیراژ:

نشانی: ارومیه- بلوار رسالت، انتهای خیابان جهاد، جنب اورژانس،

ساختمان ستاد مرکزی

تلفکس : ۰۴۴-۳۲۲۴۰۶۵۸ - ۰۴۴-۳۱۹۳۷۲۳۹

پایگاه اطلاع رسانی: SIT.UMSU.AC.IR

رایانامه: MSIT@UMSU.AC.IR

با همکاری رابطین آماری معاونت ها:

معاونت بهداشتی: نجف احمدی

معاونت درمان: سهیلا جهانگیری

معاونت توسعه مدیریت و منابع: زینب میرعلی اشرفی

معاونت آموزشی: الهه گوزلی

معاونت دانشجویی و فرهنگی: نادر وفاشعار

معاونت غذا و دارو: میترا مینوی

همکاران محترم معاونت تحقیقات و فناوری و سایر

عزیزان در معاونت های تابعه دانشگاه

بسمه تعالی

داده های آماری پس از تبدیل شدن به اطلاعات، راهبران سیستم ها را از روند فعالیتهای سیستم آگاه می سازد. به عبارت دیگر آمار انعکاس کم و کیف عملکرد سیستم و اجزای آن است و لازم است هر یک از مدیران و کارکنان سیستم بهداشتی بتوانند به نحوی از کنترل آماری در ارتقاء سطح عملکرد خود سود برند.

ضروری است جزء به جزء زیر مجموعه سیستم در گردآوری دادهها به منظور تولید اطلاعات مناسب دخیل بوده تا از دادهها یا ورودی سیستم، فرایند آن و ستاندهها، اطلاعات بهنگام و دقیقی استخراج گردد.

آمار در شکل جاری خود، در غالب سازمانهای مرتبط با سلامت در ادوار مختلف و در فرمهای آماری گردآوری شده و به سطوح بالاتر گزارش می گردد. این آمار در اغلب اوقات خام است و واحد تهیه کننده آن اقدام به تحلیل و نتیجه گیری نمی کند. در چنین فرآیندی پر کردن فرمها بصورت یک عادت اداری در آمده است. لذا نقش آن که ارائه تصویر روشنی از فعالیتهای سیستم و ارزیابی نقاط ضعف و قوت و معالاً مسئله یابی است، فراموش می شود. اغلب به آمار به شکل وظیفه ای برای گردآوری دادهها و گزارش به سطوح بالاتر سازمان نگریسته می شود و کمتر دقت می شود که خود واحد ارسال کننده آن، فعالیت خود را مرور کند، کاستیها را دریابد و به شاخصها توجه کند تا مسائل خود را نشان دهند. برای اصلاح این نگاه نیاز به یک نظام اطلاعات بهداشتی کارا و پویا کاملاً محسوس است.

اطلاعات بهداشتی، بخشی تلفیقی در نظام بهداشتی کشور است که ابزار اساسی مدیران و کلید ورودی پیشرفت هر جامعه است. در تعریف نظام اطلاعات بهداشتی آمده است:

«راههای گردآوری، پردازش، تجزیه، تحلیل وانتقال اطلاعات برای سازماندهی عملیات بهداشتی، پژوهشی و آموزشی».

با امعال نظر در تعریف مذکور نخستین هدف نظام اطلاعات بهداشتی ارایه اطلاعات کامل، معتبر، به هنگام و کافی برای مدیران تمام سطوح بهداشتی می باشد. این اطلاعات در فواصل زمانی مشخص عملکرد کلی ادارات بهداشتی را نشان می دهد و برنامه ریزان را در مطالعه عملکرد جاری آنها، روند تقاضاها و سنگینی بار کاری یاری می کند.

متأسفانه هنوز به دشواری می توان اطلاعات جامع و کامل را از تمام سطوح مجموعه نظام بهداشتی بدست آورد در حالی که نقش این اطلاعات بر احادی پوشیده نیست.

نظام اطلاعات بهداشتی در ایران بر مبنای جمع آوری اطلاعات در قالب فرمهای نظام نوین آماری و نیز بررسی های مقطعی پی ریزی شده است. از آنجایی که سیاستگذاری و برنامه ریزی در سیستم خدمات بهداشتی درمانی جز با اطلاعات و آمار قابل اعتماد و بهنگام امکان پذیر نمی باشد، لذا به منظور بالا بردن کیفیت اطلاعات مورد نیاز برای جلب حمایت سیاستگذاران، هماهنگی بین بخشی و مشارکت مردم، ایجاد یک نظام آماری کارا و پویا در خدمات بهداشت و درمان یک ضرورت است تا بتوان برنامه ریزی و ارزشیابی برنامه های مراقبت و پیگیری صحیح مراجعین و بیماران را به ترتیب از نظر نیروی انسانی، بودجه بندی، تامین فضای فیزیکی کار و تجهیزات مورد نیاز با اعتماد و اطمینان بیشتر تدوین کرد و همچنین امکان تعیین اولویتهای و ارزش اقتصادی فعالیت های در دست اجرای وزارتخانه را برای رسیدن به هدف «سلامتی برای همه» فراهم نمود.

مجموعه حاضر با اعتراف به کاستی های مذکور، تلاش همکاران متعددی است که در جای جای نظام خدمات بهداشتی درمانی استان آذربایجان غربی انجام وظیفه می نمایند.

این مجموعه مشتمل بر هفت فصل می باشد که در قالب جداول و نمودارهای گویا سعی شده تصویری روشن از وضعیت دانشگاه ارائه گردد. فایل الکترونیکی این مجموعه از سایت واحد آمار دانشگاه به آدرس www.sit.umsu.ac.ir قابل دسترسی می باشد.

دکتر حبیب الله پیرنژاد

مدیر آمار و فناوری اطلاعات دانشگاه

فهرست جداول:



- جدول ۱-۱-۱- تعداد شهر و جمعیت تحت پوشش آن در سال ۱۳۹۵ (براساس آخرین تقسیمات کشوری)..... ۲
- جدول ۱-۱-۲- وضعیت فعالیت واحدهای بهداشتی درمانی تحت پوشش معاونت امور بهداشتی دانشگاه علوم پزشکی و خدمات بهداشتی درمانی استان آذربایجان غربی در سال ۱۳۹۵..... ۳
- جدول ۱-۱-۲- وضعیت فعالیت واحدهای بهداشتی درمانی تحت پوشش معاونت امور بهداشتی دانشگاه علوم پزشکی و خدمات بهداشتی درمانی استان آذربایجان غربی در سال ۱۳۹۵ (ادامه)..... ۴
- جدول ۱-۱-۳- انفورماتیک..... ۷
- جدول ۱-۱-۴- خانه های بهداشت فعال روستاها و جمعیت تحت پوشش آنها در سال ۱۳۹۵..... ۷
- جدول ۱-۱-۵- مدیریت منابع..... ۸
- جدول ۱-۱-۶- برنامه آموزش بهورزی..... ۸
- جدول ۱-۱-۷- برنامه جلب مشارکت مردمی (داوطلبان بهداشتی)..... ۸
- جدول ۱-۱-۸- پوشش برنامه داوطلبان سلامت به تفکیک مناطق شهری - روستایی استان آذربایجان غربی سال ۱۳۹۵..... ۹
- جدول ۱-۱-۹- کارگاههای آموزشی برگزار شده در سال ۱۳۹۵..... ۱۰
- جدول ۱-۱-۱۰- برنامه پزشک خانواده و نظام ارجاع..... ۱۲
- جدول ۱-۱-۱۱- تعداد کل پزشک خانواده و مامای خانواده به تفکیک شهرستان در سال ۱۳۹۵..... ۱۳
- جدول ۱-۱-۱۲- برنامه ثبت مرگ..... ۱۴
- جدول ۱-۱-۱۳- توزیع فراوانی ده علت اول بیماری منجر به مرگ استان آذربایجان غربی..... ۱۶
- جدول ۱-۲-۱- فعالیتهای بهداشت محیط..... ۱۷
- جدول ۱-۲-۲- نسبت شاغلین اماکن و مراکز شهری دارای کارت معاینه پزشکی معتبر استان آذربایجان غربی ۹۵-۱۳۹۰..... ۱۸
- جدول ۱-۲-۳- نسبت شاغلین اماکن و مراکز روستایی دارای کارت معاینه پزشکی معتبر استان آذربایجان غربی ۹۵-۱۳۹۰..... ۱۹
- جدول ۱-۲-۴- شاخصهای بهداشت محیط استان آذربایجان غربی..... ۲۰
- جدول ۱-۲-۵- درصد خانوارهای روستایی یا دسترسی به آب آشامیدنی (منابع بهسازی و شبکه لوله کشی) استان آذربایجان غربی ۹۵-۱۳۹۰..... ۲۱
- جدول ۱-۲-۶- فعالیتهای بهداشت حرفه ای..... ۲۲
- جدول ۱-۲-۷- شاخص های بهداشت حرفه ای استان..... ۲۳
- جدول ۱-۳-۱- ارائه خدمات تنظیم خانواده در سطح استان..... ۲۴
- جدول ۱-۳-۲- شاخصهای بهداشت باروری..... ۲۴
- جدول ۱-۴-۱- بهداشت مدارس..... ۲۵
- جدول ۱-۴-۲- بهداشت دهان و دندان..... ۲۵
- جدول ۱-۵-۱- درصد پوشش ایمن سازی کودکان زیر یکسال و مادران باردار استان آذربایجان غربی به تفکیک شهرستان در سال ۱۳۹۵..... ۲۶
- جدول ۱-۵-۲- پوشش واکسیناسیون در برنامه های ایمن سازی..... ۲۷
- جدول ۱-۵-۳- مراقبت بیماریهای مشترک انسان و دام..... ۲۷
- جدول ۱-۵-۴- طغیانهای (OUT BREAK) بیماریهای منتقله از آب و غذا به تفکیک شهرستان در سال ۱۳۹۵..... ۲۸
- جدول ۱-۵-۵- مبارزه با سل..... ۲۸
- جدول ۱-۵-۶- مراقبت فلج شل حاد..... ۲۹
- جدول ۱-۵-۷- مراقبت هپاتیت های ویروسی..... ۲۹

جدول ۸-۵-۱	مراقبت بیماریهای روده ای (اسهال خونی - التور)	۲۹
جدول ۹-۵-۱	مراقبت مننژیت های مننگوکوکی	۲۹
جدول ۱۰-۵-۱	مراقبت سرخک و سرخجه	۳۰
جدول ۱۱-۵-۱	مراقبت آنفلوآنزای فوق حاد پرندگان	۳۰
جدول ۱۲-۵-۱	واکسیناسیونهای انجام شده در موسسات و مراکز وابسته به دانشگاه علوم پزشکی استان آذربایجان غربی	۳۰
جدول ۱۳-۵-۱	جدول دریافت و توزیع مواد بیولوژیک (واکسن و سرم) در سال ۱۳۹۵	۳۱
جدول ۱۴-۵-۱	موارد بیماریهای واگیردار کشف شده در استان	۳۲
جدول ۱۵-۵-۱	توزیع فراوانی و میزان بروز بیماری تب مالت و حیوان گزیدگی به تفکیک شهرستان استان آذربایجان غربی سال ۱۳۹۵	۳۳
جدول ۱۶-۵-۱	تعداد کل زوج ناقل و مشکوک نهایی تالاسمی تحت مراقبت	۳۴
جدول ۱۷-۵-۱	نظام ثبت حوادث	۳۴
جدول ۱۸-۵-۱	برنامه نظام ثبت سرطان (بدون تکرار گیری)	۳۴
جدول ۱۹-۵-۱	پیشگیری و کنترل دیابت	۳۵
جدول ۲۰-۵-۱	مراقبت بیماری فشارخون بالا	۳۵
جدول ۲۱-۵-۱	موارد مار و عقرب گزیدگی	۳۵
جدول ۲۲-۵-۱	شاخص های مراقبتی برنامه کم کاری مادرزادی تیروئید نوزادان به تفکیک شهرستان استان آذربایجان غربی سال ۱۳۹۵	۳۶
جدول ۲۳-۵-۱	غربالگری کم کاری مادرزادی تیروئید نوزادان	۳۷
جدول ۲۴-۵-۱	فنیل کتونوری	۳۷
جدول ۲۵-۵-۱	کنترل مسافری در مبادی ورودی - خروجی کشور (بازرگان، سرو، رازی، ترمچین و پلدشت)	۳۷
جدول ۲۶-۵-۱	بهداشت روان	۳۸
جدول ۲۷-۵-۱	رسانه های آموزشی تهیه شده واحد آموزش سلامت در سال ۱۳۹۵	۳۹
جدول ۲۸-۵-۱	فعالیت های برنامه ای پیشگیری از اعتیاد استان آذربایجان غربی	۴۱
جدول ۲۹-۵-۱	چکیده ای از شاخص های آماری معاونت امور بهداشتی	۴۲
جدول ۳۰-۵-۱	پیوست : جدول آموزش بهداشت از طریق صدا وسیما مرکز ارومیه استان آذربایجان غربی سال ۱۳۹۵	۴۳

۲
معاونت درمان

جدول ۱-۲	تعداد متوسط تخت فعال و تخت ثابت بیمارستانهای استان آذربایجان غربی در سال های ۹۴-۹۵	۴۵
جدول ۲-۲	درصد تخت روز اشغالی بیمارستانهای استان آذربایجان غربی در سال های ۹۴-۹۵	۴۷
جدول ۳-۲	متوسط روزهای بستری بیمارستانهای استان آذربایجان غربی در سالهای ۹۴-۹۵	۴۹
جدول ۴-۲	میزان فعالیت یا چرخش تخت بیمارستانهای استان آذربایجان غربی در سالهای ۹۴-۹۵	۵۱
جدول ۵-۲	نسبت پذیرش بیمار برای هر تخت استان آذربایجان غربی در سالهای ۹۴-۹۵	۵۳
جدول ۶-۲	نسبت فوت شدگان (در هزار نفر) بیمارستانهای استان آذربایجان غربی در سالهای ۹۴-۹۵	۵۵
جدول ۷-۲	درصد سزارین به زایمان بیمارستانهای استان آذربایجان غربی در سالهای ۹۴-۹۵	۵۷
جدول ۸-۲	درصد اعمال جراحی به بستری بیمارستانهای استان آذربایجان غربی در سالهای ۹۴-۹۵	۵۹
جدول ۹-۲	نسبت بیمار بستری به جمعیت هزار نفر بیمارستانهای استان آذربایجان غربی در سالهای ۹۴-۹۵	۶۱
جدول ۱۰-۲	نسبت تخت فعال به جمعیت هزار نفر بیمارستانهای استان آذربایجان غربی در سالهای ۹۴-۹۵	۶۲
جدول ۱۱-۲	توزیع فراوانی تخت فعال بیمارستانهای استان به تفکیک بخش و شهرستان در سال ۱۳۹۵	۶۴
جدول ۱۱-۲	توزیع فراوانی تخت فعال بیمارستانهای استان به تفکیک بخش و شهرستان در سال ۱۳۹۵ (ادامه)	۶۵
جدول ۱۱-۲	توزیع فراوانی تخت فعال بیمارستانهای استان به تفکیک بخش و شهرستان در سال ۱۳۹۵ (ادامه)	۶۶
جدول ۱۱-۲	توزیع فراوانی تخت فعال بیمارستانهای استان به تفکیک بخش و شهرستان در سال ۱۳۹۵ (ادامه)	۶۷

جدول ۱۲-۲	توزیع فراوانی فعالیت بیمارستانی در بیمارستانهای استان به تفکیک نوع وابستگی در سال ۱۳۹۵.....	۶۸
جدول ۱۲-۲	توزیع فراوانی فعالیت بیمارستانی در بیمارستانهای استان به تفکیک نوع وابستگی در سال ۱۳۹۵ (ادامه).....	۶۹
جدول ۱۳-۲	توزیع فراوانی اعمال جراحی انجام شده در بیمارستانهای استان به تفکیک نوع وابستگی در سال ۱۳۹۵.....	۷۰
جدول ۱۴-۲	توزیع فراوانی مراجعین سرپایی به اورژانس بیمارستانهای استان به تفکیک نوع وابستگی در سال ۱۳۹۵.....	۷۱
جدول ۱۵-۲	فعالیت‌های موسسات درمانی وابسته به دانشگاه علوم پزشکی و خدمات بهداشتی درمانی استان در سالهای ۱۳۹۵-۱۳۹۳.....	۷۲
جدول ۱۶-۲	موارد مراجعه بیماران سرپایی به مراکز بهداشتی درمانی دانشگاه علوم پزشکی و خدمات بهداشتی درمانی استان بر حسب تخصص‌های مورد نیاز در سال های ۱۳۹۵-۱۳۹۴.....	۷۴
جدول ۱۷-۲	توزیع فراوانی درمانگاه، کلینیک و پلی کلینیک های استان به تفکیک نوع وابستگی و شیفت کاری در سال ۱۳۹۵.....	۷۵
جدول ۱۸-۲	توزیع فراوانی آزمایشگاه های تشخیص طبی استان به تفکیک نوع وابستگی و شیفت کاری در سال ۱۳۹۵.....	۷۶
جدول ۱۹-۲	توزیع فراوانی موسسات تصویربرداری تشخیصی و درمانی هسته ای استان به تفکیک نوع وابستگی و شیفت کاری در سال ۱۳۹۵.....	۷۸
جدول ۲۰-۲	توزیع فراوانی مراکز توانبخشی استان به تفکیک نوع وابستگی و شیفت کاری در سال ۱۳۹۵.....	۷۹
جدول ۲۱-۲	توزیع فراوانی مراکز مشاوره خدمات پرستاری و مراکز درمان سوء مصرف مواد و سایر مراکز ارائه دهنده خدمات سلامتی سرپایی* استان به تفکیک نوع وابستگی در سال ۱۳۹۵.....	۸۱
جدول ۲۲-۲	مشخصات مراکز جراحی محدود استان آذربایجان غربی در سال ۹۵.....	۸۳
جدول ۲۳-۲	تعداد پزشکان به تفکیک شهرستان در سال ۱۳۹۵.....	۸۳
جدول ۲۴-۲	تعداد پیراپزشکان استان به تفکیک شهرستان در سال ۱۳۹۵.....	۸۴
جدول ۲۵-۲	تعداد دندانپزشکان به تفکیک شهرستان در سال ۱۳۹۵.....	۸۵
جدول ۲۶-۲	تعداد پرستاران شاغل به تفکیک شهرستان در سال ۱۳۹۵.....	۸۶
جدول ۲۷-۲	تعداد نیروهای مامایی به تفکیک شهرستان در سال ۱۳۹۵.....	۸۷
جدول ۲۸-۲	تعداد دوره‌های آموزشی مدیریت کیفیت در آزمایشگاههای تشخیص پزشکی استان در سال ۱۳۹۵.....	۸۸
جدول ۲۹-۲	فراوانی بازدید و ممیزی از آزمایشگاههای تشخیصی پزشکی استان (تعداد بار) در سال ۱۳۹۵.....	۸۸
جدول ۳۰-۲	فراوانی تعداد مراجعین و آزمایشات انجام یافته در آزمایشگاههای دولتی وابسته به دانشگاه در سطح استان در سالهای ۹۵-۹۴.....	۸۹
جدول ۳۱-۲	فراوانی صدور پروانه مسئول فنی آزمایشگاههای تشخیصی پزشکی دولتی و خصوصی سطح استان در سالهای ۹۵-۹۴.....	۹۰
جدول ۳۲-۲	شرکت در برنامه کنترل کیفی خارجی آزمایشگاههای بخش دولتی و خصوصی در استان در سال ۹۵.....	۹۰
جدول ۳۳-۲	برآیند تعداد نیروی مورد نیاز آزمایشگاهها (WORK LOAD UNIT).....	۹۰
جدول ۳۴-۲	ثبت اطلاعات آزمایشگاهها در سایت آزمایشگاه مرجع سلامت وزارت متبوع در سال ۹۵.....	۹۱
جدول ۳۵-۲	تعداد آزمایشگاههای تاسیس و تعطیل شده آزمایشگاههای تشخیص پزشکی استان در سال ۹۵.....	۹۱
جدول ۳۶-۲	کمیسیون ماده ۲۰ دانشگاه (بررسی پرونده متقاضیان تاسیس و قبول مسئولیت فنی آزمایشگاههای تشخیص پزشکی) جهت صدور موافقت اصولی در سال ۹۵.....	۹۱
جدول ۳۷-۲	فرم گزارش اطلاعات آماری اورژانس ۱۱۵ دانشگاه علوم پزشکی و خدمات بهداشتی درمانی استان آذربایجان غربی تصادفی و غیر تصادفی در سال ۱۳۹۵.....	۹۲
ادامه جدول ۳۷-۲	فرم گزارش اطلاعات آماری اورژانس ۱۱۵ دانشگاه علوم پزشکی و خدمات بهداشتی درمانی استان آذربایجان غربی تصادفی و غیر تصادفی در سال ۱۳۹۵.....	۹۳
جدول ۳۸-۲	آمار پایگاه های اورژانس و امداد جاده ای در شهرستان و استان سال ۱۳۹۵.....	۹۴
جدول ۳۹-۲	آمار تعداد مجروحین ناشی از تصادفات رانندگی در سال ۱۳۹۵.....	۹۵
جدول ۴۰-۲	تعداد مجروحین ناشی از تصادفات به تفکیک نوع مصدومیت در استان آذربایجان غربی در سال ۱۳۹۵.....	۹۵
جدول ۴۱-۲	تعداد مجروحین ناشی از تصادفات به تفکیک گروه سنی و وضعیت مصدوم در استان آذربایجان غربی در سال ۱۳۹۵.....	۹۶
جدول ۴۲-۲	مشخصات مراکز اورژانس دانشگاه علوم پزشکی ارومیه به تفکیک شهرستان در سال ۱۳۹۵.....	۹۸
جدول ۴۳-۲	مدیریت حوادث و فوریت‌های پزشکی استان آذربایجان غربی- اتاق هدایت عملیات بحران(EOC)- آمار حوادث ویژه در سال ۱۳۹۵.....	۱۰۰
جدول ۴۴-۲	اهم فعالیت‌های نظارتی انجام گرفته توسط واحدهای نظارت بر درمان دانشگاه علوم پزشکی ارومیه در استان در سال ۹۵.....	۱۰۱
جدول ۴۵-۲	آمار تعداد کل مراکز موجود استان در سال ۱۳۹۵.....	۱۰۲
جدول ۴۶-۲	آمار تعداد کل تخصص های موجود استان در سال ۱۳۹۵.....	۱۰۳
جدول ۴۷-۲	اهم شاخصهای معاونت درمان در سالهای ۹۵-۹۴.....	۱۰۴
جدول ۴۸-۲	شاخص های اختصاصی در سال ۱۳۹۵.....	۱۰۵

- جدول ۳-۱- تعداد پژوهشهای دانشگاه شامل مصوب و در دست اجرا بر حسب نوع پژوهش در سال ۱۳۹۵..... ۱۰۷
- جدول ۳-۲- تعداد جلسات شوراهاى معاونت تحقیقات و فناوری در سال ۱۳۹۵..... ۱۰۸
- جدول ۳-۳- وضعیت طرحهای کمیته اخلاق در پژوهش در سالهای ۱۳۹۵-۱۳۹۴..... ۱۰۸
- جدول ۳-۴- فعالیتهای پژوهشی کمیته تحقیقات دانشجویی در سال های ۱۳۹۵-۱۳۹۴..... ۱۰۹
- جدول ۳-۵- کارگاههای برگزارشده دانشجویی در سال ۱۳۹۵..... ۱۱۰
- جدول ۳-۶- وضعیت مقالات ارائه شده در همایشهای داخلی و خارجی در سالهای ۱۳۹۵- ۱۳۹۴..... ۱۱۱
- جدول ۳-۷- وضعیت مقالات منتشر شده در مجلات علمی پژوهشی داخلی و خارجی در سالهای ۱۳۹۵- ۱۳۹۴..... ۱۱۱
- جدول ۳-۸- شرکت در همایشهای خارج از کشور در سالهای ۱۳۹۵-۱۳۹۴..... ۱۱۲
- جدول ۳-۹- متوسط تعداد دانشجویان دکتری تخصصی دانشگاه در حال گذراندن رساله دکترا به تفکیک جنس در سال ۱۳۹۵..... ۱۱۲
- جدول ۳-۱۰- کارگاههای برگزار شده معاونت در سال ۱۳۹۵..... ۱۱۳
- جدول ۳-۱۱- تعداد موارد تشویق و تقدیر رسمی از اعضای هیئت علمی و کارکنان بخاطر تحقیقات علمی در سال ۱۳۹۵..... ۱۱۴
- جدول ۳-۱۲- کتابهای منتشر شده اعضای هیئت علمی آموزشی و پژوهشی و دانشجویان دانشگاه در سال ۱۳۹۵..... ۱۱۴
- جدول ۳-۱۳- تعداد واحدهای پژوهشی مستقل و وابسته (شامل مراکز، پژوهشکدهها و گروههای پژوهشی)..... ۱۱۴
- جدول ۳-۱۴- فهرست مراکز تحقیقاتی دانشگاه در سال ۱۳۹۵..... ۱۱۵
- جدول ۳-۱۵- وضعیت طرحهای تحقیقاتی و تعداد مقالات چاپ شده و چگونگی استفاده از نتایج طرحها مراکز تحقیقاتی دانشگاه در سال ۱۳۹۵..... ۱۱۵
- جدول ۳-۱۶- مجلات فعال منتشر شده در سال ۱۳۹۵- ۱۳۹۴..... ۱۱۶
- جدول ۳-۱۷- وضعیت بررسی مقالات در دفتر مجله پزشکی سال های ۱۳۹۵- ۱۳۹۴..... ۱۱۶
- جدول ۳-۱۸- فعالیتهای دفتر مجله پزشکی در سالهای ۱۳۹۵- ۱۳۹۴..... ۱۱۷
- جدول ۳-۱۹- وضعیت بررسی مقالات در دفتر مجله پرستاری مامایی سال های ۱۳۹۵- ۱۳۹۴..... ۱۱۷
- جدول ۳-۲۰- فعالیتهای دفتر مجله پرستاری و مامایی در سالهای ۱۳۹۵- ۱۳۹۴..... ۱۱۸
- جدول ۳-۲۱- بخش اداری کتابخانه های اقماری دانشگاه در سالهای ۱۳۹۵- ۱۳۹۴..... ۱۱۹
- جدول ۳-۲۲- بخش نشریات در سالهای ۱۳۹۵-۱۳۹۴..... ۱۱۹
- جدول ۳-۲۳- کتابخانههای دانشکدهها و بیمارستانهای تابعه مدیریت اطلاع رسانی و تامین منابع علمی دانشگاه (کتابخانه مرکزی سابق) در سالهای ۱۳۹۵-۱۳۹۴..... ۱۲۰
- جدول ۳-۲۴- بخش سفارشات در سال ۱۳۹۵..... ۱۲۲
- جدول ۳-۲۵- آمار کل CD موجود در کتابخانه های واحد های تابعه در سال ۱۳۹۵..... ۱۲۲
- جدول ۳-۲۶- تعداد رایانههای متصل به اینترنت و در دسترس دانشجویان در سالهای ۱۳۹۵-۱۳۹۴..... ۱۲۳
- جدول ۳-۲۷- کارگاههای برگزار شده توسط مدیریت اطلاع رسانی و تامین منابع علمی دانشگاه..... ۱۲۳
- جدول ۳-۲۸- اهم شاخص های معاونت تحقیقات و فناوری در سال های ۱۳۹۵-۱۳۹۴..... ۱۲۶

- جدول ۴-۱- توزیع فراوانی پست های مصوب و بلا تصدی به تفکیک واحدهای مختلف دانشگاه کل استان در سال ۱۳۹۵..... ۱۲۹
- جدول ۴-۲- تعداد کل نیروی انسانی شاغل در دانشگاه اعم از هیات علمی و غیر هیات علمی به تفکیک مقطع تحصیلی و رابطه استخدامی در سال ۱۳۹۵..... ۱۳۲
- جدول ۴-۳- تعداد پرسنل شاغل غیر عضو هیات علمی دانشگاه به تفکیک مقطع تحصیلی و رابطه استخدامی در سال ۱۳۹۵..... ۱۳۳
- جدول ۴-۴- تعداد پرسنل شاغل غیر عضو هیات علمی (بخش آموزش) دانشگاه به تفکیک مقطع تحصیلی و رابطه استخدامی در سال ۱۳۹۵..... ۱۳۵
- جدول ۴-۵- تعداد پرسنل شاغل غیر عضو هیات علمی (بخش بهداشت و درمان) در دانشگاه به تفکیک مقطع تحصیلی و رابطه استخدامی در سال ۱۳۹۵..... ۱۳۶
- جدول ۴-۶- تعداد پرسنل شاغل غیر عضو هیات علمی (بخش آموزش) در دانشگاه به تفکیک محل خدمت و رابطه استخدامی در سال ۱۳۹۵..... ۱۳۷

جدول ۷-۴- تعداد پرسنل شاغل غیر عضو هیات علمی (بخش بهداشت و درمان) دانشگاه به تفکیک محل خدمت و رابطه استخدامی در سال ۱۳۹۵.....	۱۳۸
جدول ۸-۴- تعداد پرسنل شاغل غیر عضو هیات علمی خارج شده از سیستم در سال ۱۳۹۵.....	۱۴۰
جدول ۹-۴- تعداد پرسنل شاغل غیر عضو هیات علمی (بخش آموزش) خارج شده از سیستم در سال ۱۳۹۵.....	۱۴۱
جدول ۱۰-۴- تعداد پرسنل شاغل غیر عضو هیات علمی (بخش بهداشت و درمان) خارج شده از سیستم در سال ۱۳۹۵.....	۱۴۲
جدول ۱۱-۴- تعداد پرسنل شاغل غیر عضو هیات علمی (بخش آموزش) خارج شده از سیستم به تفکیک محل خدمت در سال ۱۳۹۵.....	۱۴۳
جدول ۱۲-۴- تعداد پرسنل شاغل غیر عضو هیات علمی (بخش بهداشت و درمان) خارج شده از سیستم به تفکیک محل خدمت در سال ۱۳۹۵.....	۱۴۴
جدول ۱۳-۴- تعداد پرسنل شاغل غیر عضو هیات علمی استخدام شده در سال ۱۳۹۵.....	۱۴۵
جدول ۱۴-۴- تعداد پرسنل شاغل غیر عضو هیات علمی (بخش آموزش) استخدام شده به تفکیک محل خدمت و رابطه استخدامی در سال ۱۳۹۵.....	۱۴۶
جدول ۱۵-۴- تعداد پرسنل شاغل غیر عضو هیات علمی (بخش بهداشت و درمان) استخدام شده به تفکیک محل خدمت در سال ۱۳۹۵.....	۱۴۷
جدول ۱۶-۴- تعداد پرسنل شاغل غیر عضو هیات علمی (بخش درمان) در دانشگاه به تفکیک محل خدمت و رابطه استخدامی در سال ۱۳۹۵.....	۱۴۸
جدول ۱۶-۴- تعداد پرسنل شاغل غیر عضو هیات علمی (بخش درمان) در دانشگاه به تفکیک محل خدمت و رابطه استخدامی در سال ۱۳۹۵- (ادامه).....	۱۴۹
جدول ۱۷-۴- تعداد پرسنل شاغل غیر عضو هیات علمی (بخش بهداشت) در دانشگاه به تفکیک محل خدمت و رابطه استخدامی در سال ۱۳۹۵.....	۱۵۱
جدول ۱۷-۴- تعداد پرسنل شاغل غیر عضو هیات علمی (بخش بهداشت) در دانشگاه به تفکیک محل خدمت و رابطه استخدامی در سال ۱۳۹۵-ادامه.....	۱۵۲
جدول ۱۸-۴- تعداد پرسنل شاغل غیر عضو هیات علمی (بخش آموزش) در دانشگاه به تفکیک محل خدمت و رابطه استخدامی در سال ۱۳۹۵.....	۱۵۳
جدول ۱۹-۴- آمار کل کارکنان (غیر عضو هیات علمی) به تفکیک رشته های شغلی و سنوات خدمت در پایان سال ۱۳۹۵.....	۱۵۴
جدول ۲۰-۴- فراوانی اعضای هیات علمی آموزشی و پژوهشی به تفکیک جنسیت، نوع استخدام و مدرک تحصیلی در سال ۱۳۹۵.....	۱۵۵
جدول ۲۱-۴- فراوانی اعضای هیات علمی به تفکیک دانشکده ها و رابطه استخدامی در دانشگاه علوم پزشکی ارومیه در سال ۱۳۹۵.....	۱۵۷
جدول ۲۲-۴- فراوانی اعضای هیات علمی آموزشی و پژوهشی دانشکده ها به تفکیک مرتبه علمی در سال ۱۳۹۵.....	۱۵۸
جدول شماره ۲۳-۴- تعداد پرسنل شاغل غیر عضو هیات علمی خارج شده از سیستم در سال ۱۳۹۵.....	۱۵۹
جدول شماره ۲۴-۴- هرم تعداد اعضای هیات علمی دانشگاه در سال های ۱۳۹۵-۱۳۹۳.....	۱۶۰
جدول شماره ۲۵-۴- تعداد اعضای هیات علمی که از طرح محرومیت از مطب استفاده می کنند.....	۱۶۰
جدول شماره ۲۶-۴- تعداد اعضای هیات علمی دارای سمت اجرایی در سال ۱۳۹۵.....	۱۶۱
جدول شماره ۲۷-۴- تعداد اعضای هیات علمی آموزشی ارتقاء یافته، استخدام شده و تبدیل وضعیت یافته.....	۱۶۱
جدول شماره ۲۸-۴- لیست اعضای هیات علمی دانشگاه علوم پزشکی ارومیه در پایان سال ۱۳۹۵.....	۱۶۲
جدول شماره ۲۹-۴- تعداد خودروهای در تملک دانشگاه در سال ۱۳۹۵.....	۱۷۶
جدول شماره ۳۰-۴- خدمات حجمی واگذار شده به تفکیک نوع خدمت و معادل نیروی انسانی (نفر) در سال ۱۳۹۵.....	۱۷۷
جدول شماره ۳۱-۴- پروژه های عمرانی بهره برداری شده به تفکیک هزینه و مشخصات فنی در سال ۱۳۹۵.....	۱۸۲
جدول شماره ۳۲-۴- اهم پروژه های عمرانی کلنگ زده شده در سال ۱۳۹۵.....	۱۸۳
جدول ۱-۳۳-۴- اعتبارات مصوب از محل درآمدهای عمومی و اختصاصی در بخش بهداشت و درمان در سال ۱۳۹۵*.....	۱۸۵
جدول ۲-۳۳-۴- اعتبارات مصوب از محل درآمدهای عمومی و اختصاصی در بخش آموزش عالی در سال ۱۳۹۵*.....	۱۸۵
جدول شماره ۳۵-۴- درآمد وصولی دانشگاه در حوزه های آموزش، تحقیقات و فناوری و فرهنگی و دانشجویی در سال ۱۳۹۵.....	۱۸۵
جدول شماره ۳۴-۴- توزیع فراوانی درآمد وصولی به دانشگاه در بخش بهداشت و درمان کل استان در سال ۱۳۹۵*.....	۱۸۶
جدول شماره ۳۶-۴- آمار و اطلاعات عملکرد اجرای دوره های آموزشی دانشگاه علوم پزشکی و خدمات بهداشتی درمانی ارومیه در سال ۱۳۹۵.....	۱۸۸
جدول شماره ۳۷-۴- فراوانی نیروهای شرکتی (خدمات-بهداشت-درمان) شاغل در دانشگاه تا پایان سال ۱۳۹۵.....	۱۸۹
جدول شماره ۳۸-۴- اهم شاخص های معاونت توسعه مدیریت و منابع دانشگاه در سالهای ۹۴-۹۵.....	۱۹۰



جدول ۱-۵- نام رشته های تحصیلی دایره به تفکیک مقاطع تحصیلی کلیه دانشکده های تابعه دانشگاه در سال ۱۳۹۵.....	۱۹۲
---	-----

جدول ۲-۵- تعداد رشته‌های دایر به تفکیک مقطع تحصیلی در سال ۱۳۹۵.....	۱۹۳
جدول ۳-۵- فراوانی دانشجویان به تفکیک دانشکده در سال تحصیلی ۱۳۹۶-۱۳۹۵.....	۱۹۴
جدول ۴-۵- فراوانی دانشجویان دکترای تخصصی به تفکیک رشته در سالهای ۱۳۹۴ و ۱۳۹۵.....	۱۹۵
جدول ۵-۵- فراوانی دانشجویان شاغل به تحصیل به تفکیک جنسیت و مقطع تحصیلی در سال تحصیلی ۱۳۹۶-۱۳۹۵.....	۱۹۶
جدول ۶-۵- فراوانی دانشجویان ورودی جدید به تفکیک جنسیت و مقطع تحصیلی در سال تحصیلی ۱۳۹۶-۱۳۹۵.....	۱۹۹
جدول ۷-۵- لیست مدیران گروه‌های آموزشی علوم پایه در سال ۱۳۹۵.....	۲۰۲
جدول ۷-۵- لیست مدیران گروه‌های آموزشی علوم بالینی در سال ۱۳۹۵(ادامه).....	۲۰۳
جدول ۸-۵- فراوانی دانشجویان مقاطع تحصیلی پیوسته به تفکیک جنسیت و مقطع تحصیلی در سال ۱۳۹۵.....	۲۰۳
جدول ۹-۵- فراوانی دانشجویان مقاطع تحصیلی ناپیوسته به تفکیک جنسیت و مقطع تحصیلی در سال ۱۳۹۵.....	۲۰۴
جدول ۱۰-۵- فراوانی دانشجویان بومی به تفکیک جنسیت و مقطع تحصیلی در سال ۱۳۹۵.....	۲۰۵
جدول ۱۱-۵- فراوانی دانشجویان غیربومی به تفکیک جنسیت و مقطع تحصیلی در سال ۱۳۹۵.....	۲۰۶
جدول ۱۲-۵- فراوانی دانشجویان مجرد به تفکیک جنسیت و مقطع تحصیلی در سال ۱۳۹۵.....	۲۰۷
جدول ۱۳-۵- فراوانی دانشجویان متاهل به تفکیک جنسیت و مقطع تحصیلی در سال ۱۳۹۵.....	۲۰۸
جدول ۱۴-۵- فراوانی دانشجویان انتقالی از دانشگاه‌های دیگر به تفکیک جنسیت و مقطع تحصیلی در سال ۱۳۹۵.....	۲۰۹
جدول ۱۵-۵- فراوانی دانشجویان انتقالی به دانشگاه‌های دیگر به تفکیک جنسیت و مقطع تحصیلی در سال ۱۳۹۵.....	۲۱۰
جدول ۱۶-۵- فراوانی دانشجویان میهمان به تفکیک جنسیت و مقطع تحصیلی در سال ۱۳۹۵.....	۲۱۱
جدول ۱۷-۵- فراوانی دانش‌آموختگان به تفکیک جنس و مقاطع تحصیلی در سال ۱۳۹۵.....	۲۱۲
جدول ۱۸-۵- تعداد اعضای هیئت علمی راهنما و مشاور پایان‌نامه.....	۲۱۲
جدول ۱۹-۵- میانگین تعداد ساعات مشاوره اعضای هیئت علمی با دانشجویان (در طول یک هفته).....	۲۱۳
جدول ۲۰-۵- تعداد دوره‌های آموزشی (غیر از کارگاهها و دوره‌های اصلی کاردانی، کارشناسی، کارشناسی ارشد و دکتری) برگزار شده در سال ۱۳۹۵.....	۲۱۳
جدول ۲۱-۵- نام کارگاههای آموزشی برگزار شده برای اعضای هیئت علمی در سال ۱۳۹۵.....	۲۱۴
جدول ۲۲-۵- تعداد کل دانشکده‌ها و گروه‌های آموزشی دارای برنامه مدون *.....	۲۱۴
جدول ۲۳-۵- تعداد دانشجویان نمونه و المپیادی.....	۲۱۴
جدول ۲۴-۵- بخش پایان‌نامه‌های دفاع شده در سالهای ۱۳۹۴ و ۱۳۹۵.....	۲۱۵
جدول ۲۵-۵- تعداد دانشجویان استعداد درخشان به تفکیک دانشکده‌های تابعه.....	۲۱۶
جدول ۲۶-۵- نسبت دانشجویان به تخته‌های آموزشی مراکز آموزشی درمانی دانشگاه در سال ۱۳۹۵.....	۲۱۶
جدول ۲۷-۵- تعداد جلسات شوراهای معاونت آموزشی در سال ۱۳۹۵.....	۲۱۷
جدول ۲۸-۵- لیست اعضاء هیئت علمی در ماموریت آموزشی دانشگاه علوم پزشکی در سال ۱۳۹۵.....	۲۱۷
جدول ۲۹-۵- شاخص‌های معاونت آموزشی.....	۲۱۸
جدول ۳۰-۵- توزیع فراوانی میانگین نمرات اخذ شده توسط دانشجویان پزشکی شاغل به تحصیل در امتحانات جامع در سال تحصیلی ۱۳۹۵.....	۲۱۹
جدول ۳۱-۵- توزیع فراوانی برنامه‌های آموزش مداوم دانشگاه در سال ۱۳۹۵.....	۲۱۹
جدول ۳۲-۵- آدرس و تلفن دانشکده‌های دانشگاه علوم پزشکی استان آذربایجان غربی در سال ۱۳۹۵.....	۲۱۹
جدول ۳۳-۱-۵- میانگین نمره امتحانات جامع علوم پایه دانشجویان پزشکی.....	۲۲۰
جدول ۳۳-۲-۵- میانگین نمره امتحانات جامع علوم پایه دانشجویان داروسازی.....	۲۲۰
جدول ۳۴-۵- میانگین نمره امتحانات جامع پیش‌کارورزی دانشجویان پزشکی.....	۲۲۰
جدول ۳۵-۵- میانگین نمره امتحانات جامع علوم پایه دانشجویان دندانپزشکی.....	۲۲۰
جدول ۳۶-۵- تعداد پایان‌نامه‌های دفاع شده.....	۲۲۱
جدول ۳۷-۵- تعداد دفاتر اعضای هیئت علمی تمام وقت.....	۲۲۱
جدول ۳۸-۵- تعداد دفعات ارزیابی مدیریت از وضعیت آموزشی.....	۲۲۱

جدول ۳۹ - ۵- تعداد اعضای هیئت علمی تشویق شده	۲۲۱
جدول ۴۰ - ۵- تعداد دوره‌های آموزشی علمی طی شده توسط مدیران آموزشی دانشگاه	۲۲۲
جدول ۴۱ - ۵- تعداد سمینارها و کنفرانسها	۲۲۲
جدول ۴۲ - ۵- تعداد دوره های بازآموزی پزشکان	۲۲۲
جدول ۴۳ - ۵- امتیازات پژوهشی اعضای هیئت علمی استادیار به بالا در کمیته ترفیع پایه	۲۲۲
جدول ۴۴ - ۵- تعداد دانشجویان مشروطی و محروم به تفکیک مقطع و گروه عمده تحصیلی	۲۲۳
جدول ۴۵ - ۵- میانگین سنوات تحصیلی دانش آموختگان در مقاطع مختلف تحصیلی	۲۲۳

۶ معاونت فرهنگی و دانشجویی

جدول ۱-۶- خوابگاههای دانشجویی در سال ۱۳۹۵	۲۲۵
جدول ۲-۶- تعداد دانشجویان متقاضی و استفاده کننده از خوابگاههای دانشجویی در سال تحصیلی ۱۳۹۵	۲۲۶
جدول ۳-۶- شاخص های معاونت دانشجویی و فرهنگی در سال ۱۳۹۵	۲۲۷
جدول ۴-۶- تعداد جلسات شوراهای معاونت دانشجویی و فرهنگی در سال ۱۳۹۵	۲۲۸
جدول ۵-۶- عناوین اهم مصوبات شورای تخصصی فرهنگی و اجتماعی و شورای نظارت در سال ۱۳۹۵	۲۲۸
جدول ۶-۶- آمار و اطلاعات وام های دانشجویی در سال ۱۳۹۵	۲۲۹
جدول ۷-۶- تعداد دانشجویان دارای کار دانشجویی در سال تحصیلی ۱۳۹۵	۲۲۹
جدول ۸-۶- تشکیل ها و کانونهای دانشجویی و تعداد دانشجویان عضو به تفکیک جنسیت در سال تحصیلی ۱۳۹۵	۲۳۰
جدول ۹-۶- فعالیتهای تشکلهای دانشجویی در سال ۱۳۹۵	۲۳۰
جدول ۱۰-۶- تعداد نشریههای علمی و فرهنگی انتشار یافته در سال ۱۳۹۵	۲۳۱
جدول ۱۱-۶- تعداد برنامه‌های فرهنگی در قالب همایش‌های فرهنگی در سال تحصیلی ۱۳۹۵	۲۳۱
جدول ۱۱-۲-۶- تعداد برنامه‌های فرهنگی در قالب نمایشگاههای برگزار شده در سال تحصیلی ۱۳۹۵	۲۳۲
جدول ۱۱-۳-۶- تعداد برنامه‌های فرهنگی در قالب اردوهای فرهنگی در سال تحصیلی ۱۳۹۵	۲۳۲
جدول ۱۲-۶- برگزاری جلسات و کارگاههای آموزشی اداره مشاوره دانشجویی در سال ۱۳۹۵	۲۳۳
جدول ۱۳-۶- متوسط تعداد افراد استفاده کننده ازسلف سرویس دانشگاه علوم پزشکی ارومیه در سال ۱۳۹۵	۲۳۳
جدول ۱۴-۶- تعداد مسابقات برگزار شده در رشتههای مختلف در سال ۱۳۹۵	۲۳۴
جدول ۱۵-۶- اطلاعات مکان های ورزشی دانشگاه در سال ۱۳۹۵	۲۳۵
جدول ۱۶-۶- مقام های ورزشی کسب شده توسط دانشجویان در سال ۱۳۹۵	۲۳۵
جدول ۱۷-۶- سایر اطلاعات معاونت دانشجویی و فرهنگی در سالهای ۱۳۹۴ - ۱۳۹۵	۲۳۶
جدول ۱۸-۶- ایاب و ذهاب در سال ۱۳۹۵	۲۳۶
جدول ۱۹-۶- تعداد دوره‌های مسابقات قرآنی برگزار شده در دانشگاه در سال ۱۳۹۵	۲۳۷
جدول ۲۰-۶- تعداد دانشجویان عضو تیم‌های ورزشی در سال ۱۳۹۵-۱۳۹۴	۲۳۷
جدول ۲۱-۶- کل اعتبارات دانشجویی تخصیص یافته به فعالیتهای فرهنگی، هنری، اجتماعی و فوق برنامه سال ۱۳۹۵	۲۳۷
جدول ۲۲-۶- تعداد ساعات فعالیتهای فوق برنامه و تفریحی ارائه شده برای دانشجویان در هفته در سال ۱۳۹۵	۲۳۷
جدول ۲۳-۶- تعداد دانشجویان شرکت کننده در مسابقات ورزشی به تفکیک مقطع تحصیلی و جنسیت ۱۳۹۵	۲۳۸
جدول ۲۴-۶- شاخص‌های اختصاصی در سال ۱۳۹۵	۲۳۹

۷ معاونت غذا و دارو

جدول ۱-۷- واحدهای مدیریت نظارت بر مواد غذایی، آشامیدنی، آرایشی و بهداشتی در سالهای ۹۴-۹۵	۲۴۱
--	-----

جدول ۷-۲-	واحدهای تولید مواد غذایی، آشامیدنی، آرایشی و بهداشتی استان در سالهای ۹۵-۹۴.....	۲۴۱
جدول ۷-۳-	آمار نظارت بر مواد غذایی، بهداشتی و آرایشی استان آذربایجانغربی در سالهای ۹۵-۹۴.....	۲۴۳
جدول ۷-۴-	آمار نمونه برداریهای انجام یافته از مواد غذایی، آشامیدنی، بهداشتی و آرایشی استان در سالهای ۹۵-۹۴.....	۲۴۴
جدول ۷-۵-	آمار نحوه برخورد با واحدهای متخلف در سالهای ۹۵-۹۴.....	۲۴۴
جدول ۷-۶-	آمار مجوز واردات و صادرات مواد غذایی، آشامیدنی، بهداشتی و آرایشی از گمرکات در سالهای ۹۵-۹۴.....	۲۴۴
جدول ۷-۷-	پروانههای صادر و تمدید شده در سالهای ۱۳۹۵-۱۳۹۴.....	۲۴۵
جدول ۷-۸-	میانگین مجوزهای صادره در روزهای کاری در سالهای ۹۵-۹۴.....	۲۴۵
جدول ۷-۹-	شکایات دریافت شده و بررسی شده مصرف کنندگان محصولات غذایی، آشامیدنی، آرایشی و بهداشتی در سطح استان در سال های ۹۵-۹۴.....	۲۴۶
جدول ۷-۱۰-	آمار فعالیت مدیریت آزمایشگاه کنترل مواد غذایی و بهداشتی معاونت غذا و دارو در سال ۹۵.....	۲۴۶
جدول ۷-۱۱-	دوره های آموزشی شغلی برگزار گردیده در مدیریت نظارت بر مواد غذایی، آشامیدنی آرایشی و بهداشتی در سال ۹۵.....	۲۴۹
جدول ۷-۱۲-	جدول ثبت نتایج آزمایشات انجام گرفته بر روی نمونه‌های نان های سنتی از نظر مصرف جوش شیرین و نمک در سال ۱۳۹۵.....	۲۴۹
جدول ۷-۱۳-	سطح بندی آزمایشگاههای واحدهای تولیدی تحت نظارت آزمایشگاه مواد غذایی و بهداشتی استان در سال ۱۳۹۵.....	۲۵۰
جدول ۷-۱۴-	واحدهای تحت نظارت مدیریت نظارت بر امور دارو و مواد مخدر در سالهای ۹۵-۹۴.....	۲۵۱
جدول ۷-۱۵-	آمار داروخانهها به تفکیک نوع وابستگی و شیفت کاری در سالهای ۱۳۹۵-۱۳۹۴.....	۲۵۱
جدول ۷-۱۶-	آمار تعداد داروخانه های حوزه دانشگاه علوم پزشکی ارومیه به تفکیک نوع وابستگی و شهرستان در سال ۱۳۹۵.....	۲۵۲
جدول ۷-۱۷-	تعداد داروسازان استان به تفکیک بخش خصوصی و دولتی و به تفکیک شهرستان در سال ۱۳۹۵.....	۲۵۴
جدول ۷-۱۸-	فعالیت‌های نظارتی در سال ۱۳۹۵.....	۲۵۵
جدول ۷-۱۹-	امور داروخانهها در سال ۱۳۹۵.....	۲۵۶
جدول ۷-۲۰-	تعداد و نام شهرهایی که در آن داروخانههای واگذار شده به بخش خصوصی در راستای کاهش تصدی‌گری دولت انجام گرفته است:.....	۲۵۶
جدول ۷-۲۱-	لیست داروخانه های داخل بیمارستانی استان آذربایجان غربی در سال ۱۳۹۵.....	۲۵۷
جدول ۷-۲۲-	تامین و تدارک دارو در سال ۱۳۹۵.....	۲۵۸
جدول ۷-۲۳-	فعالیت‌های آموزشی در سال ۱۳۹۵.....	۲۵۹
جدول ۷-۲۴-	فعالیت‌های اداری در سال ۱۳۹۵.....	۲۵۹
جدول ۷-۲۵-	تعداد تماس با مرکز اطلاع رسانی بر حسب نوع دارو در سال ۱۳۹۵.....	۲۶۰
جدول ۷-۲۶-	تعداد تماس با مرکز اطلاع رسانی بر حسب نوع سوال در سال ۱۳۹۵.....	۲۶۰
جدول ۷-۲۷-	اطلاعات کلی کمیته علمی تجویز و مصرف منطقی دارو در سالهای ۱۳۹۵-۱۳۹۴.....	۲۶۱
جدول ۷-۲۸-	فهرست پنج داروی اول تجویزی استان در سال ۱۳۹۵.....	۲۶۱
جدول ۷-۲۹-	آمار واحد سمعی و بصری و روابط عمومی در سالهای ۱۳۹۵-۱۳۹۴.....	۲۶۲
جدول ۷-۳۰-	لیست برنامه‌های پیام کوتاه رادیویی صدا و سیما استان در سال ۱۳۹۵.....	۲۶۲
جدول ۷-۳۱-	لیست مصاحبه مطبوعاتی و ارتباط با در سال ۱۳۹۵.....	۲۶۳
جدول ۷-۳۲-	اهم عناوین آمار عملکرد معاونت غذا و دارو در سال ۱۳۹۵.....	۲۶۴
جدول ۷-۳۳-	شاخص های اختصاصی ارزیابی عملکرد در سال ۱۳۹۵.....	۲۶۵

فهرست نمودارها:

۱ معاونت بهداشتی

- نمودار ۱-۱- توزیع نسبی وضعیت مالکیت خانه های بهداشت استان در سال ۱۳۹۵..... ۵
- نمودار ۱-۲- توزیع نسبی وضعیت مالکیت مراکز بهداشتی درمانی روستایی استان در سال ۱۳۹۵..... ۵
- نمودار ۱-۳- توزیع نسبی وضعیت مالکیت مراکز بهداشتی درمانی شهری- روستایی استان در سال ۱۳۹۵..... ۵
- نمودار ۱-۴- توزیع نسبی وضعیت مالکیت مراکز بهداشتی درمانی شهری استان در سال ۱۳۹۵..... ۶
- نمودار ۱-۵- توزیع نسبی وضعیت مالکیت پایگاه های بهداشتی استان در سال ۱۳۹۵..... ۶
- نمودار ۱-۶- توزیع نسبی وضعیت مالکیت مراکز آموزش بهداشتی استان در سال ۱۳۹۵..... ۶
- نمودار ۱-۷- توزیع فراوانی پزشک خانواده و مامای خانواده استان به تفکیک شهرستان در سال ۱۳۹۵..... ۱۳
- نمودار ۱-۸- توزیع نسبی علل مرگ به تفکیک گروه های در معرض خطر استان آذربایجان غربی در سال ۱۳۹۵..... ۱۵
- نمودار ۱-۹- توزیع نسبی ده علت اول بیماری منجر به مرگ در استان آذربایجان غربی در سال ۱۳۹۵..... ۱۶

۲ معاونت درمان

- نمودار ۲-۱- توزیع نسبی متوسط تخت فعال بیمارستانهای استان آذربایجان غربی به تفکیک نوع وابستگی در سال ۱۳۹۵..... ۴۶
- نمودار ۲-۲- توزیع نسبی تخت های فعال به ثابت در بیمارستانهای استان به تفکیک نوع وابستگی در سال ۱۳۹۵..... ۴۶
- نمودار ۲-۳- توزیع نسبی اشغال تخت به تفکیک بیمارستانهای استان در سال های ۹۴ و ۹۵..... ۴۸
- نمودار ۲-۴- مقایسه درصد تخت روز اشغالی بیمارستانهای استان به تفکیک نوع وابستگی در سال های ۹۴ و ۹۵..... ۴۸
- نمودار ۲-۵- توزیع فراوانی متوسط روز بستری بیماران به تفکیک بیمارستانهای استان در سال های ۹۴ و ۹۵..... ۵۰
- نمودار ۲-۶- مقایسه متوسط روزهای بستری بیمارستانهای استان به تفکیک نوع وابستگی در سال های ۹۴ و ۹۵..... ۵۰
- نمودار ۲-۷- مقایسه میزان فعالیت یا چرخش تخت بیمارستانهای استان به تفکیک نوع وابستگی در سال های ۹۴ و ۹۵..... ۵۲
- نمودار ۲-۸- توزیع نسبی میزان فعالیت یا چرخش تخت به تفکیک بیمارستانهای استان در سال های ۹۴ و ۹۵..... ۵۲
- نمودار ۲-۹- توزیع نسبی پذیرش بیمار برای هر تخت به تفکیک بیمارستانهای استان در سال های ۹۴ و ۹۵..... ۵۴
- نمودار ۲-۱۰- مقایسه نسبت پذیرش بیمار برای هر تخت بیمارستانهای استان به تفکیک نوع وابستگی در سال های ۹۴ و ۹۵..... ۵۴
- نمودار ۲-۱۱- توزیع نسبی فوت شدگان در هزار نفر به تفکیک بیمارستانهای استان در سال های ۹۴ و ۹۵..... ۵۶
- نمودار ۲-۱۲- مقایسه نسبت فوت شدگان در هزار نفر بیمارستانهای استان به تفکیک نوع وابستگی در سال های ۹۴ و ۹۵..... ۵۶
- نمودار ۲-۱۳- توزیع نسبی سزارین به زایمان طبیعی به تفکیک بیمارستانهای استان در سال های ۹۴ و ۹۵..... ۵۸
- نمودار ۲-۱۴- مقایسه نسبت سزارین به زایمان طبیعی بیمارستانهای استان به تفکیک نوع وابستگی در سال های ۹۴ و ۹۵..... ۵۸
- نمودار ۲-۱۵- توزیع نسبی اعمال جراحی به بستری به تفکیک بیمارستانهای استان در سال های ۹۴ و ۹۵..... ۶۰
- نمودار ۲-۱۶- مقایسه نسبت اعمال جراحی به بستری در بیمارستانهای استان به تفکیک نوع وابستگی در سال های ۹۴ و ۹۵..... ۶۰
- نمودار ۲-۱۷- توزیع نسبی بیمار بستری به جمعیت هزار نفر بیمارستانهای استان به تفکیک شهرستان در سالهای ۹۴ و ۹۵..... ۶۳
- نمودار ۲-۱۸- توزیع نسبی تخت فعال به جمعیت هزار نفر در بیمارستانهای استان به تفکیک شهرستان در سالهای ۹۴ و ۹۵..... ۶۳
- نمودار ۲-۱۹- توزیع فراوانی موارد مراجعه به موسسات درمانی وابسته به دانشگاه علوم پزشکی و خدمات بهداشتی درمانی استان در سالهای ۹۵-۱۳۹۳..... ۷۳
- نمودار ۲-۲۰- توزیع فراوانی موارد بستری در موسسات درمانی وابسته به دانشگاه علوم پزشکی و خدمات بهداشتی درمانی استان در سالهای ۹۵-۹۳..... ۷۳
- نمودار ۲-۲۱- توزیع نسبی درمانگاه، کلینیک و پلی کلینیک های استان به تفکیک نوع وابستگی و شیفت کاری در سال ۱۳۹۵..... ۷۷

- نمودار ۲-۲۲- توزیع نسبی آزمایشگاه های تشخیص طبی استان به تفکیک نوع وابستگی و شیفت کاری در سال ۱۳۹۵..... ۷۷
- نمودار ۲-۲۳- توزیع نسبی موسسات تصویربرداری تشخیصی و درمانی هسته ای استان به تفکیک نوع وابستگی و شیفت کاری در سال ۱۳۹۵..... ۸۰
- نمودار ۲-۲۴- توزیع نسبی مراکز توانبخشی استان به تفکیک نوع وابستگی و شیفت کاری در سال ۱۳۹۵..... ۸۰
- نمودار ۲-۲۵- توزیع فراوانی مراکز مشاوره خدمات پرستاری خصوصی استان به تفکیک شهرستان در سال ۱۳۹۵..... ۸۲
- نمودار ۲-۲۶- توزیع فراوانی مراکز درمان سوء مصرف مواد استان به تفکیک شهرستان در سال ۱۳۹۵..... ۸۲
- نمودار ۲-۲۷- توزیع فراوانی فوریت های اورژانس ۱۱۵ استان به تفکیک نوع فوریت در سال ۱۳۹۵..... ۹۳
- نمودار ۲-۲۸- توزیع فراوانی پایگاه های اورژانس شهری و جاده ای استان در سال ۱۳۹۵..... ۹۵
- نمودار ۲-۲۹- توزیع فراوانی مجروحین ناشی از تصادفات رانندگی استان به تفکیک محل وقوع در سال ۱۳۹۵..... ۹۶
- نمودار ۲-۳۰- توزیع فراوانی مجروحین ناشی از تصادفات به تفکیک نوع مصدومیت در استان در سال ۱۳۹۵..... ۹۷
- نمودار ۲-۳۱- توزیع فراوانی مجروحین ناشی از تصادفات به تفکیک وضعیت مصدوم استان در سال ۱۳۹۵..... ۹۷

۳ معاونت تحقیقات و فناوری

- نمودار ۳-۱- توزیع نسبی پژوهش های مصوب دانشگاه برحسب نوع پژوهش در سال ۱۳۹۵..... ۱۰۷
- نمودار ۳-۲- توزیع نسبی پژوهش های در دست اجرای دانشگاه برحسب نوع پژوهش در سال ۱۳۹۵..... ۱۰۷
- نمودار ۳-۳- توزیع نسبی پژوهش های خاتمه یافته دانشگاه برحسب نوع پژوهش در سال ۱۳۹۵..... ۱۰۸
- نمودار ۳-۴- توزیع فراوانی مقالات ارائه شده توسط اعضای کمیته تحقیقات دانشجویی در سال های ۱۳۹۴-۱۳۹۵..... ۱۰۹
- نمودار ۳-۵- توزیع فراوانی مقالات ارائه شده در همایش های داخلی و خارجی در سال های ۱۳۹۵-۱۳۹۴..... ۱۱۱
- نمودار ۳-۶- توزیع فراوانی مقالات منتشر شده در مجلات علمی پژوهشی داخلی و خارجی در سال های ۱۳۹۵-۱۳۹۴..... ۱۱۲
- نمودار ۳-۷- توزیع فراوانی وضعیت بررسی مقالات در دفتر مجله پزشکی در سالهای ۱۳۹۵-۱۳۹۴..... ۱۱۶
- نمودار ۳-۸- توزیع فراوانی وضعیت بررسی مقالات در دفتر مجله پرستاری مامایی در سالهای ۱۳۹۵-۱۳۹۴..... ۱۱۷
- نمودار ۳-۹- توزیع فراوانی نسخ کتابهای فارسی و لاتین موجود در کتابخانه های دانشکده ها و بیمارستانهای تابعه ی کتابخانه مرکزی دانشگاه در سال ۱۳۹۵..... ۱۲۱
- نمودار ۳-۱۰- توزیع فراوانی نسخ کتب فارسی و لاتین افزوده شده به کتابخانه های دانشکده ها و بیمارستانهای تابعه دانشگاه در سالهای ۱۳۹۵-۱۳۹۴..... ۱۲۱

۴ معاونت توسعه مدیریت و منابع

- نمودار ۴-۱- توزیع نسبی پست های سازمانی دانشگاه در سال ۱۳۹۵..... ۱۳۱
- نمودار ۴-۲- توزیع نسبی پرسنل شاغل دانشگاه اعم از هیات علمی و غیر هیات علمی به تفکیک مقطع تحصیلی و رابطه استخدامی در سال ۱۳۹۵..... ۱۳۲
- نمودار ۴-۳- توزیع نسبی پرسنل شاغل غیر عضو هیات علمی دانشگاه به تفکیک رابطه استخدامی و جنسیت در سال ۱۳۹۵..... ۱۳۴
- نمودار ۴-۴- توزیع فراوانی پرسنل شاغل غیر عضو هیات علمی دانشگاه به تفکیک مقطع تحصیلی و جنسیت در سال ۱۳۹۵..... ۱۳۴
- نمودار ۴-۵- توزیع فراوانی پرسنل شاغل غیر عضو هیات علمی بخش آموزش دانشگاه به تفکیک محل خدمت و جنسیت در سال ۱۳۹۵..... ۱۳۹
- نمودار ۴-۶- توزیع نسبی پرسنل شاغل غیر عضو هیات علمی بخش بهداشت و درمان دانشگاه به تفکیک محل خدمت در سال ۱۳۹۵..... ۱۳۹
- نمودار ۴-۷- توزیع فراوانی پرسنل شاغل غیر عضو هیات علمی خارج شده از سیستم در سال ۱۳۹۵..... ۱۴۰
- نمودار ۴-۸- توزیع نسبی پرسنل شاغل غیر عضو هیات علمی استخدام شده در سال ۱۳۹۵..... ۱۴۵
- نمودار ۴-۹- توزیع فراوانی پرسنل شاغل غیر عضو هیات علمی (بخش درمان) در دانشگاه به تفکیک محل خدمت در سال ۱۳۹۵..... ۱۵۰
- نمودار ۴-۱۰- توزیع فراوانی پرسنل شاغل غیر عضو هیات علمی دانشگاه به تفکیک رشته های شغلی در پایان سال ۱۳۹۵..... ۱۵۴
- نمودار ۴-۱۱- توزیع فراوانی پرسنل شاغل غیر عضو هیات علمی دانشگاه به تفکیک سنوات خدمت در پایان سال ۱۳۹۵..... ۱۵۵
- نمودار ۴-۱۲- توزیع فراوانی پرسنل شاغل غیر عضو هیات علمی دانشگاه به تفکیک مقطع تحصیلی در سال ۱۳۹۵..... ۱۵۶
- نمودار ۴-۱۳- توزیع فراوانی پرسنل شاغل غیر عضو هیات علمی دانشگاه به تفکیک جنسیت در سال ۱۳۹۵..... ۱۵۶
- نمودار ۴-۱۴- توزیع نسبی اعضای هیات علمی دانشگاه به تفکیک نوع استخدام در سال ۱۳۹۵..... ۱۵۷

- نمودار ۱۵-۴- توزیع نسبی اعضای هیئت علمی دانشگاه به تفکیک مرتبه علمی در سال ۱۳۹۵..... ۱۵۷
- نمودار ۱۶-۴- فراوانی اعضای هیات علمی دانشگاه علوم پزشکی ارومیه به تفکیک دانشکده در سال ۱۳۹۵..... ۱۵۸
- نمودار ۱۷-۴- توزیع فراوانی پرسنل هیئت علمی خارج شده از سیستم به تفکیک جنسیت در سال ۱۳۹۵..... ۱۵۹
- نمودار ۱۸-۴- مقایسه ی اعضای هیات علمی دانشگاه علوم پزشکی ارومیه در فاصله سالهای ۱۳۹۲-۱۳۹۵..... ۱۶۰
- نمودار ۱۹-۴- توزیع فراوانی دوره های آموزشی برگزار شده برای کارکنان دانشگاه برحسب نفر ساعت در سال ۱۳۹۵..... ۱۸۸

۵ معاونت آموزشی

- نمودار ۱-۵- توزیع فراوانی رشته های دایر دانشگاه به تفکیک مقطع تحصیلی در سال ۱۳۹۵..... ۱۹۳
- نمودار ۲-۵- توزیع فراوانی دانشجویان به تفکیک دانشکده در سال ۱۳۹۵..... ۱۹۴
- نمودار ۳-۵- توزیع فراوانی دانشجویان دکترای تخصصی به تفکیک رشته در سال های ۱۳۹۴ و ۱۳۹۵..... ۱۹۵
- نمودار ۴-۵- توزیع فراوانی دانشجویان شاغل به تحصیل به تفکیک جنسیت و سالهای ۱۳۹۶ و ۱۳۹۵..... ۱۹۸
- نمودار ۵-۵- توزیع نسبی دانشجویان شاغل به تحصیل به تفکیک مقطع تحصیلی در نیمسال دوم سال تحصیلی ۱۳۹۶-۱۳۹۵..... ۱۹۸
- نمودار ۶-۵- توزیع فراوانی دانشجویان ورودی جدید به تفکیک جنسیت در دونیمسال تحصیلی سالهای ۱۳۹۵ و ۱۳۹۶..... ۲۰۱
- نمودار ۷-۵- توزیع فراوانی دانشجویان ورودی جدید به تفکیک جنسیت در سال تحصیلی ۱۳۹۶-۱۳۹۵..... ۲۰۱
- نمودار ۸-۵- توزیع فراوانی دانشجویان مقاطع تحصیلی پیوسته به تفکیک جنسیت و مقطع تحصیلی در سال تحصیلی ۱۳۹۶-۱۳۹۵..... ۲۰۴
- نمودار ۹-۵- توزیع فراوانی دانشجویان مقاطع تحصیلی ناپیوسته به تفکیک جنسیت و مقطع تحصیلی در سال تحصیلی ۱۳۹۶-۱۳۹۵..... ۲۰۵
- نمودار ۱۰-۵- توزیع فراوانی دانشجویان مقاطع تحصیلی بومی به تفکیک جنسیت و مقطع تحصیلی در سال تحصیلی ۱۳۹۶-۱۳۹۵..... ۲۰۶
- نمودار ۱۱-۵- توزیع فراوانی دانشجویان مقاطع تحصیلی غیربومی به تفکیک جنسیت و مقطع تحصیلی در سال تحصیلی ۱۳۹۶-۱۳۹۵..... ۲۰۷
- نمودار ۱۲-۵- توزیع فراوانی دانشجویان مجرد به تفکیک جنسیت و مقاطع تحصیلی در دو سال تحصیلی ۱۳۹۴ و ۱۳۹۵..... ۲۰۸
- نمودار ۱۳-۵- توزیع فراوانی دانشجویان متاهل به تفکیک جنسیت و مقاطع تحصیلی در دو سال ۱۳۹۴ و ۱۳۹۵..... ۲۰۹
- نمودار ۱۴-۵- توزیع فراوانی دانشجویان انتقالی از دانشگاههای دیگر به تفکیک جنسیت در دو سال ۱۳۹۴ و ۱۳۹۵..... ۲۱۰
- نمودار ۱۵-۵- توزیع فراوانی دانشجویان انتقالی به دانشگاههای دیگر به تفکیک جنسیت در دو سال ۱۳۹۴ و ۱۳۹۵..... ۲۱۱
- نمودار ۱۶-۵- توزیع فراوانی دانشجویان میهمان به تفکیک جنسیت در دو سال ۱۳۹۴ و ۱۳۹۵..... ۲۱۲

۶ معاونت فرهنگی و دانشجویی

- نمودار ۱-۶- توزیع فراوانی دانشجویان متقاضی و استفاده کننده از خوابگاه دانشجویی در سالهای ۱۳۹۴ و ۱۳۹۵..... ۲۲۶

۷ معاونت غذا و دارو

- نمودار ۱-۷- توزیع نسبی واحدهای تولید مواد غذایی، آشامیدنی، آرایشی و بهداشتی استان در سال ۱۳۹۵..... ۲۴۲
- نمودار ۲-۷- توزیع فراوانی واحدهای تولید مواد غذایی، آشامیدنی، آرایشی و بهداشتی استان به تفکیک شهرستان در سال ۱۳۹۵..... ۲۴۲
- نمودار ۳-۷- وضعیت فعالیت واحدهای تولید مواد غذایی، آشامیدنی، آرایشی و بهداشتی استان در سال ۱۳۹۵..... ۲۴۳
- نمودار ۴-۷- میانگین مجوزهای صدور و تمدید پروانه های بهداشتی واردات و صادرات..... ۲۴۵
- نمودار ۵-۷- توزیع فراوانی نمونه های واصله و آزمونهای انجام گرفته توسط آزمایشگاه کنترل مواد غذایی و بهداشتی در سالهای ۱۳۹۵-۱۳۹۴..... ۲۴۸
- نمودار ۶-۷- نتایج آزمونهای انجام یافته روی نمونه های واصله در سال ۱۳۹۵..... ۲۴۸
- نمودار ۷-۷- توزیع نسبی داروخانه های استان برحسب نوع وابستگی سازمانی در سال ۱۳۹۵..... ۲۵۱
- نمودار ۸-۷- توزیع داروخانه های حوزه دانشگاه علوم پزشکی ارومیه به تفکیک شهرستانها در سال ۱۳۹۵..... ۲۵۳
- نمودار ۹-۷- توزیع نسبی داروخانه های استان به تفکیک زمان کاری در سال ۱۳۹۵..... ۲۵۳

نمودار ۷-۱۰- توزیع فراوانی داروسازان استان به تفکیک شهرستان در سال ۱۳۹۵..... ۲۵۴

نمودار ۷-۱۱- توزیع سرانه داروخانه به ازای ده هزار نفر جمعیت استان آذربایجان غربی به تفکیک شهرستان در سال ۱۳۹۵..... ۲۵۹

۱ معاونت بهداشتی



گروه کارشناسی گسترش شبکه

برنامه آمار و انفورماتیک

جدول ۱-۱-۱- تعداد شهر و جمعیت تحت پوشش آن در سال ۱۳۹۵ (براساس آخرین تقسیمات کشوری)

نام شهرستان	مساحت (کیلومتر مربع)	تعداد شهر	تعداد بخش	تعداد دهستان	تعداد آبادی ^۱	جمعیت شهرستان
ارومیه	۵۳۱۲	۵	۵	۲۰	۷۲۷	۱,۰۴۰,۵۶۵
اشنویه	۱۱۸۷	۲	۲	۴	۸۱	۷۳,۸۸۶
بوکان	۲۵۰۲	۲	۲	۷	۱۹۲	۲۵۱,۴۰۹
پلدشت	۱۵۰۸	۲	۲	۴	۱۰۲	۴۲,۱۷۰
پیرانشهر	۲۱۷۸	۲	۲	۵	۱۷۷	۱۳۸,۸۶۴
تکاب	۲۱۷۵	۱	۲	۶	۱۲۹	۸۰,۵۵۶
چالدران	۱۹۹۱	۲	۲	۵	۲۲۹	۴۵,۰۶۰
چاپاره	۱۰۳۶	۱	۲	۴	۱۰۶	۴۷,۲۹۲
خوی	۴۵۲۱	۶	۴	۱۱	۳۶۷	۳۴۸,۶۶۴
سردشت	۱۲۸۵	۳	۲	۶	۳۱۳	۱۱۸,۸۴۹
سلماس	۲۵۵۳	۲	۲	۷	۲۱۰	۱۹۶,۵۴۶
شاهیندر	۲۲۵۶	۳	۲	۵	۱۶۷	۹۲,۴۵۶
شوط	۹۳۱	۲	۲	۴	۸۴	۵۵,۶۸۲
ماکو	۱۹۳۱	۲	۲	۵	۱۷۸	۹۴,۷۵۱
مهاباد	۲۶۳۲	۲	۲	۵	۲۲۵	۲۳۶,۸۴۹
میاندوآب	۲۱۷۴	۳	۳	۱۱	۲۶۳	۲۷۳,۹۴۹
نقده	۱۱۴۰	۲	۲	۴	۱۱۹	۱۲۷,۶۷۱
استان	۳۷۴۱۲	۴۲	۴۰	۱۱۳	۳۶۶۹	۳,۲۶۵,۲۱۹

۱- طبق تعریف مرکز آمار ایران آبادی به مجموعه یک یا چند مکان و اراضی به هم پیوسته (اعم از کشاورزی و غیر کشاورزی) گفته می شود که خارج از محدوده شهرها واقع شده و دارای محدوده ثابتی یا عرفی مستقل باشد.



جدول ۲-۱-۱- وضعیت فعالیت واحدهای بهداشتی درمانی تحت پوشش معاونت امور بهداشتی دانشگاه علوم پزشکی و خدمات بهداشتی درمانی استان آذربایجان غربی در سال ۱۳۹۵

شهرستان	خانه بهداشت					مرکز بهداشتی درمانی روستایی					مرکز بهداشتی درمانی شهری-روستایی					مرکز بهداشتی درمانی شهری				
	طبق طرح	فعال	ملکی	استجاری	استقرار موقت	طبق طرح	فعال	ملکی	استجاری	استقرار موقت	طبق طرح	فعال	ملکی	استجاری	استقرار موقت	طبق طرح	فعال	ملکی	استجاری	استقرار موقت
ارومیه	۱۹۶	۱۹۶	۱۹۳	۲	۰	۲۷	۲۷	۲۶	۱	۰	۶	۶	۵	۱	۰	۲۵	۲۵	۱۰	۱۵	۰
اشنویه	۲۷	۲۷	۲۷	۰	۰	۲	۲	۲	۰	۰	۳	۳	۲	۰	۱	۰	۰	۰	۰	۰
بوکان	۶۲	۶۲	۶۲	۰	۰	۷	۷	۶	۰	۱	۴	۴	۴	۰	۰	۵	۵	۲	۱	۲
پلدشت	۳۰	۳۰	۳۰	۰	۰	۲	۲	۲	۰	۰	۳	۳	۲	۱	۰	۰	۰	۰	۰	۰
پیرانشهر	۴۳	۴۳	۴۲	۱	۰	۵	۵	۵	۰	۰	۲	۲	۲	۰	۰	۲	۲	۱	۱	۰
تکاب	۴۲	۴۲	۴۱	۱	۰	۵	۵	۵	۰	۰	۲	۲	۲	۰	۰	۱	۱	۱	۰	۰
چالدران	۳۳	۳۳	۳۲	۱	۰	۲	۲	۲	۰	۰	۲	۲	۱	۰	۱	۰	۰	۰	۰	۰
چاپاره	۱۶	۱۶	۱۶	۰	۰	۳	۳	۲	۱	۰	۱	۱	۱	۰	۰	۰	۰	۰	۰	۰
خوی	۹۵	۹۵	۹۳	۲	۰	۱۰	۱۰	۱۰	۰	۰	۷	۷	۵	۲	۰	۵	۵	۳	۲	۰
سردشت	۵۷	۵۷	۵۷	۰	۰	۶	۶	۵	۱	۰	۳	۳	۳	۰	۰	۲	۲	۲	۰	۰
سلماس	۷۰	۷۰	۶۵	۴	۱	۸	۸	۸	۰	۰	۳	۳	۳	۰	۰	۱	۱	۰	۱	۰
شاهیندژ	۵۰	۵۰	۵۰	۰	۰	۴	۴	۴	۰	۰	۲	۲	۲	۰	۰	۱	۱	۱	۰	۰
شوط	۲۹	۲۹	۲۹	۰	۰	۴	۴	۴	۰	۰	۲	۲	۱	۱	۰	۰	۰	۰	۰	۰
ماکو	۳۳	۳۳	۳۳	۰	۰	۲	۲	۲	۰	۰	۲	۲	۱	۱	۰	۱	۱	۱	۰	۰
مهاباد	۶۴	۶۴	۶۳	۱	۰	۱۰	۱۰	۱۰	۰	۰	۳	۳	۱	۲	۰	۵	۵	۳	۱	۱
میاندوآب	۱۰۰	۱۰۰	۹۹	۱	۰	۱۳	۱۳	۱۳	۰	۰	۳	۳	۳	۰	۰	۳	۳	۲	۱	۰
نقده	۳۸	۳۸	۳۸	۰	۰	۵	۵	۵	۰	۰	۲	۲	۱	۱	۱	۱	۱	۱	۰	۰
استان	۹۸۵	۹۸۵	۹۷۰	۱۳	۲	۱۱۵	۱۱۵	۱۱۱	۳	۱	۵۰	۵۰	۳۹	۸	۳	۵۲	۵۲	۲۷	۲۲	۳

مدیریت بهداشتی

فصل اول

جدول ۲-۱-۱- وضعیت فعالیت واحدهای بهداشتی درمانی تحت پوشش معاونت امور بهداشتی دانشگاه علوم پزشکی و خدمات بهداشتی درمانی استان آذربایجان غربی در سال ۱۳۹۵ (ادامه)

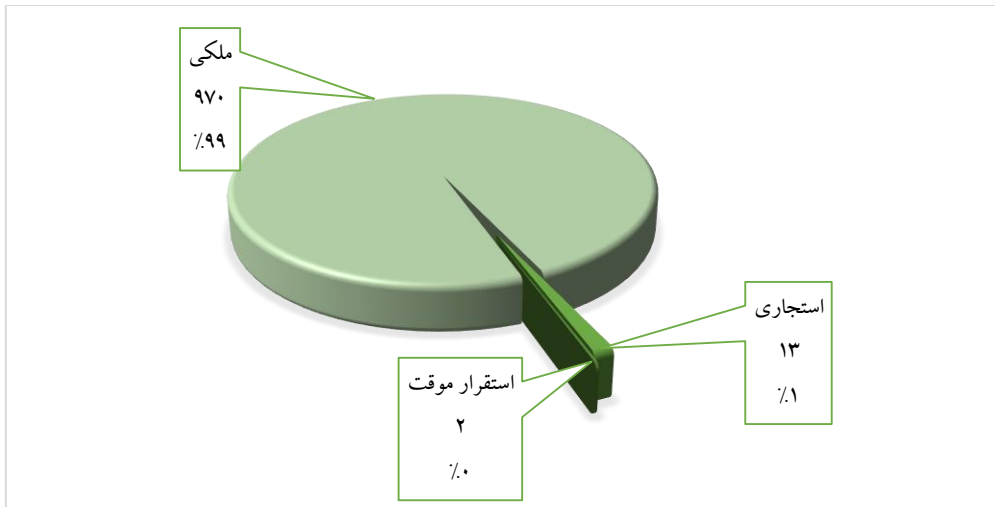
شهرستان	مرکز بهداشتی درمانی شهری شبانه روزی			پایگاه بهداشتی				مرکز آموزش بهورزی				پایگاه مراقبت مرزی (پست قرنطینه)				واحد تسهیلات زایمانی								
	طبق طرح	فعال	دولتی	طبق طرح	فعال	دولتی	استیجاری	طبق طرح	فعال	دولتی	استیجاری	طبق طرح	فعال	دولتی	استیجاری	موقت	استقرار موقت	طبق طرح	فعال	دولتی	استیجاری	موقت	استقرار موقت	
ارومیه	۲	۲	۲	۴۲	۴۲	۹	۳۶	۱	۱	۱	۰	۲	۲	۰	۰	۰	۰	۴	۴	۴	۰	۰	۰	۰
اشنویه	۰	۰	۰	۲	۲	۰	۱	۰	۰	۰	۰	۰	۰	۰	۰	۰	۰	۰	۰	۰	۰	۰	۰	۰
بوکان	۰	۰	۰	۸	۸	۱	۷	۱	۱	۱	۰	۰	۰	۰	۰	۰	۰	۰	۰	۰	۰	۰	۰	۰
پلدشت	۰	۰	۰	۰	۰	۰	۰	۰	۰	۰	۰	۰	۱	۱	۰	۰	۰	۱	۱	۱	۰	۰	۰	۰
پیرانشهر	۰	۰	۰	۵	۵	۰	۴	۰	۰	۰	۰	۰	۱	۱	۰	۰	۰	۰	۰	۰	۰	۰	۰	۰
نکاب	۰	۰	۰	۲	۲	۰	۲	۰	۰	۰	۰	۰	۰	۰	۰	۰	۰	۱	۱	۱	۰	۰	۰	۰
چالدران	۰	۰	۰	۱	۱	۱	۰	۰	۰	۰	۰	۰	۰	۰	۰	۰	۰	۱	۱	۱	۰	۰	۰	۰
چاپاره	۰	۰	۰	۲	۲	۱	۱	۰	۰	۰	۰	۰	۰	۰	۰	۰	۰	۰	۰	۰	۰	۰	۰	۰
خوی	۱	۱	۱	۱۴	۱۴	۴	۹	۱	۱	۱	۰	۱	۱	۱	۰	۰	۰	۴	۴	۴	۰	۰	۰	۰
سردشت	۰	۰	۰	۳	۳	۲	۱	۰	۰	۰	۰	۰	۰	۰	۰	۰	۰	۴	۴	۴	۰	۰	۰	۰
سلماس	۰	۰	۰	۶	۶	۲	۳	۱	۱	۱	۰	۱	۱	۱	۰	۰	۰	۰	۰	۰	۰	۰	۰	۰
شاهیندژ	۱	۱	۱	۲	۲	۱	۱	۰	۰	۰	۰	۰	۰	۰	۰	۰	۰	۰	۰	۰	۰	۰	۰	۰
شوط	۰	۰	۰	۱	۱	۰	۱	۰	۰	۰	۰	۰	۰	۰	۰	۰	۰	۰	۰	۰	۰	۰	۰	۰
ماکو	۱	۱	۱	۳	۳	۱	۱	۱	۱	۱	۰	۱	۱	۱	۰	۰	۰	۱	۱	۱	۰	۰	۰	۰
مهاباد	۰	۰	۰	۱۰	۱۰	۱	۹	۱	۱	۱	۰	۱	۱	۱	۰	۰	۰	۰	۰	۰	۰	۰	۰	۰
میاندوآب	۱	۱	۱	۹	۹	۴	۵	۱	۱	۱	۰	۱	۱	۱	۰	۰	۰	۰	۰	۰	۰	۰	۰	۰
نقده	۱	۱	۱	۵	۵	۳	۱	۱	۱	۱	۰	۱	۱	۱	۰	۰	۰	۰	۰	۰	۰	۰	۰	۰
استان	۷	۷	۷	۱۱۵	۱۱۵	۳۰	۸۲	۰	۶	۸	۸	۰	۷	۷	۲	۰	۰	۱۲	۱۲	۱۲	۰	۰	۰	۰

فصل اول

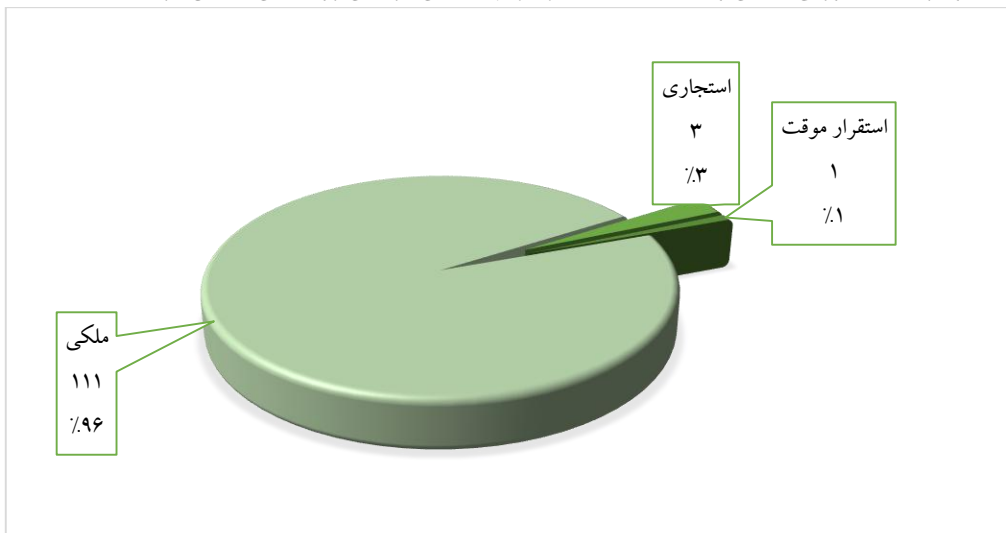
معاونت بهداشتی



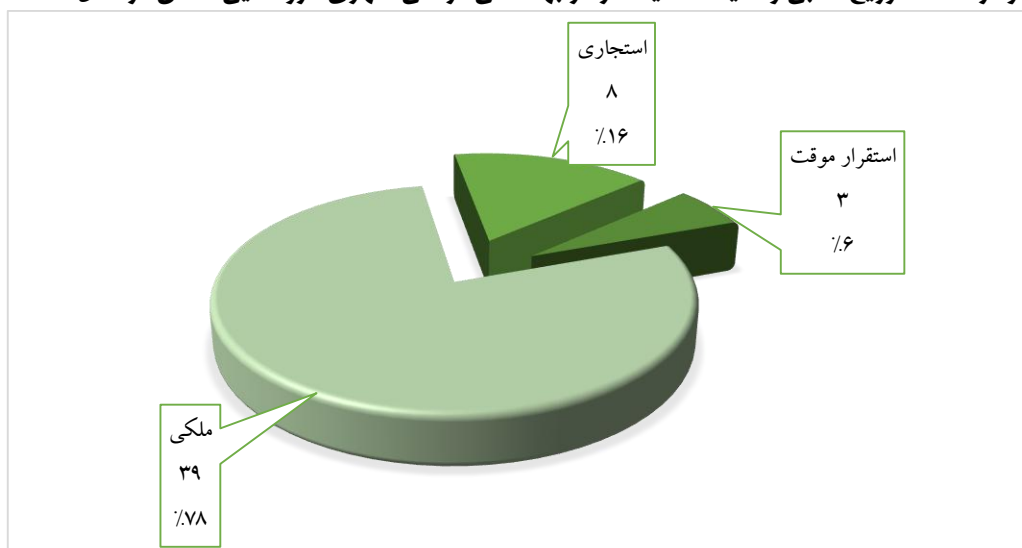
نمودار ۱-۱- توزیع نسبی وضعیت مالکیت خانه های بهداشت استان در سال ۱۳۹۵



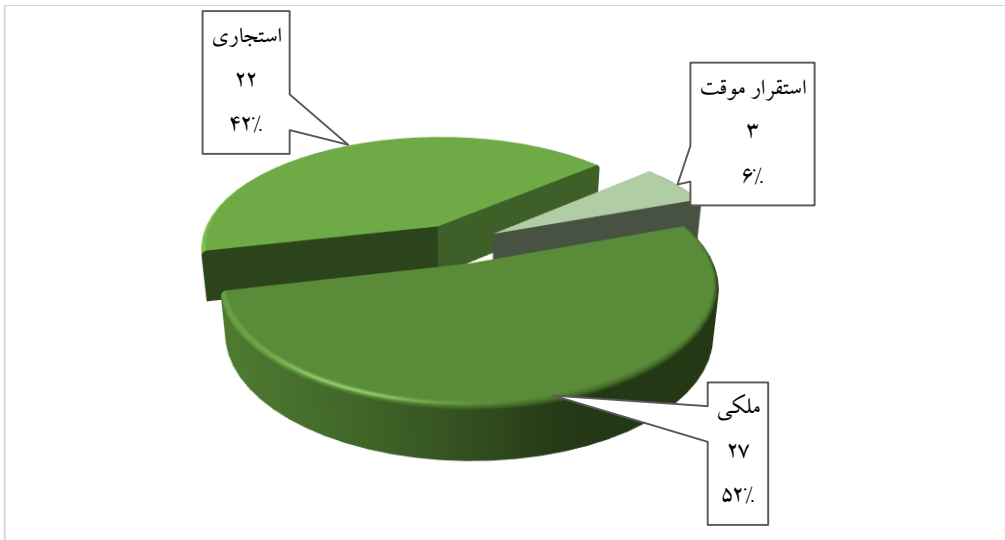
نمودار ۱-۲- توزیع نسبی وضعیت مالکیت مراکز بهداشتی درمانی روستایی استان در سال ۱۳۹۵



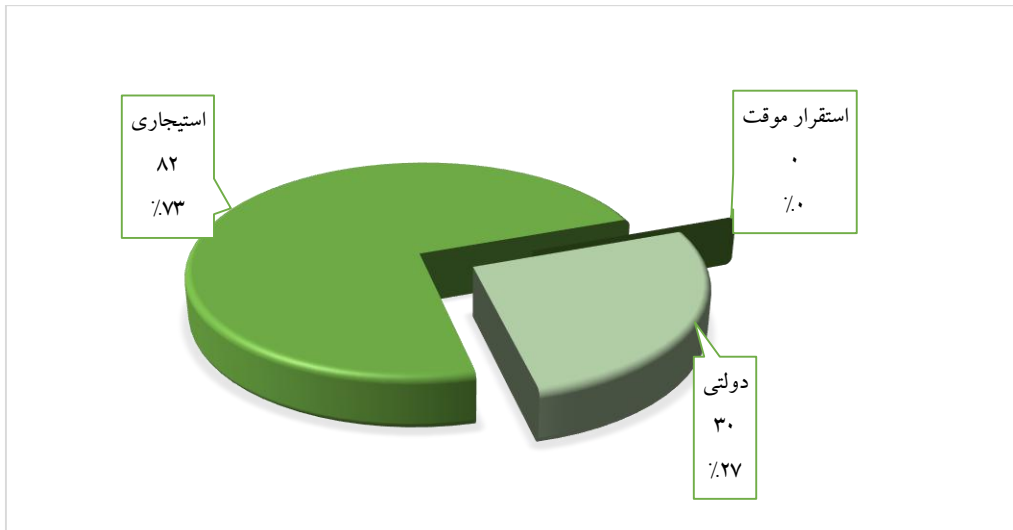
نمودار ۱-۳- توزیع نسبی وضعیت مالکیت مراکز بهداشتی درمانی شهری- روستایی استان در سال ۱۳۹۵



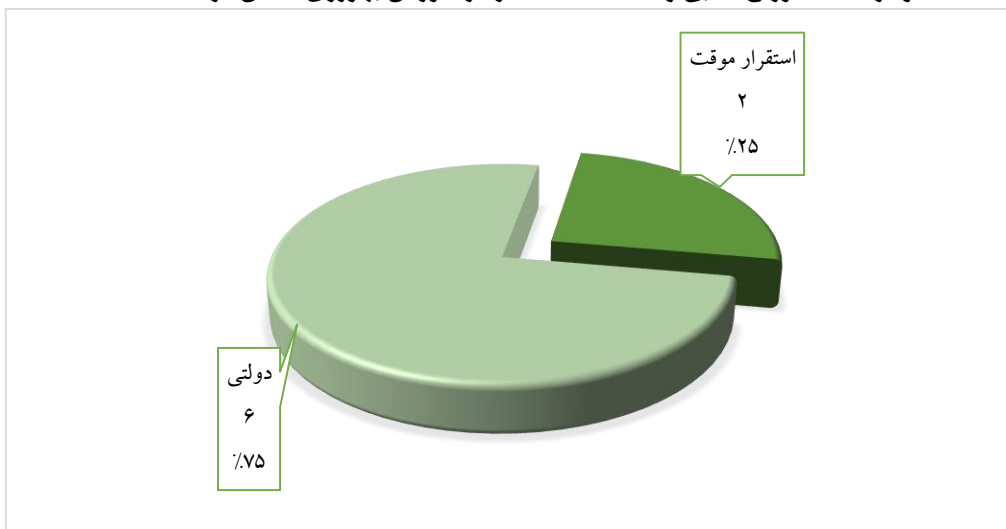
نمودار ۱-۴- توزیع نسبی وضعیت مالکیت مراکز بهداشتی درمانی شهری استان در سال ۱۳۹۵



نمودار ۱-۵- توزیع نسبی وضعیت مالکیت پایگاه های بهداشتی استان در سال ۱۳۹۵



نمودار ۱-۶- توزیع نسبی وضعیت مالکیت مراکز آموزش بهورزی استان در سال ۱۳۹۵





جدول ۳-۱-۱- انفورماتیک

ردیف	عنوان	تعداد	
		سال ۱۳۹۴	سال ۱۳۹۵
۱	رایانه‌های موجود در معاونت بهداشتی و واحدهای تابعه	۱۳۸۰	۳۷۲۰
۲	سرورهای فعال	۳	۴
۳	تعداد واحدهای ارائه دهنده خدمات دارای اینترنت	۵۶۵	۷۶۹

جدول ۴-۱-۱- خانه‌های بهداشت فعال روستاها و جمعیت تحت پوشش آنها در سال ۱۳۹۵

شهرستان	خانه‌های بهداشت فعال	کارکنان (بهبورز)			روستاها تحت پوشش (دارای سکنه)	
		جمع	مرد	زن	تعداد	جمعیت
ارومیه	۱۹۶	۳۵۱	۱۳۳	۲۱۸	۶۱۱	۳۰۵۹۵۶
اشنویه	۲۷	۵۰	۲۱	۲۹	۷۴	۳۰۸۷۴
بوکان	۶۲	۱۰۷	۴۰	۶۷	۱۷۲	۵۷۴۷۹
پلدشت	۳۰	۵۱	۱۹	۳۲	۶۵	۲۷۷۷۲
پیرانشهر	۴۳	۸۲	۳۴	۴۸	۱۳۹	۴۷۲۳۴
تکاب	۴۲	۷۱	۲۵	۴۶	۹۳	۳۲۰۲۰
چالدران	۳۳	۶۶	۳۳	۳۳	۱۶۳	۲۴۹۳۷
چاپاره	۱۶	۲۶	۸	۱۸	۷۲	۲۲۱۲۸
خوی	۹۵	۱۵۵	۴۱	۱۱۴	۲۰۷	۱۳۰۷۲۶
سردشت	۵۷	۱۰۸	۴۵	۶۳	۲۴۵	۵۰۹۲۹
سلماس	۷۰	۱۱۴	۳۸	۷۶	۱۵۰	۹۳۷۰۷
شاهیندژ	۵۰	۹۱	۳۳	۵۸	۱۴۰	۴۰۴۹۸
شوط	۲۹	۵۸	۲۳	۳۵	۷۶	۳۲۱۸۹
ماکو	۳۳	۵۸	۲۴	۳۴	۱۲۲	۳۹۶۲۷
مهاباد	۶۴	۱۱۹	۵۰	۶۹	۱۹۹	۷۰۶۷۹
میاندوآب	۱۰۰	۱۸۷	۶۷	۱۲۰	۱۹۷	۱۲۷۸۴۵
نقده	۳۸	۶۶	۲۴	۴۲	۹۳	۳۷۲۰۵
استان	۹۸۵	۱۷۶۰	۶۵۸	۱۱۰۲	۲۸۱۸	۱۱۷۱۸۰۵

جدول ۵-۱-۱- مدیریت منابع

تعداد		عنوان
سال ۱۳۹۵	سال ۱۳۹۴	
۰	۰	ایجاد و راه اندازی خانه بهداشت روستایی
۰	۱۶	ایجاد و راه اندازی مراکز بهداشتی درمانی
۰	۴۰	ایجاد و راه اندازی پایگاه بهداشتی
۰	۰	بکارگیری نیروهای فنی بهداشتی مورد نیاز از طریق استخدام رسمی پیمانی برای مراکز

جدول ۶-۱-۱- برنامه آموزش بهورزی

تعداد		عنوان
سال ۱۳۹۵	سال ۱۳۹۴	
۱۲۵	۱۲۵	تعداد دانش آموزان بهورزی شاغل به تحصیل
۰	۰	تعداد دانش آموز بهورزی فارغ التحصیل
۰	۱۲۵	پذیرش دانش آموز بهورزی

جدول ۷-۱-۱- برنامه جلب مشارکت مردمی (داوطلبان بهداشتی)

تعداد		عنوان
سال ۱۳۹۵	سال ۱۳۹۴	
۱۲۲۴۹۸۵	۱۰۷۳۱۱۰	جمعیت تحت پوشش برنامه
۲۹۶۰	۲۰۷۴	تعداد داوطلبان روستایی
۴۰۱۷	۳۶۹۷	تعداد داوطلبان شهری
۶۰۲	۵۷۴	تعداد داوطلبان متخصص
۵۵۱	۷۸۳	تعداد کلاس‌های فوق برنامه
۱۱۷۷	۶۶۵	تعداد داوطلبان سلامت جذب شده شهری و روستایی
۶۸۶	۲۰۶	تعداد مراکز و پایگاه‌های مجری برنامه



جدول ۸-۱-۱ پوشش برنامه داوطلبان سلامت به تفکیک مناطق شهری - روستایی استان آذربایجان غربی سال ۱۳۹۵

تعداد داوطلبان متخصص	تعداد داوطلبان روستایی	تعداد داوطلبان شهری	درصد جمعیت روستایی تحت پوشش برنامه داوطلبان سلامت	درصد واحدهای بهداشتی روستایی تحت پوشش برنامه داوطلبان سلامت	درصد جمعیت تحت پوشش برنامه سلامت در مراکز شهری	درصد واحدهای بهداشتی شهری تحت پوشش برنامه داوطلبان سلامت	شاخص سال ۹۴
۳۰	۱۶	۸۸۶	۰,۶	۱,۵	۱۹,۸	۵۶,۵	ارومیه
۴۹	۱۸۰	۱۸۲	۹۹,۲	۱۰۰	۷۸,۷	۱۰۰	اشنویه
۳۳	۱۷۵	۳۷۵	۱۰۰	۹۶,۸	۵۴,۴	۸۸,۲	بوکان
۲	۶۶	۷۷	۴۹,۳	۷۳,۳	۸۶,۶	۱۰۰	پلدشت
۵	۱۶۲	۱۶۲	۶۸,۵	۹۵,۴	۴۱,۸	۱۰۰	پیرانشهر
۱۱	۶۹	۸۳	۴۱,۷	۳۳,۳	۴۵,۶	۱۰۰	تکاب
۰	۱۴	۶۱	۲۲,۱	۲۱,۲	۲۴,۶	۱۰۰	چالدران
۱۳	۱۸۰	۱۰۰	۸۶,۹	۱۰۰	۷۴,۷	۱۵۰	چاپاره
۱۲۵	۶۲۸	۶۰۰	۷۱,۳	۸۹,۵	۴۲,۵	۹۲,۳	خوی
۱۰۲	۲۳۱	۸۷	۴۴,۶	۸۶,۰	۲۹,۷	۸۵,۷	سردشت
۱۱۲	۲۹۴	۲۷۸	۸۴	۸۴,۳	۴۳,۶	۱۰۰	سلماس
۱۲	۱۹۱	۷۶	۷۵,۲	۸۶,۰	۳۱,۸	۸۳,۳	شاهیندژ
۲۶	۱۴۹	۱۳۲	۴۹,۳	۴۸,۳	۶۶,۵	۱۰۰	شوط
۴۲	۹۱	۲۶۲	۴۵,۹	۶۹,۷	۷۰,۹	۱۰۰	ماکو
۰	۹	۶۷	۱,۷۲	۰	۶,۳	۱۰۰	مهاباد
۳۵	۵۰۵	۴۳۳	۶۰,۵	۴۹	۳۶,۸	۷۳,۳	میاندوآب
۵	۰	۱۵۶	۰	۰	۳۰,۸	۱۰۰	نقده
۶۰۲	۲۹۶۰	۴۰۱۷	۴۴,۱	۵۲,۰	۳۳,۶	۸۱,۷	استان

برنامه آموزش و بازآموزی

جدول ۹-۱-۱- کارگاه‌های آموزشی برگزار شده در سال ۱۳۹۵

ردیف	عنوان کارگاه آموزشی	تعداد	تعداد شرکت کننده	تعداد روزهای کارگاه	تاریخ برگزاری
۱	برنامه گسترش ایمن سازی و مدیریت زنجیره سرما	۱	۶۱	۲	۱۳۹۵/۰۱/۱۵
۲	آشنایی با دستورالعمل آموزش کارکنان	۱	۱۷	۱	۱۳۹۵/۰۲/۲۸
۳	برنامه پیشگیری و کنترل ایدز	۱	۱۶۹	۱	۱۳۹۵/۰۲/۲۸
۴	مهارت های غربالگری برنامه پیشگیری از اعتیاد	۱	۷۳	۲	۱۳۹۵/۰۲/۳۰
۵	سامانه جامع بازرسی بهداشت حرفه ای	۱	۵۷	۲	۱۳۹۵/۰۳/۱۱
۶	سامانه یکپارچه بهداشت (سیب)	۱	۵۸	۱	۱۳۹۵/۰۴/۰۵
۷	سفیران سلامت خانواده ها	۱	۱۸	۱	۱۳۹۵/۰۴/۲۱
۸	قوانین انتخاب علت آغازین مرگ و بررسی سیمای مرگ استان	۱	۱۹	۲	۱۳۹۵/۰۴/۲۲
۹	حمایت های روانی اجتماعی در بحران و بلایا	۱	۱۳۵	۲	۱۳۹۵/۰۴/۲۴
۱۰	غربالگری تکامل کودکان ASQ	۱	۱۸	۱	۱۳۹۵/۰۴/۲۹
۱۱	راهنمایی بالینی و برنامه اجرایی تیم سلامت برای ارائه خدمات گروه سنی ۱۸-۲۹	۱	۴۳	۲	۱۳۹۵/۰۵/۰۳
۱۲	اصول استقرار برنامه های ملی تغذیه در برنامه تحول سلامت	۱	۱۸	۲	۱۳۹۵/۰۵/۰۵
۱۳	بارداری های پرخطر	۱	۳۱	۲	۱۳۹۵/۰۵/۱۰
۱۴	ارزیابی ریسک در محیط های کار	۱	۳۹	۱	۱۳۹۵/۰۵/۱۲
۱۵	مشاوره ایدز	۱	۴۰	۱	۱۳۹۵/۰۵/۱۳
۱۶	ارزیابی ریسک فاکتورهای ارگونومیک و راهکارهای اصلاحی در محیط کار	۳	۱۴۴	۱	۱۳۹۵/۰۶/۲۹ ۱۳۹۵/۰۵/۱۶
۱۷	ویبریو کلرا	۲	۴۰	۱	۱۳۹۵/۰۵/۲۳ و ۲۴
۱۸	آزمایشات مواد مخدر	۱	۱۹	۱	۱۳۹۵/۰۶/۰۸
۱۹	راهنمای آزمایشگاهی تشخیص عفونت	۱	۱۷۳	۱	۱۳۹۵/۰۷/۰۳
۲۰	راه های آزمایشگاهی تشخیص عفونت های بیمارستانی	۱	۱۷۱	۱	۱۳۹۵/۰۷/۰۶
۲۱	مقررات بهداشتی بین المللی و نظام مراقبت بهداشتی مرزی	۱	۲۷	۱	۱۳۹۵/۰۶/۲۷
۲۲	نظام مراقبت بهداشتی پناهندگان و اتباع خارجی و بیماری مالاریا	۲	۸۲	۱	۱۳۹۵/۰۷/۲ و ۵
۲۳	مهارت های ارتباطی و روش های آموزش و یادگیری	۱	۴۰	۲	۱۳۹۵/۰۷/۱۰
۲۴	ادغام بیماری های غیر واگیر در نظام شبکه	۲	۱۲۹	۳	۱۳۹۵/۰۷/۱۸ و ۲۵



ردیف	عنوان کارگاه آموزشی	تعداد	تعداد شرکت کننده	تعداد روزهای کارگاه	تاریخ برگزاری
۲۵	بهداشت حرفه ای در بیمارستان ها	۱	۲۶	۱	۹۵/۰۸/۲۳
۲۶	حدود مجاز مواجهه شغلی	۱	۱۷۳	۱	۱۳۹۵/۱۰/۰۵
۲۷	دستورالعمل نسخه ۱۷ برنامه پزشک خانواده و بیمه روستایی	۱	۴۳	۱	۱۳۹۵/۱۱/۰۵
۲۸	مدیریت سل در زندان ها	۱	۴۵	۱	۱۳۹۵/۱۱/۱۱
۲۹	آزمون مهارتها و فنون آموزش برای مربیان بهورزی	۱	۱۰	۱	۱۳۹۵/۱۱/۱۶
۳۰	ظرفیت سازی کارشناسان سلامت روان	۱	۷۳	۳	۱۳۹۵/۰۳/۰۱
۳۱	برنامه ملی پیشگیری از بد رفتاری غفلت از کودکان در نظام بهداشتی کشور	۱	۷۳	۳	۱۳۹۵/۲/۱۹
۳۲	برنامه های گسترش	۱	۲۶	۲	۱۳۹۵/۰۳/۰۴
۳۳	مهارت های زندگی برای بزرگسالان	۱	۷۳	۳	۱۳۹۵/۰۵/۰۳
۳۴	الزامات ارگونومی در طراحی و انتخاب و بکارگیری ابزارهای دستی و آشنایی با کاربرد فیزیولوژی در ارگونومی شغلی	۳	۱۷۴	۱	۱۳۹۵/۶/۲۰ و ۱۳۹۵/۵/۱۶
۳۵	مدیریت بیماری های منتقله از آب و غذا	۱	۴۰	۱	۱۳۹۵/۰۶/۰۳
۳۶	آشنایی با برنامه مداخله ارگونومی در صنعت	۴	۱۵۰	۱	۱۳۹۵/۸/۱۵ و ۱۳۹۵/۰۹/۱۷
۳۷	سامانه ۱۹۰	۱	۴۵	۱	۱۳۹۵/۰۸/۲۲
۳۸	پنل مدیریتی	۱	۳۰	۱	۱۳۹۵/۱۰/۰۸
۳۹	همه‌نگی ادغام برنامه پیشگیری از بیماری های غیر واگیر در نظام شبکه	۱	۱۳۸	۱	۱۳۹۵/۱۰/۲۷
۴۰	آزمون ادغام بیماری های غیر واگیر در نظام شبکه	۱	۴۲	۱	۱۳۹۵/۱۱/۲۴
۴۱	فلوشیپ	۱	۵۰	۱	۹۵/۱۲/۱۸
۴۲	پرداخت مبتنی بر کیفیت	۱	۳۰	۱	۹۵/۱۲/۲۴
	جمع	۵۲	۲۸۶۲	۶۰	

جدول ۱۰-۱-۱- برنامه پزشک خانواده و نظام ارجاع

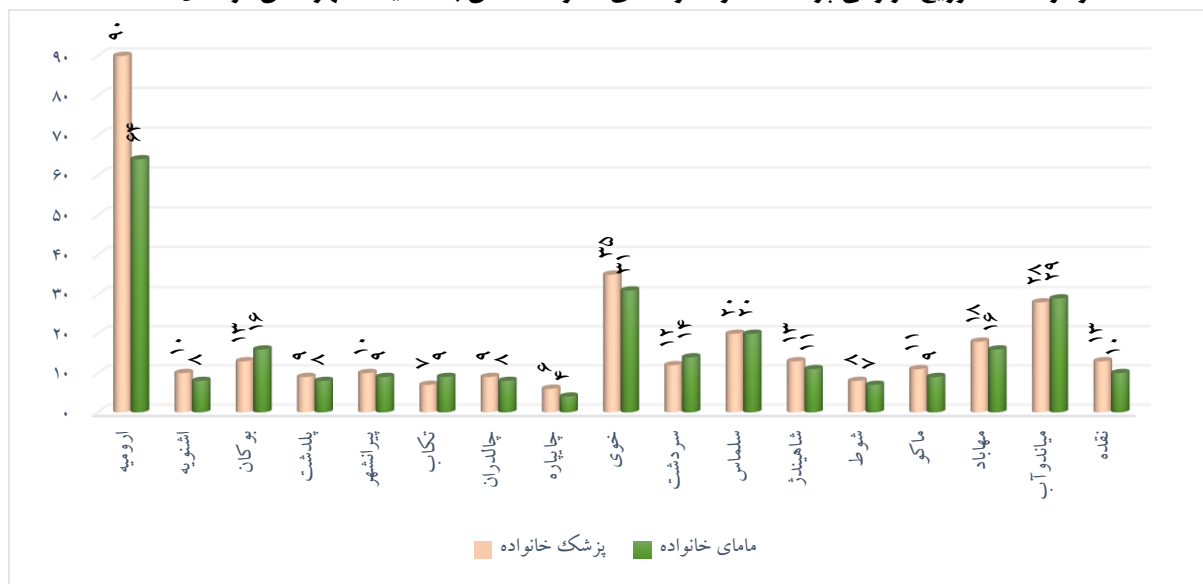
ردیف	عنوان	تعداد	
		سال ۱۳۹۴	سال ۱۳۹۵
۱	کل جمعیت تحت پوشش	۱۳۳۰۴۷۶	۱۳۳۷۵۲۴
۲	کل جمعیت روستایی تحت پوشش	۱۱۷۱۹۱۳	۱۱۷۱۳۲۵
۳	کل جمعیت ساکن در شهرهای زیر ۲۰ هزار نفر تحت پوشش	۱۵۸۵۶۳	۱۶۶۱۹۹
۴	تعداد جمعیت دارای دفترچه بیمه روستایی در مناطق روستایی و عشایری دانشگاه	۱۰۶۵۷۴۹	۱۰۷۱۹۰۵
۵	تعداد جمعیت دارای دفترچه بیمه روستایی ساکن در مناطق شهری طرف قرارداد دانشگاه	۱۱۹۲۹۸	۱۳۳۴۴۷
۶	تعداد جمعیت روستایی تحت پوشش سایر بیمه ها در محدوده مرکز بهداشتی درمانی مجری برنامه	۹۴۵۸۰	۱۰۱۴۶۶
۷	تعداد جمعیت شهری طرف قرارداد تحت پوشش سایر بیمه ها در محدوده مرکز بهداشتی درمانی مجری برنامه	۳۶۹۵۸	۳۰۶۱۸
۸	تعداد مراکز بهداشتی درمانی روستایی مجری برنامه پزشک خانواده	۱۱۴	۱۱۵
۹	تعداد مراکز بهداشتی درمانی شهری مجری برنامه پزشک خانواده	۵۷	۵۹
۱۰	تعداد کسری پزشک خانواده	۵۷	۱۰۴
۱۱	تعداد کسری ماما	۴	۰
۱۲	تعداد پرونده سلامت خانوار تکمیل شده	۸۴۴۷۵۱	۱۲۷۰۶۴۷
۱۳	تعداد کل خانوار تحت پوشش	۳۴۱۶۲۸	۳۵۴۷۳۶
۱۴	درصد پرونده سلامت خانوار تکمیل شده	۹۲	۹۵
۱۵	تعداد مراجعات برای پزشک خانواده (ویزیت که شامل تشکیل پرونده سلامت نمی شود)	۲۵۹۳۹۴۶	۲۸۷۹۳۱۹
۱۶	تعداد مراجعات به ماما (ویزیت درمانی)	۴۶۴۵۱۹	۶۶۸۹۹۴
۱۷	تعداد مراجعات برای خدمات دارویی (اعم از بخش خصوصی طرف قرارداد یا دولتی)	۷۸۰۵۶۱	۹۳۲۴۳۴
۱۸	تعداد مراجعات برای خدمات آزمایشگاهی (اعم از بخش خصوصی طرف قرارداد یا دولتی)	۲۱۰۴۰۲	۲۲۶۶۶۲
۱۹	تعداد مراجعات برای خدمات رادیولوژی (اعم از بخش خصوصی طرف قرارداد یا دولتی)	۴۶۹۲۵	۳۳۱۷۴
۲۰	تعداد مراکز بهداشتی درمانی روستایی یا شهری روستایی دارای خودرو دولتی	۲۲	۱۸
۲۱	تعداد مراکز بهداشتی درمانی روستایی یا شهری روستایی دارای خودرو غیردولتی (آژانس و ...)	۱۸۰	۱۸۵
۲۲	متوسط جمعیت تحت پوشش هر پزشک خانواده	۳۷۰۶	۴۲۸۷
۲۳	متوسط جمعیت تحت پوشش هر ماما	۴۹۴۶	۴۸۹۹
۲۴	تعداد دهگردشی های انجام شده	۵۲۱۵۵	۴۹۲۲۱



جدول ۱۱-۱-۱- تعداد کل پزشک خانواده و مامای خانواده به تفکیک شهرستان در سال ۱۳۹۵

مامای خانواده		پزشک خانواده		نام شهرستان
موجود	مورد نیاز	موجود	مورد نیاز	
۶۴	۶۴	۹۰	۹۷	ارومیه
۸	۸	۱۰	۱۰	اشنویه
۱۶	۱۶	۱۳	۱۹	بوکان
۸	۸	۹	۱۲	پلدشت
۹	۹	۱۰	۱۶	پیرانشهر
۹	۹	۷	۱۲	تکاب
۸	۸	۹	۱۲	چالدران
۴	۴	۶	۷	چاپاره
۳۱	۳۱	۳۵	۴۹	خوی
۱۴	۱۴	۱۲	۲۳	سردشت
۲۰	۲۰	۲۰	۳۱	سلماس
۱۱	۱۱	۱۳	۱۷	شاهیندژ
۷	۷	۸	۱۳	شوط
۹	۹	۱۱	۱۵	ماکو
۱۶	۱۶	۱۸	۲۴	مهاباد
۲۹	۲۹	۲۸	۴۳	میاندوآب
۱۰	۱۰	۱۳	۱۶	نقده
۲۷۳	۲۷۳	۳۱۲	۴۱۶	جمع

نمودار ۷-۱- توزیع فراوانی پزشک خانواده و مامای خانواده استان به تفکیک شهرستان در سال ۱۳۹۵

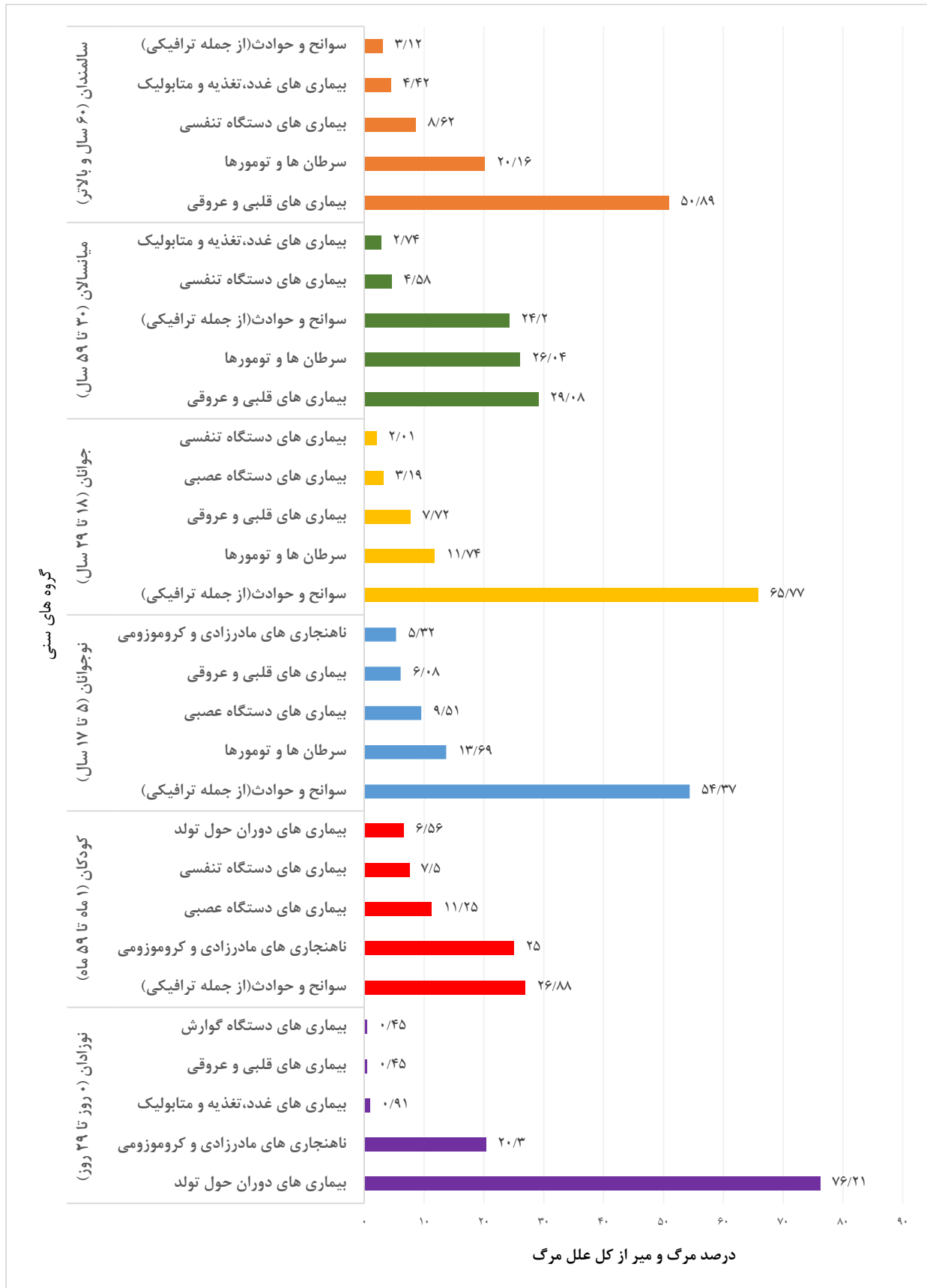


جدول ۱۲-۱-۱- برنامه ثبت مرگ

سال ۱۳۹۵		بیماری	گروه های سنی
درصد از کل علل مرگ هر گروه سنی	تعداد		
۷۶.۲۱	۵۰۳	بیماری های دوران حول تولد	نوزادان (۰ روز تا ۲۹ روز)
۲۰.۳	۱۳۴	ناهنجاری های مادرزادی و کروموزومی	
۰.۹۱	۶	بیماری های غدد، تغذیه و متابولیک	
۰.۴۵	۳	بیماری های قلبی و عروقی	
۰.۴۵	۳	بیماری های دستگاه گوارش	
۲۶.۸۸	۸۶	سوانح و حوادث(از جمله ترافیکی)	کودکان (۱ ماه تا ۵۹ ماه)
۲۵	۸۰	ناهنجاری های مادرزادی و کروموزومی	
۱۱.۲۵	۳۶	بیماری های دستگاه عصبی	
۷.۵	۲۴	بیماری های دستگاه تنفسی	
۶.۵۶	۲۱	بیماری های دوران حول تولد	
۵۴.۳۷	۱۴۳	سوانح و حوادث(از جمله ترافیکی)	نوجوانان (۵ تا ۱۷ سال)
۱۳.۶۹	۳۶	سرطان ها و تومورها	
۹.۵۱	۲۵	بیماری های دستگاه عصبی	
۶.۰۸	۱۶	بیماری های قلبی و عروقی	
۵.۳۲	۱۴	ناهنجاری های مادرزادی و کروموزومی	
۶۵.۷۷	۳۹۲	سوانح و حوادث(از جمله ترافیکی)	جوانان (۱۸ تا ۲۹ سال)
۱۱.۷۴	۷۰	سرطان ها و تومورها	
۷.۷۲	۴۶	بیماری های قلبی و عروقی	
۳.۱۹	۱۹	بیماری های دستگاه عصبی	
۲.۰۱	۱۲	بیماری های دستگاه تنفسی	
۲۹.۰۸	۷۷۵	بیماری های قلبی و عروقی	میانسالان (۳۰ تا ۵۹ سال)
۲۶.۰۴	۶۹۴	سرطان ها و تومورها	
۲۴.۲	۶۴۵	سوانح و حوادث(از جمله ترافیکی)	
۴.۵۸	۱۲۲	بیماری های دستگاه تنفسی	
۲.۷۴	۷۳	بیماری های غدد، تغذیه و متابولیک	
۵۰.۸۹	۴۷۱۱	بیماری های قلبی و عروقی	سالمنان (۶۰ سال و بالاتر)
۲۰.۱۶	۱۸۶۶	سرطان ها و تومورها	
۸.۶۲	۷۹۸	بیماری های دستگاه تنفسی	
۴.۴۲	۴۰۹	بیماری های غدد، تغذیه و متابولیک	
۳.۱۲	۲۸۹	سوانح و حوادث(از جمله ترافیکی)	



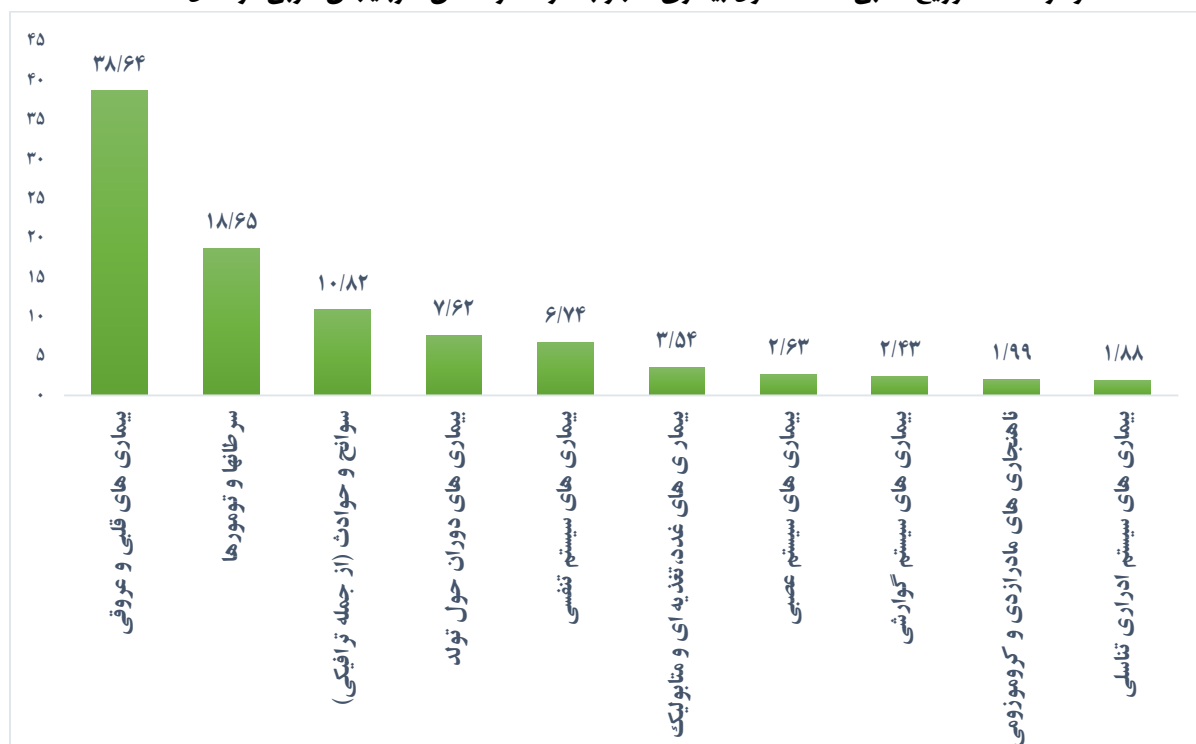
نمودار ۸-۱- توزیع نسبی علل مرگ به تفکیک گروه های در معرض خطر استان آذربایجان غربی در سال ۱۳۹۵



جدول ۱۳-۱-۱- توزیع فراوانی ده علت اول بیماری منجر به مرگ استان آذربایجان غربی

ردیف	بیماری	سال ۱۳۹۵	
		تعداد	درصد از کل علل مرگ
۱	بیماری های قلبی و عروقی	۵۵۵۹	۳۸,۶۴
۲	سرطانها و تومورها	۲۶۸۳	۱۸,۶۵
۳	سوانح و حوادث (از جمله ترافیکی)	۱۵۵۶	۱۰,۸۲
۴	بیماری های دوران حول تولد	۱۰۹۷	۷,۶۲
۵	بیماری های سیستم تنفسی	۹۷۰	۶,۷۴
۶	بیماری های غده، تغذیه ای و متابولیک	۵۱۰	۳,۵۴
۷	بیماری های سیستم عصبی	۳۷۸	۲,۶۳
۸	بیماری های سیستم گوارشی	۳۴۹	۲,۴۳
۹	ناهنجاری های مادرزادی و کروموزومی	۲۸۶	۱,۹۹
۱۰	بیماری های سیستم ادراری تناسلی	۲۷۱	۱,۸۸

نمودار ۹-۱- توزیع نسبی ده علت اول بیماری منجر به مرگ در استان آذربایجان غربی در سال ۱۳۹۵





گروه کارشناسی بهداشت محیط و حرفه ای

جدول ۱-۲-۱- فعالیت‌های بهداشت محیط

سال ۱۳۹۵	سال ۱۳۹۴	عنوان	
۱۴۸۰۳۳	۱۴۰۵۸۰	نقاط شهری	تعداد موارد کلر سنجی آب آشامیدنی
۵۸۱۵۹۲	۶۱۹۹۳۲	نقاط روستایی	
۶۶۳۵	۵۹۶۹	نقاط شهری	تعداد موارد نمونه برداری میکروبی آب آشامیدنی
۲۱۶۵۱	۲۰۴۳۷	نقاط روستایی	
۱۱۳۷	۱۳۲۲	احداث توالت خانوارهای روستایی	
۲۲۸۵۷۵	۲۲۳۱۴۲	تعداد بازدید از اماکن عمومی و مراکز تهیه و توزیع و فروش مواد غذایی	
۲۵۵۲	۲۵۲۸	تعداد اماکن معرفی شده به دادگاه	
۵۵۳	۴۹۶	تعداد اماکن عمومی و مراکز تهیه و توزیع تعطیل شده	
۲۲۷۸۸۷	۱۶۰۲۹۴	مقدار مواد غذایی فاسد کشف شده و معدوم شده (کیلوگرم)	
۲۲۱۰۶۸	۱۹۳۶۲	تعداد نمونه های سنجش شده نمک از نظر میزان ید	
۵۹۷	۶۰۱	نمونه برداری برای آزمایش نان از نظر مقدار نمک	
۵۹۷	۶۰۱	نمونه برداری آزمایشات نان از نظر جوش شیرین	
۵۸۵۵۱	۵۹۴۱۲	تعداد کارت معاینه بهداشتی صادر شده	
۹	۴ تمدید	تعداد مجوز صادر شده تاسیس آموزشگاه اصناف	
۹۵	۹۲	تعداد بازدید ادواری از مراکز پرتونگاری تشخیصی و درمانی در سطح استان	

جدول ۲-۲-۱- نسبت شاغلین اماکن و مراکز شهری دارای کارت معاینه پزشکی معتبر استان آذربایجان غربی ۹۵-۱۳۹۰

شهرستان	سال ۱۳۹۰	سال ۱۳۹۱	سال ۱۳۹۲	سال ۱۳۹۳	سال ۱۳۹۴	سال ۱۳۹۵
ارومیه	۸۷	۸۶,۲	۸۷,۸	۸۸,۳	۸۹,۰	۸۷,۵
اشنویه	۹۵,۹	۹۲,۸	۹۶,۵	۹۸,۰	۹۶,۶	۹۵,۱
بوکان	۹۴,۱	۸۹,۴	۹۱	۸۹,۸	۹۳,۱	۹۳,۶
پلدشت	۹۶,۱	۹۲,۴	۹۳	۹۱,۱	۹۲,۹	۹۵,۹
پیرانشهر	۹۷	۹۶,۷	۹۸,۵	۹۸,۵	۹۸,۶	۹۳,۱
تکاب	۸۶,۸	۸۶,۹	۹۴,۸	۹۵,۱	۹۳,۱	۹۵,۳
چالدران	۸۷,۶	۸۰,۱	۹۱,۶	۸۴,۵	۷۵,۲	۷۹,۹
چاپاره	۹۰,۹	۹۷	۹۵,۹	۸۸,۳	۷۰,۷	۷۶,۰
خوی	۹۱,۷	۹۳,۶	۹۴,۱	۹۴,۳	۹۳,۲	۹۳,۲
سردشت	۹۶	۹۴	۹۴,۶	۸۷,۱	۹۱,۱	۹۶,۰
سلماس	۹۳,۷	۹۴,۳	۹۴,۳	۹۴,۵	۹۴,۹	۹۵,۰
شاهین دژ	۹۶	۹۶,۴	۹۶,۶	۹۵,۹	۹۴,۵	۹۴,۷
شوط	۸۶	۸۶,۹	۹۰,۲	۹۱,۱	۹۰,۷	۹۱,۶
ماکو	۹۴,۷	۹۲,۲	۹۲,۵	۹۳,۰	۹۳,۵	۹۴,۰
مهاباد	۹۲,۳	۹۴,۵	۹۵,۱	۹۸,۵	۹۸,۶	۹۸,۷
میاندوآب	۹۵,۸	۹۶,۶	۹۵,۷	۹۵,۹	۹۵,۴	۹۴,۵
نقده	۸۷,۱	۸۹,۵	۸۸,۸	۸۳,۳	۸۵,۳	۸۱,۸
استان	۹۱,۱	۹۰,۹	۹۲	۹۱,۸	۹۱,۷	۹۱,۳

فصل اول

معاونت بهداشتی



جدول ۳-۲-۱- نسبت شاغلین اماکن و مراکز روستائی دارای کارت معاینه پزشکی معتبر استان آذربایجان غربی ۹۵-۱۳۹۰

شهرستان	سال ۱۳۹۰	سال ۱۳۹۱	سال ۱۳۹۲	سال ۱۳۹۳	سال ۱۳۹۴	سال ۱۳۹۵
ارومیه	۸۷،۱	۹۶	۹۶،۶	۸۶،۲	۸۷،۰	۸۷،۷
اشنویه	۹۶	۸۱،۱	۸۷،۷	۹۵،۶	۹۴،۹	۹۴،۶
بوکان	۸۱،۵	۸۱،۱	۸۷،۷	۸۶،۲	۹۳،۶	۹۴،۰
پلدشت	۹۳	۹۱	۸۷	۹۳،۹	۹۶،۱	۹۵،۸
پیرانشهر	۹۳،۶	۹۴،۲	۹۶،۵	۹۷،۵	۹۷،۴	۹۷،۵
تکاب	۸۸،۳	۹۰،۱	۸۷،۳	۹۰،۹	۸۶،۵	۹۳،۵
چالدران	۵۹	۸۵،۸	۸۳	۸۵،۵	۷۸،۹	۸۳،۸
چاپیاره	۶۳	۸۴،۸	۸۵،۱	۶۶،۹	۷۷،۶	۷۱،۴
خوی	۸۴	۸۶،۴	۸۶،۴	۸۶،۸	۸۷،۵	۸۷،۱
سردشت	۹۴،۳	۹۵،۶	۹۷،۹	۹۶،۵	۹۴،۹	۹۲،۸
سلماس	۹۰،۹	۹۱،۳	۹۱،۵	۹۱،۶	۹۹،۷	۹۲،۱
شاهین دژ	۹۴،۴	۹۷،۱	۹۷،۵	۹۲،۷	۹۴،۵	۹۳،۳
شوط	۸۳،۶	۸۴،۴	۸۴،۱	۸۹،۵	۹۰،۳	۹۲،۹
ماکو	۷۹،۲	۸۳،۱	۸۴	۷۹،۷	۸۰،۷	۸۱،۰
مهاباد	۹۲،۳	۷۸،۶	۹۴،۸	۹۵،۴	۹۵،۸	۹۵،۸
میاندوآب	۸۸،۱	۹۳،۷	۹۳،۴	۸۶،۶	۸۶،۴	۸۷،۳
نقده	۸۰،۹	۸۸،۲	۸۵	۷۹،۷	۸۱،۱	۷۵،۴
استان	۸۷،۲	۸۷،۷	۸۹	۸۸،۲	۸۹،۳	۸۹،۲



جدول ۴-۲-۱- شاخص‌های بهداشت محیط استان آذربایجان غربی

سال ۱۳۹۵	سال ۱۳۹۴	سال ۱۳۹۳	عنوان شاخص
۹۹.۴	۹۹.۵۸	۹۹.۱۵	درصد خانوارهای روستایی که به آب آشامیدنی دسترسی دارند.
۹۶.۵	۹۶.۵۲	۹۵.۹۴	درصد خانوارهای روستایی که به شبکه لوله کشی عمومی آب آشامیدنی دسترسی دارند.
۸۵.۳	۸۴.۱۸	۸۳.۵۵	درصد خانوارهای روستایی که از توالت بهداشتی برخوردارند.
۵۸.۵	۵۶.۸۱	۵۴.۰۶	درصد خانوارهای روستایی که فاضلاب را به روش های بهداشتی جمع آوری و دفع می کنند.
۷۷.۱	۷۵.۴۷	۷۵.۰۱	درصد خانوارهای روستایی که زباله را به روش های بهداشتی جمع آوری و دفع می کنند.
۶۴.۷	۶۶.۵۴	۶۵.۱۸	درصد خانوارهای روستایی که فضولات حیوانی را به روش بهداشتی جمع آوری و دفع می کنند.
۹۹.۸	۹۹.۸	۹۹.۹۲	درصد نمونه های آب آشامیدنی که از نظر آزمایش های باکتریولوژیک مطلوب شناخته شده است. (شهری)
۹۴.۵	۹۳.۳	۹۳.۲	درصد نمونه های آب آشامیدنی که از نظر آزمایش های باکتریولوژیک مطلوب شناخته شده است. (روستایی)
۹۶.۷	۹۷.۴۶	۹۷.۹	درصد نمونه های آب آشامیدنی که از نظر آزمایش های شیمیایی مطلوب شناخته شده است. (شهری)
۹۶.۹	۹۵.۸	۹۰.۷	درصد نمونه های آب آشامیدنی که از نظر آزمایش های شیمیایی مطلوب شناخته شده است. (روستایی)
۹۵.۶۲	۹۵.۶	۹۴.۸۲	درصد مراکز تهیه و توزیع و فروش مواد غذایی دارای معیارهای بهداشتی و بهسازی در مناطق شهری
۹۲.۶	۹۲.۳	۹۱.۷۷	درصد مراکز تهیه و توزیع و فروش مواد غذایی دارای معیارهای بهداشتی و بهسازی در مناطق روستایی
۹۴.۵۹	۹۴.۶	۹۳.۹۱	درصد اماکن عمومی دارای معیارهای بهداشتی و بهسازی در مناطق شهری
۹۴.۸	۹۳.۲	۹۲.۸۶	درصد اماکن عمومی دارای معیارهای بهداشتی و بهسازی در مناطق روستایی
۹۱.۳	۹۱.۷	۹۱.۸	درصد کارکنان مراکز و اماکنی که دارای کارت معاینه پزشکی معتبر هستند. (شهری)
۸۹.۲	۸۹.۳	۸۸.۳	درصد کارکنان مراکز و اماکنی که دارای کارت معاینه پزشکی معتبر هستند. (روستایی)
۷۸.۹	۷۸	۷۷.۹۸	درصد مراکز و اماکن بین راهی دارای معیار بهسازی و بهداشتی
۸۴.۳	۸۲.۱۴	۸۵.۸	درصد واحدهای بهداشتی درمانی که از نظر بهداشت محیط دارای شرایط مطلوب هستند. (شهری)
۸۸.۱۹	۸۹.۳۵	۸۵.۷۷	درصد واحدهای بهداشتی درمانی که از نظر بهداشت محیط دارای شرایط مطلوب هستند. (روستایی)
۱۰۰	۱۰۰	۸۳.۳	درصد بیمارستان هایی که مدیریت پسماند در آنها مطلوب می باشد.
۸۳.۳	۸۳.۳۳	۹۰	درصد بیمارستان هایی که مدیریت فاضلاب در آنها مطلوب می باشد.
۸۳.۳	۸۰	۸۶.۶۷	درصد بیمارستان هایی که وضعیت آشپزخانه و غذاخوری در آنها از نظر بهداشت محیط مطلوب می باشد.
۹۰	۹۳.۳۳	۹۳.۳	درصد بیمارستان هایی که وضعیت بخش های آنها از نظر بهداشت محیط مطلوب می باشد.
۸۹.۱	۹۷.۸۳	۹۵.۷	درصد مراکز پرتوبزشکی دارای شرایط حفاظتی مطلوب
۹۵.۷	۹۵.۶۵	۹۵.۷	درصد مراکز پرتوبزشکی دارای شرایط بهداشتی مطلوب



جدول ۵-۲-۱- درصد خانوارهای روستائی با دسترسی به آب آشامیدنی (منابع بهسازی و شبکه لوله کشی) استان آذربایجان غربی ۹۵-۱۳۹۰

شهرستان	سال ۱۳۹۰	سال ۱۳۹۱	سال ۱۳۹۲	سال ۱۳۹۳	سال ۱۳۹۴	سال ۱۳۹۵
ارومیه	۹۷	۹۷,۶	۹۷,۸	۹۸,۴	۹۹,۷	۹۹,۰
اشنویه	۱۰۰	۱۰۰	۱۰۰	۱۰۰	۱۰۰	۱۰۰
بوکان	۹۳,۸	۹۶	۹۶,۲	۹۷,۸	۹۷,۸	۹۷,۹
پلدشت	۹۹,۹	۹۹,۹	۹۹,۶	۹۹,۹	۹۹,۹	۹۹,۹
پیرانشهر	۱۰۰	۹۸,۶	۱۰۰	۱۰۰	۹۵,۸	۱۰۰
تکاب	۱۰۰	۱۰۰	۱۰۰	۱۰۰	۱۰۰	۱۰۰
چالدران	۹۹,۲	۹۹,۹	۹۹,۳	۹۹,۳	۹۹,۴	۹۹,۱
چاپاره	۹۷,۴	۹۹,۸	۹۹,۶	۹۹,۶	۹۹,۵	۱۰۰
خوی	۹۹,۷	۹۹,۹	۹۹,۴	۹۹,۴	۹۹,۸	۹۹,۸
سردشت	۹۹,۱	۹۷,۲	۹۹,۷	۱۰۰	۱۰۰	۱۰۰
سلماس	۹۹,۲	۹۹,۲	۹۹,۲	۹۹,۲	۹۹,۵	۹۹,۵
شاهین دژ	۹۴	۹۴,۲	۹۴,۷	۹۴,۸	۹۹,۳	۹۹,۵
شوط	۹۹,۷	۱۰۰	۱۰۰	۱۰۰	۱۰۰	۹۸,۵
ماکو	۹۶,۶	۱۰۰	۱۰۰	۱۰۰	۱۰۰	۱۰۰
مهاباد	۹۵,۳	۱۰۰	۱۰۰	۱۰۰	۱۰۰	۱۰۰
میاندوآب	۹۹,۴	۱۰۰	۱۰۰	۱۰۰	۱۰۰	۹۹,۵
نقده	۹۹,۵	۹۹,۸	۹۹,۹	۹۹,۸	۹۹,۹	۹۹,۹
استان آذربایجان غربی	۹۸,۱	۹۸,۷	۹۸,۹	۹۹,۱	۹۹,۶	۹۹,۴



جدول ۶-۲-۱- فعالیت‌های بهداشت حرفه‌ای

تعداد			عنوان
سال ۱۳۹۵	سال ۱۳۹۴	سال ۱۳۹۳	
۶۴۱۹۲	۴۳۹۹۳	۴۲۶۶۲	کارگاه بازدید شده (کشاورزی و غیر کشاورزی)
۵۸۱۹۱	۴۷۸۰۶	۴۲۳۷۷	کارگران معاینه شده
۹۰	۶۲	۵۳	دفعات حضور در کمیته مشاغل سخت و زیان آور
۲۰۸۰	۱۸۰۸	۲۲۴۳	بررسی تقاضاهای مشاغل سخت و زیان آور
۲۰۸۰	۱۸۰۸	۲۲۴۳	پرونده‌های مورد بررسی در کمیته مشاغل سخت و زیان آور
۱۶۲۵	۱۵۰۰	۱۷۹۵	پرونده‌های تأیید شده در کمیته مشاغل سخت و زیان آور
۱۶۲	۲۴۴	۱۶۲	اعتراضات واصله به کمیته تجدید نظر مشاغل سخت و زیان آور
۱۶۲	۲۴۴	۱۶۲	کارگاه‌های بررسی شده توسط کمیسیون تجدید نظر مشاغل سخت و زیان آور
۳۵	۴۷	۳۲	جواز تاسیس ارسالی به مراکز تابعه جهت برگزاری ارتباط با کارفرمایان و اعمال قوانین
۵۲۴	۱۷۷	۳۳۸	معرفی کارفرمایان متخلف به دادگاه
۱۴۳	۲۶	۹۲	حکم صادر شده از طرف دادگاه
۱۰۷۸۸	۹۷۶۴	۹۵۱۸	اجرای طرح تشدید بازرسی و نظارت بهداشت حرفه‌ای در کارگاه‌های زیر ۵۰ نفر در ساعات غیراداری
-	-	-	بهسازی کارگاه‌های قالبیابی در قالب طرح سلامت قالببافان در کلیه شهرستان- های تابعه استان با مشارکت کمیته امداد امام خمینی(ره)



جدول ۲-۱- شاخص های بهداشت حرفه ای استان

ردیف	عنوان شاخص	سال ۱۳۹۳	سال ۱۳۹۴	سال ۱۳۹۵
۱	درصد کارگاههای شناسایی شده	۱۰۰	۹۹.۹	۹۹
۲	درصد کارگاههای تحت پوشش	۹۱	۹۳	۹۶
۳	درصد شاغلین شناسایی شده	۱۰۰	۹۹.۸	۹۹
۴	درصد شاغلین تحت پوشش معاینات کارگری	۵۳	۵۶	۵۷
۵	درصد شاغلین تحت پوشش در معرض عامل زیان آور صدا	۱۶	۱۵	۱۷
۶	درصد کارگاههای دارای تشکیلات بهداشت حرفه ای (خانه بهداشت کارگری)	۱۰۰	۱۰۰	۱۰۰
۷	درصد شاغلینی که به تشکیلات بهداشت حرفه ای در کارگاه دسترسی دارند (خانه بهداشت)	۱۰۰	۱۰۰	۱۰۰
۸	درصد شاغلین تحت پوشش مراکز ارائه دهنده خدمات	-	-	-
۹	درصد کارگاههای دارای عامل زیان آور خاص به تفکیک نوع عامل	صدا	۱۶	۱۷
		ارتعاش	۶	۵.۵
		روشنایی	۸	۶
		گردوغبار	۲۰	۱۸
		دود و دمه	۱۲	-
		گرما و رطوبت	۲	۱.۳
		سرما	۱	.۳
		وضعیت بدن حین کار	۳۸	۳۶
		پرتوها	۱۲	۹
		ابزار کار مناسب	۱۵	۸.۴
		تماس پوستی با مواد شیمیایی	۱۲.۵	-
		گاز و بخار	۹	-
۱۰	درصد شاغلین در معرض عامل زیان آور خاص به تفکیک نوع عامل	صدا	۱۵	۱۴
		ارتعاش	۶	۵
		روشنایی	۷	۶
		گردوغبار	۱۹	۱۶
		دود و دمه	۸	-
		گرما و رطوبت	۴	۲
		سرما	۱	.۴
		وضعیت بدن حین کار	۳۱	۲۷
		پرتوها	۹	۷
		ابزار کار مناسب	۱۴	۱۳.۳
		تماس پوستی با مواد شیمیایی	۸	-
		گاز و بخار	۹	-
۱۱	درصد کارگاههایی که حداقل یک عامل زیان آور در آن کنترل گردیده / تاسیسات بهسازی گردیده به تفکیک گروه عامل	صدا	۶	۱۲
		روشنایی	۲۳	۲۱
		تماس پوستی	۱۰	-
		گردوغبار	۱۰	۱۸
		عوامل ارگونومیک	۶	۵

گروه کارشناسی بهداشت خانواده و تغذیه

جدول ۱-۳-۱- ارائه خدمات تنظیم خانواده در سطح استان

تعداد			عنوان
سال ۱۳۹۵	سال ۱۳۹۴	سال ۱۳۹۳	
-	-	۱۶	NSV
۱۱۶۹	۱۷۸۴	۱۷۵۰	TL
۱۱۹۴۸	۱۵۲۳۸	۱۴۷۱۸	IUD
۱۶۴۱۴۴	۱۶۰۹۲۰	۱۴۴۲۶۴	کاندوم*
۶۵۴۲۵۶	۶۲۹۹۷۵	۶۲۸۴۰۹	قرص های ترکیبی
۳۷۸۳۳	۴۲۵۷۶	۴۰۴۲۳	آمیپول یک ماهه
۷۷۸۶۵	۶۲۸۸۱	۲۸۵۷۸	آمیپول سه ماهه
۷۵۴۳۷	۵۵۰۶۶	۷۶۷۹۳	قرص شیردهی

* بسته ۱۲ عددی

جدول ۱-۳-۲- شاخص های بهداشت باروری

سال ۱۳۹۵	سال ۱۳۹۴	سال ۱۳۹۳	واحد متعارف	عنوان شاخص
۶۶,۳	۶۵,۴	۶۸,۴	درصد	پوشش استفاده از روش های مدرن پیشگیری از بارداری
۰,۱۱	۰,۱۴	۰,۲	درصد	نسبت زایمان توسط افراد دوره ندیده
۹۹,۸	۹۹,۸	۹۹,۸	درصد	زایمان در بیمارستان
۲,۳۵	۲,۴۶	۲,۴۵	درصد	باروری کلی (TFR) (زیج حیاتی روستایی)
۸,۲	۸,۲	۹,۲	در هزار تولد زنده	میزان مرگ و میر نوزادان (زیج حیاتی روستایی)
۴,۲	۴,۷	۴,۲	در هزار تولد زنده	میزان مرگ و میر اطفال ۱ تا ۵۹ ماهه
۱۲	۱۲,۱	۱۲,۳	در هزار تولد زنده	میزان مرگ و میر اطفال زیر یک سال (زیج حیاتی روستایی)
۱۵,۳	۱۵,۳	۱۴,۵	در هزار تولد زنده	میزان مرگ و میر اطفال زیر پنج سال (زیج حیاتی روستایی)
۴,۵	۴,۴	۴,۳۶	درصد	نوزادان با وزن کم هنگام تولد زیر ۲۵۰۰ گرم (LBW) (زیج حیاتی روستایی)
۱۳,۳	۲۳,۶	۱۸,۷	در صد هزار تولد زنده	نسبت مرگ مادران باردار به علل عوارض حاملگی و زایمان
۹	۱۷	۱۳	تعداد	بررسی محیطی تعداد مرگ مادر در طول سال
۹۳,۶	۸۱,۳	۸۴,۴۵	درصد	درصد پوشش مراقبت دوران بارداری حداقل ۶ بار



گروه کارشناسی بهداشت مدارس و دهان و دندان

جدول ۱-۴-۱- بهداشت مدارس

عنوان	سال ۱۳۹۳	سال ۱۳۹۴	سال ۱۳۹۵
تعداد دانش آموزان معاینه شده در طرح سنجش سلامت نوآموزان بدو ورود به دبستان مناطق شهری بامشارکت ادارات آموزش و پرورش استان	۵۰۰۵۱	۵۹۸۵۰	۶۰۳۵۳
درصد پوشش معاینات پزشکی دانش آموزان مقاطع ابتدایی و راهنمایی و متوسطه شهری	۹۴٫۹	۹۷٫۳	*
درصد پوشش معاینات پزشکی دانش آموزان مقاطع ابتدایی و راهنمایی و متوسطه روستایی	۱۰۰	۹۹٫۲	*
درصد پوشش واکسیناسیون توام دانش آموزان پایه اول دوره متوسطه دوم	۱۰۰	۱۰۰	۱۰۰
درصد پوشش ارزیابی مقدماتی دانش آموزان پایه اول ابتدایی، راهنمایی و متوسطه شهری	۹۴٫۹	۹۸٫۸	*
درصد پوشش ارزیابی مقدماتی دانش آموزان پایه اول ابتدایی، راهنمایی و متوسطه روستایی	۱۰۰	۹۹٫۱	*
تعداد موارد کمک هزینه پرداخت شده برای خرید عینک برای دانش آموزان	۶	۰	۰
درصد پوشش واکسیناسیون دانش آموزان اول ابتدایی	۱۰۰	۱۰۰	۱۰۰

*باتوجه به اینکه مراقبتهای انجام شده واردسامانه سبب شده شاخصی در دست نمی باشد.

جدول ۲-۴-۱- بهداشت دهان و دندان

عنوان	تعداد		
	سال ۱۳۹۳	سال ۱۳۹۴	سال ۱۳۹۵
معاینه	۱۰۷۲۲۶	۱۳۶۷۹۶	۱۴۳۴۴۲
کشیدن دندان	۷۶۷۹۵	۴۵۹۶۸	۵۷۳۳۵
ترمیم دندان	۷۵۳۳	۳۴۶۶	۲۰۹۱۶
جرم گیری	۲۵۹۹	۱۳۶۲	۵۰۰۸
رادبوگرافی	۳۹۱	۴۴۳	۳۵۸
پالپوتومی	۲۵۸	۲۱۷	۴۰۲
فیشورسیلانت	۱۲۶۳۷	۵۵۵۳	۲۸۰۷۸
وارنیش فلورایدتراپی	۵۲۷۳۴	۱۳۰۲۰۷	۲۴۶۱۴۰
کودکان زیر ۶ سال مراقبت شده روستایی	۷۳۶۷۸	۱۷۲۳۱۰	۱۱۷۶۸۳
کودکان زیر ۶ سال مراقبت شده شهری	۱۳۲۱۷۱	۹۲۹۴۸	۱۵۰۰۶۴
کودکان ۶ تا ۱۲ سال مراقبت شده روستایی	۴۸۷۵۵	۹۳۸۲۲	۱۱۷۰۲۲
کودکان ۶ تا ۱۲ سال مراقبت شده شهری	۶۱۵۰۰	۳۹۱۷۴	۱۵۴۹۸۸
مادران باردار مراقبت شده روستایی	۳۱۹۸۶	۴۸۱۸۸	۴۶۴۲۸
مادران باردار مراقبت شده شهری	۳۷۹۹۴	۳۴۶۵۹	۳۹۴۰۰



گروه پیشگیری و مبارزه با بیماریها

بیماریهای واگیر :

جدول ۱-۵-۱- درصد پوشش ایمن سازی کودکان زیر یکسال و مادران باردار استان آذربایجان غربی به تفکیک شهرستان در سال ۱۳۹۵

توام زنان باردار	MMR2	MMR	HB3	OPV3	DTP3	BCG		
۱۵	۹۹	۱۰۲	۱۰۲	۱۰۲	۱۰۲	۱۰۵	سال ۱۳۹۲.....	استان
۱۶	۹۷	۱۰۱	۱۰۲	۱۰۲	۱۰۱	۱۰۸	سال ۱۳۹۳.....	
۱۴	۹۸	۹۹	۱۰۱	۱۰۱	۱۰۱	۱۰۶	سال ۱۳۹۴.....	
۱۴	۱۰۰	۱۰۵	۱۰۰	۱۰۰	۱۰۰	۹۸	سال ۱۳۹۵.....	
۱۰	۱۰۱	۱۰۴	۱۰۰	۱۰۰	۱۰۰	۱۱۰	ارومیه	شهرستان
۱۹	۹۴	۹۵	۱۰۱	۱۰۱	۱۰۰	۹۹	اشنویه	
۲۹	۹۹	۱۰۲	۹۹	۹۹	۹۹	۹۸	بوکان	
۳۷	۱۰۳	۹۹	۱۰۳	۱۰۳	۱۰۲	۹۹	پلدشت	
۱۷	۱۰۹	۱۰۹	۱۱۲	۱۱۲	۱۱۲	۱۰۴	پیرانشهر	
۲۲	۹۴	۹۷	۹۴	۹۴	۹۴	۸۷	تکاب	
۹	۱۰۱	۱۰۲	۱۰۶	۱۰۶	۱۰۶	۹۰	چالدران	
۱۲	۱۰۵	۱۰۱	۱۰۴	۱۰۴	۱۰۴	۸۳	چاپاره	
۹	۹۹	۹۹	۹۶	۹۶	۹۶	۹۸	خوی	
۲۰	۹۹	۱۰۳	۱۰۰	۱۰۰	۹۸	۸۵	سردشت	
۱۴	۹۶	۹۸	۹۵	۹۵	۹۵	۸۱	سلماس	
۱۳	۱۰۵	۱۰۰	۱۰۲	۱۰۲	۹۶	۸۸	شاهین دژ	
۶	۹۵	۹۹	۹۶	۹۶	۹۶	۸۸	شوط	
۱۷	۱۰۴	۱۰۸	۱۱۰	۱۱۰	۱۱۰	۱۰۲	ماکو	
۱۶	۹۹	۱۰۱	۱۰۲	۱۰۲	۱۰۱	۹۸	مهاباد	
۹	۹۷	۹۶	۹۷	۹۷	۹۷	۸۴	میاندوآب	
۲۱	۹۴	۹۴	۹۶	۹۶	۹۶	۸۷	نقده	



ایمن سازی:

جدول ۲-۵-۱- پوشش واکسیناسیون در برنامه های ایمن سازی

درصد پوشش			برنامه ایمن سازی
سال ۱۳۹۵	سال ۱۳۹۴	سال ۱۳۹۳	
۹۸	۱۰۶	۱۰۸	ب ت ژ
۱۰۰	۱۰۱	۱۰۱	پنتاوالان
۱۰۰	۱۰۱	۱۰۲	پولیو
۱۰۵	۹۹	۱۰۱	MMR
۱۰۰	۱۰۱	۱۰۲	هیپاتیت ب نوبت سوم
۱۰۰	۱۰۰	۱۰۰	ایمن سازی تکمیلی و خانه به خانه مهاجرین ساکن اردوگاه های آوارگان استان
۱۰۰	۱۰۰	۱۰۰	ایمن سازی فلج اطفال تکمیلی و خانه به خانه مناطق روستایی تحت پوشش تیم های سیاری

مراقبت بهداشتی

فصل اول

جدول ۳-۵-۱- مراقبت بیماری های مشترک انسان و دام

تعداد موارد			نام بیماری
سال ۱۳۹۵	سال ۱۳۹۴	سال ۱۳۹۳	
۷۱۳۱	۷۱۱۲	۷۱۸۲	موارد حیوان گزیدگی درمان شده
۱۰۹۸	۱۴۱۵	۱۶۹۰	موارد بیماری تب مالت ثبت شده
۲۰	۴۶	۳۰	موارد بیماری سالک ثبت شده
۱	-	-	موارد کالا آزار ثبت شده
۴۷	۶۶	۶۰	موارد بیماری سیاه زخم ثبت شده
۵۳	۳۷	۲۲	موارد بیماری کیست هیداتیک ثبت شده



جدول ۴-۵-۱- طغیان‌های (Out break) بیماری‌های منتقله از آب و غذا به تفکیک شهرستان در سال ۱۳۹۵

ردیف	نام شهرستان	تعداد موارد طغیان بیماری	تعداد افراد مبتلا
۱	ارومیه	۱۷	۶۱
۲	اشنویه	۴	۱۳
۳	بوکان	۲۳	۱۲۱
۴	پلدشت	۱	۶
۵	پیرانشهر	۴	۲۱
۶	تکاب	۲	۷
۷	چالدران	۲	۱۰
۸	چاپاره	۵	۱۴
۹	خوی	۳	۱۹
۱۰	سردشت	۴	۶۲
۱۱	سلماس	۸	۴۴
۱۲	شاهیندژ	۱۰	۴۸
۱۳	شوط	۰	۰
۱۴	ماکو	۲	۸
۱۵	مهاباد	۱۳	۵۶
۱۶	میاندوآب	۸	۲۵
۱۷	نقده	۲	۱۶
	جمع	۱۰۸	۵۳۱

جدول ۵-۵-۱- مبارزه با سل

درصد			عنوان
سال ۱۳۹۵	سال ۱۳۹۴	سال ۱۳۹۳	
۴۲.۳	۳۰.۷٪	٪۲۸.۸	نسبت بیماری‌یابی موارد جدید سل ریوی اسمیر مثبت
...	۸۵٪	۸۱.۶۷٪	میزان موفقیت درمانی در موارد جدید سل ریوی اسمیر مثبت



جدول ۶-۵-۱- مراقبت فلج شل حاد

تعداد			عنوان
سال ۱۳۹۵	سال ۱۳۹۴	سال ۱۳۹۳	
۷	۷	۷	تشکیل جلسه کمیته فنی طبقه بندی موارد AFP
۲۷	۳۳	۴۵	تعداد پرونده شناسایی شده موارد AFP

جدول ۷-۵-۱- مراقبت هپاتیت های ویروسی

تعداد			نوع هپاتیت
سال ۱۳۹۵	سال ۱۳۹۴	سال ۱۳۹۳	
۲۹۸	۲۹۷	۳۵۰	کشف موارد پاسیو بیماری هپاتیت B
۰	۴	۳۴	کشف موارد پاسیو بیماری هپاتیت A
۲۰	۲۷	۴	کشف موارد پاسیو بیماری هپاتیت C

جدول ۸-۵-۱- مراقبت بیماریهای روده ای (اسهال خونی - التور)

تعداد			عنوان
سال ۱۳۹۵	سال ۱۳۹۴	سال ۱۳۹۳	
۲۸۱۵۶	۴۶۱۷۹	۲۲۵۲۵	تعداد موارد اسهال گزارش شده
۶۰۴۶	۶۸۶۱	۷۱۳۲	تعداد نمونه برداری از موارد اسهال شدید و متوسط
۲۴۱	۲۷۵	۲۷۸	تعداد موارد اسهال بستری شده
۰	۰	۰	موارد اسهال ناشی از وبای التور
۲۹۵	۳۰۵	۳۵۰	تعداد موارد اسهال خونی
۵	۵	۴	تعداد موارد تیفوئید

جدول ۹-۵-۱- مراقبت مننژیت های مننگوکوکی

تعداد			عنوان
سال ۱۳۹۵	سال ۱۳۹۴	سال ۱۳۹۳	
۷۴	۱۲۴	۱۳۶	کل موارد مننژیت گزارش شده
۳	۱	۱	موارد مننژیت آزمایشگاهی
۲	۴۹	۱۳	موارد مننژیت مننگوکوکی (مشکوک)

جدول ۱۰-۵-۱- مراقبت سرخک و سرخجه

تعداد			عنوان
سال ۱۳۹۵	سال ۱۳۹۴	سال ۱۳۹۳	
۷۶	۱۰۷	۱۶۲	شناسایی موارد مشکوک به سرخک
۱ سرخجه ۱ سرخک	۱ سرخجه	-	موارد مثبت آزمایشگاهی
۱۰	۸	۱۱	شناسایی موارد مظنون به سرخجه

جدول ۱۱-۵-۱- مراقبت آنفلوآنزای فوق حاد پرندگان

تعداد			عنوان
سال ۱۳۹۵	سال ۱۳۹۴	سال ۱۳۹۳	
۱۰۱۰۰	۷۴۳۰	۷۳۵۰	واکسیناسیون گروه هدف بر علیه بیماری آنفلوآنزای فصلی
۳۴۱۵	۳۳۸۰	۳۳۳۷	برگزاری جلسات آموزشی (سمینار، کارگاه، سخنرانی)

جدول ۱۲-۵-۱- واکسیناسیونهای انجام شده در موسسات و مراکز وابسته به دانشگاه علوم پزشکی استان آذربایجان غربی

تعداد			نوع واکسیناسیون
سال ۱۳۹۵	سال ۱۳۹۴	سال ۱۳۹۳	
۳۹۵۷۶۱	۳۸۸۹۵۸	۳۸۲۵۹۵	فلج اطفال (پولیو)
۱۳۶۹۹۲	۱۳۳۷۳۳	۱۲۸۲۸۲	MMR
۶۶۶۵۸	۷۰۷۸۲	۶۹۰۳۱	ب.ث.ژ (سل)
۳۲۲۱۰۷	۳۱۸۱۸۷	۳۰۸۹۷۸	دیفتری، کزاز و سیاه سرفه (ثلاث) - پنتاوالان
۱۴۲۲۴۸	۱۰۷۰۹۴	۱۷۲۱۸۶	دیفتری و کزاز (توأم بزرگسالان)
۲۶۱۱۷	۲۴۰۲۶	۳۲۲۳۸	مننژیت
۹۷۳۶۱	۱۰۶۳۶۳	۲۰۸۰۲۱	هپاتیت (ب)
۱۰۱۰۰	۷۴۳۰	۷۳۵۰	آنفلوآنزا
۱۱۹۷۳۴۴	۱۱۵۶۵۷۳	۱۳۰۸۶۸۱	جمع کل واکسیناسیونهای انجام شده



جدول ۱۳-۵-۱- جدول دریافت و توزیع مواد بیولوژیک (واکسن و سرم) در سال ۱۳۹۵

مقدار توزیع	مقدار دریافت	نام واکسن
۱۹۴۶۳۰	۲۲۷۰۰۰	واکسن ثلاث
۶۸۹۷۶۰	۷۶۶۵۰۰	واکسن فلج اطفال
۵۱۷۶	۴۸۲۵	واکسن پولیو تزریقی
--	--	واکسن MMR ده دزی
۸۴۱۰۰	۹۳۲۰۰	واکسن MMR دو دزی
-	-	واکسن MMR تک دزی
۹۲۷۰۰	۱۳۶۵۰۰	واکسن MMR پنج دزی
۲۱۲۰۰۰	۲۴۵۰۰۰	واکسن ب ث ژ
۲۶۲۳۶۰	۲۶۷۱۲۰	واکسن توام بزرگسال
۴۴۳۸	۶۱۶۰	واکسن توام خردسال
۱۸۷۰۱۰	۲۱۲۷۹۰	واکسن هیپاتیت ب
۳۲۶۰۰	۳۹۰۰۰	واکسن مننژیت
۲۱۸۹۵	۲۳۱۵۰	واکسن هاری
۹۹۳۳	۱۰۲۰۰	واکسن آنفلوانزا
۲۳۲۱۷۰۰	۳۰۰۷۸۰۰	سرم ضد هاری
۵۶۲	۷۲۲	سرم ضد مارگزیدگی
۸۶۷	۷۸۵	سرم ضد عقرب گزیدگی
۱۶۵۵۰	۲۳۵۰۰	مایع توپر کولین
۱	۷	آنتی سرم اوگاوا
۱	۷	آنتی سرم اینابا
۱	۷	آنتی سرم پلی والان
۲۱۶	۴۰۸	آنتی توکسین بوتولسم
۴۰۰۰۰	۱۰۰۰۰۰	سرم دیفتری



جدول ۱۴-۵-۱- موارد بیماریهای واگیردار کشف شده در استان

تعداد			موارد بیماری	
سال ۱۳۹۵	سال ۱۳۹۴	سال ۱۳۹۳		
۰	۰	۰	التور	وبا
۲	۰	۰	ناگ	
۰	۰	۰	فوت	
۲۷	۳۳	۴۵	موارد	فلج شل حاد
۰	۰	۰	فوت	
۵	۲	۱	موارد	مظنون به دیفتری
۰	۰	۰	فوت	
۷۶	۱۰۷	۱۶۲	موارد	مظنون به سرخک
۰	۰	۰	فوت	
۲	۰	۱	موارد	مظنون به مننژیت مننگوکوکی
۱	۰	۰	فوت	
۷۲	۱۲۴	۱۳۵	موارد	سایر مننژیت ها
۱	۰	۱	فوت	
۰	۰	۰	موارد	CCHF)محتمل
۰	۰	۰	فوت	
۱۲(۳ مورد قطعی و ۹ مورد مشکوک)	۴۰(۲۴ مورد قطعی و ۱۶ مورد مشکوک)	۱۹(۴ مورد قطعی و ۱۵ مورد مشکوک)	موارد	بو تولیسم
۰	۰	۰	موارد	تب راجعه
۰	۱ مورد وارده	۰	ویواکس	مالاریا
۰	۰	۰	فالسپاروم	
۰	۰	۰	سایر	
۰	۱	۰	فوت	
۲۲	۲۰	۲۱	موارد	مبتلایان به ویروس ایدز



جدول ۱۵-۵-۱- توزیع فراوانی و میزان بروز بیماری تب مالت و حیوان گزیدگی به تفکیک شهرستان استان آذربایجان غربی سال ۱۳۹۵

حیوان گزیدگی		تب مالت			
میزان بروز در صد هزار نفر جمعیت	تعداد	میزان بروز در صد هزار نفر جمعیت	تعداد		
۲۲۴,۱	۷۱۰۲	۵۵,۹	۱۷۷۱	سال ۱۳۹۲	استان
۲۲۳,۵	۷۱۸۲	۵۲,۶	۱۶۹۰	سال ۱۳۹۳	
۲۱۸,۳	۷۱۱۲	۴۳,۴	۱۴۱۵	سال ۱۳۹۴	
۲۱۸,۸	۷۱۳۱	۳۳,۷	۱۰۹۸	سال ۱۳۹۵	
۱۳۱,۶	۱۳۷۵	۱۰,۱	۱۰۶	ارومیه	شهرستان
۱۰۸,۴	۸۱	۱۳,۴	۱۰	اشنویه	
۱۶۸	۴۰۷	۱۶,۹	۴۱	بوکان	
۳۹۴,۸	۱۷۷	۱۲۹,۴	۵۸	پلدشت	
۱۲۹,۴	۱۷۲	۳۹,۱	۵۲	پیرانشهر	
۲۱۲,۱	۱۵۹	۵۶	۴۲	تکاب	
۵۱۶,۹	۲۴۳	۷۸,۷	۳۷	چالدران	
۵۷۴,۳	۲۵۱	۱۲۵,۸	۵۵	چاپاره	
۳۳۲,۹	۱۲۵۶	۳۲,۳	۱۲۲	خوی	
۱۱۲,۳	۱۳۱	۲۳,۱	۲۷	سردشت	
۲۱۰,۲	۴۲۱	۳۴,۹	۷۰	سلماس	
۲۶۳,۴	۲۴۲	۱۴۹,۱	۱۳۷	شاهیندژ	
۲۱۴,۶	۱۱۴	۲۴,۵	۱۳	شوط	
۳۴۰,۲	۳۱۱	۱۱۳,۸	۱۰۴	ماکو	
۱۳۷,۸	۳۱۴	۲۳,۷	۵۴	مهاباد	
۴۲۳,۱	۱۱۵۰	۳۰,۵	۸۳	میاندوآب	
۲۶۳,۴	۳۲۷	۷۰,۱	۸۷	نقده	



بیماری‌های غیر واگیر :

جدول ۱۶-۵-۱- تعداد کل زوج ناقل و مشکوک نهایی تالاسمی تحت مراقبت

عنوان	واحد متعارف	سال ۱۳۹۳	سال ۱۳۹۴	سال ۱۳۹۵
استراتژی یک	زوج	۲۰۵	۲۱۳	۲۳۲
استراتژی دو	زوج	۶۳	۶۰	۶۵
مشکوک نهایی	زوج	۴۸۴	۳۹۰	۳۲۱
تعداد زوجین همزمان مینور که از روش مطمئن پیشگیری از بارداری استفاده می‌کنند	زوج	۱۸۳	۱۷۷	۱۹۰
تعداد زوج ناقل باردار با انجام آزمایش PND	زوج	۳۲	۳۶	۲۵
جنین مبتلا به تالاسمی ماژور سقط شده	جنین	۵	۹	۷
میزان شیوع تالاسمی	صد هزار نفر	۳.۳	۳.۳	۳.۳
میزان بروز تالاسمی	صد هزار نفر تولد زنده	۰	۰	۰

جدول ۱۷-۵-۱- نظام ثبت حوادث

عنوان	واحد متعارف	سال ۱۳۹۳	سال ۱۳۹۴	سال ۱۳۹۵
ثبت سوانح و حوادث بیمارستانی	حادثه	۴۱۵۹۵	۳۶۹۷۸	۳۶۳۹۸
موارد ثبت و گزارش سوانح و حوادث چهارشنبه سوری (هفته آخر سال)	حادثه	۳۰۲	۳۱۱	۴۰۸
میزان بروز مرگ و میر ناشی از حوادث ثبت شده در بیمارستان	در صد هزار	۶.۵	۶.۴	۵.۳

جدول ۱۸-۵-۱- برنامه نظام ثبت سرطان (بدون تکرار گیری)

عنوان	واحد متعارف	سال ۱۳۹۳	سال ۱۳۹۴	سال ۱۳۹۵
جمع آوری و ثبت موارد بدخیمی ثبت شده در استان	مورد	۳۶۱۹	۳۵۳۳	۳۶۴۱
نصب برنامه نرم افزاری ICR در مراکز جدیدالتاسیس	تعداد	۰	۰	۰



جدول ۱۹-۵-۱- پیشگیری و کنترل دیابت

عنوان	واحد متعارف	سال ۱۳۹۳	سال ۱۳۹۴	سال ۱۳۹۵
کشف موارد بیماری دیابت (روستایی)	مورد	۱۸۲۱۹	۲۰۳۵۱	۲۳۳۶۲
کل بیماران دیابتی تحت مراقبت	مورد	۱۴۵۳۷	۱۶۴۱۰	۱۸۳۸۹
تعداد مادر باردار مبتلا به دیابت	مورد	۱۴۴۰	۱۲۷۱	۱۶۵۶
میزان شیوع دیابت در جمعیت بالاتر از ۳۰ سال مناطق روستایی	درصد	۳,۷۵	۳,۹۶	۴,۱
میزان بروز دیابت در جمعیت بالاتر از ۳۰ سال مناطق روستایی	در هزار	۳,۸	۴,۱	۵,۳

جدول ۲۰-۵-۱- مراقبت بیماری فشارخون بالا

عنوان	سال ۱۳۹۳	سال ۱۳۹۴	سال ۱۳۹۵
تعداد بیماران مبتلا (جدید و قدیم) در مناطق روستایی	۶۷۵۱۷	۷۲۰۰۲	۷۴۳۸۸
درصد بیماران مراقبت شده	۷۷,۳	۷۸,۷	۷۳,۸
درصد بیمارانی که فشار خون آنها کنترل شده است	۷۴,۶	۷۴,۳	۶۶,۹
تعداد موارد جدید ابتلا در مناطق روستایی	۲۹۷۲	۴۴۸۵	۲۳۸۶

جدول ۲۱-۵-۱- موارد مار و عقرب گزیدگی

عنوان	تعداد		
	سال ۱۳۹۳	سال ۱۳۹۴	سال ۱۳۹۵
مار گزیدگی	زنان	۳۶	۲۷
	مردان	۸۶	۸۶
عقرب گزیدگی	زنان	۳۱۳	۳۰۵
	مردان	۲۸۵	۳۵۶

جدول ۲۲-۵-۱- شاخص های مراقبتی برنامه کم کاری مادرزادی تیروئید نوزادان به تفکیک شهرستان استان آذربایجان غربی سال ۱۳۹۵

میزان بروز در ۱۰۰۰ تولد زنده	تعداد بیمار شناسایی شده	میزان فراخوان نوزادان مشکوک (درصد)	پوشش برنامه (درصد)	جنس		تعداد نوزادان غربالگری شده	
				پسر (درصد)	دختر (درصد)		
۳	۲۰۳	۶	۹۹	۵۱	۴۹	۶۳۷۲۲	استان
۳,۳	۲۲۱	۴	۹۷	۵۱	۴۹	۶۷۶۳۸	سال ۱۳۹۲.....
۳,۷	۲۵۷	۵	۱۰۰	۵۱	۴۹	۶۹۵۲۴	سال ۱۳۹۳.....
۳,۳	۲۲۱	۴	۹۷,۱	۵۲	۴۸	۶۵۴۴۱	سال ۱۳۹۴.....
۲,۵	۵۳	۴	۹۵,۸	۵۲	۴۸	۲۰۲۱۳	سال ۱۳۹۵.....
۲,۲	۴	۹	۹۵,۹	۵۱	۴۹	۱۷۶۴	ارومیه
۸,۶	۴۱	۸	۹۷,۸	۵۲	۴۸	۴۶۷۴	اشنویه
۱,۷	۲	۴	۸۳,۶	۵۱	۴۹	۹۷۲	بوکان
۰,۸	۳	۵	۹۰,۲	۵۱	۴۹	۳۲۴۵	پلدشت
۵,۱	۸	۷	۱۰۲,۳	۵۳	۴۷	۱۵۹۳	پیرانشهر
۲,۹	۳	۲	۹۸,۵	۵۱	۴۹	۱۰۳۰	تکاب
۲	۲	۳	۸۶,۷	۵۰	۵۰	۸۷۰	چاپاره
۳,۲	۲۲	۳	۱۰۵,۳	۵۲	۴۸	۷۱۴۴	چالدران
۶,۲	۱۶	۵	۱۰۵,۲	۵۲	۴۸	۲۷۲۸	خوی
۵,۵	۲۱	۴	۹۴,۶	۵۱	۴۹	۳۶۱۴	سردشت
۵,۷	۱۰	۵	۹۹,۶	۵۲	۴۸	۱۷۴۳	سلماس
۰	۰	۳	۹۵,۱	۵۱	۴۹	۱۳۰۱	شاهین دژ
۰	۰	۲	۹۹,۱	۵۳	۴۷	۲۳۷۸	شوط
۱	۵	۴	۹۳,۶	۵۴	۴۶	۴۵۳۸	ماکو
۴,۶	۲۴	۶	۹۸,۴	۵۳	۴۷	۵۱۵۰	مهاباد
۲,۸	۷	۴	۹۸,۱	۵۱	۴۹	۲۴۸۴	میاندوآب
							نقده



جدول ۲۳-۵-۱- غربالگری کم کاری مادرزادی تیروئید نوزادان

تعداد			عنوان
سال ۱۳۹۵	سال ۱۳۹۴	سال ۱۳۹۳	
۶۵۴۴۱	۶۹۵۲۴	۶۷۶۳۸	نوزادان غربالگری شده
۶۵۲۰۱	۶۸۷۹۸	۶۷۴۲۰	سالم
۲۸۴۳	۳۳۶۵	۲۸۴۹	مشکوک
۲۲۱	۲۵۷	۲۲۱	بیمار
۱۶۷	۲۰۳	۱۸۰	شروع درمان در کمتر از ۲۸ روز
۳۹	۳۶	۳۳	شروع درمان بین ۲۸ تا ۴۰ روز
۱۵	۱۷	۸	شروع درمان بیش از ۴۰ روز

جدول ۲۴-۵-۱- فیل کتونوری

تعداد			عنوان
سال ۱۳۹۵	سال ۱۳۹۴	سال ۱۳۹۳	
۲۱	۱۲	۱۴	موارد جدید بیماری
۱۳۶	۱۱۸	۱۰۶	ویزیت کلیه بیماران شناخته شده توسط مشاوره علمی و کارشناس تغذیه
۱۰۹	۸۹	۸۲	تامین و توزیع سهمیه شیر رایگان و یارانه‌ای برای کلیه بیماران

جدول ۲۵-۵-۱- کنترل مسافری در مبادی ورودی - خروجی کشور (بازرگان، سرو، رازی، تمرچین و پلدشت)

تعداد			عنوان
سال ۱۳۹۵	سال ۱۳۹۴	سال ۱۳۹۳	
۱۴۸۸۸۷۳	۱۳۴۱۸۷۹	۱۴۹۹۴۲۶	مسافرووردی
۱۳۴۵۸۰۵	۱۲۷۴۵۳۵	۱۴۴۶۳۵۱	مسافر خروجی
۳۱	۴۳	۲۴	جنازه‌های ورودی
۲۲	۳۹	۳۷	جنازه‌های خروجی
۲۳۷۸۵۱	۲۴۴۷۷۷	۲۶۳۷۴۸	خودروهای ورودی
۳۱۲۱۴۴	۲۴۸۷۲۲	۲۶۴۷۵۷	خودروهای خروجی

جدول ۲۶-۵-۱- بهداشت روان

سال ۱۳۹۵		عنوان
موارد جدید بیماران شناسایی شده	موارد کل بیماران شناسایی شده	
۶۰۹۸۳۹	۶۰۹۸۳۹	تعداد دفعات مراقبت شده بیماران شهری / روستایی
۶۹۵	۶۴۷۱	تعداد موارد شناسایی شده بیماران سایکوتیک شهری / روستایی
۵۱۵۴	۳۲۷۲۱	تعداد موارد شناسایی شده بیماران افسرده شهری / روستایی
۲۶۳۳	۱۴۷۶۷	تعداد موارد شناسایی شده بیماران اضطرابی شهری / روستایی
۹۲۲	۱۲۴۳۵	تعداد موارد شناسایی شده بیماران صرعی شهری / روستایی
۴۴۳	۴۷۳۷	تعداد موارد شناسایی شده بیماران معلولیت ذهنی شهری / روستایی
۳۴	۸۵	تعداد موارد شناسایی شده بیماران دمانس شهری / روستایی
۴۴۰	۱۱۶۸	تعداد موارد شناسایی شده بیماران اختلالات شایع دوران کودکی شهری / روستایی



جدول ۲۷-۵-۱- رسانه‌های آموزشی تهیه شده واحد آموزش سلامت در سال ۱۳۹۵

نام رسانه	محتوی	تعداد	گروه کارشناسی
فلوچارت	راهنمای کنترل و مراقبت آنفلوآنزا	۲۵۰۰	پیشگیری و مبارزه با بیماری های واگیر
فلوچارت	مواجهه شناسایی و تشخیص مالاریا	۲۵۰۰	پیشگیری و مبارزه با بیماری های واگیر
پوستر	۶ گام کلیدی برای پیشگیری از شیوع آنفلوآنزا	۲۰۰۰	پیشگیری و مبارزه با بیماری های واگیر
پمفلت	شپش	۱۲۰۰۰	پیشگیری و مبارزه با بیماری های واگیر
بوکت	راهنمای درمان اوسلتامیوویر	۱۰۰۰	پیشگیری و مبارزه با بیماری های واگیر
کتابچه	راهنمای زائران اربعین	۲۰۰۰	پیشگیری و مبارزه با بیماری های واگیر
کتابچه	راهنمای زائران عتبات عالیات	۲۰۰۰	پیشگیری و مبارزه با بیماری های واگیر
کتاب	بسته آموزشی - خدمتی مراقب سلامت	-	پیشگیری و کنترل بیماری های غیر واگیر
کارت	کارت ارزیابی خطر (۴ رنگ)	۷۵۰۰۰۰	پیشگیری و کنترل بیماری های غیر واگیر
فلوچارت	ارزیابی خطر phn	۱۴۵۰	پیشگیری و کنترل بیماری های غیر واگیر
پوستر	راهنمای کارت ارزیابی خطر	۱۴۵۰	پیشگیری و کنترل بیماری های غیر واگیر
استند	عوامل خطر بیماری های غیر واگیر	۱	پیشگیری و کنترل بیماری های غیر واگیر
فیلم	تهیه فیلم مستند فرآیند اجرای برنامه ادغام برنامه غیرواگیر	۱	پیشگیری و کنترل بیماری های غیر واگیر
فیلم	تهیه فیلم مستند از مراجعین جهت برنامه ایراپن	۱	پیشگیری و کنترل بیماری های غیر واگیر
بنر	روز جهانی دیابت	۱	پیشگیری و کنترل بیماری های غیر واگیر
بنر	روز جهانی قلب	۱	پیشگیری و کنترل بیماری های غیر واگیر
پمفلت	کارت ارزیابی سلامت چیست؟	۴۰۰۰	پیشگیری و کنترل بیماری های غیر واگیر
بنر	پیشگیری از حوادث چهارشنبه سوری	۲۰	پیشگیری و کنترل بیماری های غیر واگیر
کتابچه	نظام مراقبت آسیب های ناشی از حوادث مربوط به آتش بازی چهارشنبه سوری	۳۰	پیشگیری و کنترل بیماری های غیر واگیر
پمفلت	پیشگیری از حوادث چهارشنبه سوری	۲۰۰۰	پیشگیری و کنترل بیماری های غیر واگیر
بنر	استئوپوروز	۲۰	پیشگیری و کنترل بیماری های غیر واگیر
پوستر	سلامت گوش و شنوایی	۲۰۰۰	پیشگیری و کنترل بیماری های غیر واگیر
پمفلت	دانش آموز سالم با کوله پشتی مناسب	۱۰۰۰	پیشگیری و کنترل بیماری های غیر واگیر
بروشور	استئوپوروز	۱۰۰	پیشگیری و کنترل بیماری های غیر واگیر

نام رسانه	محتوی	تعداد	گروه کارشناسی
بنر	سلامت گوش و شنوایی	۱	پیشگیری و کنترل بیماری های غیر واگیر
پمفلت	سرطان	۵۰۰۰	پیشگیری و کنترل بیماری های غیر واگیر
پمفلت	کلاس های آمادگی برای زایمان	۲۰۰۰	سلامت جمعیت، خانواده و مدارس
پمفلت	ناهنجاری های مادرزادی	۲۰۰۰	سلامت جمعیت، خانواده و مدارس
بوکلت	اصلاح الگوی غذایی در سالمندان با رعایت تغذیه مناسب	۱۵۰۰	سلامت جمعیت، خانواده و مدارس
بوکلت	فعالیت های بدنی مناسب دوره سالمندی	۱۵۰۰	سلامت جمعیت، خانواده و مدارس
بوکلت	پیاده روی مناسب دوره سالمندی	۱۵۰۰	سلامت جمعیت، خانواده و مدارس
بوکلت	اصلاح شیوه زندگی سالمند مبتلا به دیابت	۱۵۰۰	سلامت جمعیت، خانواده و مدارس
بوکلت	سیگار را با انجام توصیه های زیر ترک کنید	۱۵۰۰	سلامت جمعیت، خانواده و مدارس
بوکلت	توصیه هایی برای افزایش دریافت انرژی و پروتئین در سالمندان	۱۵۰۰	سلامت جمعیت، خانواده و مدارس
بوکلت	مراقبت از بینایی، شنوایی، آرتروز دردوره سالمندی	۱۵۰۰	سلامت جمعیت، خانواده و مدارس
بوکلت	مداخلات آموزشی برای پیشگیری و کنترل بی اختیاری ادراری در دوره سالمندی	۱۵۰۰	سلامت جمعیت، خانواده و مدارس
کتابچه	مجموعه آموزشی مراقبت های ادغام یافته سلامت سالمندان ویژه پزشک	۱۰۰۰	سلامت جمعیت، خانواده و مدارس
پمفلت	معرفی خدمات جامع سلامت بانوان ایران (سبا)	۲۰۰۰	سلامت جمعیت، خانواده و مدارس
کتاب	برنامه جامع کاهش مرگ مادران ناشی از عوارض بارداری و زایمان ویرایش دوم	۱۵۰۰	سلامت جمعیت، خانواده و مدارس
فلوچارت	غربالگری، تشخیص و مراقبت بیماری دیابت دردوران بارداری و پس از زایمان	۲۵۰۰	سلامت جمعیت، خانواده و مدارس
پمفلت	ظروف یکبار مصرف باید ها و نبایدها	۵۰۰۰	بهداشت محیط
بنر	دخانیات	۱۲۵	بهداشت محیط
استیکر	دخانیات	۲۵۰۰۰	بهداشت محیط
استند	دخانیات	۳۰	بهداشت محیط
بنر	اطلاع رسانی ۱۹۰	۲۰	بهداشت محیط
بنر	برنامه سلامت نوروزی	۲۰	بهداشت محیط
پمفلت	بهداشت کشاورزی	۱۰۰۰	بهداشت حرفه ای
بنر	روز جهانی	۲۰	بهداشت حرفه ای



جدول ۲۸-۵-۱- فعالیت های برنامه ای پیشگیری از اعتیاد استان آذربایجان غربی

تعداد			شرح	عنوان فعالیت
سال ۱۳۹۵	سال ۱۳۹۴	سال ۱۳۹۳		
۷۵۲۱۴	۶۲۳۳۴	۴۳۹۲۵	آموزش دانش آموزان	آموزش و اطلاع رسانی
۶۲۸۵۴	۵۵۳۵۳	۱۹۷۶۵	آموزش والدین	
۷۹۸۵	۷۶۵۴	۵۵۳۷	آموزش بیماران	
۵۳۴۳	۴۲۹۴	۲۲۹۶	آموزش افراد پرخطر	
۳۰۲۱	۲۹۷۹	۲۵۲۱	آموزش افراد محیط کاری	
۱۱۴۲	۱۰۴۹	۴۵۲	آموزش دانشجویان	
۳۵۹۸	۳۹۱۹	۲۵۲۱	آموزش آموزگاران	
۹۸۲۰۱	۹۱۰۰۱	۲۹۶۹۵	آموزش خانوارها	
۶۲۵۸	۵۱۹۲	۱۲۳۴	سایر گروه ها	
۲۰۰	۱۶۰	۱۸۵	چاپ و توزیع پوستر	فعالیت های تبلیغاتی و اطلاع رسانی عمومی و رسانه ای
۳۹۹ (دقیقه)	۳۳	۱۷	برنامه رادیویی و تلویزیونی	
۶۰۰	۵۵۰	۵۰۰۰	توزیع CD آموزشی	
۰	۰	۲۰۰	توزیع کتاب	
۶۸۶۷	۶۹۳۷	۶۹۰۰	چاپ و توزیع پمفلت	
۱۷۱	۵۰	۱۲۱	چاپ و نصب بنر	کاهش آسیب
۱۷	۱۷	۳۴	برگزاری نمایشگاه	
۱۱۳	۱۰۵	۸۰	پرونده فعال درمان نگه دارنده	
۴۶۲	۸۵۴	۵۳۴	مشاوره روانشناختی انفرادی	
۵۸	۸۲	۱۳۲	مشاوره روانشناختی گروهی	
۹۵	۲۳۶	۱۴۸	آموزش خانواده	
۲۹۸	۱۰۸۲	۸۷۸	تعداد افراد تماس یافته با تیم سیار	
۲۴۷۵۷	۳۳۶۲۲	۲۲۵۰۰	تعداد سرنگ توزیع شده توسط تیم سیار	
۹۲۰	۱۱۲۰	۹۹۷	تعداد افراد آموزش دیده توسط تیم سیار	
۷۰۰۰	۱۲۰۰۰	۱۳۴۰۰	تعداد سرنگ و سرسوزن جمع آوری شده	
۱۴۱۴۵	۱۵۶۳۵	۱۴۸۳۰	تعداد سرنگ و سرسوزن توزیع شده	
۸۴۷۳	۴۹۵۷	۱۷۳۰	تعداد کاندوم توزیع شده	

جدول ۲۹-۵-۱- چکیده ای از شاخص های آماری معاونت امور بهداشتی

ردیف	عنوان شاخص	واحد متعارف	سال ۱۳۹۳	سال ۱۳۹۴	سال ۱۳۹۵
۱	ایجاد و راه اندازی خانه بهداشت روستایی	تعداد	۰	۰	۰
۲	ایجاد و راه اندازی مراکز بهداشتی درمانی	تعداد	۰	۱۶	۰
۳	ایجاد و راه اندازی پایگاه بهداشتی	تعداد	۵	۴۰	۰
۴	بکارگیری نیروهای فنی بهداشتی مورد نیاز از طریق استخدام رسمی پیمانی برای مراکز تابعه	تعداد	۰	۰	۰
۵	جمع کل واکسیناسیون های انجام شده	تعداد	۱۳۰۸۶۸۱	۱۱۵۶۵۷۳	۱۱۹۷۳۴۴
۶	پوشش استفاده از روش های مدرن پیشگیری از بارداری	تعداد	۶۸,۱	۶۵,۴	۶۶,۳
۷	نرخ بقای نوزادان (درصد نوزادان زنده مانده از کل نوزادان)	درصد	۹۹	۹۹,۱	۹۹,۱
۸	نرخ بقای کودکان زیر یکسال (درصد کودکان زیر یک سال زنده مانده به کل کودکان زیر یک سال)	درصد	۹۹	۹۹	۹۹
۹	نرخ بقای کودکان زیر پنج سال (درصد کودکان زیر پنج سال زنده مانده به کل کودکان زیر پنج سال)	درصد	۹۹,۷	۹۹,۸	۹۹,۷
۱۰	نرخ بقای مادران (درصد مادران زنده مانده تحت زایمان به کل مادران زایمان کرده)	درصد	۹۹,۹	۹۹,۹	۹۹,۹



پیوست : جدول آموزش بهداشت از طریق صدا و سیما مرکز ارومیه استان آذربایجان غربی سال ۱۳۹۵

صدا (راديو اروميه - راديو سلامت)			گروه کارشناسی
زمان (دقیقه)	تعداد برنامه	عناوین	
۳۹۰	۱۵	عوارض دیابت بر کلیه، دیابت و عوارض آن، دیابت و بیماری های قلبی، بیماری فشار خون، فشار خون و عوارض آن، بیماری کم کاری تیروئید، روز جهانی قلب، استئوپروز، بیماری های قلبی، پوکی استخوان، تغذیه در دیابت، دیابت، سرطان پوست، سرطان در زنان	پیشگیری از بیماری های غیر واگیر
۳۳۰	۱۰	آنفلوآنزا، آنفلوآنزا، ایدز، سل و راههای شناسایی، تب مالت، بیماری سل و راههای پیشگیری و درمان آن، سل، آنفلوآنزا، ایدز، شپش	پیشگیری و مبارزه با بیماری های واگیر
۹۰	۴	بهداشت مواد غذایی، مردار سنگ، ظروف یکبار مصرف	بهداشت محیط و حرفه ای
۹۷	۱۰	اثرهای اجتماعی اعتیاد، اعتیاد و خانواده، فرزند پروری، سلامت روان در افراد آسیب پذیر در بحران و بلایا، عبور از تاریکی (زنان و اعتیاد)، هفته بهداشت روان، اعتیاد	سلامت روانی، اجتماعی و اعتیاد
۳۳۰	۸	کوله پشتی سالم، کلاسهای آمادگی برای زایمان، روز ملی زنان، تغذیه با شیر مادر	سلامت جمعیت، خانواده و مدارس
۱۳۰	۳	در کمپین غذای سالم ۱ و ۲ و ۳ چه کارهایی انجام شده و خواهد شد، اهمیت مصرف میوه و سبزی، مصرف روغن و چربی، تغذیه	بهبود تغذیه جامعه
۳۰	۱	رابطین و گسترش های اجتماعی	رابطین و گسترش شبکه
سیما			گروه کارشناسی
زمان (دقیقه)	تعداد برنامه	عناوین	
۹۹۰	۱۷	بیماری کم کاری تیروئید، سرطان های شایع در زنان، سرطان های شایع در ایران و استان، بیماری های قلبی و عروقی، معرفی بیماری دیابت و راههای شناسایی آن، اپیدمیولوژی بیماری های غیر واگیر، علل بیماری های قلبی عروقی، بیماری های قلبی عروقی، تغذیه در بیماران دیابتی، زندگی با بیماری دیابت، خودمراقبتی و بیماری های قلبی، پوکی استخوان، گزارش خبری در خصوص پوکی استخوان، دیابت	پیشگیری از بیماری های غیر واگیر
۲۱۰	۴	آنفلوآنزا، ایدز، بیماری های روده ای، بیماری های منتقله از آب و غذا،	پیشگیری و مبارزه با بیماری های واگیر
۴۵۰	۸	دخانیات و عوارض آن، بازدید از مراکز تهیه و توزیع مواد غذایی، ظروف یکبار مصرف ۳ بار، دستگاه های تصفیه آب، آبهای بطری شده، بیماری های ریوی و علل آن، آلرژی های فصلی، بیماری های اسکلتی - عضلانی و راههای پیشگیری از آن،	بهداشت محیط و حرفه ای
۵۰۰	۹	ناهنجاری مادرزادی و بیماری های ژنتیک در کودکان و اهمیت مشاوره در پیشگیری از آن، تغذیه در دوران بارداری، رشد فیزیکی کودکان، تکامل کودکان و اهمیت ارزیابی آن، دوران بارداری و مراقبت های آن، دوران بارداری و اهمیت آن، بیماری های کودکان	سلامت جمعیت، خانواده و مدارس
۱۵۰	۳	تغذیه، کمپین تغذیه	بهبود تغذیه جامعه
۱۲۰	۲	کلنگ زنی و افتتاح مراکز خدمات جامع سلامت، طرح تحول نظام سلامت	رابطین و گسترش شبکه

۲

معاونت درمان

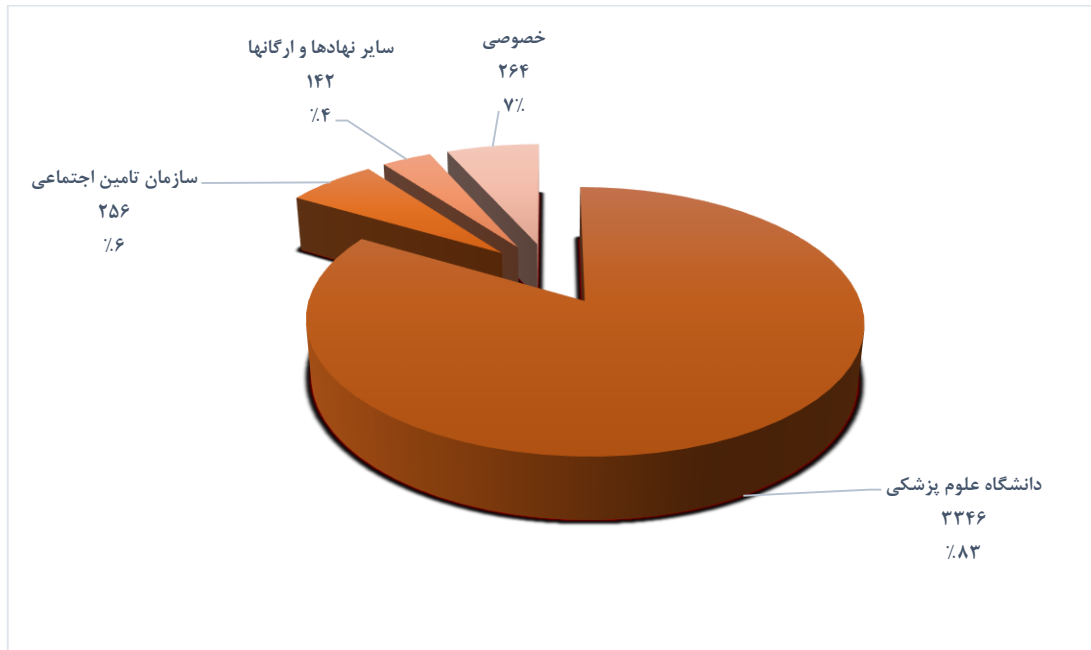




جدول ۱-۲- تعداد متوسط تخت فعال و تخت ثابت بیمارستان‌های استان آذربایجان غربی در سال‌های ۹۵-۹۴

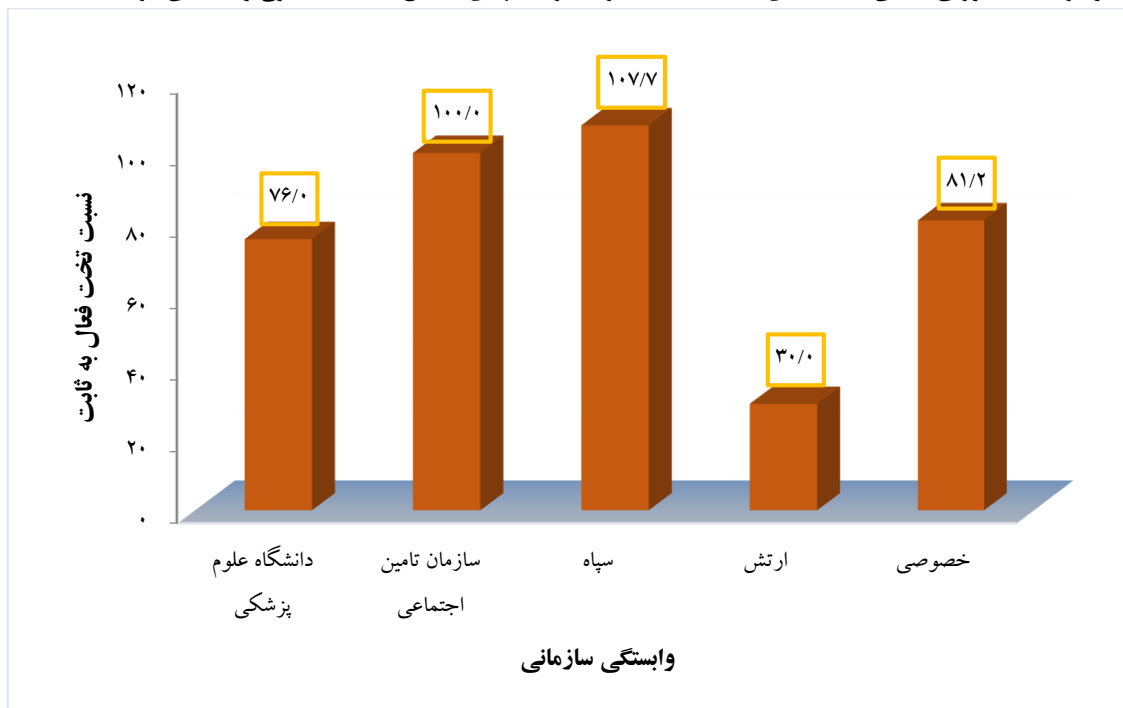
ردیف	وابسته به	نام شهرستان	نام بیمارستان (واحد)	تخت ثابت		تخت فعال				
				سال ۹۵	سال ۹۴	سال ۹۵	سال ۹۴			
۱	دانشگاه علوم پزشکی	ارومیه	امام خمینی (ره)	۵۲۶	۴۹۵	۴۸۹	۴۸۹			
۲			مطهری	۴۰۰	۳۳۱	۳۳۷	۳۳۷			
۳			طالقانی	۴۵۰	۲۲۰	۲۲۰	۲۲۰			
۴			سیدالشهداء	۱۷۰	۱۴۸	۱۴۷	۱۴۷			
۵			روانپزشکی	۱۰۰	۹۴	۹۳	۹۳			
۶			خصوصی	آذربایجان	۲۰۰	۱۶۰	۱۶۰	۱۶۰		
۷				صولتی	۶۵	۶۶	۷۲	۷۲		
۸				شفا	۶۰	۴۰	۳۲	۳۲		
۹				سازمان تامین اجتماعی	۲۵۶	۲۵۶	۲۵۶	۲۵۶		
۱۰				سایر نهادها و ارگانها	۱۰۴	۱۱۲	۱۱۲	۱۱۲		
۱۱				۱۰۰	۳۰	۳۰	۳۰			
کل بیمارستانهای ارومیه				۵۱۹۸	۱۹۵۱	۱۹۴۸				
۱۲	دانشگاه علوم پزشکی	تخت ثابت	خاتم الانبیاء	۱۷۱	۱۷۳	۱۷۹	۱۷۹			
۱۳			قمرینی هاشم	۳۵۰	۲۳۶	۲۳۴	۲۳۴			
۱۴			مدنی	۱۲۵	۱۲۳	۱۲۲	۱۲۲			
کل				۴۷۵	۳۵۹	۳۵۵				
۱۵			چاپیاره	امام خمینی (ره)	۴۸	۳۲	۳۷	۳۷		
۱۶			چالدران	شهید بهشتی	۴۶	۴۳	۳۸	۳۸		
۱۷			شوط	شهداء	۶۰	۳۰	۳۲	۳۲		
۱۸			پلدشت	امام خمینی ره	۴۲	۲۵	۲۶	۲۶		
۱۹			ماکو	فجر	۱۷۰	۱۲۳	۱۲۵	۱۲۵		
۲۰			نقده	امام خمینی (ره)	۱۲۵	۱۰۱	۱۰۸	۱۰۸		
۲۱				حضرت فاطمه (س)	۸۲	۴۵	۴۸	۴۸		
کل				۲۰۷	۱۴۶	۱۵۵				
۲۲				مهاباد	امام خمینی (ره)	۳۰۰	۲۶۶	۲۵۷	۲۵۷	
۲۳				میانرودان	عباسی	۱۳۰	۱۲۸	۱۲۵	۱۲۵	
۲۴			حضرت فاطمه (س)		۲۰۰	۱۴۶	۱۴۲	۱۴۲		
کل					۳۳۰	۲۷۴	۲۶۸			
۲۵			شاهیندژ		شهید رائی	۱۷۴	۹۰	۸۹	۸۹	
۲۶			تکاب	شهداء	۱۵۰	۷۹	۷۹	۷۹		
۲۷			بوکان	شهید دکتر قلیپور	۲۸۰	۱۳۵	۱۴۶	۱۴۶		
۲۸			سردشت	امام خمینی (ره)	۱۲۵	۱۲۴	۱۲۳	۱۲۳		
۲۹			پیرانشهر	امام خمینی (ره)	۱۱۰	۸۰	۹۵	۹۵		
۳۰			اشنویه	نبی اکرم	۷۰	۵۳	۵۵	۵۵		
کل بیمارستانهای وابسته به دانشگاه				۴۴۰۴	۳۳۲۰	۳۳۴۶				
استان				۵۱۸۹	۳۹۸۴	۴۰۰۷				

نمودار ۱-۲- توزیع نسبی متوسط تخت فعال بیمارستانهای استان آذربایجان غربی به تفکیک نوع وابستگی در سال ۱۳۹۵



فصل دوم

نمودار ۲-۲- توزیع نسبی تخت های فعال به ثابت در بیمارستانهای استان به تفکیک نوع وابستگی در سال ۱۳۹۵



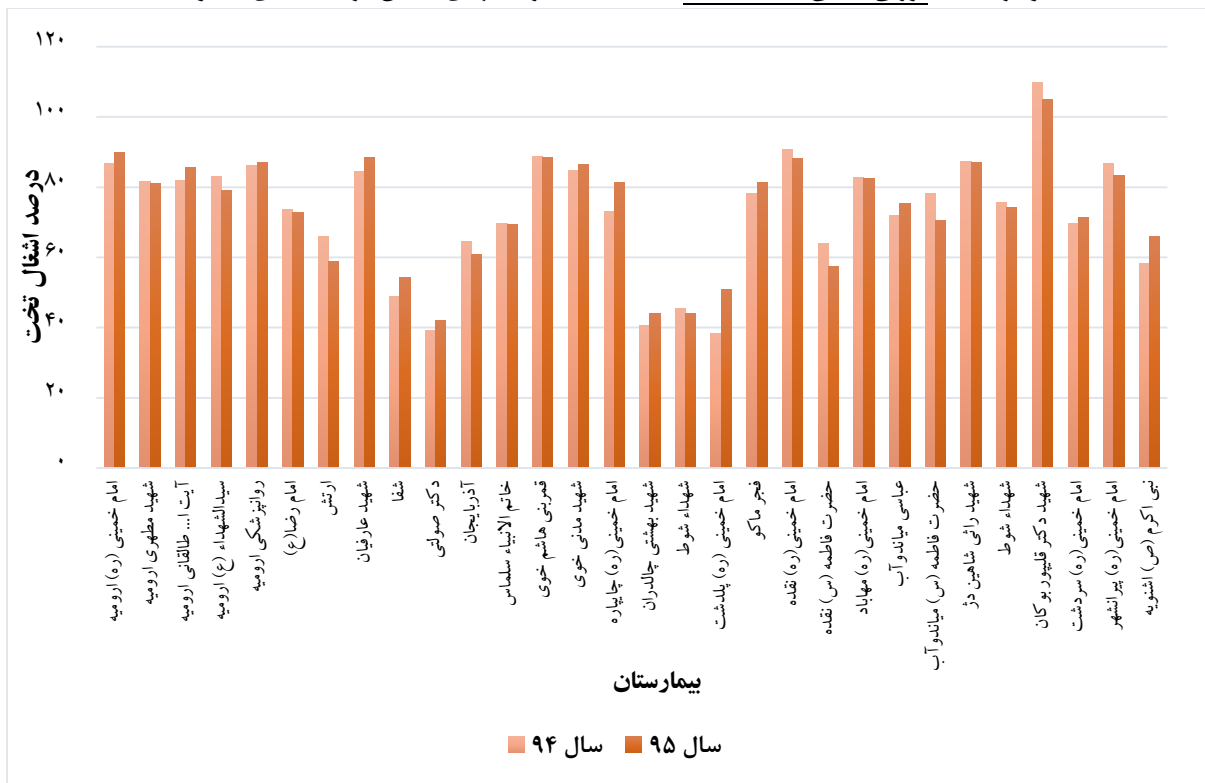
معاونت درمان



جدول ۲-۲- درصد تخت روز اشغالی بیمارستان‌های استان آذربایجان غربی در سال‌های ۹۵-۹۴

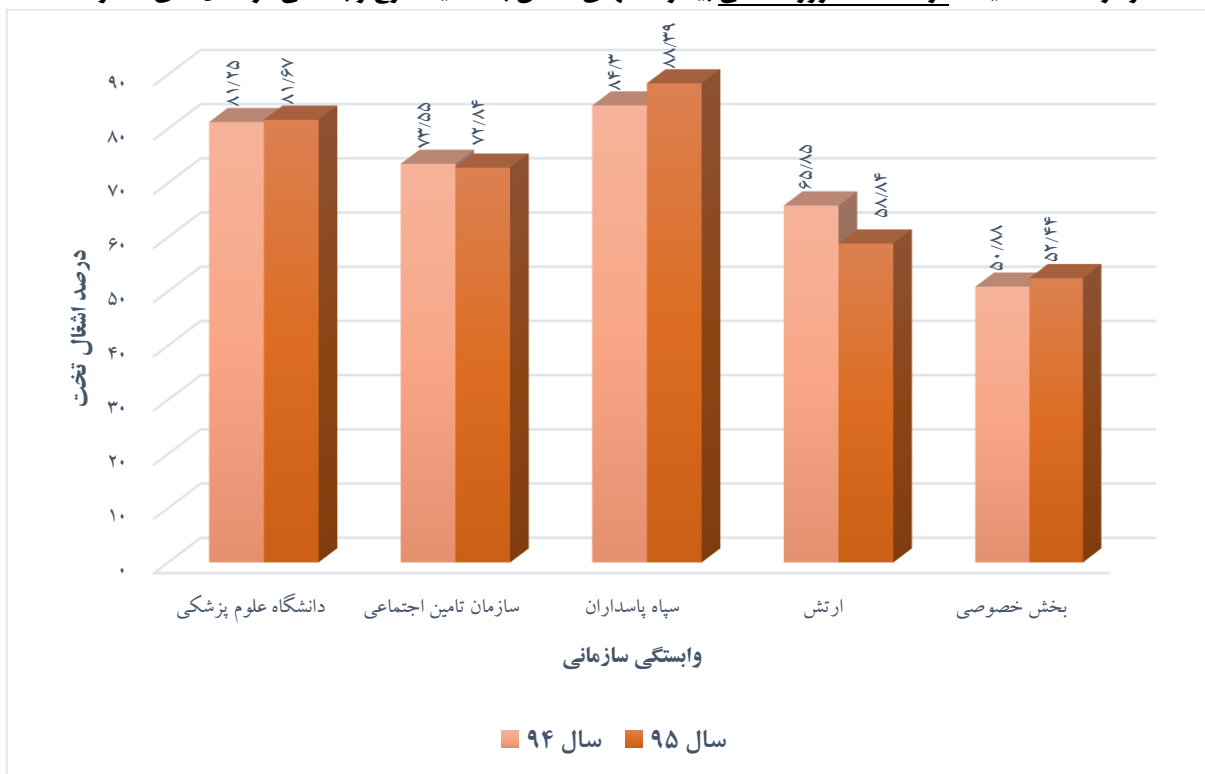
تغییرات سال ۹۵ به ۹۴	درصد اشغال تخت		نام بیمارستان (واحد)	نام شهرستان	وابسته به	ردیف	
	سال ۱۳۹۵	سال ۱۳۹۴					
۳.۲۹	۸۹.۸۷	۸۶.۵۸	امام خمینی (ره)	ارومیه	دانشگاه علوم پزشکی	۱	
-۰.۵۲	۸۱.۱۱	۸۱.۶۳	مطهری			۲	
۳.۸۱	۸۵.۶۷	۸۱.۸۶	طالقانی			۳	
-۴.۲۱	۷۸.۹۲	۸۳.۱۳	سیدالشهداء			۴	
۰.۸۸	۸۷.۱۱	۸۶.۲۳	روانپزشکی			۵	
-۳.۵۷	۶۰.۸۶	۶۴.۴۳	آذربایجان		خصوصی	۶	
۲.۷۶	۴۲.۱۱	۳۹.۳۵	صولتی			۷	
۵.۴۹	۵۴.۳۵	۴۸.۸۶	شفا			۸	
-۰.۷۱	۷۲.۸۴	۷۳.۵۵	امام رضاع			۹	
۴.۰۹	۸۸.۳۹	۸۴.۳	عارفیان			۱۰	
-۷.۰۱	۵۸.۸۴	۶۵.۸۵	ارتش			۱۱	
۰.۸	۷۹.۳۹	۷۸.۵۹	کل بیمارستانهای ارومیه				
-۰.۲۷	۶۹.۴۲	۶۹.۶۹	خاتم الانبیاء	سلماس	دانشگاه علوم پزشکی	۱۲	
-۰.۳۶	۸۸.۴۵	۸۸.۸۱	قمرینی هاشم	خوی		۱۳	
۱.۷۲	۸۶.۵۷	۸۴.۸۵	مدنی			۱۴	
۰.۳۴	۸۷.۸	۸۷.۴۶	کل			۱۵	
۸.۳۵	۸۱.۳۸	۷۳.۰۳	امام خمینی(ره)	چاپاره		۱۶	
۳.۳۱	۴۳.۹۸	۴۰.۶۷	شهید بهشتی	چالدران		۱۷	
-۱.۲۸	۴۴.۱۷	۴۵.۴۵	شهداء	شوط		۱۸	
۱۲.۶۷	۵۰.۸۸	۳۸.۲۱	امام خمینی ره	پلدشت		۱۹	
۳.۱۶	۸۱.۳۳	۷۸.۱۷	فجر	ماکو		۲۰	
-۲.۴۴	۸۸.۱۶	۹۰.۶	امام خمینی(ره)	نقده		۲۱	
-۶.۴	۵۷.۴۵	۶۳.۸۵	حضرت فاطمه (س)			۲۲	
-۳.۶۵	۷۸.۷۳	۸۲.۳۸	کل			۲۳	
-۰.۳۷	۸۲.۴۱	۸۲.۷۸	امام خمینی(ره)	مهاباد		۲۴	
۳.۳۴	۷۵.۲۳	۷۱.۸۹	عباسی	میانداوب		۲۵	
-۷.۵۷	۷۰.۶۲	۷۸.۱۹	حضرت فاطمه (س)			۲۶	
-۲.۴۷	۷۲.۷۸	۷۵.۲۵	کل			۲۷	
-۰.۱۲	۸۷.۱۷	۸۷.۲۹	شهید رائی	شاهیندژ		۲۸	
-۱.۲۷	۷۴.۲	۷۵.۴۷	شهداء	تکاب		۲۹	
-۴.۷۴	۱۰.۵	۱۰.۹.۷	شهید دکتر قلیپور	بوکان		۳۰	
۱.۸۳	۷۱.۳۹	۶۹.۵۶	امام خمینی(ره)	سردشت			
-۳.۵	۸۳.۲۲	۸۶.۷۲	امام خمینی(ره)	پیرانشهر			
۷.۷۳	۶۵.۹۳	۵۸.۲	نبی اکرم	اشنویه			
۰.۴۲	۸۱.۶۷	۸۱.۲۵	کل بیمارستانهای وابسته به دانشگاه				
۰.۳۳	۷۹.۳۶	۷۹.۰۳	استان				

نمودار ۳-۲- توزیع نسبی اشتغال تخت به تفکیک بیمارستانهای استان در سال های ۹۴ و ۹۵



فصل دوم

نمودار ۴-۲- مقایسه درصد تخت روز اشغالی بیمارستانهای استان به تفکیک نوع وابستگی در سال های ۹۴ و ۹۵



معاونت درمان

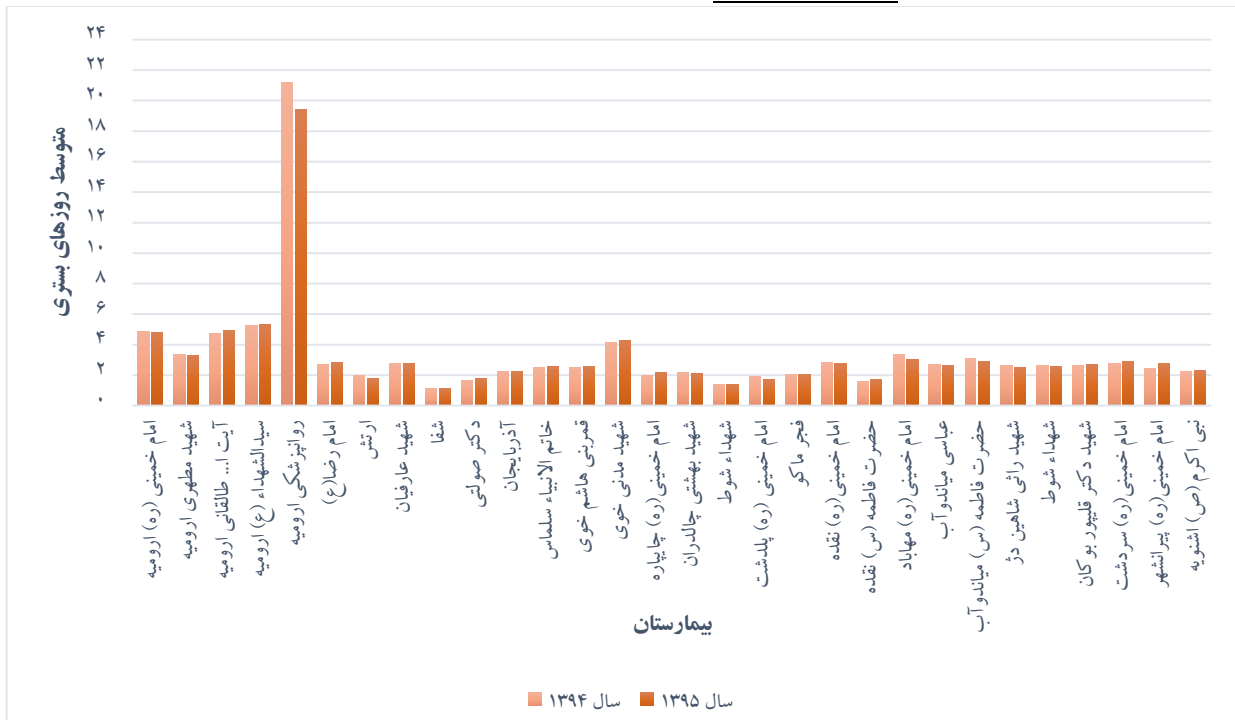


جدول ۳-۲- متوسط روزهای بستری بیمارستان‌های استان آذربایجان غربی در سال‌های ۹۵-۹۴

تغییرات سال ۹۵ به ۹۴	متوسط روزهای بستری		نام بیمارستان (واحد)	نام شهرستان	وابسته به	ردیف	
	سال ۱۳۹۵	سال ۱۳۹۴					
-۰,۰۸	۴,۷۹	۴,۸۷	امام خمینی (ره)	ارومیه	دانشگاه علوم پزشکی	۱	
-۰,۰۶	۳,۳۱	۳,۳۷	مطهری			۲	
۰,۱۵	۴,۸۹	۴,۷۴	طالقانی			۳	
۰,۱	۵,۳۳	۵,۲۳	سیدالشهداء			۴	
-۱,۷۹	۱۹,۴	۲۱,۱۹	روانپزشکی			۵	
-۰,۰۳	۲,۲۴	۲,۲۷	آذربایجان		خصوصی	۶	
۰,۱۷	۱,۸۲	۱,۶۵	دکتر صولتی			۷	
۰,۰۳	۱,۱۳	۱,۱	شفا			۸	
۰,۱۵	۲,۸۵	۲,۷	امام رضا (ع)			سازمان تامین اجتماعی	۹
-۰,۰۴	۲,۷۳	۲,۷۷	عارفیان			سایر نهادها و ارگانها	۱۰
-۰,۰۲	۱,۷۹	۱,۹۹	ارتش				۱۱
۰,۰۳	۳,۶۳	۳,۶	کل بیمارستانهای ارومیه				
۰,۰۴	۲,۵۵	۲,۵۱	خاتم الانبیاء	سلماس	دانشگاه علوم پزشکی	۱۲	
۰,۰۳	۲,۵۵	۲,۵۲	قمرینی هاشم	خوی		۱۳	
۰,۱۳	۴,۲۶	۴,۱۳	مدنی			۱۴	
۰,۰۵	۲,۹۵	۲,۹	کل	چاپاره		۱۵	
۰,۱۶	۲,۱۴	۱,۹۸	امام خمینی(ره)	چالدران		۱۶	
-۰,۰۳	۲,۱۱	۲,۱۴	شهید بهشتی	شوط		۱۷	
-۰,۰۱	۱,۴	۱,۴۱	شهداء	پلدشت		۱۸	
-۰,۲۳	۱,۶۹	۱,۹۲	امام خمینی ره	ماکو		۱۹	
-۰,۰۳	۲,۰۳	۲,۰۶	فجر	نقده		۲۰	
-۰,۰۵	۲,۸	۲,۸۵	امام خمینی(ره)			۲۱	
۰,۱۸	۱,۷۴	۱,۵۶	حضرت فاطمه (س)			۲۲	
۰,۰۸	۲,۴۶	۲,۳۸	کل			۲۳	
-۰,۳۳	۳,۰۳	۳,۳۶	امام خمینی(ره)			مهاباد	۲۴
-۰,۰۹	۲,۶۲	۲,۷۱	عباسی			میاندوآب	۲۵
-۰,۱۷	۲,۹۳	۳,۱	حضرت فاطمه (س)				۲۶
-۰,۱۴	۲,۷۷	۲,۹۱	کل			شاهیندژ	۲۷
-۰,۱۳	۲,۵۳	۲,۶۶	شهید رائی			تکاب	۲۸
-۰,۱	۲,۵۶	۲,۶۶	شهداء			بوکان	۲۹
۰,۰۹	۲,۷	۲,۶۱	شهید دکتر قلیپور	سردشت		۳۰	
۰,۱۱	۲,۸۹	۲,۷۸	امام خمینی(ره)	پیرانشهر			
۰,۳۵	۲,۷۸	۲,۴۳	امام خمینی(ره)				
۰,۱۲	۲,۳۳	۲,۲۱	نبی اکرم	اشنویه			
-۰,۰۳	۳,۱۸	۳,۲۱	کل بیمارستانهای وابسته به دانشگاه				
-۰,۰۱	۳,۰۴	۳,۰۵	استان				

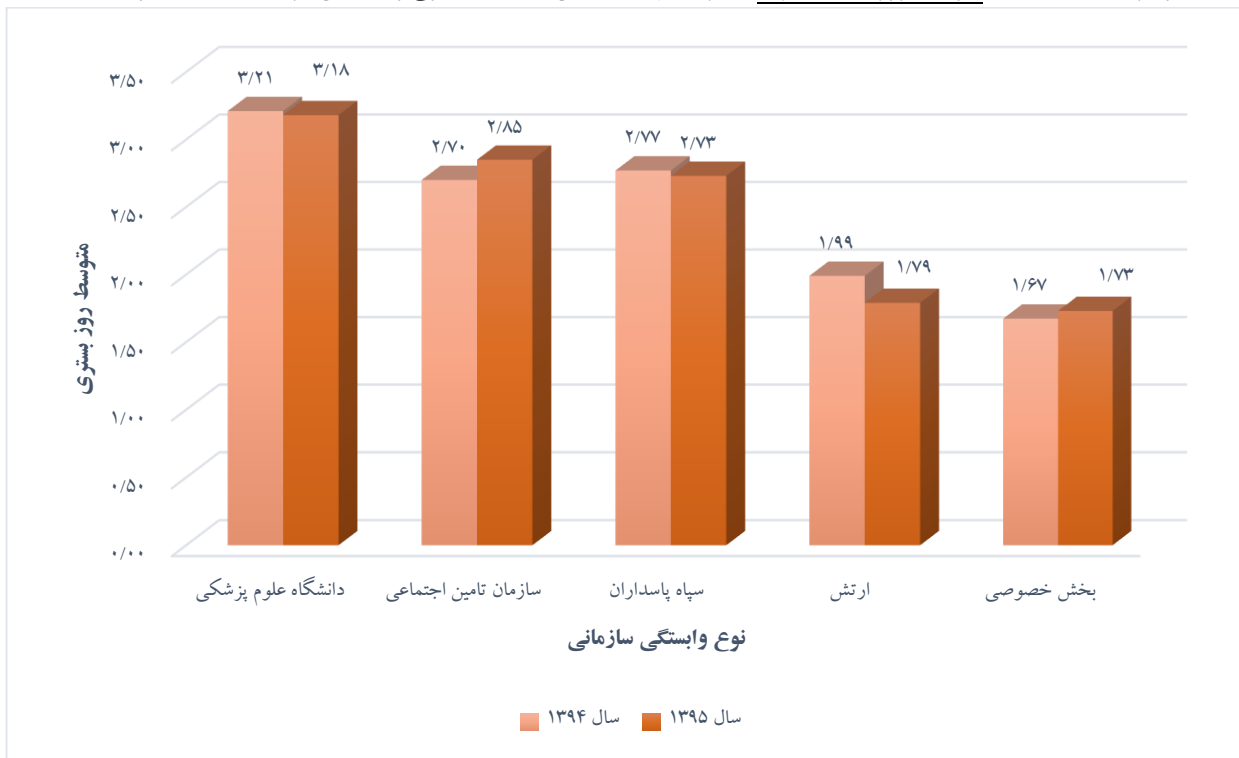


نمودار ۵-۲- توزیع فراوانی متوسط روز بستری بیماران به تفکیک بیمارستانهای استان در سال های ۹۴ و ۹۵



فصل دوم

نمودار ۶-۲- مقایسه متوسط روزهای بستری بیمارستانهای استان به تفکیک نوع وابستگی در سال های ۹۴ و ۹۵



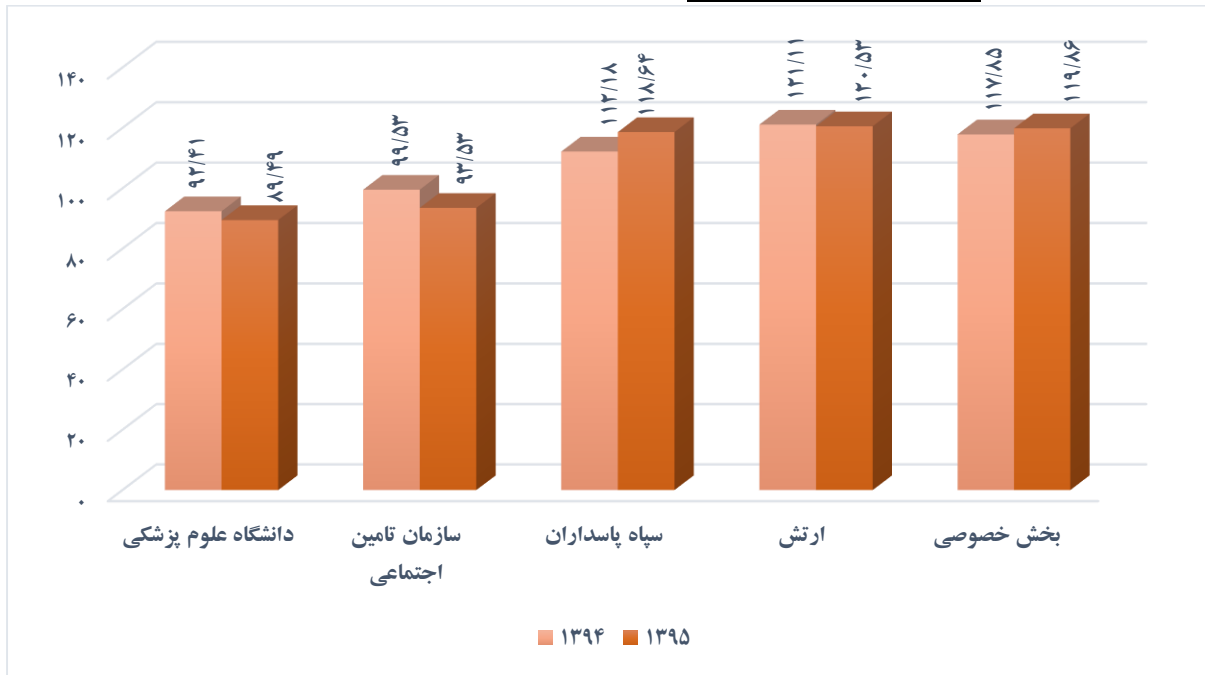
معاونت درمان



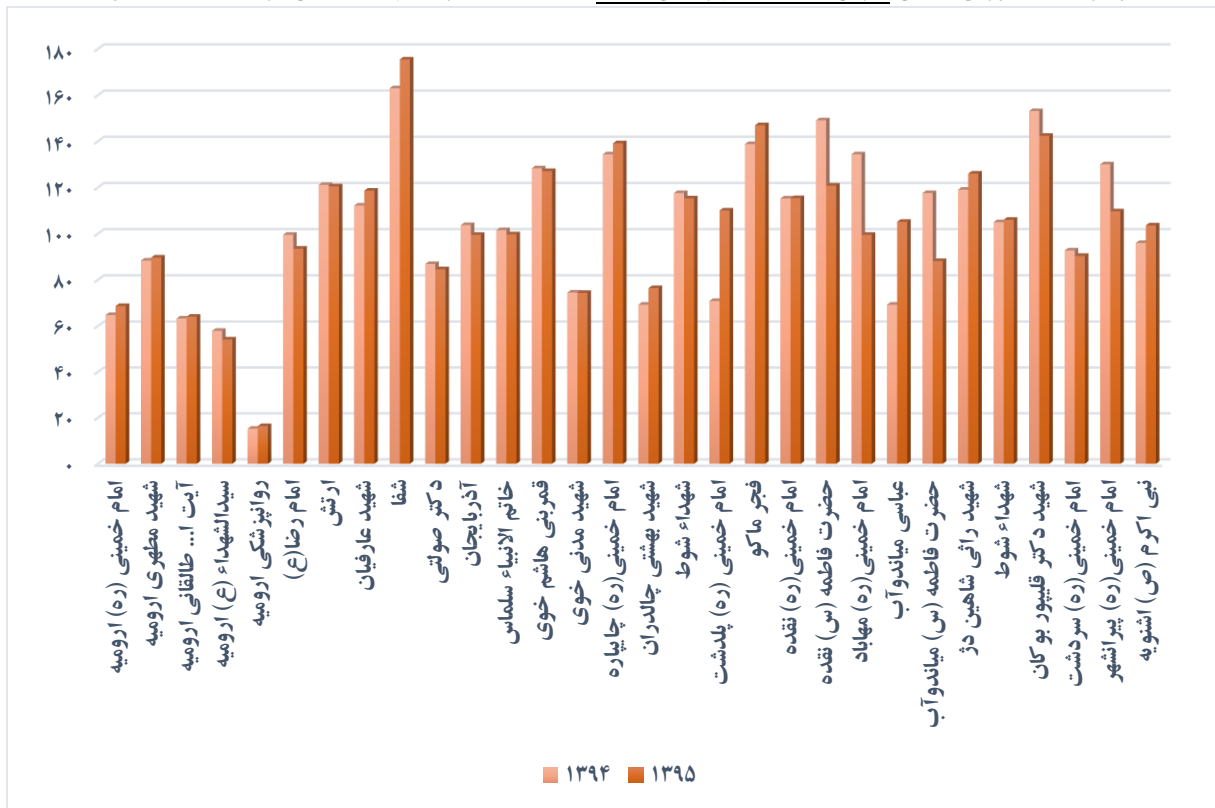
جدول ۴-۲- میزان فعالیت یا چرخش تخت بیمارستان‌های استان آذربایجان غربی در سال‌های ۹۵-۹۴

تغییرات سال ۹۵ به ۹۴	فعالیت تخت		نام بیمارستان (واحد)	نام شهرستان	وابسته به	ردیف
	سال ۱۳۹۵	سال ۱۳۹۴				
۳.۹	۶۸.۶۹	۶۴.۷۹	امام خمینی (ره)	ارومیه	دانشگاه علوم پزشکی	۱
۱.۲۸	۸۹.۶۷	۸۸.۳۹	مطهری			۲
۰.۸۳	۶۴.۰۸	۶۳.۲۵	طالقانی			۳
-۳.۷۷	۵۴.۱۷	۵۷.۹۴	سیدالشهداء			۴
۱.۱۵	۱۶.۴۳	۱۵.۲۸	روانپزشکی			۵
-۴.۲۲	۹۹.۵	۱۰۳.۷	آذربایجان		خصوصی	۶
-۲.۲۲	۸۴.۶۴	۸۶.۸۶	صولتی			۷
۱۲.۴۵	۱۷۵.۴	۱۶۳	شفا			۸
-۶	۹۳.۵۳	۹۹.۵۳	امام رضا (ع)			۹
۶.۴۶	۱۱۸.۶	۱۱۲.۲	عارفیان			۱۰
-۰.۵۸	۱۲۰.۵	۱۲۱.۱	ارتش			۱۱
۰.۲۳	۸۰.۰۳	۷۹.۸	کل بیمارستانهای ارومیه			
-۱.۸۱	۹۹.۷۲	۱۰۱.۵	خاتم الانبیاء	سلماس	دانشگاه علوم پزشکی	۱۲
-۱.۱۹	۱۲۷.۱	۱۲۸.۳	قمرینی هاشم	خوی		۱۳
-۰.۱۲	۷۴.۳۸	۷۴.۵	مدنی			۱۴
-۰.۸۳	۱۰۹.۱	۱۰۹.۹	کل			
۴.۷۸	۱۳۹.۲	۱۳۴.۴	امام خمینی(ره)	چاپاره		۱۵
۷.۱۸	۷۶.۴۵	۶۹.۲۷	شهید بهشتی	چالدران		۱۶
-۲.۳	۱۱۵.۳	۱۱۷.۶	شهداء	شوط		۱۷
۳۹.۲	۱۱۰.۱	۷۰.۸۶	امام خمینی ره	پلدشت		۱۸
۸.۱۹	۱۴۷	۱۳۸.۸	فجر	ماکو		۱۹
۰.۱۶	۱۱۵.۴	۱۱۵.۲	امام خمینی(ره)	نقده		۲۰
-۲۸.۲۵	۱۲۰.۸	۱۴۹.۱	حضرت فاطمه (س)			۲۱
-۸.۵۷	۱۱۷.۱	۱۲۵.۶۴	کل			
-۳۴.۸۸	۹۹.۵	۱۳۴.۴	امام خمینی(ره)			مهاباد
۳۵.۸۸	۱۰۵.۲	۶۹.۲۷	عباسی	میاندوآب		۲۳
-۲۹.۴۴	۸۸.۱۵	۱۱۷.۶	حضرت فاطمه (س)		۲۴	
۱.۶۴	۹۶.۱۱	۹۴.۴۷	کل			
۶.۹۵	۱۲۶	۱۱۹.۱	شهید رائی		شاهیندژ	۲۵
۱.۰۳	۱۰۶	۱۰۵	شهداء	تکاب	۲۶	
-۱۰.۷	۱۴۲.۴	۱۵۳.۱	شهید دکتر قلیپور	بوکان	۲۷	
-۲.۳۴	۹۰.۴۲	۹۲.۷۶	امام خمینی(ره)	سردشت	۲۸	
-۲۰.۳۴	۱۰۹.۷	۱۳۰	امام خمینی(ره)	پیرانشهر	۲۹	
۷.۶۱	۱۰۳.۶	۹۵.۹۸	نبی اکرم	اشنویه	۳۰	
-۲.۹۲	۸۹.۴۹	۹۲.۴۱	کل بیمارستانهای وابسته به دانشگاه			
۰.۷۵	۹۵.۴۶	۹۴.۷۱	استان			

نمودار ۷-۲- مقایسه میزان فعالیت یا چرخش تخت بیمارستانهای استان به تفکیک نوع وابستگی در سال های ۹۴ و ۹۵



نمودار ۸-۲- توزیع نسبی میزان فعالیت یا چرخش تخت به تفکیک بیمارستانهای استان در سال های ۹۴ و ۹۵





جدول ۵-۲- نسبت پذیرش بیمار برای هر تخت استان آذربایجان غربی در سال‌های ۹۵-۹۴

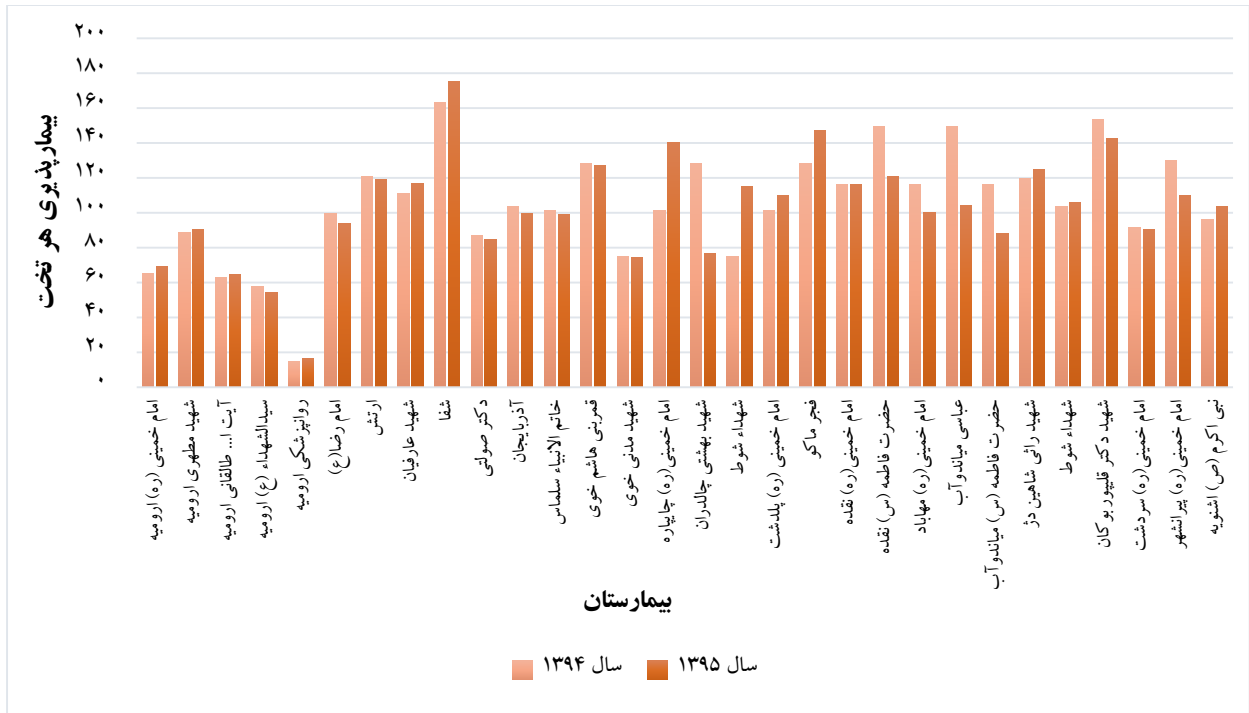
تغییرات سال ۹۴ به ۹۵	بیمارپذیری هرتخت		نام بیمارستان (واحد)	نام شهرستان	وابسته به	ردیف	
	سال ۱۳۹۵	سال ۱۳۹۴					
۴.۲	۶۹.۰۵	۶۴.۸۵	امام خمینی (ره)	ارومیه	دانشگاه علوم پزشکی	۱	
۱.۹۶	۹۰.۴۱	۸۸.۴۵	مطهری			۲	
۱.۵۵	۶۴.۵۴	۶۲.۹۹	طالقانی			۳	
-۳.۹۳	۵۴.۰۶	۵۷.۹۹	سیدالشهداء			۴	
۱.۷۹	۱۶.۶۵	۱۴.۸۶	روانپزشکی			۵	
-۴.۰۱	۹۹.۵۶	۱۰۳.۵۷	آذربایجان		خصوصی	۶	
-۲.۲	۸۴.۶	۸۶.۸	دکتر صولتی			۷	
۱۲.۵۱	۱۷۵.۳۷	۱۶۲.۸۶	شفا			۸	
-۵.۸۹	۹۳.۶	۹۹.۴۹	امام رضا (ع)			۹	
۵.۸۴	۱۱۷	۱۱۱.۱۶	عارفیان			۱۰	
-۱.۷۷	۱۱۸.۸	۱۲۰.۵۷	ارتش			۱۱	
۰.۵۲	۸۰.۲	۷۹.۶۸	کل بیمارستانهای ارومیه				
-۲.۳۳	۹۹.۱۶	۱۰۱.۴۹	خاتم الانبیاء	سلماس	دانشگاه علوم پزشکی	۱۲	
-۱.۱۷	۱۲۷.۲۲	۱۲۸.۳۹	قمرینی هاشم	خوی		۱۳	
-۰.۷	۷۴.۲۵	۷۴.۹۵	مدنی			۱۴	
-۱.۰۲	۱۰۹.۰۷	۱۱۰.۰۹	کل			۱۵	
۳۸.۵۹	۱۴۰.۰۸	۱۰۱.۴۹	امام خمینی (ره)	چاپاره		۱۶	
-۵۱.۹۹	۷۶.۴	۱۲۸.۳۹	شهید بهشتی	چالدران		۱۷	
۴۰.۲۱	۱۱۵.۱۶	۷۴.۹۵	شهداء	شوط		۱۸	
۸.۵	۱۰۹.۹۹	۱۰۱.۴۹	امام خمینی ره	پلدشت		۱۹	
۱۸.۸۸	۱۴۷.۲۷	۱۲۸.۳۹	فجر	ماکو		۲۰	
۰.۰۳	۱۱۶.۱۲	۱۱۶.۰۹	امام خمینی (ره)	نقده		۲۱	
-۲۸.۵۹	۱۲۰.۶۱	۱۴۹.۲	حضرت فاطمه			۲۲	
-۸.۷۶	۱۱۷.۵	۱۲۶.۲۶	کل			۲۳	
-۱۵.۸۸	۱۰۰.۲۱	۱۱۶.۰۹	امام خمینی (ره)	مه‌آباد		۲۴	
-۴۵	۱۰۴.۲	۱۴۹.۲	عباسی	میاندوآب		۲۵	
-۲۸.۱۳	۸۷.۹۶	۱۱۶.۰۹	حضرت فاطمه			۲۶	
۱.۲۴	۹۵.۵۷	۹۴.۳۳	کل			۲۷	
۴.۷۵	۱۲۴.۵۶	۱۱۹.۸۱	شهید راثنی	شاهیندژ		۲۸	
۲.۱۶	۱۰۵.۶۱	۱۰۳.۴۵	شهداء	تکاب		۲۹	
-۱۰.۸۸	۱۴۲.۳۳	۱۵۳.۲۱	شهید دکتر قلیپور	بوکان		۳۰	
-۱.۱۸	۹۰.۲۴	۹۱.۴۲	امام خمینی (ره)	سردشت			
-۲۰.۳	۱۰۹.۷۲	۱۳۰.۰۲	امام خمینی (ره)	پیرانشهر			
۷.۴	۱۰۳.۶۶	۹۶.۲۶	نبی اکرم	اشنویه			
۱.۵۹	۹۴	۹۲.۴۱	کل بیمارستانهای وابسته به دانشگاه				
۰.۸۷	۹۵.۵۲	۹۴.۶۵	استان				

معاونت درمان

فصل دوم

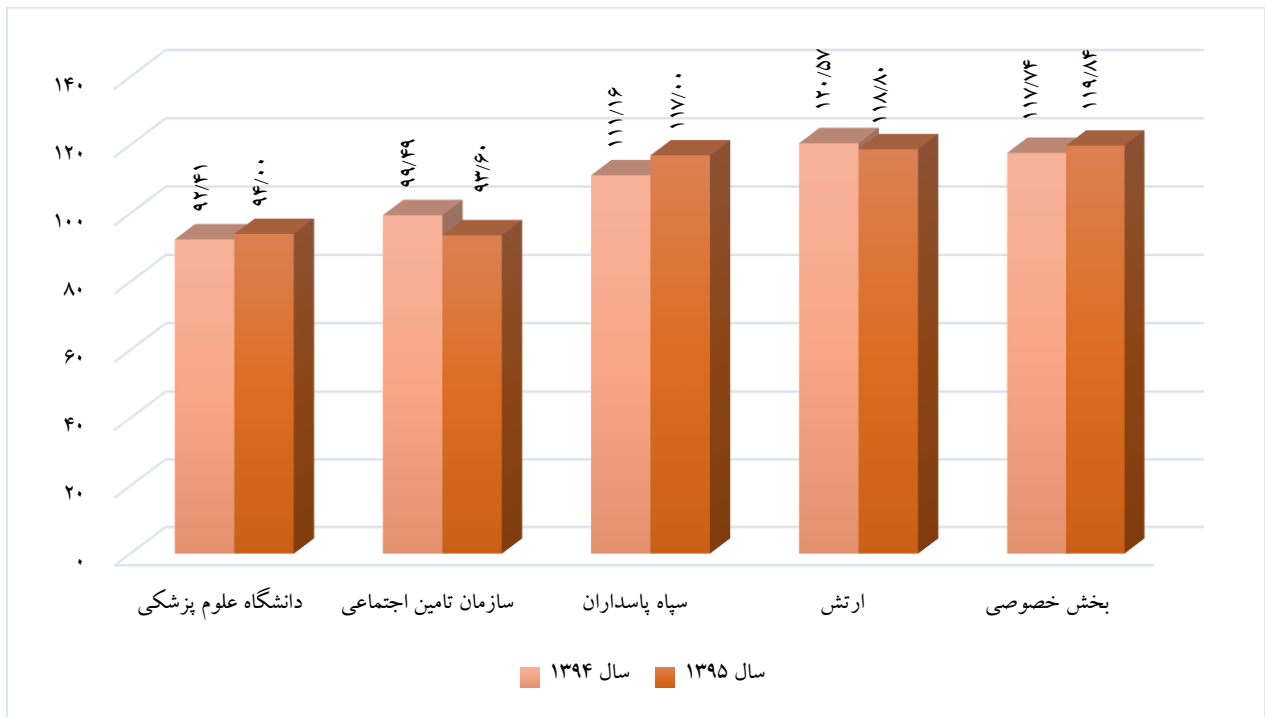


نمودار ۹-۲- توزیع نسبی پذیرش بیمار برای هر تخت به تفکیک بیمارستانهای استان در سال های ۹۴ و ۹۵



فصل دوم

نمودار ۱۰-۲- مقایسه نسبت پذیرش بیمار برای هر تخت بیمارستانهای استان به تفکیک نوع وابستگی در سال های ۹۴ و ۹۵



معاونت درمان

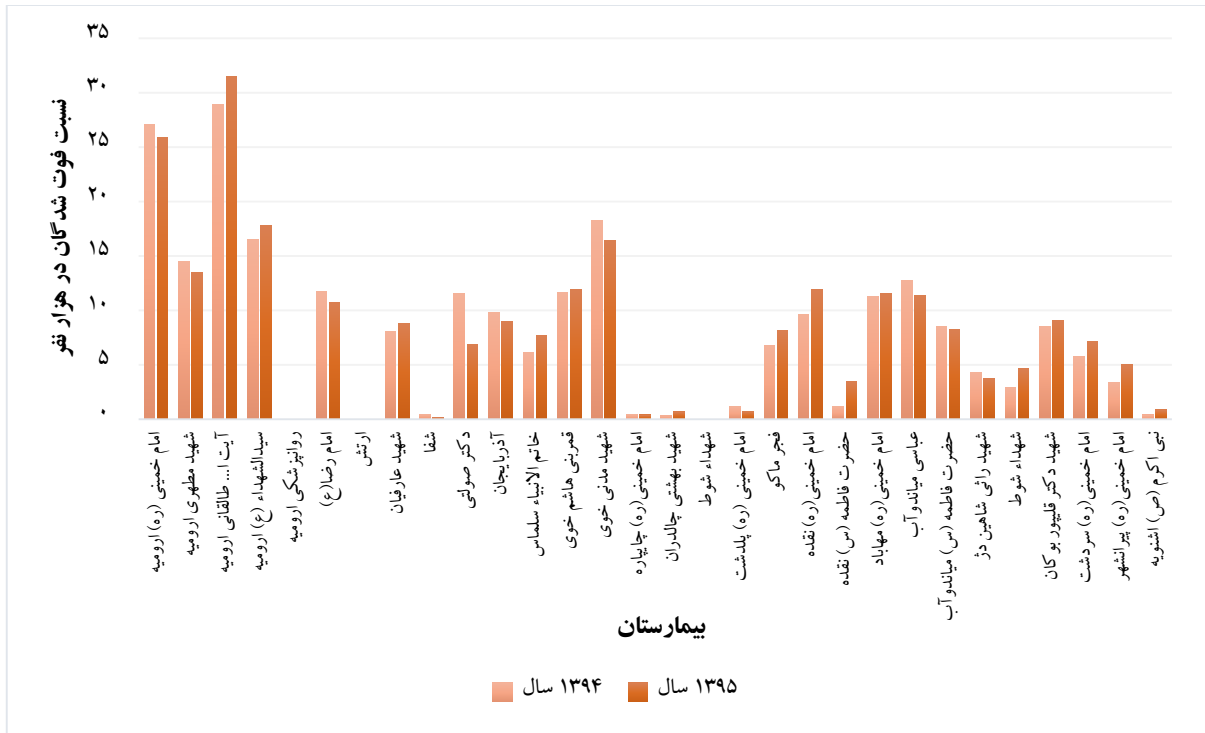


جدول ۶-۲- نسبت فوت شدگان (در هزار نفر) بیمارستان‌های استان آذربایجان غربی در سال‌های ۹۵-۹۴

تغییرات سال ۹۵ به ۹۴	نسبت فوت شدگان به هزار نفر		نام بیمارستان (واحد)	نام شهرستان	وابسته به	ردیف
	سال ۱۳۹۵	سال ۱۳۹۴				
-۱,۲۶	۲۵.۸۷	۲۷.۱۳	امام خمینی (ره)	ارومیه	دانشگاه علوم پزشکی	۱
-۰,۹۷	۱۳.۵۳	۱۴.۵	مطهری			۲
۲.۵۸	۳۱.۵۲	۲۸.۹۴	طالقانی			۳
۱.۲۵	۱۷.۸۱	۱۶.۵۶	سیدالشهداء			۴
۰	۰	۰	روانپزشکی			۵
-۰,۷۷	۹	۹.۷۷	آذربایجان		خصوصی	۶
-۴,۶	۶.۹۱	۱۱.۵۱	دکتر صولتی			۷
-۰,۲۸	۰.۱۸	۰.۴۶	شفا			۸
-۱,۰۱	۱۰.۶۹	۱۱.۷	امام رضا(ع)		سازمان تامین اجتماعی	۹
۰.۸	۸.۸۳	۸.۰۳	عارفیان			۱۰
۰	۰	۰	ارتش			۱۱
-۰,۳۱	۱۵.۵۵	۱۵.۸۶	کل بیمارستانهای ارومیه			
۱.۵۶	۷.۷۱	۶.۱۵	خاتم الانبیاء	سلماس	دانشگاه علوم پزشکی	۱۲
۰.۲۴	۱۱.۹۲	۱۱.۶۸	قمرینی هاشم	خوی		۱۳
-۱,۷۸	۱۶.۴۵	۱۸.۲۳	مدنی			۱۴
-۰,۲۲	۱۲.۹۸	۱۳.۲	کل			
-۰,۰۸	۰.۳۹	۰.۴۷	امام خمینی(ره)	چاپاره		۱۵
۰.۳۵	۰.۶۹	۰.۳۴	شهید بهشتی	چا لدران		۱۶
۰	۰	۰	شهداء	شوط		۱۷
-۰,۴۴	۰.۷۱	۱.۱۵	امام خمینی ره	پلدشت		۱۸
۱.۴۴	۸.۱۸	۶.۷۴	فجر	ماکو		۱۹
۲.۳	۱۱.۹۱	۹.۶۱	امام خمینی(ره)	نقده		۲۰
۲.۲۷	۳.۴۷	۱.۲	حضرت فاطمه (س)			۲۱
۲.۶۸	۹.۲۳	۶.۵۵	کل			
۰.۱۹	۱۱.۵۲	۱۱.۳۳	امام خمینی(ره)	مهاباد		۲۲
-۱,۳۶	۱۱.۳۸	۱۲.۷۴	عباسی	میانرودآب		۲۳
-۰,۳۱	۸.۲۱	۸.۵۲	حضرت فاطمه (س)		۲۴	
-۰,۷	۹.۸۴	۱۰.۵۴	کل			
-۰,۵۳	۳.۷۵	۴.۲۸	شهید رائی	شاهیندژ	۲۵	
۱.۷۵	۴.۶۶	۲.۹۱	شهداء	تکاب	۲۶	
۰.۵۸	۹.۱۱	۸.۵۳	شهید دکتر قلیپور	بوکان	۲۷	
۱.۴۴	۷.۱۷	۵.۷۳	امام خمینی(ره)	سردشت	۲۸	
۱.۶۲	۵	۳.۳۸	امام خمینی(ره)	پیرانشهر	۲۹	
۰.۴۹	۰.۸۸	۰.۳۹	نبی اکرم	اشنویه	۳۰	
۰.۳۱	۱۲.۰۵	۱۱.۷۴	کل بیمارستانهای وابسته به دانشگاه			
۰.۱۴	۱۱.۳۶	۱۱.۲۲	استان			



نمودار ۱۱-۲- توزیع نسبی فوت شدگان در هزار نفر به تفکیک بیمارستانهای استان در سال های ۹۴ و ۹۵



فصل دوم

نمودار ۱۲-۲- مقایسه نسبت فوت شدگان در هزار نفر بیمارستانهای استان به تفکیک نوع وابستگی در سال های ۹۴ و ۹۵



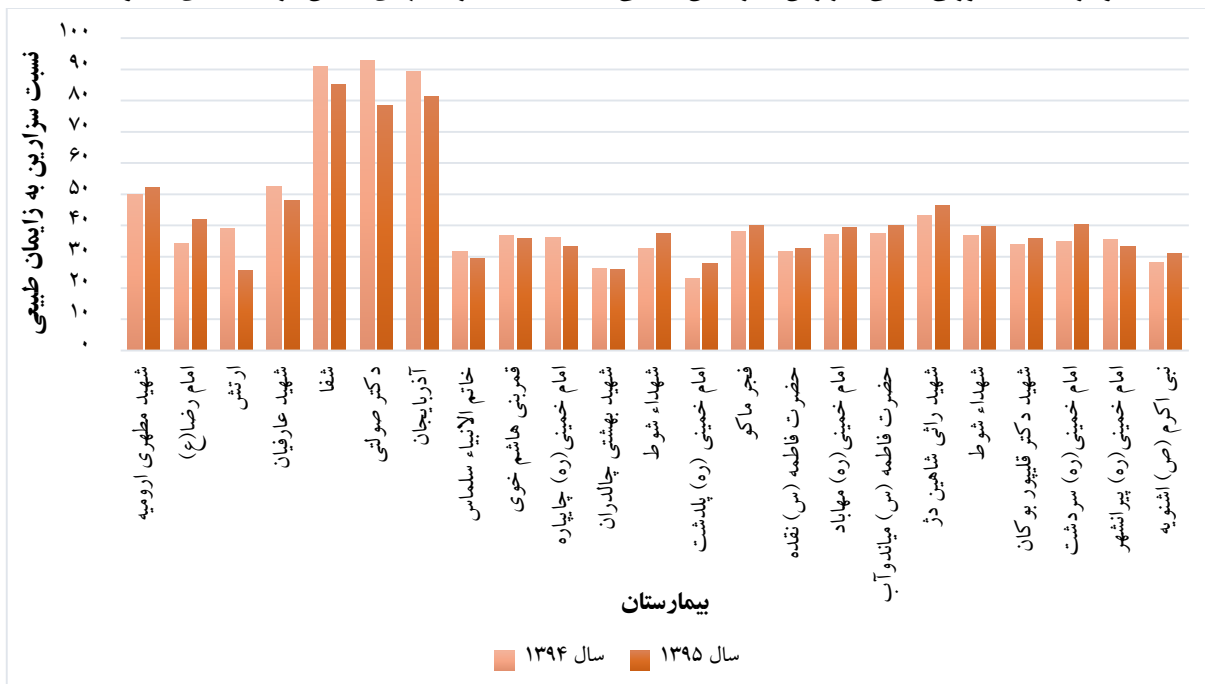
معاونت درمان



جدول ۷-۲- درصد سزارین به زایمان بیمارستان‌های استان آذربایجان غربی در سال‌های ۹۵-۹۴

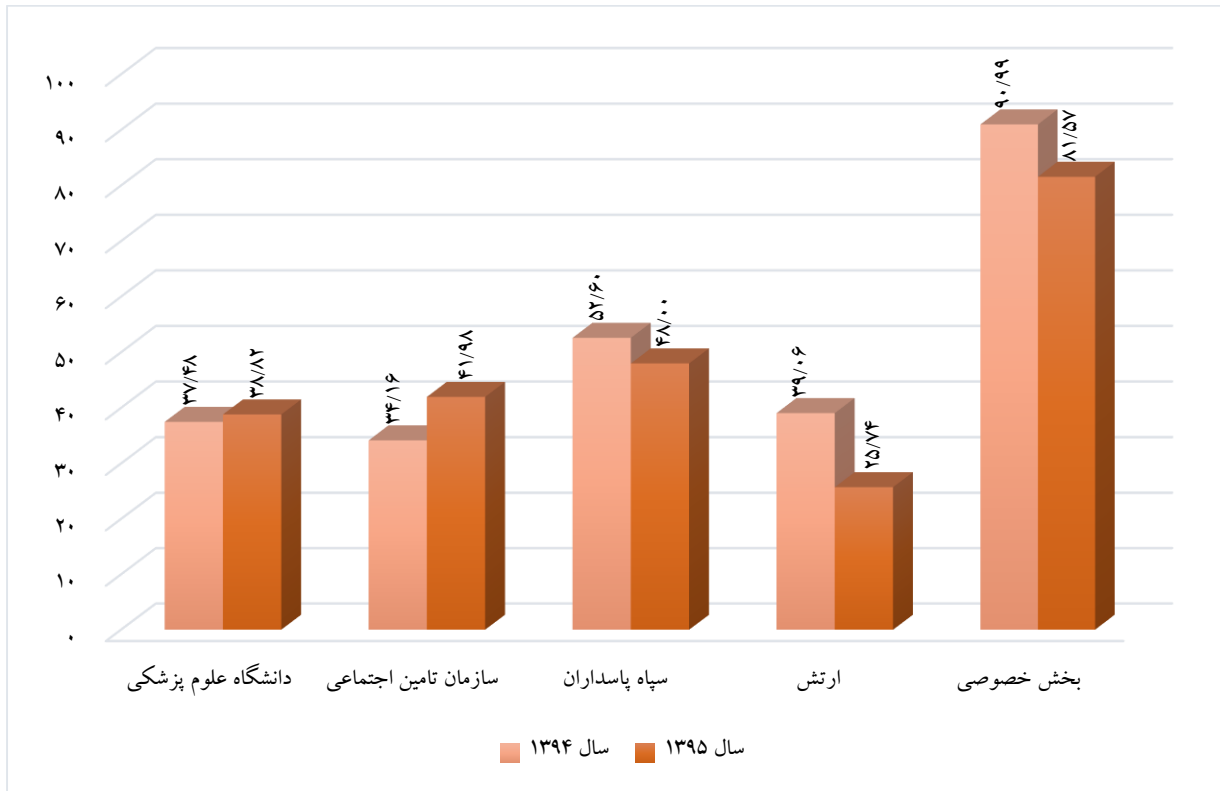
تغییرات سال ۹۵ به ۹۴	درصد سزارین به زایمان طبیعی		نام بیمارستان (واحد)	نام شهرستان	وابسته به	ردیف	
	سال ۱۳۹۵	سال ۱۳۹۴					
۰	۰	۰	امام خمینی (ره)	ارومیه	دانشگاه علوم پزشکی	۱	
۲.۱۷	۵۲.۲۶	۵۰.۰۹	مطهری			۲	
۰	۰	۰	طالقانی			۳	
۰	۰	۰	سیدالشهداء			۴	
۰	۰	۰	روانپزشکی			۵	
-۸.۰۲	۸۱.۲۳	۸۹.۲۵	آذربایجان		خصوصی	۶	
-۱۴.۷۲	۷۸.۲۵	۹۲.۹۷	دکتر صولتی			۷	
-۵.۵۲	۸۵.۲۴	۹۰.۷۶	شفا			۸	
۷.۸۲	۴۱.۹۸	۳۴.۱۶	امام رضا (ع)			۹	
-۴.۶	۴۸	۵۲.۶	عارفیان			سایر نهادهای و ارگانها	۱۰
-۱۳.۳۲	۲۵.۷۴	۳۹.۰۶	ارتش				۱۱
-۰.۴۳	۵۵.۲۷	۵۵.۷	کل بیمارستانهای ارومیه				
-۱.۹۶	۲۹.۵۵	۳۱.۵۱	خاتم الانبیاء	سلماس	دانشگاه علوم پزشکی	۱۲	
-۰.۷۱	۳۵.۹۱	۳۶.۶۲	قمربنی هاشم	خوی		۱۳	
۰	۰	۰	مدنی			۱۴	
-۰.۷۱	۳۵.۹۱	۳۶.۶۲	کل				
-۲.۸۱	۳۳.۲۶	۳۶.۰۷	امام خمینی(ره)	چاپاره		۱۵	
-۰.۲	۲۵.۹۹	۲۶.۱۹	شهید بهشتی	چالدران		۱۶	
۴.۸۳	۳۷.۳۷	۳۲.۵۴	شهداء	شوط		۱۷	
۴.۶۶	۲۷.۷	۲۳.۰۴	امام خمینی ره	پلدشت		۱۸	
۲.۰۸	۴۰.۰۹	۳۸.۰۱	فجر	ماکو		۱۹	
۰	۰	۰	امام خمینی(ره)	نقده		۲۰	
۰.۸۵	۳۲.۵۴	۳۱.۶۹	حضرت فاطمه (س)			۲۱	
۰.۸۵	۳۲.۵۴	۳۱.۶۹	کل				
۲.۲۲	۳۹.۳	۳۷.۰۸	امام خمینی(ره)			مهلباد	۲۲
۰	۰	۰	عباسی	میاندوآب		۲۳	
۲.۵۳	۴۰.۱۵	۳۷.۶۲	حضرت فاطمه (س)			۲۴	
۲.۵۳	۴۰.۱۵	۳۷.۶۲	کل				
۲.۹۷	۴۶.۲۶	۴۳.۲۹	شهید رائی	شاهیندژ		۲۵	
۳.۰۹	۳۹.۸۲	۳۶.۷۳	شهداء	تکاب		۲۶	
۲.۰۶	۳۵.۹۲	۳۳.۸۶	شهید دکتر قلیپور	بوکان		۲۷	
۵.۵۷	۴۰.۴۶	۳۴.۸۹	امام خمینی(ره)	سردشت		۲۸	
-۲.۲۴	۳۳.۳	۳۵.۵۴	امام خمینی(ره)	پیرانشهر		۲۹	
۲.۹۴	۳۰.۹۴	۲۸	نبی اکرم	اشنویه		۳۰	
۱.۳۴	۳۸.۸۲	۳۷.۴۸	کل بیمارستانهای وابسته به دانشگاه				
۰.۸۹	۴۲.۸۴	۴۱.۹۵	استان				

نمودار ۱۳-۲- توزیع نسبی سزارین به زایمان طبیعی به تفکیک بیمارستانهای استان در سال های ۹۴ و ۹۵



فصل دوم

نمودار ۱۴-۲- مقایسه نسبت سزارین به زایمان طبیعی بیمارستانهای استان به تفکیک نوع وابستگی در سال های ۹۴ و ۹۵



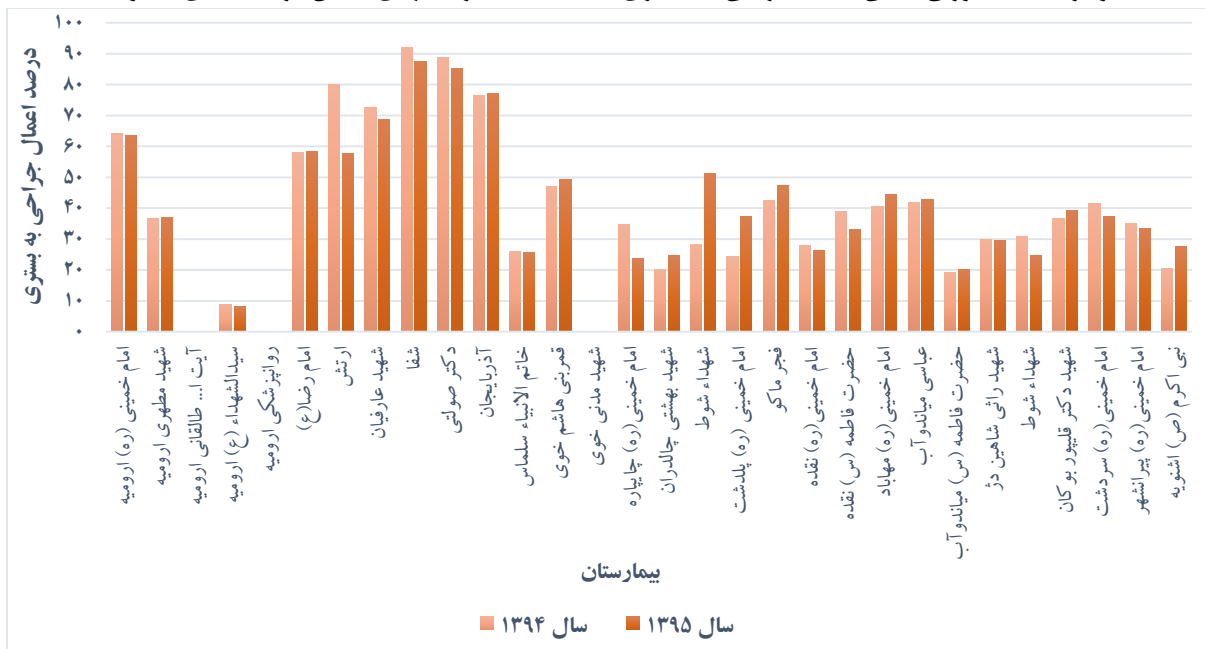
معاونت درمان



جدول ۸-۲- درصد اعمال جراحی به بستری بیمارستان‌های استان آذربایجان غربی در سال‌های ۹۵-۹۴

تغییرات سال ۹۵ به ۹۴	درصد اعمال جراحی به بستری		نام بیمارستان (واحد)	نام شهرستان	وابسته به	ردیف	
	سال ۱۳۹۵	سال ۱۳۹۴					
-۰,۵۴	۶۳,۵۴	۶۴,۰۸	امام خمینی (ره)	ارومیه	دانشگاه علوم پزشکی	۱	
۰,۵۸	۳۷,۰۹	۳۶,۵۱	مطهری			۲	
۰	۰	۰	طالقانی			۳	
-۰,۴۲	۸,۳۱	۸,۷۳	سیدالشهداء			۴	
۰	۰	۰	روانپزشکی			۵	
۰,۴۷	۷۷,۱۲	۷۶,۶۵	آذربایجان		خصوصی	۶	
-۳,۵۶	۸۵,۲۹	۸۸,۸۵	دکتر صولتی			۷	
-۴,۲۹	۸۷,۶۱	۹۱,۹	شفا			۸	
۰,۴	۵۸,۵۲	۵۸,۱۲	امام رضا (ع)			۹	
-۳,۷۴	۶۸,۷۸	۷۲,۵۲	عارفیان			۱۰	
-۲۲,۳۴	۵۷,۷۸	۸۰,۱۲	ارتش			۱۱	
-۱,۲۴	۵۱,۷۹	۵۳,۰۳	کل بیمارستانهای ارومیه				
-۰,۳۴	۲۵,۷۳	۲۶,۰۷	خاتم الانبیاء	سلماس	دانشگاه علوم پزشکی	۱۲	
۲,۰۳	۴۹,۲۱	۴۷,۱۸	قمرینی هاشم	خوی		۱۳	
۰	۰	۰	مدنی			۱۴	
-۹,۴۵	۳۷,۷۳	۴۷,۱۸	کل			۱۵	
-۱۱,۱۵	۲۳,۶۲	۳۴,۷۷	امام خمینی (ره)	چاپیاره		۱۶	
۴,۳۸	۲۴,۶۲	۲۰,۲۴	شهید بهشتی	چالدران		۱۷	
۲۳,۱۵	۵۱,۳۱	۲۸,۱۶	شهداء	شوط		۱۸	
۱۲,۹۳	۳۷,۳	۲۴,۳۷	امام خمینی ره	پلدشت		۱۹	
۴,۹	۴۷,۳	۴۲,۴	فجر	ماکو		۲۰	
-۱,۸۳	۲۶,۱۱	۲۷,۹۴	امام خمینی (ره)	نقده		۲۱	
-۵,۶۱	۳۳,۲	۳۸,۸۱	حضرت فاطمه			۲۲	
-۳,۵۵	۲۸,۳۴	۳۱,۸۹	کل			۲۳	
۳,۸۱	۴۴,۴۲	۴۰,۶۱	امام خمینی (ره)	مه‌باد		۲۴	
۰,۹۲	۴۲,۷۵	۴۱,۸۳	عباسی	میان‌دوآب		۲۵	
۰,۷۳	۲۰	۱۹,۲۷	حضرت فاطمه			۲۶	
۱,۵۴	۳۱,۶۲	۳۰,۰۸	کل			۲۷	
-۰,۵۸	۲۹,۴۳	۳۰,۰۱	شهید رائی	شاهیندژ		۲۸	
-۶,۰۹	۲۴,۶۲	۳۰,۷۱	شهداء	تکاب		۲۹	
۲,۵۵	۳۹,۱۳	۳۶,۵۸	شهید دکتر قلیپور	بوکان		۳۰	
-۴,۲۱	۳۷,۴۱	۴۱,۶۲	امام خمینی (ره)	سردشت			
-۱,۵۸	۳۳,۳۸	۳۴,۹۶	امام خمینی (ره)	پیرانشهر			
۷,۰۷	۲۷,۴۶	۲۰,۳۹	نبی اکرم	اشنویه			
۰,۹۸	۳۶,۱۱	۳۵,۱۳	کل بیمارستانهای وابسته به دانشگاه				
۰,۱۱	۴۲,۰۷	۴۱,۹۶	استان				

نمودار ۱۵-۲- توزیع نسبی اعمال جراحی به بستری به تفکیک بیمارستانهای استان در سال های ۹۴ و ۹۵



فصل دوم

نمودار ۱۶-۲- مقایسه نسبت اعمال جراحی به بستری در بیمارستانهای استان به تفکیک نوع وابستگی در سال های ۹۴ و ۹۵



معاونت درمان



جدول ۹-۲- نسبت بیمار بستری به جمعیت هزار نفر بیمارستان‌های استان آذربایجان غربی در سال‌های ۹۵-۹۴

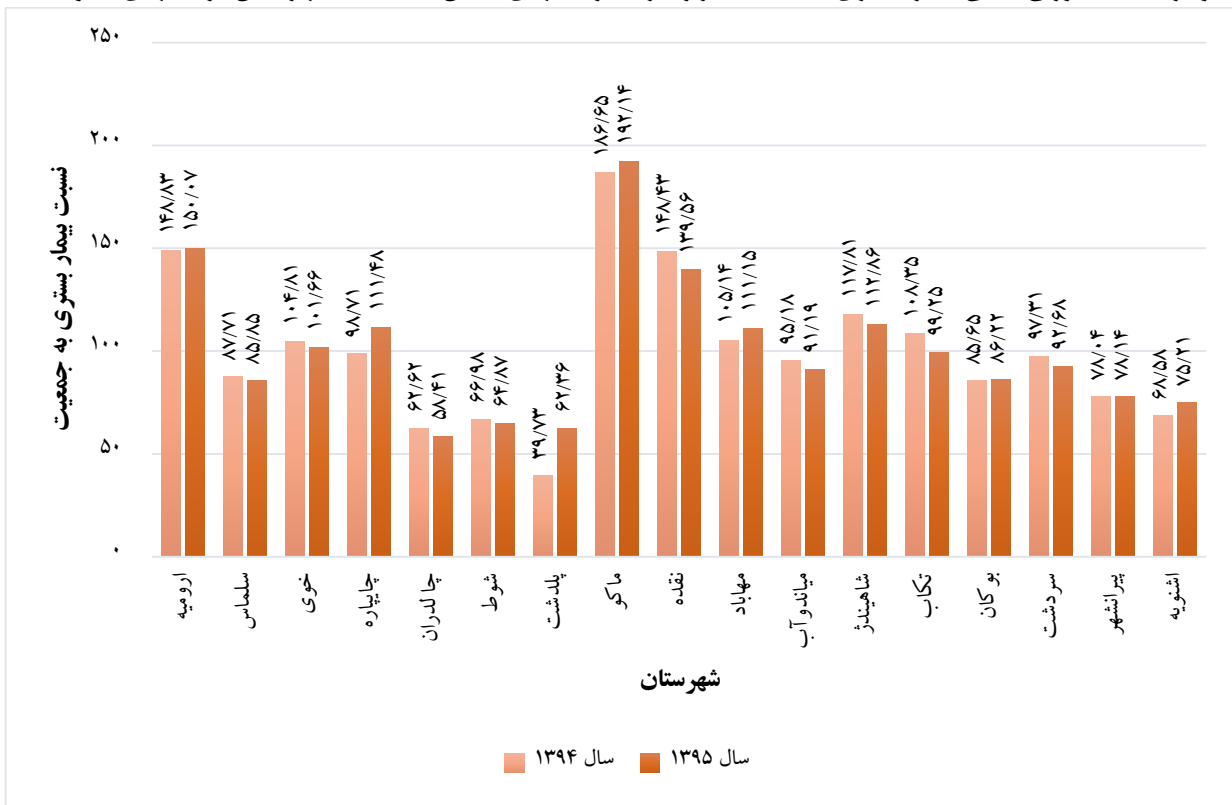
تغییرات سال ۹۵ به ۹۴	نسبت بیمار بستری به جمعیت		نام بیمارستان (واحد)	نام شهرستان	وابسته به	ردیف	
	سال ۱۳۹۵	سال ۱۳۹۴					
۱.۲۴	۱۵۰.۱	۱۴۸.۸	امام خمینی (ره)	ارومیه	دانشگاه علوم پزشکی	۱	
			مطهری			۲	
			طالقانی			۳	
			سیدالشهداء			۴	
			روانپزشکی			۵	
			آذربایجان		خصوصی	۶	
			دکتر صولتی			۷	
			شفا			۸	
			امام رضا(ع)			سازمان تامین اجتماعی	۹
			عارفیان			سایر نهادها و ارگانها	۱۰
			ارتش				۱۱
۱.۲۴	۱۵۰.۱	۱۴۸.۸	کل بیمارستانهای ارومیه				
-۱.۸۶	۸۵.۸۵	۸۷.۷۱	خاتم الانبیاء	سلماس	دانشگاه علوم پزشکی	۱۲	
-۳.۱۵	۱۰۱.۷	۱۰۴.۸	قمرینی هاشم	خوی		۱۳	
			مدنی			۱۴	
۱۲.۷۷	۱۱۱.۵	۹۸.۷۱	امام خمینی(ره)	چاپاره		۱۵	
-۴.۲۱	۵۸.۴۱	۶۲.۶۲	شهید بهشتی	چالدران		۱۶	
-۲.۱۱	۶۴.۸۷	۶۶.۹۸	شهداء	شوط		۱۷	
۲۲.۶۳	۶۲.۳۶	۳۹.۷۳	امام خمینی ره	پلدشت		۱۸	
۵.۴۹	۱۹۲.۱	۱۸۶.۷	فجر	ماکو		۱۹	
-۸.۸۷	۱۳۹.۶	۱۴۸.۴	امام خمینی(ره)	نقده		۲۰	
			حضرت فاطمه (س)			۲۱	
۶.۰۱	۱۱۱.۲	۱۰۵.۱	امام خمینی(ره)	مه‌آباد		۲۲	
-۳.۹۹	۹۱.۱۹	۹۵.۱۸	عباسی	میاندوآب		۲۳	
			حضرت فاطمه (س)			۲۴	
-۴.۹۵	۱۱۲.۹	۱۱۷.۸	شهید راثی	شاهیندژ		۲۵	
-۹.۱	۹۹.۲۵	۱۰۸.۴	شهداء	تکاب		۲۶	
۰.۵۷	۸۶.۲۲	۸۵.۶۵	شهید دکتر قلیپور	بوکان		۲۷	
-۴.۶۳	۹۲.۶۸	۹۷.۳۱	امام خمینی(ره)	سردشت		۲۸	
۰.۱	۷۸.۱۴	۷۸.۰۴	امام خمینی(ره)	پیرانشهر		۲۹	
۶.۶۳	۷۵.۲۱	۶۸.۵۸	نبی اکرم	اشنویه		۳۰	
۰.۷۷	۹۴.۸۸	۹۴.۱۱	کل بیمارستانهای وابسته به دانشگاه				
۱.۵۳	۱۱۷.۲	۱۱۵.۷	استان				

جدول ۱۰-۲- نسبت تخت فعال به جمعیت هزار نفر بیمارستان‌های استان آذربایجان غربی در سال‌های ۹۵-۹۴

تغییرات سال ۹۵ به ۹۴	نسبت تخت فعال به جمعیت		نام بیمارستان (واحد)	نام شهرستان	وابسته به	ردیف	
	سال ۱۳۹۵	سال ۱۳۹۴					
۰	۱.۸۷	۱.۸۷	امام خمینی (ره)	ارومیه	دانشگاه علوم پزشکی	۱	
			مطهری			۲	
			طالقانی			۳	
			سیدالشهداء			۴	
			روانپزشکی			۵	
			آذربایجان		خصوصی	۶	
			دکتر صولتی			۷	
			شفا			۸	
			امام رضا(ع)			سازمان تامین اجتماعی	۹
			عارفیان			سایر نهادها و ارگانها	۱۰
			ارتش				۱۱
۰	۱.۸۷	۱.۸۷	کل بیمارستانهای ارومیه				
۰.۰۵	۰.۹۱	۰.۸۶	خاتم الانبیاء	سلماس	دانشگاه علوم پزشکی	۱۲	
۰.۰۷	۱.۰۲	۰.۹۵	قمرینی هاشم	خوی		۱۳	
			مدنی			۱۴	
۰.۰۵	۰.۷۸	۰.۷۳	امام خمینی(ره)	چاپاره		۱۵	
۰.۰۵-	۰.۸۵	۰.۹	شهید بهشتی	چالدران		۱۶	
۰	۰.۵۷	۰.۵۷	شهداء	شوط		۱۷	
۰.۰۶	۰.۶۱	۰.۵۵	امام خمینی ره	پلدشت		۱۸	
۰.۰۳-	۱.۳۲	۱.۳۵	فجر	ماکو		۱۹	
۰.۰۴	۱.۲۲	۱.۱۸	امام خمینی(ره)	نقده		۲۰	
			حضرت فاطمه (س)			۲۱	
۰.۰۸-	۱.۰۹	۱.۱۷	امام خمینی(ره)	مهاباد		۲۲	
۰.۰۳-	۰.۹۸	۱.۰۱	عباسی	میاندوآب		۲۳	
			حضرت فاطمه (س)			۲۴	
۰.۰۲-	۰.۹۶	۰.۹۸	شهید رائی	شاهیندژ		۲۵	
۰.۰۷-	۰.۹۸	۱.۰۵	شهداء	تکاب		۲۶	
۰.۰۲	۰.۵۸	۰.۵۶	شهید دکتر قلیپور	بوکان		۲۷	
۰.۰۲-	۱.۰۴	۱.۰۶	امام خمینی(ره)	سردشت		۲۸	
۰.۰۸	۰.۶۸	۰.۶	امام خمینی(ره)	پیرانشهر		۲۹	
۰.۰۳	۰.۷۴	۰.۷۱	نبی اکرم	اشنویه		۳۰	
۰.۰۱-	۱.۰۱	۱.۰۲	کل بیمارستانهای وابسته به دانشگاه				
۰.۰۱	۱.۲۳	۱.۲۲	استان				

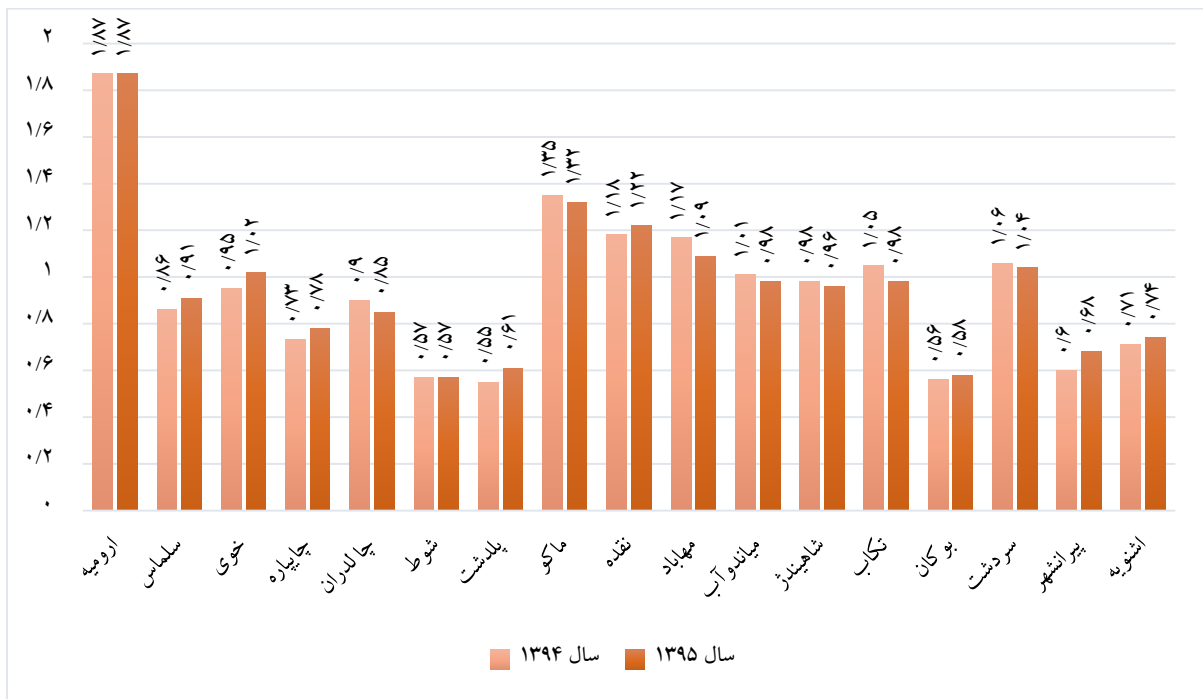


نمودار ۱۷-۲- توزیع نسبی بیمار بستری به جمعیت هزار نفر بیمارستانهای استان به تفکیک شهرستان در سالهای ۹۴ و ۹۵



معاونت درمان

نمودار ۱۸-۲- توزیع نسبی تخت فعال به جمعیت هزار نفر در بیمارستانهای استان به تفکیک شهرستان در سالهای ۹۴ و ۹۵



فصل دوم



جدول ۱۱-۲- توزیع فراوانی تخت فعال بیمارستانهای استان به تفکیک بخش و شهرستان در سال ۱۳۹۵

متوسط تعداد تخت فعال														بخش		
نوزادان	عفونی	قلب و عروق	داخلی اعصاب	روانپزشکی	ارتوپدی	جراحی چشم	جراحی ENT	جراحی کلیه و مجاری ادراری	جراحی عروق	جراحی مغز و اعصاب	جراحی عمومی	زنان و زایمان و IVF	اطفال	داخلی	بیمارستان	
۰	۰	۰	۳۳	۰	۴۱	۱۹	۱۸	۲۷	۰	۲۸	۶۷	۰	۰	۶	امام خمینی (ره)	
۰	۰	۰	۰	۰	۰	۰	۰	۰	۰	۰	۰	۵۶	۱۶	۰	شهید مطهری	
۰	۴۱	۳۵	۰	۰	۰	۰	۰	۰	۰	۰	۰	۰	۰	۶۵	آیت ا... طالقانی	
۰	۰	۶۳	۰	۰	۰	۰	۰	۰	۰	۰	۰	۰	۰	۰	سیدالشهداء (ع)	
۰	۰	۰	۰	۹۳	۰	۰	۰	۰	۰	۰	۰	۰	۰	۰	روانپزشکی (رازی)	
۰	۱۰	۰	۶	۰	۷	۳	۴	۸	۰	۱۶	۲۴	۸	۵	۱۷	آذربایجان	ارومیه
۰	۰	۰	۳	۰	۱۰	۵	۲	۲	۰	۲	۴	۴	۰	۱۶	دکتر صولتی	
۰	۲	۰	۲	۰	۱	۱	۴	۱	۰	۱	۳	۴	۱	۳	شفا	
۱۴	۱۷	۰	۱۷	۰	۲۲	۱۲	۶	۱۵	۰	۱۷	۲۵	۱۸	۱۱	۲۹	امام رضا (ع)	
۸	۷	۳	۶	۰	۱۰	۲	۴	۶	۰	۶	۱۴	۶	۰	۱۵	شهید عارفیان	
۰	۲	۰	۰	۰	۳	۲	۱	۲	۰	۰	۵	۷	۱	۲	۵۲۳ ارتش	
۱۶	۰	۱۳	۵	۶	۳	۲	۳	۳	۰	۰	۱۴	۲۳	۳۰	۳۱	خاتم الانبیاء	سلماس
۲۵	۰	۰	۰	۰	۱۹	۷	۱۷	۹	۰	۹	۲۸	۲۳	۳۷	۰	قمرینی هاشم	خوی
۰	۱	۲۰	۱۰	۲۱	۰	۰	۰	۰	۰	۰	۰	۰	۰	۳۸	شهید مدنی	
۲	۰	۰	۰	۰	۰	۰	۰	۰	۰	۰	۵	۲	۱۲	۱۲	امام خمینی (ره)	چاپاره
۳	۰	۰	۰	۰	۰	۰	۰	۰	۰	۰	۷	۵	۱۰	۷	شهید بهشتی	چالدران
۲	۰	۳	۰	۰	۰	۰	۰	۰	۰	۰	۶	۵	۶	۷	شهداء	شوط
۲	۰	۰	۰	۰	۰	۰	۰	۰	۰	۰	۵	۵	۴	۵	امام خمینی (ره)	پلدشت
۱۲	۶	۶	۲	۳	۶	۲	۴	۶	۰	۰	۱۰	۲	۱۷	۲۴	فجر	ماکو
۰	۳	۵	۱۰	۱	۷	۴	۰	۴	۰	۰	۱۱	۰	۲۵	۲۵	امام خمینی (ره)	نقده
۱۳	۰	۰	۰	۰	۰	۰	۰	۰	۰	۰	۰	۱۵	۰	۰	حضرت فاطمه (س)	
۱۹	۶	۲۱	۱۷	۰	۱۳	۸	۶	۷	۰	۹	۱۹	۲۰	۳۱	۲۳	امام خمینی (ره)	مهاباد
۰	۲۳	۰	۰	۰	۱۹	۶	۳	۶	۰	۰	۱۵	۰	۰	۲۲	شهید عباسی	میاندوآب
۱۸	۰	۰	۲۰	۱۵	۰	۰	۰	۰	۰	۰	۰	۲۲	۲۹	۰	حضرت فاطمه (س)	
۴	۰	۰	۰	۱	۰	۰	۰	۰	۰	۰	۱۱	۱۹	۱۰	۲۰	شهید رائی	شاهین دژ
۶	۰	۰	۰	۰	۰	۰	۰	۰	۰	۰	۱۷	۱۲	۷	۱۷	شهداء	تکاب
۱۲	۲	۱۵	۴	۰	۱۰	۰	۱	۷	۰	۰	۱۲	۱۵	۲۴	۱۹	شهید دکتر قلیپور	بوکان
۱۲	۱۱	۱۱	۰	۴	۱	۰	۰	۰	۰	۰	۱۵	۱۶	۱۳	۲۳	امام خمینی (ره)	سردشت
۷	۰	۶	۰	۰	۴	۰	۰	۰	۰	۰	۱۴	۱۱	۱۴	۱۶	امام خمینی (ره)	پیرانشهر
۲	۰	۰	۰	۰	۰	۰	۰	۰	۰	۰	۹	۱۰	۱۱	۱۷	نبی اکرم (ص)	اشنویه
۱۷۸	۱۳۲	۲۰۱	۱۳۷	۱۴۳	۱۷۳	۷۱	۷۳	۱۰۴	۰	۸۹	۳۳۹	۳۱۱	۳۱۵	۴۵۷	بیمارستانهای استان	
۱۵۶	۹۴	۱۹۸	۱۰۲	۱۴۳	۱۲۱	۴۷	۵۲	۷۰	۰	۴۷	۲۶۵	۲۶۱	۲۹۷	۳۷۶	بیمارستانهای دانشگاهی	جمع کل
۲۲	۳۸	۳	۳۵	۰	۵۲	۲۴	۲۱	۳۴	۰	۴۲	۷۴	۵۰	۱۸	۸۱	بیمارستانهای غیر دانشگاهی	

فصل دوم

معاونت درمان



جدول ۱۱-۲- توزیع فراوانی تخت فعال بیمارستانهای استان به تفکیک بخش و شهرستان در سال ۱۳۹۵ (ادامه)

متوسط تعداد تخت فعال														بخش	بیمارستان	
NICU	C.U. اجراحی مغز و اعصاب	C.U. اداخلی اعصاب	C.U. قلب باز	C.U. اجراحی	C.U. اداخلی	C.U. اجنرال	تروما	اورژانس	آنژیوگرافی	پیوند کلیه	مسمومین	سوخستگی	سرطان			پوست
۰	۶	۵	۰	۱۲	۸	۲۹	۲۴	۵	۰	۱۳	۰	۲۷	۰	۰	امام خمینی (ره)	ارومیه
۳۷	۰	۰	۰	۰	۰	۱۰	۰	۰	۰	۰	۰	۰	۰	۰	شهید مطهری	
۰	۰	۰	۰	۰	۱۲	۶	۰	۰	۱۱	۰	۱۹	۰	۰	۹	آیت ا... طالقانی	
۰	۰	۰	۱۰	۰	۰	۰	۰	۰	۱۹	۰	۰	۰	۰	۰	سیدالشهداء (ع)	
۰	۰	۰	۰	۰	۰	۰	۰	۰	۰	۰	۰	۰	۰	۰	روانپزشکی (رازی)	
۱	۰	۰	۰	۰	۰	۱۱	۰	۰	۰	۰	۱	۰	۱	۰	آذربایجان	
۰	۰	۰	۰	۰	۰	۸	۰	۰	۰	۰	۰	۰	۰	۰	دکتر صولتی	
۰	۰	۰	۰	۰	۰	۰	۰	۰	۰	۰	۰	۰	۰	۰	شفا	
۴	۰	۰	۰	۶	۱۰	۰	۰	۰	۰	۰	۱	۰	۰	۰	امام رضا (ع)	
۰	۰	۰	۰	۰	۰	۵	۰	۰	۰	۰	۰	۰	۰	۰	شهید عارفیان	
۰	۰	۰	۰	۰	۰	۰	۰	۰	۰	۰	۰	۰	۰	۰	۵۲۳ ارتش	
۰	۰	۰	۰	۰	۰	۷	۰	۰	۰	۰	۰	۰	۰	۰	خاتم الانبیاء	سلماس
۱۱	۰	۰	۰	۰	۰	۱۵	۰	۰	۰	۰	۰	۳	۰	۰	قمرینی هاشم	خوی
۰	۰	۰	۰	۰	۴	۰	۰	۶	۰	۰	۰	۰	۰	۰	شهید مدنی	
۰	۰	۰	۰	۰	۰	۰	۰	۰	۰	۰	۰	۰	۰	۰	امام خمینی (ره)	چاپاره
۰	۰	۰	۰	۰	۰	۰	۰	۰	۰	۰	۰	۰	۰	۰	شهید بهشتی	چالدران
۰	۰	۰	۰	۰	۰	۰	۰	۰	۰	۰	۰	۰	۰	۰	شهداء	شوط
۰	۰	۰	۰	۰	۰	۰	۰	۰	۰	۰	۰	۰	۰	۰	امام خمینی (ره)	پلدشت
۰	۰	۰	۰	۰	۰	۵	۰	۰	۰	۰	۰	۰	۰	۰	فجر	ماکو
۰	۰	۰	۰	۰	۰	۶	۰	۰	۰	۰	۰	۰	۰	۰	امام خمینی (ره)	نقده
۶	۰	۰	۰	۰	۰	۰	۰	۰	۰	۰	۰	۰	۰	۰	حضرت فاطمه (س)	
۸	۵	۶	۰	۰	۰	۵	۰	۰	۰	۰	۰	۰	۰	۰	امام خمینی (ره)	مهاباد
۰	۰	۰	۰	۰	۰	۷	۰	۰	۰	۰	۲	۰	۰	۰	شهید عباسی	میاندوآب
۷	۰	۰	۰	۰	۰	۶	۰	۰	۰	۰	۰	۰	۰	۰	حضرت فاطمه (س)	شاهین دژ
۱	۰	۰	۰	۰	۰	۴	۰	۰	۰	۰	۰	۰	۰	۰	شهید رائی	
۱	۰	۰	۰	۰	۰	۳	۰	۰	۰	۰	۰	۰	۰	۰	شهداء	تکاب
۰	۰	۰	۰	۰	۰	۸	۰	۰	۰	۰	۰	۰	۰	۰	شهید دکتر قلبیپور	بوکان
۱	۰	۰	۰	۰	۰	۴	۰	۰	۰	۰	۰	۰	۰	۰	امام خمینی (ره)	سردشت
۰	۰	۰	۰	۰	۰	۶	۰	۰	۰	۰	۰	۰	۰	۰	امام خمینی (ره)	پیرانشهر
۰	۰	۰	۰	۰	۰	۰	۰	۰	۰	۰	۰	۰	۰	۰	نبی اکرم (ص)	اشنویه
۷۶	۱۱	۱۲	۱۰	۱۸	۳۴	۱۴۴	۲۴	۱۱	۳۰	۱۳	۲۳	۳۰	۱	۹	بیمارستانهای استان	جمع کل
۷۱	۱۱	۱۲	۱۰	۱۲	۲۴	۱۲۰	۲۴	۱۱	۳۰	۱۳	۲۱	۳۰	۰	۹	بیمارستانهای دانشگاهی	
۵	۰	۰	۰	۶	۱۰	۲۴	۰	۰	۰	۰	۲	۰	۱	۰	بیمارستانهای غیر دانشگاهی	



جدول ۱۱-۲- توزیع فراوانی تخت فعال بیمارستانهای استان به تفکیک بخش و شهرستان در سال ۱۳۹۵ (ادامه)

متوسط تعداد تخت فعال														بخش	بیمارستان	
فوق تخصص اطفال قلب	فوق تخصص اطفال داخلی اعصاب	فوق تخصص اطفال گوارش	فوق تخصص اطفال عفونی	فوق تخصص اطفال نفرولوژی	فوق تخصص جراحی اطفال	فوق تخصص قلبیه	فوق تخصص زنان	فوق تخصص دست	فوق تخصص غدد	فوق تخصص ریه	پست پارنوم	post CCU	CCU			PICU
۰	۰	۰	۰	۰	۰	۱	۶	۱	۸	۱۷	۰	۰	۰	۰	امام خمینی (ره)	ارومیه
۶	۱۲	۱۳	۲۲	۲۰	۱۸	۰	۰	۰	۰	۰	۶۳	۰	۰	۱۱	شهید مطهری	
۰	۰	۰	۰	۰	۰	۰	۰	۰	۰	۰	۰	۰	۲۲	۰	آیت ا... طالقانی	
۰	۰	۰	۰	۰	۰	۰	۰	۰	۰	۰	۰	۰	۳۲	۰	سیدالشهداء (ع)	
۰	۰	۰	۰	۰	۰	۰	۰	۰	۰	۰	۰	۰	۰	۰	روانپزشکی (رازی)	
۰	۰	۰	۰	۰	۰	۲	۴	۰	۰	۱	۱۵	۴	۹	۰	آذربایجان	
۰	۰	۰	۰	۰	۰	۰	۰	۰	۰	۰	۱۰	۰	۵	۰	دکتر صولتی	
۰	۰	۰	۰	۰	۰	۰	۰	۰	۰	۰	۸	۰	۱	۰	شفا	
۰	۰	۰	۰	۰	۰	۰	۰	۰	۰	۰	۱۴	۱۲	۶	۰	امام رضا (ع)	
۰	۰	۰	۰	۰	۰	۰	۰	۰	۰	۰	۱۲	۰	۵	۰	شهید عارفیان	
۰	۰	۰	۰	۰	۰	۰	۰	۰	۰	۰	۵	۰	۰	۰	۵۲۳ ارتش	
۰	۰	۰	۰	۰	۰	۰	۰	۰	۰	۰	۱۸	۰	۶	۰	خاتم الانبیاء	
۰	۰	۰	۰	۰	۰	۰	۰	۰	۰	۰	۳۱	۰	۰	۰	قمرینی هاشم	خوی
۰	۰	۰	۰	۰	۰	۰	۰	۰	۰	۵	۰	۰	۸	۰	شهید مدنی	
۰	۰	۰	۰	۰	۰	۰	۰	۰	۰	۰	۴	۰	۰	۰	امام خمینی(ره)	چاپاره
۰	۰	۰	۰	۰	۰	۰	۰	۰	۰	۰	۶	۰	۰	۰	شهید بهشتی	چالدران
۰	۰	۰	۰	۰	۰	۰	۰	۰	۰	۰	۳	۰	۰	۰	شهداء	شوط
۰	۰	۰	۰	۰	۰	۰	۰	۰	۰	۰	۴	۰	۰	۰	امام خمینی (ره)	پلدشت
۰	۰	۰	۰	۰	۰	۰	۰	۰	۰	۰	۱۴	۰	۷	۰	فجر	ماکو
۰	۰	۰	۰	۰	۰	۰	۰	۰	۰	۰	۰	۰	۶	۰	امام خمینی(ره)	نقده
۰	۰	۰	۰	۰	۰	۰	۰	۰	۰	۰	۱۴	۰	۰	۰	حضرت فاطمه (س)	
۰	۰	۰	۰	۰	۰	۰	۰	۰	۰	۷	۲۰	۰	۸	۰	امام خمینی(ره)	مهاباد
۰	۰	۰	۰	۰	۰	۰	۰	۰	۰	۰	۰	۱۲	۱۰	۰	شهید عباسی	میاندوآب
۰	۰	۰	۰	۰	۰	۰	۰	۰	۰	۰	۲۵	۰	۰	۰	حضرت فاطمه (س)	
۰	۰	۰	۰	۰	۰	۰	۰	۰	۰	۰	۳	۱۱	۵	۰	شهید رائی	شاهین دژ
۰	۰	۰	۰	۰	۰	۰	۰	۰	۰	۰	۷	۵	۵	۰	شهداء	تکاب
۰	۰	۰	۰	۰	۰	۰	۰	۰	۰	۰	۱۲	۰	۵	۰	شهید دکتر قلیپور	بوکان
۰	۰	۰	۰	۰	۰	۰	۰	۰	۰	۰	۸	۰	۶	۰	امام خمینی(ره)	سردشت
۰	۰	۰	۰	۰	۰	۰	۰	۰	۰	۰	۱۳	۰	۵	۰	امام خمینی(ره)	پیرانشهر
۰	۰	۰	۰	۰	۰	۰	۰	۰	۰	۰	۳	۰	۲	۰	نبی اکرم(ص)	اشنویه
۲	۱۲	۱۳	۲۲	۲۰	۱۸	۳	۷	۱	۸	۳۰	۳۱۲	۴۴	۱۵۳	۱۱	بیمارستانهای استان	جمع کل
۲	۱۲	۱۳	۲۲	۲۰	۱۸	۱	۳	۱	۸	۲۹	۲۴۷	۲۸	۱۲۷	۱۱	بیمارستانهای دانشگاهی	
۰	۰	۰	۰	۰	۰	۲	۴	۰	۰	۱	۶۵	۱۶	۲۶	۰	بیمارستانهای غیر دانشگاهی	



جدول ۱۱-۲- توزیع فراوانی تخت فعال بیمارستانهای استان به تفکیک بخش و شهرستان در سال ۱۳۹۵ (ادامه)

متوسط تعداد تخت فعال														بخش بیمارستان		
جمع کل	فوق تخصص ایمونولوژی اطفال	فوق تخصص غدد اطفال	فوق تخصص پیوند اعضا	فوق تخصص بیوند استخوان	فوق تخصص هماتولوژی اطفال	فوق تخصص داخلی هماتولوژی	فوق تخصص داخلی کلیه	فوق تخصص کبد و گوارش	فوق تخصص روماتولوژی	فوق تخصص جراحی قلب	فوق تخصص جراحی فک و صورت	فوق تخصص جراحی توراکس	فوق تخصص جراحی ترمیمی		فوق تخصص اطفال نوزادان	
۴۸۹	۰	۰	۰	۱	۰	۲۶	۲۲	۲۴	۸	۰	۲	۴	۳	۰	امام خمینی (ره)	ارومیه
۳۳۷	۱	۵	۰	۰	۱۷	۰	۰	۰	۰	۰	۰	۰	۰	۳۴	شهید مطهری	
۲۲۰	۰	۰	۰	۰	۰	۰	۰	۰	۰	۰	۰	۰	۰	۰	آیت ا... طالقانی	
۱۴۷	۰	۰	۰	۰	۰	۰	۰	۰	۰	۲۳	۰	۰	۰	۰	سیدالشهداء (ع)	
۹۳	۰	۰	۰	۰	۰	۰	۰	۰	۰	۰	۰	۰	۰	۰	روانپزشکی رازی	
۱۶۰	۰	۰	۰	۰	۰	۰	۱	۲	۰	۰	۱	۱	۱	۰	آذربایجان	
۷۲	۰	۰	۰	۰	۰	۰	۰	۰	۰	۰	۰	۰	۰	۰	دکتر صولتی	
۳۲	۰	۰	۰	۰	۰	۰	۰	۰	۰	۰	۰	۰	۰	۰	شفا	
۲۵۶	۰	۰	۰	۰	۰	۰	۰	۰	۰	۰	۰	۰	۰	۰	امام رضا (ع)	
۱۱۲	۰	۰	۰	۰	۰	۰	۰	۰	۰	۰	۱	۰	۰	۰	شهید عارفیان	
۳۰	۰	۰	۰	۰	۰	۰	۰	۰	۰	۰	۰	۰	۰	۰	۵۲۳ ارتش	سلماس
۱۷۹	۰	۰	۰	۰	۰	۰	۰	۰	۰	۰	۰	۰	۰	۰	خاتم الانبیاء	
۲۳۴	۰	۰	۰	۰	۰	۰	۰	۰	۰	۰	۰	۰	۰	۰	قمرینی هاشم	خوی
۱۲۲	۰	۰	۰	۰	۰	۰	۰	۸	۰	۰	۰	۰	۰	۰	شهید مدنی	
۳۷	۰	۰	۰	۰	۰	۰	۰	۰	۰	۰	۰	۰	۰	۰	امام خمینی (ره)	چایپاره
۳۸	۰	۰	۰	۰	۰	۰	۰	۰	۰	۰	۰	۰	۰	۰	شهید بهشتی	چالدران
۳۲	۰	۰	۰	۰	۰	۰	۰	۰	۰	۰	۰	۰	۰	۰	شهداء	شوط
۲۶	۰	۰	۰	۰	۰	۰	۰	۰	۰	۰	۰	۰	۰	۰	امام خمینی (ره)	پلدشت
۱۲۵	۰	۰	۰	۰	۰	۰	۰	۰	۰	۰	۰	۰	۰	۰	فجر	ماکو
۱۰۸	۰	۰	۰	۰	۰	۰	۰	۰	۰	۰	۰	۰	۰	۰	امام خمینی (ره)	نقده
۴۸	۰	۰	۰	۰	۰	۰	۰	۰	۰	۰	۰	۰	۰	۰	حضرت فاطمه (س)	
۲۵۷	۰	۰	۰	۰	۰	۰	۰	۰	۰	۰	۰	۰	۰	۰	امام خمینی (ره)	مهاباد
۱۲۵	۰	۰	۰	۰	۰	۰	۰	۰	۰	۰	۰	۰	۰	۰	شهید عباسی	میاندوآب
۱۴۲	۰	۰	۰	۰	۰	۰	۰	۰	۰	۰	۰	۰	۰	۰	حضرت فاطمه (س)	
۸۹	۰	۰	۰	۰	۰	۰	۰	۰	۰	۰	۰	۰	۰	۰	شهید رائی	شاهین دژ
۷۹	۰	۰	۰	۰	۰	۰	۰	۰	۰	۰	۰	۰	۰	۰	شهداء	تکاب
۱۴۶	۰	۰	۰	۰	۰	۰	۰	۰	۰	۰	۰	۰	۰	۰	شهید دکتر قلیپور	بوکان
۱۲۳	۰	۰	۰	۰	۰	۰	۰	۰	۰	۰	۰	۰	۰	۰	امام خمینی (ره)	سردشت
۹۵	۰	۰	۰	۰	۰	۰	۰	۰	۰	۰	۰	۰	۰	۰	امام خمینی (ره)	پیرانشهر
۵۵	۰	۰	۰	۰	۰	۰	۰	۰	۰	۰	۰	۰	۰	۰	نبی اکرم (ص)	اشنویه
۴۰۰۷	۱	۵	۰	۱	۱۷	۲۶	۲۳	۳۳	۸	۲۳	۴	۵	۴	۳۴	بیمارستانهای استان	جمع کل
۳۳۴۶	۱	۵	۰	۱	۱۷	۲۶	۲۲	۳۱	۸	۲۳	۲	۴	۳	۳۴	بیمارستانهای دانشگاهی	
۶۶۱	۰	۰	۰	۰	۰	۰	۱	۲	۰	۰	۲	۱	۱	۰	بیمارستانهای غیر دانشگاهی	



جدول ۱۲-۲- توزیع فراوانی فعالیت بیمارستانی در بیمارستانهای استان به تفکیک نوع وابستگی در سال ۱۳۹۵

مراجعه مستقیم	بیمارستان دیگر	انتقالی از بخش دیگر	تخت روز اشغالی	تخت روز کل	میانگین تخت فعال	نام بیمارستان و نوع وابستگی	
۳۳۰۱۶	۷۵۴	۵۵۷۳	۱۶۰۸۷۷	۱۷۹۰۰۵	۴۸۹	دانشگاه علوم پزشکی	امام خمینی (ره) ارومیه
۲۹۰۷۱	۱۴۰۴	۱۱۰۳۰	۱۰۰۰۶۶	۱۲۳۳۷۳	۳۳۷	دانشگاه علوم پزشکی	شهید مطهری ارومیه
۱۴۱۸۲	۵	۳۷۲۶	۶۸۹۲۹	۸۰۴۵۵	۲۲۰	دانشگاه علوم پزشکی	آیت ... طالقانی ارومیه
۷۱۰۱	۸۵۵	۳۵۴۴	۴۲۵۰۷	۵۳۸۶۳	۱۴۷	دانشگاه علوم پزشکی	سیدالشهداء (ع) ارومیه
۱۵۴۴	۷	۲	۲۹۷۰۲	۳۴۰۹۹	۹۳	دانشگاه علوم پزشکی	روانپزشکی ارومیه
۱۵۸۴۵	۵۱	۱۳۳۰	۳۵۵۶۵	۵۸۴۳۸	۱۶۰	خصوصی	آذربایجان ارومیه
۵۹۹۷	۸۰	۹۳۹	۱۱۰۷۲	۲۶۲۹۱	۷۲	خصوصی	صولتی ارومیه
۵۶۴۱	۰	۴	۶۳۹۹	۱۱۷۷۳	۳۲	خصوصی	شفا ارومیه
۲۳۹۶۰	۱	۲۶۰۳	۶۸۲۵۲	۹۳۶۹۶	۲۵۶	سازمان تامین اجتماعی	امام رضا (ع) ارومیه
۱۳۰۶۴	۱	۳۹۲۳	۳۶۱۲۵	۴۰۸۷۰	۱۱۲	سپاه پاسداران	شهید عارفیان ارومیه
۳۵۷۴	۰	۰	۶۴۷۹	۱۱۰۱۱	۳۰	ارتش	ارتش ارومیه
۱۷۷۸۸	۳	۱۴۳۱	۴۵۵۸۴	۶۵۶۶۷	۱۷۹	دانشگاه علوم پزشکی	خاتم الانبیاء سلماس
۲۹۱۴۴	۵۷۲	۱۸۱۰	۷۵۶۱۶	۸۵۴۹۲	۲۳۴	دانشگاه علوم پزشکی	قمر بنی هاشم خوی
۸۷۳۵	۳۰۵	۳۰۲۰	۳۸۵۷۶	۴۴۵۶۱	۱۲۲	دانشگاه علوم پزشکی	شهید مدنی خوی
۵۱۸۳	۰	۰	۱۱۰۲۰	۱۳۵۴۲	۳۷	دانشگاه علوم پزشکی	امام خمینی (ره) چابهار
۲۹۱۶	۰	۰	۶۱۴۴	۱۳۹۶۹	۳۸	دانشگاه علوم پزشکی	شهید بهشتی جالدران
۳۶۶۶	۰	۶	۵۱۴۶	۱۱۶۵۱	۳۲	دانشگاه علوم پزشکی	شهداء شوط
۲۸۲۳	۰	۰	۴۷۸۰	۹۳۹۴	۲۶	دانشگاه علوم پزشکی	امام خمینی (ره) بلدشت
۱۸۳۶۶	۶	۱۵۱۲	۳۷۱۳۲	۴۵۶۵۹	۱۲۵	دانشگاه علوم پزشکی	فجر ماکو
۱۲۴۷۴	۲۸	۱۴۷۵	۳۴۷۴۲	۳۹۴۰۶	۱۰۸	دانشگاه علوم پزشکی	امام خمینی (ره) نقده
۵۷۴۷	۱۲	۱۲۵۸	۱۰۰۴۱	۱۷۴۷۷	۴۸	دانشگاه علوم پزشکی	حضرت فاطمه (س) نقده
۲۵۶۴۶	۱۳۲	۵۱۳۸	۷۷۵۹۲	۹۴۱۵۴	۲۵۷	دانشگاه علوم پزشکی	امام خمینی (ره) مهاباد
۱۲۹۷۸	۸۲	۱۹۱۱	۳۴۵۱۰	۴۵۸۷۲	۱۲۵	دانشگاه علوم پزشکی	عباسی میاندوآب
۱۲۲۹۱	۲۲۲	۲۸۲۷	۳۶۷۶۷	۵۲۰۶۴	۱۴۲	دانشگاه علوم پزشکی	حضرت فاطمه (س) میاندوآب
۱۱۰۶۵	۰	۱۰۴۲	۲۸۳۴۱	۳۲۵۱۳	۸۹	دانشگاه علوم پزشکی	شهید رائی شاهین دژ
۸۳۴۳	۰	۹۶۳	۲۱۴۵۳	۲۸۹۱۴	۷۹	دانشگاه علوم پزشکی	شهداء تکاب
۲۰۸۴۰	۰	۳۳۹۶	۵۶۲۷۰	۵۳۵۸۹	۱۴۶	دانشگاه علوم پزشکی	شهید دکتر قلیپور بوکان
۱۱۱۲۹	۰	۲۰۳۳	۳۲۲۲۴	۴۵۱۴۰	۱۲۳	دانشگاه علوم پزشکی	امام خمینی (ره) سردشت
۱۰۳۹۶	۰	۱۳۲۵	۲۸۸۶۰	۳۴۶۷۹	۹۵	دانشگاه علوم پزشکی	امام خمینی (ره) پیرانشهر
۵۶۶۷	۰	۱۸۸	۱۳۱۹۱	۲۰۰۰۸	۵۵	دانشگاه علوم پزشکی	نبی اکرم اشنویه
۳۷۸۱۹۲	۴۵۲۰	۶۲۰۰۹	۱۱۶۳۹۶۲	۱۴۶۶۶۲۰	۴۰۰۷	بیمارستانهای استان	جمع کل
۳۱۰۱۱۱	۴۳۸۷	۵۳۲۱۰	۱۰۰۰۰۷۰	۱۲۲۴۵۴۱	۳۳۴۶	بیمارستانهای دانشگاهی	
۶۸۰۸۱	۱۳۳	۸۷۹۹	۱۶۳۸۹۲	۲۴۲۰۷۹	۶۶۱	بیمارستانهای غیر دانشگاهی	

فصل دوم

معاشرت درمان



جدول ۱۲-۲- توزیع فراوانی فعالیت بیمارستانی در بیمارستانهای استان به تفکیک نوع وابستگی در سال ۱۳۹۵ (ادامه)

فوتی	تخصیصی	بستری شدگان	فوتی بعد از ۲۴ ساعت اول	فوتی قبل از ۲۴ ساعت اول	مروض شده از بیمارستان	انتقالی به بیمارستان دیگر	انتقالی به بخش دیگر	نام بیمارستان و نوع وابستگی	
۸۶۹	۳۲۷۲۸	۳۳۷۷۰	۸۱۲	۵۷	۳۲۳۸۶	۳۴۲	۵۵۷۳	دانشگاه علوم پزشکی	امام خمینی (ره) ارومیه
۴۰۹	۲۹۸۱۶	۳۰۴۷۵	۳۹۵	۱۴	۲۹۵۳۶	۲۸۰	۱۱۰۳۰	دانشگاه علوم پزشکی	شهید مطهری ارومیه
۴۴۴	۱۳۶۴۲	۱۴۱۸۷	۳۱۸	۱۲۶	۱۳۲۴۴	۳۹۸	۳۷۲۶	دانشگاه علوم پزشکی	آیت ... طالقانی ارومیه
۱۴۲	۷۸۳۰	۷۹۵۶	۱۰۷	۳۵	۷۷۴۹	۸۱	۳۵۴۴	دانشگاه علوم پزشکی	سیدالشهداء (ع) ارومیه
۰	۱۵۳۱	۱۵۵۱	۰	۰	۱۴۹۸	۳۳	۲	دانشگاه علوم پزشکی	روانپزشکی ارومیه
۱۴۳	۱۵۷۴۴	۱۵۸۹۶	۱۴۲	۱	۱۵۷۳۴	۱۰	۱۳۳۰	خصوصی	آذربایجان ارومیه
۴۲	۶۰۳۸	۶۰۷۷	۲۸	۱۴	۶۰۳۰	۸	۹۳۹	خصوصی	صولتی ارومیه
۱	۵۶۴۲	۵۶۴۱	۱	۰	۵۶۴۲	۰	۴	خصوصی	شفا ارومیه
۲۵۶	۲۳۶۸۸	۲۳۹۶۱	۲۳۱	۲۵	۲۳۶۴۶	۴۲	۲۶۰۳	سازمان تامین اجتماعی	امام رضا (ع) ارومیه
۱۱۷	۱۳۱۳۱	۱۳۰۶۵	۹۳	۲۴	۱۳۰۹۰	۴۱	۳۷۰۴	سپاه پاسداران	شهید عارفیان ارومیه
۰	۳۶۲۶	۳۵۷۴	۰	۰	۳۶۲۶	۰	۱	ارتش	ارتش ارومیه
۱۳۸	۱۷۷۵۴	۱۷۷۹۱	۱۳۸	۰	۱۷۷۲۰	۳۴	۱۴۳۱	دانشگاه علوم پزشکی	خاتم الانبیاء سلماس
۳۵۴	۲۹۳۴۱	۲۹۷۱۶	۲۳۵	۱۱۹	۲۹۰۰۳	۳۳۸	۱۸۱۰	دانشگاه علوم پزشکی	قمرینی هاشم خوی
۱۴۹	۸۹۰۷	۹۰۴۰	۳۳	۱۱۶	۸۴۸۱	۴۲۶	۳۰۲۰	دانشگاه علوم پزشکی	شهید مدنی خوی
۲	۵۱۴۷	۵۱۸۳	۱	۱	۵۱۴۷	۰	۰	دانشگاه علوم پزشکی	امام خمینی (ره) قره ضیاءالدین
۲	۲۹۱۶	۲۹۱۶	۱	۱	۲۸۶۸	۴۸	۰	دانشگاه علوم پزشکی	شهید بهشتی چالدران
۰	۳۶۷۰	۳۶۶۶	۰	۰	۳۶۳۴	۳۶	۶	دانشگاه علوم پزشکی	شهداء شوط
۲	۲۸۲۳	۲۸۲۳	۲	۰	۲۷۴۹	۷۴	۰	دانشگاه علوم پزشکی	امام خمینی (ره) پلدشت
۱۵۰	۱۸۱۸۴	۱۸۳۷۲	۸۲	۶۸	۱۷۹۸۱	۲۰۳	۱۵۱۲	دانشگاه علوم پزشکی	فجر ماکو
۱۴۸	۱۲۲۷۷	۱۲۵۰۲	۹۱	۵۷	۱۲۰۱۹	۲۵۸	۱۴۷۵	دانشگاه علوم پزشکی	امام خمینی (ره) نقده
۲۰	۵۷۵۰	۵۷۵۹	۱۳	۷	۵۷۱۱	۳۹	۱۲۵۸	دانشگاه علوم پزشکی	حضرت فاطمه (س) نقده
۲۹۵	۲۵۳۰۲	۲۵۷۷۸	۱۸۳	۱۱۲	۲۴۸۸۶	۴۱۶	۵۱۳۸	دانشگاه علوم پزشکی	امام خمینی (ره) مهاباد
۱۵۰	۱۳۰۲۹	۱۳۰۶۰	۱۰۷	۴۳	۱۲۷۶۰	۲۶۹	۱۹۱۱	دانشگاه علوم پزشکی	شهید عباسی میاندوآب
۱۰۳	۱۲۴۳۶	۱۲۵۱۳	۷۵	۲۸	۱۲۲۸۵	۱۵۱	۲۸۲۷	دانشگاه علوم پزشکی	حضرت فاطمه (س) میاندوآب
۴۲	۱۱۱۵۳	۱۱۰۶۵	۲۵	۱۷	۱۱۰۳۵	۱۱۸	۱۰۴۲	دانشگاه علوم پزشکی	شهید رائی شاهین دژ
۳۹	۸۳۳۸	۸۳۴۳	۲۶	۱۳	۸۳۳۳	۵	۹۶۳	دانشگاه علوم پزشکی	شهداء تکاب
۱۹۰	۲۰۶۵۸	۲۰۸۴۰	۱۵۹	۳۱	۲۰۳۳۱	۳۲۷	۳۳۹۶	دانشگاه علوم پزشکی	شهید دکتر قلیپور بوکان
۸۰	۱۱۰۷۲	۱۱۱۲۹	۸۰	۰	۱۰۹۲۴	۱۴۸	۲۰۳۳	دانشگاه علوم پزشکی	امام خمینی (ره) سردشت
۵۲	۱۰۳۴۱	۱۰۳۹۶	۲۱	۳۱	۱۰۱۶۰	۱۸۱	۱۳۲۵	دانشگاه علوم پزشکی	امام خمینی (ره) پیرانشهر
۵	۵۶۵۸	۵۶۶۷	۴	۱	۵۵۱۱	۱۴۷	۱۸۸	دانشگاه علوم پزشکی	نبی اکرم اشنویه
۴۳۴۴	۳۷۸۱۷۲	۳۸۲۷۱۲	۳۴۰۳	۹۴۱	۳۷۳۷۱۹	۴۴۵۳	۶۱۷۹۱	بیمارستانهای استان	جمع کل
۳۷۸۵	۳۱۰۳۰۳	۳۱۴۴۹۸	۲۹۰۸	۸۷۷	۳۰۵۹۵۱	۴۳۵۲	۵۳۲۱۰	بیمارستانهای دانشگاهی	
۵۵۹	۶۷۸۶۹	۶۸۲۱۴	۴۹۵	۶۴	۶۷۷۶۸	۱۰۱	۸۵۸۱	بیمارستانهای غیر دانشگاهی	

معاونت درمان

فصل دوم

جدول ۱۳-۲- توزیع فراوانی اعمال جراحی انجام شده در بیمارستانهای استان به تفکیک نوع وابستگی در سال ۱۳۹۵

اعمال جراحی سرپایی	اورژانسی بستری اعمال جراحی	اعمال جراحی عادی	زایمان طبیعی	زایمان سزارین	نام بیمارستان و نوع وابستگی
۹۰۴۰	۱۰۱	۲۱۳۵۸	۰	۰	دانشگاه علوم پزشکی امام خمینی (ره) ارومیه
۱۸۷۶	۱۵۲۳	۵۷۸۵	۳۶۵۰	۳۹۹۵	دانشگاه علوم پزشکی شهید مطهری ارومیه
۱۷۱۶	۰	۰	۰	۰	دانشگاه علوم پزشکی آیت... طالقانی ارومیه
۰	۱۳۳	۵۲۸	۰	۰	دانشگاه علوم پزشکی سیدالشهداء (ع) ارومیه
۰	۰	۰	۰	۰	دانشگاه علوم پزشکی روانپزشکی ارومیه
۱۴۷۸	۴۰۱	۹۹۷۶	۴۳۵	۱۸۸۲	خصوصی آذربایجان ارومیه
۲۹	۰	۴۲۵۱	۲۵۹	۹۳۲	خصوصی صولتی ارومیه
۲۶۴	۱۴	۳۱۳۸	۳۱۰	۱۷۹۰	خصوصی شفا ارومیه
۲۵۴۹	۹۴۴	۱۱۵۱۱	۲۱۶۴	۱۵۶۶	سازمان تامین اجتماعی امام رضا (ع) ارومیه
۱۳۸۰	۹۴۳	۶۴۵۱	۱۷۲۵	۱۵۹۲	سپاه پاسداران شهید عارفیان ارومیه
۳۳۱	۰	۱۵۹۶	۱۳۵۳	۴۶۹	ارتش ارومیه ارتش ارومیه
۷۴۴	۵۱۲	۳۰۶۹	۲۳۷۴	۹۹۶	دانشگاه علوم پزشکی خاتم الانبیاء سلماس
۱۱۶۰	۷۳۸۶	۴۸۶۳	۴۲۳۵	۲۳۷۳	دانشگاه علوم پزشکی قمر بنی هاشم خوی
۰	۰	۰	۰	۰	دانشگاه علوم پزشکی شهید مدنی خوی
۰	۱۳۵	۷۹۴	۵۹۲	۲۹۵	دانشگاه علوم پزشکی امام خمینی (ره) قره ضیاءالدین
۲۲۲	۱۷۵	۳۷۹	۴۶۷	۱۶۴	دانشگاه علوم پزشکی شهید بهشتی چالدران
۳۴۹	۰	۱۵۱۱	۶۲۰	۳۷۰	دانشگاه علوم پزشکی شهید شوط
۷۴	۱۰۸	۷۵۵	۴۹۶	۱۹۰	دانشگاه علوم پزشکی امام خمینی (ره) پلدشت
۰	۳۹۸۷	۳۴۸۹	۱۸۱۴	۱۲۱۴	دانشگاه علوم پزشکی فجر ماکو
۸۶۱	۱۷۳۶	۱۵۲۸	۰	۰	دانشگاه علوم پزشکی امام خمینی (ره) نقده
۰	۷۴۸	۳۱۸	۱۷۵۴	۸۴۶	دانشگاه علوم پزشکی حضرت فاطمه (س) نقده
۸۴۱	۳۹۱۷	۵۷۷۲	۲۷۲۲	۱۷۶۲	دانشگاه علوم پزشکی امام خمینی (ره) مهاباد
۹۵۱	۴۳۷	۵۱۴۶	۰	۰	دانشگاه علوم پزشکی شهید عباسی میاندوآب
۰	۴۵۸	۱۶۴	۲۸۰۲	۱۸۸۰	دانشگاه علوم پزشکی حضرت فاطمه (س) میاندوآب
۵۴۴	۱۲۶۱	۱۲۵۸	۸۵۶	۷۳۷	دانشگاه علوم پزشکی شهید رائی شاهین دژ
۱۳۰	۳۹۶	۱۰۴۴	۹۲۸	۶۱۴	دانشگاه علوم پزشکی شهید آیت الله تبریزی
۸۷۱	۱۴۰۵	۵۰۷۹	۲۹۸۱	۱۶۷۱	دانشگاه علوم پزشکی شهید دکتر قلیپور بوکان
۱۲۰	۱۸۱۳	۱۳۸۵	۱۴۲۰	۹۶۵	دانشگاه علوم پزشکی امام خمینی (ره) سردشت
۱۴۲۷	۷۱۷	۱۶۷۶	۲۱۵۷	۱۰۷۷	دانشگاه علوم پزشکی امام خمینی (ره) پیرانشهر
۶۵۵	۵۲۳	۵۶۴	۱۰۴۷	۴۶۹	دانشگاه علوم پزشکی نبی اکرم اشنویه
۲۷۶۱۲	۲۹۷۷۳	۱۰۳۳۸۸	۳۷۱۶۱	۲۷۸۴۹	بیمارستانهای استان
۲۱۵۸۱	۲۷۴۷۱	۶۶۴۶۵	۳۰۹۱۵	۱۹۶۱۸	بیمارستانهای دانشگاهی
۶۰۳۱	۲۳۰۲	۳۶۹۲۳	۶۲۴۶	۸۲۳۱	بیمارستانهای غیر دانشگاهی
					جمع کل



جدول ۱۴-۲- توزیع فراوانی مراجعین سرپایی به اورژانس بیمارستانهای استان به تفکیک نوع وابستگی در سال ۱۳۹۵

تعداد پذیرش از ۱۱۵	تعداد مراجعین به درمانگاه اورژانس						نام بیمارستان و نوع وابستگی		شهرستان
	تعداد فوت شده ها	تعداد انتقال به اتاق عمل	تعداد انتقال به بخش	تعداد اعمال سرپایی	تعداد بیماران تحت نظر	تعداد کل مراجعین			
۷۱۶۶	۵۰۲	۲۸۵۱	۱۶۸۰۴	۲۰۱۷۳	۶۰۹۸۶	۱۲۷۶۶۳	دانشگاه علوم پزشکی	امام خمینی (ره)	ارومیه
۲۱۶	۱۲	۰	۶۳۲۷	۲۵۱۵	۳۹۰۷	۱۴۲۱۵	دانشگاه علوم پزشکی	شهید مطهری	
۳۲۲۱	۶۲	۰	۱۰۳۱۷	۷۸۰	۲۳۵۱۰	۲۵۵۹۴	دانشگاه علوم پزشکی	آیت ا... طالقانی	
۸۱۲	۷۴	۰	۵۹۱۲	۲۳۳	۷۲۰۷	۸۸۹۶۴	دانشگاه علوم پزشکی	سیدالشهداء (ع)	
۳۹	۰	۰	۱۴۱۰	۰	۷	۱۰۴۶۰	دانشگاه علوم پزشکی	روانپزشکی	
۲۰	۱۱	۱۱۴۲	۱۶۲۹	۵۰۶	۸۶۳۰	۲۴۳۳۷	خصوصی	آذربایجان	
۰	۳	۳۴۱	۳۶۷	۱۶۰	۷۳	۹۳۸۸	خصوصی	صولتی	
۴	۱	۱	۶۵	۶۸	۱۳۵۲	۴۲۶۵	خصوصی	شفا	
۹۰۲	۶۱	۱۸	۸۴۵۶	۲۱۴	۴۱۰۲۱	۴۲۳۵۸	سازمان تامین اجتماعی	امام رضا (ع)	
۵۰۵	۱۵	۲۱۸۶	۱۱۳۲	۲۹۰۲	۳۷۵۷	۵۶۰۱۵	سپاه پاسداران	شهید عارفیان	
۰	۰	۰	۶۲	۱۰۶۸۸	۳۱۲	۱۳۰۳۳	ارتش	ارتش ارومیه	
۱۶۰۷	۳۹	۰	۴۵۶۰	۴۶۸۰	۱۱۰۵۷	۳۷۸۱۱	دانشگاه علوم پزشکی	خاتم الانبیاء	
۲۱۲۳	۷	۰	۱۰۱۰۴	۳۱۹۳۸	۱۴۳۹۷	۷۹۰۸۸	دانشگاه علوم پزشکی	قمرینی هاشم خوی	خوی
۹۷۴	۱۲۹	۰	۴۸۲۳	۰	۱۱۴۰۶	۴۰۷۴۱	دانشگاه علوم پزشکی	شهید مدنی خوی	
۴۹۰	۴۷	۰	۷۷۹	۰	۳۳۶۳	۳۱۱۴	دانشگاه علوم پزشکی	امام خمینی (ره)	چاپاره
۳۳۵	۱۸	۱۱۶	۳۶۲	۳۶۱	۲۶۱۳	۶۴۱۸	دانشگاه علوم پزشکی	شهید بهشتی	چالدران
۴۳۵	۱۴	۳۳۸	۴۳۵	۰	۶۷۸۵	۲۶۵۹۴	دانشگاه علوم پزشکی	شهداء شوط	شوط
۲۵۱	۱۳	۲۶	۵۸۷	۲۲	۴۵۷۶	۱۰۹۲	دانشگاه علوم پزشکی	امام خمینی (ره)	پلدشت
۱۰۶۲	۴۰	۱۹	۶۹۲۴	۱۰۲۷۵	۱۹۷۳۳	۳۰۰۰۸	دانشگاه علوم پزشکی	فجر	ماکو
۲۷۴	۴۲	۳۱	۴۴۳۶	۲۰۶۹	۱۰۷۱۲	۱۸۶۲۷	دانشگاه علوم پزشکی	امام خمینی (ره)	نقده
۰	۰	۰	۰	۰	۵	۴۷۷	دانشگاه علوم پزشکی	حضرت فاطمه (س)	
۱۷۵۲	۱۳۷	۰	۹۷۲۴	۲۱۰۴۴	۲۸۸۷۵	۲۵۸۸۲	دانشگاه علوم پزشکی	امام خمینی (ره)	مهاباد
۱۶۶۷	۲۷	۷۸	۵۶۱۵	۲۸۰۲	۱۹۰۳۶	۴۸۴۴۹	دانشگاه علوم پزشکی	عباسی میاندوآب	میاندوآب
۱۵۱	۹	۰	۱۴۵۰	۱۹۲۴	۳۴۰۳	۳۱۰۸۰	دانشگاه علوم پزشکی	حضرت فاطمه (س)	
۶۴۸	۴۵	۵۱۳	۸۷۱۳	۲۶۴	۲۹۹۱۹	۱۲۶۰۲۴	دانشگاه علوم پزشکی	شهید رانی	شاهین
۱۱۳۰	۲۹	۲۰	۱۸۴۲	۳۹۹	۱۳۳۶۵	۳۷۱۰۵	دانشگاه علوم پزشکی	شهداء تکاب	تکاب
۲۵۱۵	۱۵۰	۶۲۹	۸۴۱۳	۳۴۸۷۷	۳۳۵۷۳	۱۶۰۰۰۰	دانشگاه علوم پزشکی	شهید دکتر قلیچور	بوکان
۸۸۱	۷	۰	۴۱۱۸	۸۶۰	۱۶۵۳۲	۱۸۴۵۵	دانشگاه علوم پزشکی	امام خمینی (ره)	سردشت
۵۲۰	۲۳	۱۱۳	۱۲۳۰	۲۳۱۸	۴۵۶۷	۶۸۶۸	دانشگاه علوم پزشکی	امام خمینی (ره)	پیرانشهر
۳۴۳	۴۶	۰	۹۰۵	۱۲۰۴	۴۰۰۸	۱۲۴۲۲	دانشگاه علوم پزشکی	نبی اکرم	اشنویه
۳۰۰۴۳	۱۵۶۳	۸۴۲۲	۱۲۷۵۰۱	۱۵۳۲۷۶	۳۸۸۶۸۷	۱۱۲۶۵۴۷	بیمارستانهای استان		جمع کل
۲۸۶۱۲	۱۴۷۲	۴۷۳۴	۱۱۵۷۹۰	۱۳۸۷۳۸	۳۳۳۵۴۲	۹۷۷۱۵۱	بیمارستانهای دانشگاهی		
۱۴۳۱	۹۱	۳۶۸۸	۱۱۷۱۱	۱۴۵۳۸	۵۵۱۴۵	۱۴۹۳۹۶	بیمارستانهای غیر دانشگاهی		

معاونت درمان

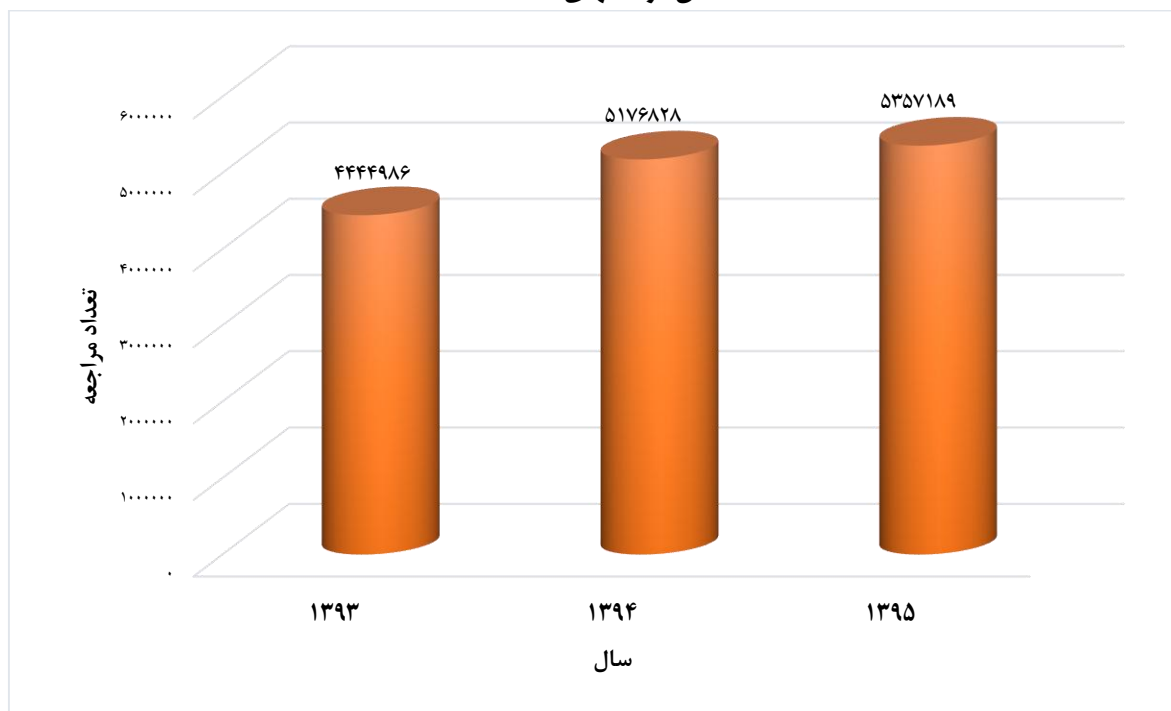
فصل دوم

جدول ۱۵-۲- فعالیت‌های موسسات درمانی وابسته به دانشگاه علوم پزشکی و خدمات بهداشتی درمانی استان در سالهای ۱۳۹۳-۱۳۹۵

سال و شهرستان	موارد مراجعه	موارد بستری
سال ۱۳۹۳.....	۴۴۴۴۹۸۶	۲۷۷۷۸۲
سال ۱۳۹۴.....	۵۱۷۶۸۲۸	۳۰۶۷۸۶
سال ۱۳۹۵.....	۵۳۵۷۱۸۹	۳۱۴۴۹۸
ارومیه	۱۳۰۹۲۲۴	۸۷۹۳۹
اشنویه	۱۴۰۹۷۷	۵۶۶۷
بوکان	۳۵۹۱۴۹	۲۰۸۴۰
پلدشت	۷۴۴۱۹	۲۸۲۳
پیرانشهر	۲۶۴۰۵۲	۱۰۳۹۶
تکاب	۲۷۴۴۳۳	۸۳۴۳
چالدران	۷۷۰۲۰	۲۹۱۶
چاپاره	۱۲۳۸۵۲	۵۱۸۳
خوی	۶۸۰۳۵۰	۳۸۷۵۶
سردشت	۱۲۹۸۹۹	۱۱۱۲۹
سلماس	۲۳۵۸۴۰	۱۷۷۹۱
شاهین‌دژ	۳۱۶۲۰۱	۱۱۰۶۵
شوط	۱۴۶۴۳۷	۳۶۶۶
ماکو	۲۵۴۳۳۸	۱۸۳۷۲
مهاباد	۳۰۴۵۳۳	۲۵۷۷۸
میاندوآب	۴۷۴۴۳۲	۲۵۵۷۳
نقده	۱۹۲۰۳۳	۱۸۲۶۱

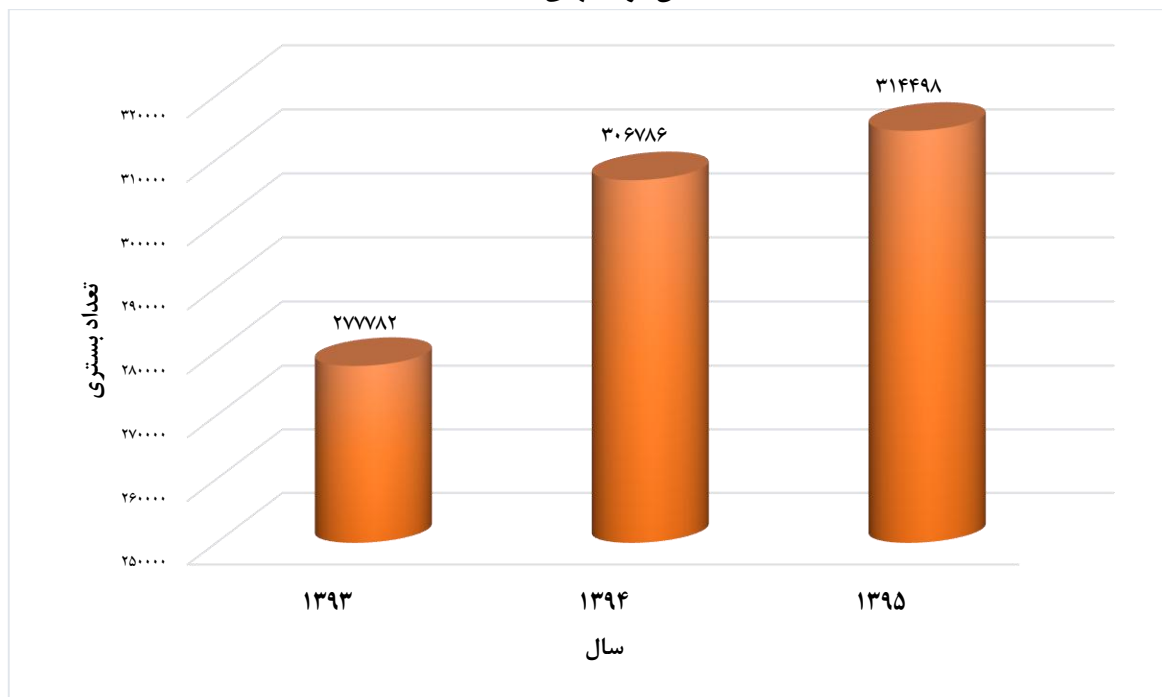


نمودار ۱۹-۲- توزیع فراوانی موارد مراجعه به موسسات درمانی وابسته به دانشگاه علوم پزشکی و خدمات بهداشتی درمانی استان در سالهای ۹۵-۱۳۹۳



معاونت درمان

نمودار ۲۰-۲- توزیع فراوانی موارد بستری در موسسات درمانی وابسته به دانشگاه علوم پزشکی و خدمات بهداشتی درمانی استان در سالهای ۹۵-۹۳



فصل دوم



جدول ۱۶-۲- موارد مراجعه بیماران سرپایی به مراکز بهداشتی درمانی دانشگاه علوم پزشکی و خدمات بهداشتی درمانی استان بر حسب تخصص‌های مورد نیاز در سال‌های ۱۳۹۴-۱۳۹۵

عنوان	سال ۱۳۹۴	سال ۱۳۹۵
جمع	۷۹۷۳۴۶۳	۸۱۷۵۷۶۰۸
عمومی	۴۸۵۳۶۵۴	۵۱۵۹۸۸۲
تخصصی	۳۱۱۹۸۰۹	۳۵۹۷۷۲۶
اطفال	۳۸۰۲۷۹	۳۹۰۰۵۶
دندانپزشکی ^(۱)	۳۰۴۹۵۳	۵۲۲۰۱۴
داخلی	۲۵۰۰۲۰	۳۱۱۹۳۳
اورژانس	۹۶۸۸۵۲	۹۷۷۱۵۱
زنان و زایمان	۲۳۳۸۶۹	۲۴۹۱۶۲
مامایی	۸۳۲۵۶	۸۱۰۲۰
چشم ^(۲)	۸۹۷۴۷	۱۱۷۲۴۵
گوش حلق و بینی	۵۵۰۷۹	۶۹۰۰۲
جراحی عمومی	۱۰۹۵۱۵	۱۲۶۷۸۲
ارتوپدی	۸۸۹۰۷	۱۰۲۹۷۰
پوست و آمیزشی	۲۰۹۲۵	۳۳۴۱۴
اعصاب و روان	۴۳۲۶۱	۵۲۴۲۷
قلب و عروق ^(۳)	۱۵۷۷۲۰	۱۸۰۵۶۸
ارولوژی ^(۴)	۶۶۷۵۷	۸۰۰۸۴
سایر تخصص‌ها ^(۵)	۲۶۶۶۶۹	۳۰۳۸۹۸

(۱) شامل مراجعین به متخصص دندانپزشک و بهداشت کار دهان و دندان

(۲) شامل مراجعین به متخصص و فوق تخصص چشم

(۳) شامل مراجعین به متخصص و فوق تخصص جراحی قلب و عروق.

(۴) شامل مراجعین به متخصص جراحی کلیه و مجاری ادراری و فوق تخصص نفرولوژی.

(۵) سایر تخصص‌ها شامل مراجعین به کلینیک‌ها و پیراپزشکان می باشد، شامل سایر تخصص‌های جراحی مغز و اعصاب، فوق تخصص جراحی توراکس جراحی فک و صورت، عفونی، داخلی مغز و اعصاب، فوق تخصص هماتولوژی، فوق تخصص روماتولوژی، فوق تخصص ترمیمی و سوختگی، فوق تخصص ریه، فوق تخصص گوارش، فوق تخصص زانو، فوق تخصص هسته و طب فیزیکی و توانبخشی، فوق تخصص دست، فوق تخصصی غدد و بیپوشی و همچنین مراجعه به پیراپزشکان شامل بینایی سنجی، شنوایی سنجی و ... می باشد
آمار مربوط به مراجعات به پزشک عمومی (خانواده) و دندانپزشک، اطلاعات مراجعین سرپایی معاونت بهداشتی نیز لحاظ شده است.



جدول ۱۷-۲- توزیع فراوانی درمانگاه، کلینیک و پلی کلینیک های استان به تفکیک نوع وابستگی و شیفت کاری در سال ۱۳۹۵

شیفت کاری			نوع وابستگی					شهرستان
شبانه روزی	دو شیفت	یک شیفت	خیریه	خصوصی	سایر ارگانها و نهادهای دولتی	سازمان تامین اجتماعی	دانشگاه علوم پزشکی	
۳۲	۱۳	۴	۰	۲۳	۷	۴	۱۵	ارومیه
۱	۱	۰	۰	۰	۰	۰	۲	اشنویه
۲	۲	۱	۰	۱	۱	۱	۲	بوکان
۱	۱	۰	۰	۰	۰	۰	۲	پلدشت
۲	۳	۰	۰	۱	۱	۰	۳	پیرانشهر
۱	۳	۰	۰	۰	۱	۰	۳	تکاب
۱	۲	۰	۰	۰	۰	۰	۳	چالدران
۱	۲	۰	۰	۰	۰	۰	۳	چاپاره
۸	۳	۰	۱	۳	۱	۲	۴	خوی
۴	۲	۰	۰	۱	۱	۰	۴	سردشت
۶	۲	۰	۱	۲	۲	۱	۲	سلماس
۱	۲	۰	۰	۰	۱	۰	۲	شاهیندژ
۱	۱	۰	۰	۰	۰	۰	۲	شوط
۱	۲	۱	۰	۰	۱	۱	۲	ماکو
۶	۱	۰	۰	۳	۰	۱	۳	مهاباد
۵	۳	۰	۰	۱	۲	۱	۴	میاندوآب
۳	۴	۰	۰	۱	۱	۱	۴	نقده
۷۶	۴۷	۶	۲	۳۶	۱۹	۱۲	۶۰	جمع به تفکیک
۱۲۹								جمع کل

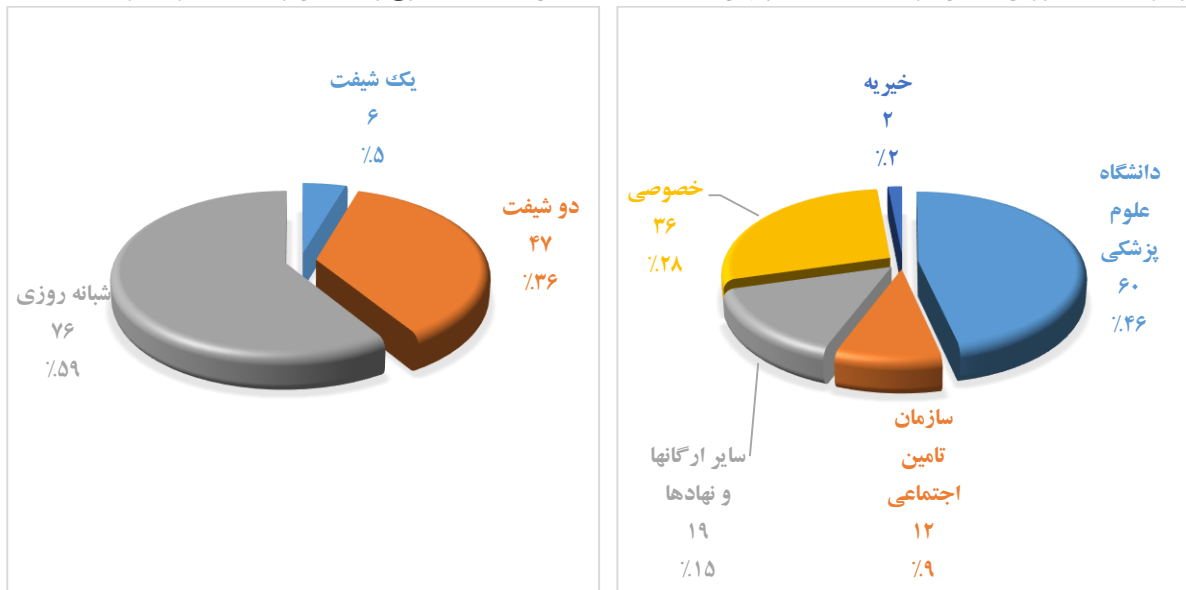


جدول ۱۸-۲- توزیع فراوانی آزمایشگاه های تشخیص طبی استان به تفکیک نوع وابستگی و شیفت کاری در سال ۱۳۹۵

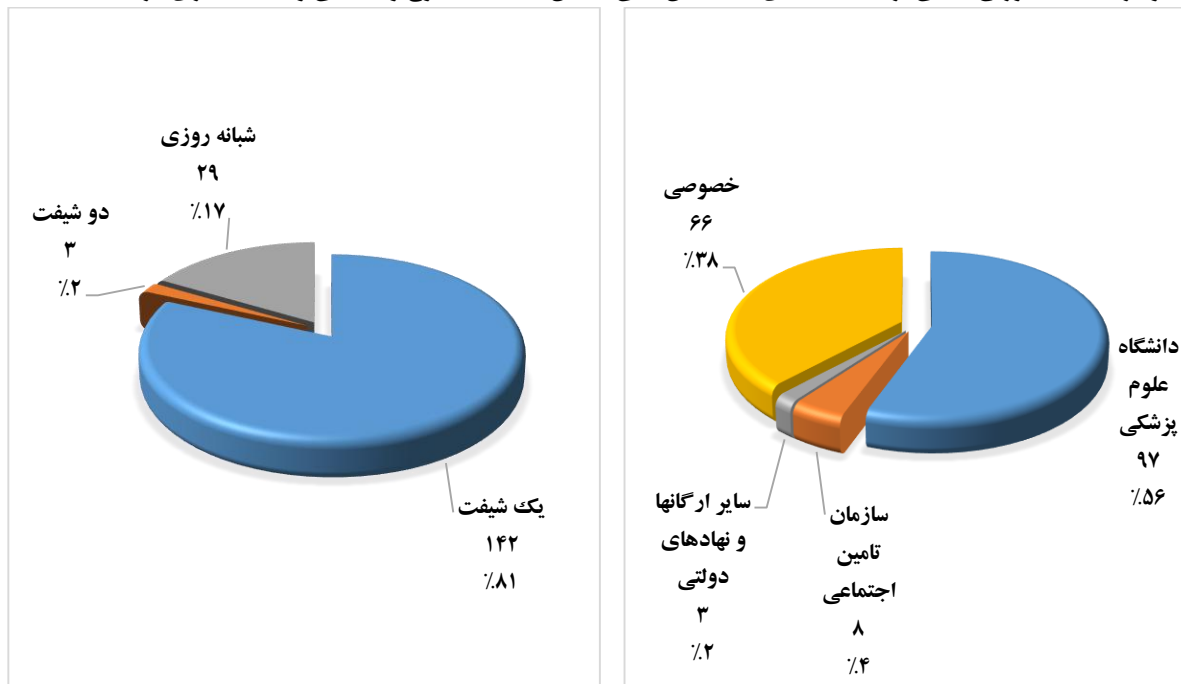
شیفت کاری			نوع وابستگی				شهرستان	
شبانه روزی	دو شیفت	یک شیفت	خیریه	خصوصی	سایر ارگانها و نهادهای دولتی	سازمان تامین اجتماعی		دانشگاه علوم پزشکی
۱۰	۳	۵۵	۰	۳۲	۳	۲	۳۱	ارومیه
۱	۰	۴	۰	۱	۰	۰	۴	اشنویه
۱	۰	۸	۰	۴	۰	۱	۴	بوکان
۱	۰	۲	۰	۰	۰	۰	۳	پلدشت
۱	۰	۳	۰	۱	۰	۰	۳	پیرانشهر
۱	۰	۳	۰	۰	۰	۰	۴	تکاب
۱	۰	۲	۰	۰	۰	۰	۳	چالدران
۱	۰	۲	۰	۱	۰	۰	۲	چاپاره
۲	۰	۱۲	۰	۶	۰	۱	۷	خوی
۱	۰	۵	۰	۱	۰	۰	۵	سردشت
۱	۰	۵	۰	۲	۰	۱	۳	سلماس
۱	۰	۷	۰	۳	۰	۰	۵	شاهیندژ
۱	۰	۳	۰	۱	۰	۰	۳	شوط
۱	۰	۶	۰	۳	۰	۰	۴	ماکو
۱	۰	۸	۰	۴	۰	۱	۴	مهاباد
۲	۰	۱۱	۰	۴	۰	۱	۸	میاندوآب
۲	۰	۶	۰	۳	۰	۱	۴	نقده
۲۹	۳	۱۴۲	۰	۶۶	۳	۸	۹۷	جمع به تفکیک
							۱۷۴	جمع کل



نمودار ۲۱-۲- توزیع نسبی درمانگاه، کلینیک و پلی کلینیک های استان به تفکیک نوع وابستگی و شیفت کاری در سال ۱۳۹۵



نمودار ۲۲-۲- توزیع نسبی آزمایشگاه های تشخیص طبی استان به تفکیک نوع وابستگی و شیفت کاری در سال ۱۳۹۵



جدول ۱۹-۲- توزیع فراوانی موسسات تصویربرداری تشخیصی و درمانی هسته ای استان به تفکیک نوع وابستگی و شیفت کاری در سال ۱۳۹۵

شیفت کاری			نوع وابستگی					شهرستان
شبانه روزی	دو شیفت	یک شیفت	خبریه	خصوصی	سایر ارگانها و نهادهای دولتی	سازمان تامین اجتماعی	دانشگاه علوم پزشکی	
۱۳	۲۹	۴	۲	۳۲	۴	۳	۵	ارومیه
۱	۰	۰	۰	۰	۰	۰	۱	اشنویه
۱	۲	۱	۰	۲	۰	۱	۱	بوکان
۱	۰	۰	۰	۰	۰	۰	۱	پلدشت
۱	۰	۰	۰	۰	۰	۰	۱	پیرانشهر
۱	۰	۰	۰	۰	۰	۰	۱	تکاب
۱	۰	۰	۰	۰	۰	۰	۱	چالدران
۱	۰	۰	۰	۰	۰	۰	۱	چاپاره
۲	۳	۱	۰	۳	۰	۱	۲	خوی
۱	۲	۰	۰	۲	۰	۰	۱	سردشت
۱	۲	۱	۰	۲	۰	۱	۱	سلماس
۱	۰	۰	۰	۰	۰	۰	۱	شاهیندژ
۱	۰	۰	۰	۰	۰	۰	۱	شوط
۱	۰	۱	۰	۱	۰	۰	۱	ماکو
۱	۲	۲	۰	۳	۰	۱	۱	مهاباد
۲	۱	۳	۰	۳	۰	۱	۲	میاندوآب
۲	۱	۱	۰	۱	۰	۱	۲	نقده
۳۲	۴۲	۱۴	۲	۴۹	۴	۹	۲۴	جمع به تفکیک
۸۸								جمع کل

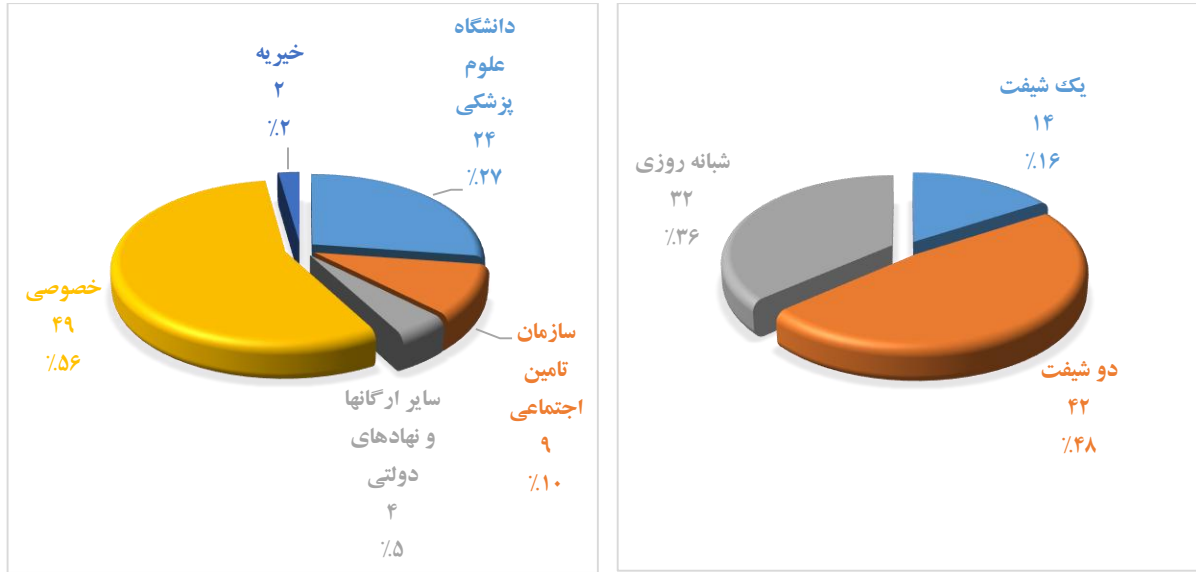


جدول ۲۰-۲- توزیع فراوانی مراکز توانبخشی استان به تفکیک نوع وابستگی و شیفت کاری در سال ۱۳۹۵

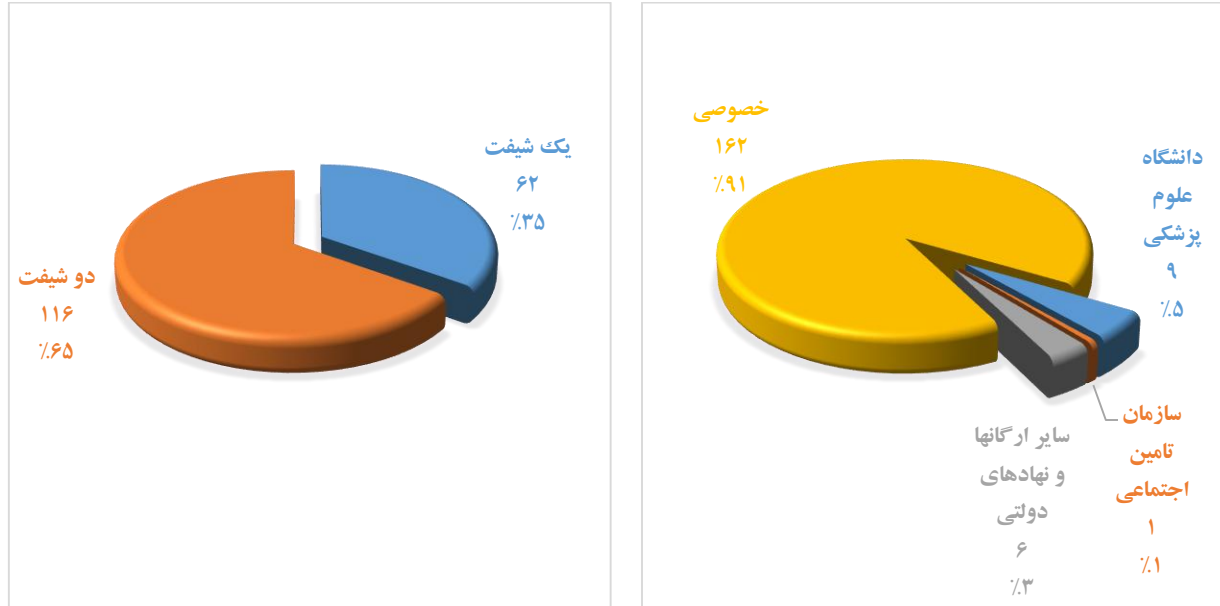
شیفت کاری		نوع وابستگی						شهرستان
شبانه روزی	دو شیفت	یک شیفت	خیریه	خصوصی	سایر ارگانها و نهادهای دولتی	سازمان تامین اجتماعی	دانشگاه علوم پزشکی	
۰	۴۷	۲۲	۰	۶۴	۳	۱	۱	ارومیه
۰	۳	۰	۰	۳	۰	۰	۰	اشنویه
۰	۱۱	۵	۰	۱۶	۰	۰	۰	بوکان
۰	۰	۰	۰	۰	۰	۰	۰	پلدشت
۰	۶	۱	۰	۷	۰	۰	۰	پیرانشهر
۰	۱	۴	۰	۳	۱	۰	۱	تکاب
۰	۰	۰	۰	۰	۰	۰	۰	چالدران
۰	۰	۱	۰	۱	۰	۰	۰	چاپیاره
۰	۱۱	۸	۰	۱۶	۰	۰	۳	خوی
۰	۶	۲	۰	۷	۰	۰	۱	سردشت
۰	۳	۶	۰	۸	۰	۰	۱	سلماس
۰	۴	۱	۰	۵	۰	۰	۰	شاهیندژ
۰	۲	۰	۰	۲	۰	۰	۰	شوط
۰	۳	۱	۰	۴	۰	۰	۰	ماکو
۰	۱۰	۷	۰	۱۶	۰	۰	۱	مهاباد
۰	۵	۴	۰	۶	۲	۰	۱	میاندوآب
۰	۴	۰	۰	۴	۰	۰	۰	نقده
۰	۱۱۶	۶۲	۰	۱۶۲	۶	۱	۹	جمع به تفکیک
۱۷۸								جمع کل



نمودار ۲۳-۲- توزیع نسبی موسسات تصویربرداری تشخیصی و درمانی هسته ای استان به تفکیک نوع وابستگی و شیفت کاری در سال ۱۳۹۵



نمودار ۲۴-۲- توزیع نسبی مراکز توانبخشی استان به تفکیک نوع وابستگی و شیفت کاری در سال ۱۳۹۵



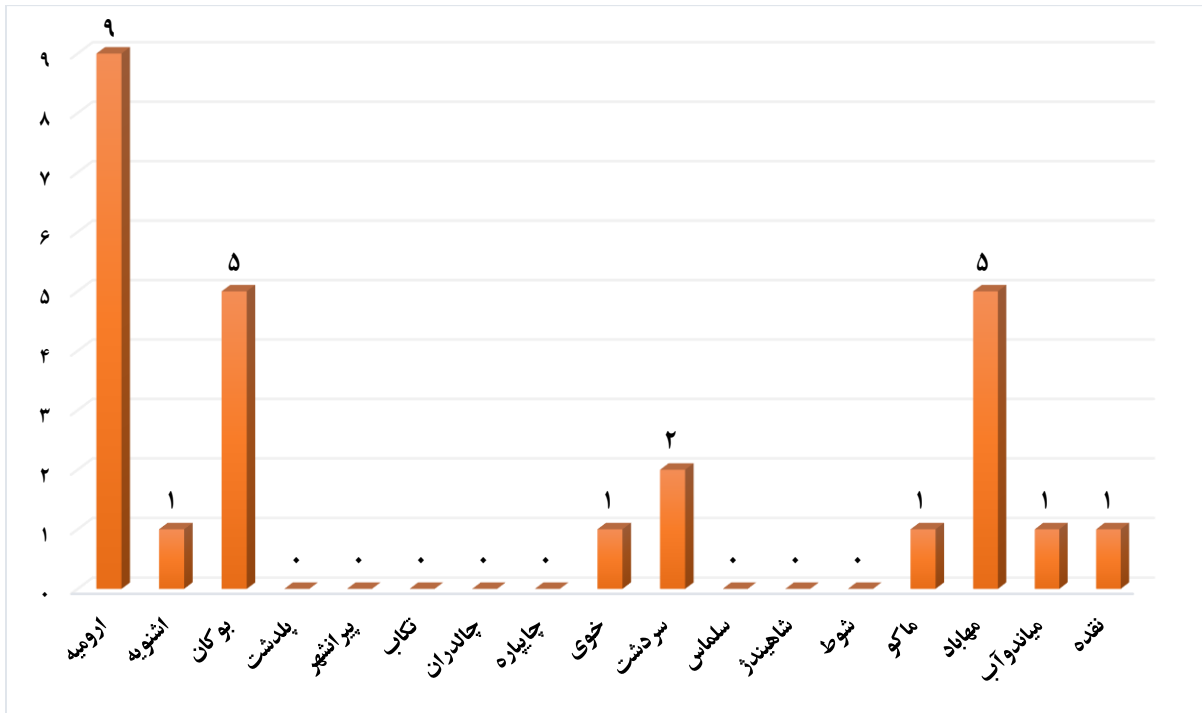


جدول ۲۱-۲- توزیع فراوانی مراکز مشاوره خدمات پرستاری و مراکز درمان سوء مصرف مواد و سایر مراکز ارائه دهنده خدمات سلامتی سرپایی* استان به تفکیک نوع وابستگی در سال ۱۳۹۵

سایر مراکز ارائه خدمات سلامتی سرپایی					مراکز درمان سوء مصرف مواد					مراکز مشاوره خدمات پرستاری					شهرستان
غیردولتی		دولتی			غیردولتی		دولتی			غیردولتی		دولتی			
خیریه	خصوصی	سایر نهادها و ارگانها	سازمان تامین اجتماعی	دانشگاه علوم پزشکی	خیریه	خصوصی	سایر نهادها و ارگانها	سازمان تامین اجتماعی	دانشگاه علوم پزشکی	خیریه	خصوصی	سایر نهادها و ارگانها	سازمان تامین اجتماعی	دانشگاه علوم پزشکی	
۰	۱۶	۰	۰	۱	۰	۴۵	۹	۰	۱	۰	۹	۰	۰	۰	ارومیه
۰	۲	۰	۰	۰	۰	۰	۰	۰	۰	۰	۱	۰	۰	۰	اشنویه
۰	۴۹	۰	۰	۰	۰	۲	۰	۰	۰	۰	۵	۰	۰	۰	بوکان
۰	۵	۰	۰	۰	۰	۰	۰	۰	۰	۰	۰	۰	۰	۰	پلدشت
۰	۱۷	۰	۰	۰۲۶	۰	۰	۲	۰	۰	۰	۰	۰	۰	۰	پیرانشهر
۰	۱۸	۰	۰	۰	۰	۰	۱	۰	۰	۰	۰	۰	۰	۰	تکاب
۰	۰	۰	۰	۰	۰	۰	۰	۰	۰	۰	۰	۰	۰	۰	چالدران
۰	۰	۰	۰	۰	۰	۰	۰	۰	۰	۰	۰	۰	۰	۰	چاپاره
۰	۵۶	۰	۰	۰	۰	۲	۳	۰	۰	۰	۱	۰	۰	۰	خوی
۰	۱۰	۰	۰	۰	۰	۱	۰	۰	۰	۰	۲	۰	۰	۰	سردشت
۰	۱۴	۰	۰	۰	۰	۲	۰	۰	۰	۰	۰	۰	۰	۰	سلماس
۰	۱۰	۰	۰	۰	۰	۰	۰	۰	۰	۰	۰	۰	۰	۰	شاهیندژ
۰	۱	۰	۰	۰	۰	۰	۰	۰	۰	۰	۰	۰	۰	۰	شوط
۰	۱۶	۰	۰	۰	۰	۱	۱	۰	۰	۰	۱	۰	۰	۰	ماکو
۰	۴۸	۰	۰	۰	۰	۳	۱	۰	۰	۰	۵	۰	۰	۰	مهاباد
۰	۲۵	۰	۰	۰	۰	۴	۱	۰	۰	۰	۱	۰	۰	۰	میاندوآب
۰	۱۳	۰	۰	۰	۰	۱	۲	۰	۰	۰	۱	۰	۰	۰	نقده
۰	۴۴	۰	۰	۱	۰	۶۱	۲۰	۰	۱	۰	۲۶	۰	۰	۰	جمع به
۴۴۶					۸۲					۲۶					جمع کل

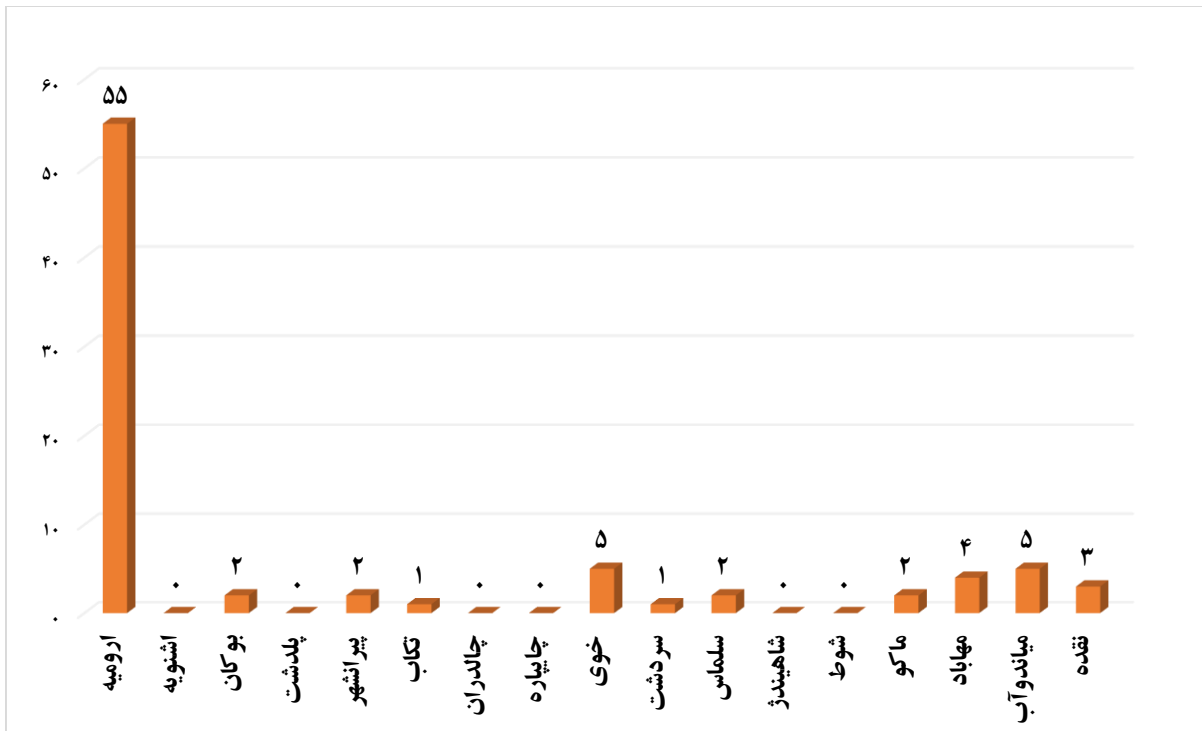
*سایر مراکز ارائه خدمات سلامتی سرپایی: سایر مراکز ارائه خدمات سلامتی سرپایی شامل مراکز جراحی محدود و سرپایی، مراکز درمان ناباروری، مراکز مشاوره و ارائه خدمات بالینی در منزل، ایستگاه بهگر، خانه بهداشت کارگری، مراکز بهداشت کار، دفاتر کار مامایی، مشاوره تغذیه، ساخت پروتز دندانی می باشد.

نمودار ۲۵-۲ توزیع فروانی مراکز مشاوره خدمات پرستاری خصوصی استان به تفکیک شهرستان در سال ۱۳۹۵



فصل دوم

نمودار ۲۶-۲ توزیع فروانی مراکز درمان سوء مصرف مواد استان به تفکیک شهرستان در سال ۱۳۹۵



معاونت درمان



جدول ۲۲-۲- مشخصات مراکز جراحی محدود استان آذربایجان غربی در سال ۹۵

ردیف	نام شهرستان	نام موسسه	نوع موسسه	آدرس	نوع وابستگی
۱	ارومیه	دکتر تیزرو	جراحی محدود	جنب بیمارستان عارفیان	خصوصی
۲	ارومیه	اروم بینا	جراحی محدود	خ ورزش-ساختمان آفتاب	خصوصی
۳	میاندوآب	سینا	جراحی محدود	خ امام-جنب آزمایشگاه سایه روشن	خصوصی
۴	مهاباد	دکتر ابریشمی	جراحی محدود	خ جمهوری	خصوصی
۵	مهاباد	دکتر حبیب زاده	جراحی محدود	خ وفایی	خصوصی
۶	مهاباد	کردستان	جراحی محدود	خ جمهوری	خصوصی

مرکز جراحی محدود و سرپایی: به مکانی اطلاق می‌شود که در آن بیمار پس از انجام جراحی نیازی به بستری شدن نداشته باشد و حداکثر ظرف چند ساعت قادر به ترک مرکز شود. (۱۳۸۵- وزارت بهداشت درمان و آموزش پزشکی - کتاب واژه هاومفاهیم استاندارد آماری)

جدول ۲۳-۲- تعداد پزشکان به تفکیک شهرستان در سال ۱۳۹۵

ردیف	شهرستان	مراکز دانشگاهی			مراکز غیر دانشگاهی		
		عمومی	متخصص	فوق تخصص	عمومی	متخصص	فوق تخصص
۱	ارومیه	۳۷	۱۲۴	۷۰	۲۶۳	۳۰۹	۱۵
۲	سلماس	۹	۲۸	-	۲۱	۱۱	-
۳	خوی	۲۴	۷۴	۳	۳۱	۵۰	۳
۴	ماکو	۷	۳۱	-	۷	۱۰	-
۵	مهاباد	۱۰	۵۵	-	۲۱	۴۱	-
۶	میاندوآب	۱۷	۵۷	-	۱۵	۳۲	-
۷	نقده	۹	۳۴	۱	۱۲	۲۱	-
۸	سردشت	۴	۱۹	-	۵	-	-
۹	پیرانشهر	۶	۱۶	-	۷	۲	-
۱۰	بوکان	۵	۴۱	-	۱۷	۳۰	-
۱۱	تکاب	۷	۱۴	-	۳	-	-
۱۲	شاهیندژ	۷	۱۳	-	۶	-	-
۱۳	اشنویه	۴	۱۲	-	۴	-	-
۱۴	چالدران	۳	۶	-	۱	-	-
۱۵	پلدشت	۳	۵	-	۱	-	-
۱۶	شوط	۲	۷	-	۴	-	-
۱۷	چاپاره	۴	۹	-	۴	-	-
	جمع	۱۵۸	۵۴۵	۷۴	۴۲۲	۵۰۶	۱۸

جدول ۲۴-۲- تعداد پیراپزشکان استان به تفکیک شهرستان در سال ۱۳۹۵

ردیف	شهرستان	مراکز دانشگاهی	مراکز غیر دانشگاهی	جمع
۱	ارومیه	۳۵۰	۲۶۲	۶۱۲
۲	سلماس	۵۴	-	۵۴
۳	خوی	۱۱۱	-	۱۱۱
۴	ماکو	۵۶	-	۵۶
۵	مهاباد	۶۹	-	۶۹
۶	میاندوآب	۹۹	-	۹۹
۷	نقده	۵۸	-	۵۸
۸	سردشت	۴۲	-	۴۲
۹	پیرانشهر	۵۴	-	۵۴
۱۰	بوکان	۷۲	-	۷۲
۱۱	تکاب	۳۴	-	۳۴
۱۲	شاهیندژ	۴۱	-	۴۱
۱۳	اشنویه	۲۳	-	۲۳
۱۴	چالدران	۲۸	-	۲۸
۱۵	پلدشت	۲۱	-	۲۱
۱۶	شوط	۲۴	-	۲۴
۱۷	چاپاره	۲۹	-	۲۹
	جمع	۱۱۶۵	۲۶۲	۱۴۲۷



جدول ۲۵-۲- تعداد دندانپزشکان به تفکیک شهرستان در سال ۱۳۹۵

مراکز استان			شهرستان	ردیف
جمع	متخصص	عمومی		
۲۳۴	۷۳	۱۶۱	ارومیه	۱
۱۷	-	۱۷	سلماس	۲
۳۹	-	۳۹	خوی	۳
۱۸	-	۱۸	ماکو	۴
۲۳	-	۲۳	مهاباد	۵
۲۵	-	۲۵	میاندوآب	۶
۱۷	-	۱۷	نقده	۷
۷	-	۷	سردشت	۸
۱۰	-	۱۰	پیرانشهر	۹
۱۹	-	۱۹	بوکان	۱۰
۴	-	۴	تکاب	۱۱
۷	-	۷	شاهیندژ	۱۲
۳	-	۳	اشنویه	۱۳
۱	-	۱	چالدران	۱۴
۱	-	۱	پلدشت	۱۵
۴	-	۴	شوط	۱۶
۲	-	۲	چاپاره	۱۷
۴۳۱	۷۳	۳۵۸	جمع	



جدول ۲۶-۲- تعداد پرستاران شاغل به تفکیک شهرستان در سال ۱۳۹۵

ردیف	شهرستان	مراکز وابسته به دانشگاه	مراکز غیر دانشگاهی
۱	ارومیه	۱۶۹۴	۷۹۹
۲	سلماس	۲۱۳	-
۳	خوی	۵۳۴	-
۴	ماکو	۱۶۵	-
۵	مهاباد	۳۴۶	-
۶	میاندوآب	۴۲۰	-
۷	نقده	۲۴۵	-
۸	سردشت	۱۲۳	-
۹	پیرانشهر	۱۲۶	-
۱۰	بوکان	۳۰۱	-
۱۱	تکاب	۱۳۵	-
۱۲	شاهیندژ	۱۵۱	-
۱۳	اشنویه	۶۶	-
۱۴	چالدران	۳۸	-
۱۵	پلدشت	۴۱	-
۱۶	شوط	۵۶	-
۱۷	چاپاره	۵۹	-
	جمع	۴۷۱۳	۷۹۹



جدول ۲۷-۲- تعداد نیروهای مامایی به تفکیک شهرستان در سال ۱۳۹۵

ردیف	شهرستان	مراکز وابسته به دانشگاه	مراکز غیر دانشگاهی*
۱	ارومیه	۱۰۴	۷۷
۲	سلماس	۳۰	-
۳	خوی	۴۸	-
۴	ماکو	۲۸	-
۵	مهاباد	۴۰	-
۶	میاندوآب	۴۵	-
۷	نقده	۲۰	-
۸	سردشت	۲۱	-
۹	پیرانشهر	۳۶	-
۱۰	بوکان	۴۱	-
۱۱	تکاب	۱۵	-
۱۲	شاهیندر	۲۰	-
۱۳	اشنویه	۹	-
۱۴	چالدران	۱۴	-
۱۵	پلدشت	۱۱	-
۱۶	شوط	۱۰	-
۱۷	چاپاره	۱۲	-
	جمع	۵۰۴	۷۷



جدول ۲۸-۲- تعداد دوره‌های آموزشی مدیریت کیفیت در آزمایشگاه‌های تشخیص پزشکی استان در سال ۱۳۹۵

ردیف	نام دوره	ساعت دوره	آزمایشگاه‌های دولتی (وابسته به دانشگاه)		آزمایشگاه‌های خصوصی		سایر (آزمایشگاه‌های دولتی غیر وابسته به دانشگاه)		جمع
			شرکت کنندگان	آزمایشگاه	شرکت کنندگان	آزمایشگاه	شرکت کنندگان	آزمایشگاه	
۱	کاربرد تکنولوژی های جدید در بخش بیوشیمی	۱۲	۲۶	۱۹۵	۶۶	۹۰	۱۰	۲۷	۳۰۰
۲	روشهای تشخیص جدید در انگل شناسی	۱۲	۲۶	۱۹۰	۶۶	۹۲	۱۰	۲۵	۳۰۰

جدول ۲۹-۲- فراوانی بازدید و ممیزی از آزمایشگاه‌های تشخیصی پزشکی استان (تعداد / بار) در سال ۱۳۹۵

ردیف	شهرستان	آزمایشگاه‌های دولتی (وابسته به دانشگاه)	آزمایشگاه‌های خصوصی	سایر (آزمایشگاه‌های دولتی غیر وابسته به دانشگاه)	جمع
۱	ارومیه	۴۸	۶۳	۱۰	۱۲۱
۲	اشنویه	۴	۳	-	۷
۳	بوکان	۶	۱۰	-	۱۶
۴	پیرانشهر	۶	۷	-	۱۳
۵	تکاب	۳	۲	-	۵
۶	خوی	۸	۱۴	۱	۲۳
۷	قره ضیاءالدین	۲	۲	-	۴
۸	سردشت	۳	۳	-	۶
۹	سلماس	۶	۷	۱	۱۴
۱۰	شاهیندژ	۳	۶	-	۹
۱۱	ماکو	۲	۶	-	۸
۱۲	شوط	۲	۲	-	۴
۱۳	پلدشت	۲	-	-	۲
۱۴	مهاباد	۶	۱۰	۱	۱۷
۱۵	میاندوآب	۵	۱۱	-	۱۶
۱۶	نقده	۴	۷	-	۱۱
۱۷	چالدران	۲	-	-	۲
	جمع کل	۱۱۱	۱۵۳	۱۳	۲۷۷



جدول ۳۰-۲- فراوانی تعداد مراجعین و آزمایشات انجام یافته در آزمایشگاه‌های دولتی وابسته به دانشگاه در سطح استان در سالهای ۹۵-۹۴

ردیف	شهرستان	تعداد مراجعین		تعداد آزمایشات		درصد		
		سال ۱۳۹۴	سال ۱۳۹۵	سال ۱۳۹۴	سال ۱۳۹۵	تغییرات مراجعین	تغییرات آزمایشات	
۱	ارومیه	مرکز آموزشی درمانی امام خمینی (ره)	۳۲۴۸۰۲	۳۴۱۱۴۸	۱۴۹۹۰۶۵	۱۶۶۵۵۱۶	۵,۰۳	۰,۱۱
		مرکز آموزشی درمانی شهید مطهری	۲۰۱۲۵۹	۲۱۵۶۴۴	۹۱۷۵۵۶	۱۰۱۷۹۷۳	۷,۱۵	۰,۱۱
		مرکز آموزشی درمانی آیت الله طالقانی	۱۱۴۱۹۶	۱۴۸۶۰۶	۹۸۴۹۲۳	۹۴۲۱۹۳	۳۰,۱۳	-۰,۰۴
		مرکز آموزشی درمانی روانپزشکی	۷۰۲۲	۳۲۰۰	۳۹۰۱۰	۳۲۳۸۸۷	-۵۴,۴۳	۷,۳۰
		مرکز آموزشی درمانی سیدالشهدا (ع)	۱۴۲۱۲۱	۱۲۴۵۷۰	۸۴۹۰۰۸	۵۷۰۵۵۲	-۱۲,۳۵	-۰,۳۳
		آزمایشگاه مرجع استان	۵۱۱۹۳	۵۲۴۷۳	۳۷۱۰۹۶	۴۰۵۴۳۹	۲,۵۰	۰,۰۹
		آزمایشگاه کلینیک قدس	۲۵۷۸۸	۲۷۴۲۲	۳۲۷۳۵۴	۲۹۴۰۵۸	۶,۳۴	-۰,۱
۲	اشنویه	۴۲۵۸۰	۴۲۷۴۵	۲۹۴۶۲۴	۲۶۷۴۶۲	۰,۳۹	-۰,۰۹	
۳	بوکان	۹۶۵۴۴	۱۱۲۱۹۴	۵۲۴۶۶۹	۵۵۰۳۲۷	۱۶,۲۱	۰,۰۵	
۴	پیرانشهر	۶۶۲۶۹	۷۴۴۸۵	۴۸۶۲۰۶	۴۶۲۱۵۶	۱۲,۴۰	-۰,۰۵	
۵	تکاب	۶۶۵۵۸	۵۲۱۴۲	۴۹۷۹۱۷	۴۳۹۴۳۸	-۲۱,۶۶	-۰,۱۲	
۶	چالدران	۱۸۰۹۲	۲۰۸۱۴	۲۷۴۶۰۳	۱۹۷۶۳۶	۱۵,۰۵	-۰,۲۸	
۷	خوی	قمرینی هاشم	۱۳۴۰۸۱	۱۳۱۷۷۰	۶۳۹۴۲۳	۷۴۱۶۴۰	-۱,۷۲	۰,۱۶
		مدنی	۵۰۶۱۳	۵۴۱۸۰	۶۳۷۹۰۰	۷۰۲۸۷۹	۷,۰۵	۰,۱۰
۸	قره ضیاءالدین	۲۳۹۳۷	۳۷۵۸۴	۲۲۶۶۸۷	۲۷۲۶۰۵	۵۷,۰۱	۰,۲۰	
۹	سلماس	۶۰۲۳۹	۵۹۳۰۴	۹۴۲۰۰۰	۶۶۹۳۸۶	-۱,۵۵	-۰,۲۹	
۱۰	سردشت	۶۰۵۶۴	۶۸۷۰۶	۴۰۱۸۰۵	۴۸۴۳۳۳	۱۳,۴۴	۰,۲۱	
۱۱	شاهیندژ	۴۴۱۵۱	۴۶۶۵۴	۴۳۳۲۸۱	۴۷۸۳۹۸	۵,۶۷	۰,۱۰	
۱۲	ماکو	۵۹۸۸۰	۵۶۸۸۵	۵۸۳۶۱۲	۵۶۹۴۸۴	-۵,۰۰	-۰,۰۲	
۱۳	شوط	۲۳۵۰۰	۲۷۲۲۱	۱۹۹۹۴۵	۲۵۴۲۸۱	۱۵,۸۳	۰,۲۷	
۱۴	پلدشت	۷۲۹۹۹	۱۷۷۴۷	۲۴۵۴۹۱	۱۴۳۳۷	-۷۵,۶۹	-۰,۹۴	
۱۵	مهاباد	۱۱۵۲۴۸	۱۲۰۳۴۰	۱۲۰۴۲۰۰	۶۷۰۸۳۸	۴,۴۲	-۰,۴۴	
۱۶	میاندوآب	شهید عباسی	۴۰۵۲۹	۴۶۸۷۱	۳۲۶۰۲۶	۳۶۶۴۴۸	۱۵,۶۵	۰,۱۲
		حضرت فاطمه (س)	۳۹۸۹۶	۴۳۴۶۴	۳۱۵۱۷۱	۲۹۵۷۱۲	۸,۹۴	-۰,۰۶
۱۷	نقده	۶۵۲۸۳	۷۲۶۳۶	۴۰۳۱۷۱	۴۶۲۲۵۰	۱۱,۲۶	۰,۱۵	
	جمع کل	۱۹۴۷۳۴۴	۱۹۹۸۸۰۵	۱۳۶۲۴۷۴۳	۱۲۹۵۶۴۲۸	۲,۶۴	-۰,۰۵	

معاونت درمان

فصل دوم

جدول ۳۱-۲- فراوانی صدور پروانه مسئول فنی آزمایشگاه‌های تشخیصی پزشکی دولتی و خصوصی سطح استان در سال‌های ۹۴-۹۵

پروانه مسئول فنی		وابستگی		ردیف
سال ۱۳۹۵	سال ۱۳۹۴			
۲	۸	مراکز آموزشی درمانی	آزمایشگاه‌های دولتی (وابسته به دانشگاه)	۱
۱۳	-	بیمارستانی		
-	-	کلینیکی		
-	-	بیمارستانی	آزمایشگاه‌های خصوصی	۲
۷	۷	مستقل		
۱	-	کلینیکی		
-	-	بیمارستانی	آزمایشگاه‌های سایر (دولتی غیر وابسته به دانشگاه)	۳
۱	-	کلینیکی		

جدول ۳۲-۲- شرکت در برنامه کنترل کیفی خارجی آزمایشگاه‌های بخش دولتی و خصوصی در استان در سال ۹۵

ردیف	نام برنامه	آزمایشگاه‌های دولتی (وابسته به دانشگاه)	آزمایشگاه‌های خصوصی	سایر (آزمایشگاه‌های دولتی غیر وابسته به دانشگاه)	جمع
۱	بیوشیمی	۴۵	۱۸۶	۱۲	۲۴۳
۲	هماتولوژی	۴۵	۱۸۶	۱۲	۲۴۳
۳	میکروب شناسی	۴۵	۱۷۸	۱۰	۲۳۳
۴	سرولوژی و ایمونولوژی	۴۵	۱۷۸	۱۰	۲۳۳

جدول ۳۳-۲- برآیند تعداد نیروی مورد نیاز آزمایشگاه‌ها (work load unit)

جمع		سایر (آزمایشگاه‌های دولتی غیر وابسته به دانشگاه)		آزمایشگاه‌های خصوصی		آزمایشگاه‌های دولتی (وابسته به دانشگاه)	
سال ۱۳۹۵	سال ۱۳۹۴	سال ۱۳۹۵	سال ۱۳۹۴	سال ۱۳۹۵	سال ۱۳۹۴	سال ۱۳۹۵	سال ۱۳۹۴
۳	۲	-	-	-	-	۳	۲
تعداد							



جدول ۳۴-۲- ثبت اطلاعات آزمایشگاهها در سایت آزمایشگاه مرجع سلامت وزارت متبوع در سال ۹۵

ردیف	نام	آزمایشگاههای دولتی (وابسته به دانشگاه)	آزمایشگاههای خصوصی	سایر (آزمایشگاههای دولتی غیر وابسته به دانشگاه)	جمع
۱	ثبت اطلاعات دموگرافیک آزمایشگاه	۲۲	۱۴	۲	۳۸
۲	ثبت اطلاعات پرسنلی	۲۶	۲۴	۳	۵۳
۴	اسکن پروانههای آزمایشگاهها	۸	۱۵	۴	۲۷

جدول ۳۵-۲- تعداد آزمایشگاههای تاسیس و تعطیل شده آزمایشگاههای تشخیص پزشکی استان در سال ۹۵

ردیف	نام واحد	تاسیس	تعطیل
۱	آزمایشگاههای دولتی (وابسته به دانشگاه)	-	-
۲	آزمایشگاههای خصوصی	۳	-
۳	آزمایشگاههای سایر (دولتی غیر وابسته به دانشگاه)	-	-
	جمع	۳	-

جدول ۳۶-۲- کمیسیون ماده ۲۰ دانشگاه (بررسی پرونده متقاضیان تاسیس و قبول مسئولیت فنی آزمایشگاههای تشخیص پزشکی) جهت صدور موافقت اصولی در سال ۹۵

ردیف	نام واحد	تعداد تشکیل جلسات	تعداد پرونده
۱	آزمایشگاههای دولتی (وابسته به دانشگاه)	۴	۵
۲	آزمایشگاههای خصوصی	۴	۱۵
۳	آزمایشگاههای سایر (دولتی غیر وابسته به دانشگاه)	۴	۱



آمارهای مدیریت حوادث و فوریت‌های پزشکی دانشگاه علوم پزشکی و خدمات بهداشتی درمانی در سال ۱۳۹۵

جدول ۳۷-۲- فرم گزارش اطلاعات آماری اورژانس ۱۱۵ دانشگاه علوم پزشکی و خدمات بهداشتی درمانی استان آذربایجان غربی تصادفی و غیر تصادفی در سال ۱۳۹۵

جمع کل	جاده ای	شهری	نوع فوریت	
۱۱۳۷۵	۴۲۸۶	۷۰۸۹	حوادث مرتبط با حمل و نقل	تعداد کل فوریت
۸۴۲۹	۱۶۲۵	۶۸۰۴	حوادث غیر مرتبط با حمل و نقل	
۳۴۵۱۳	۴۳۶۱	۳۰۱۵۲	بیماری	
۱۳۱۳۴	۵۴۶۱	۷۶۷۳	حوادث مرتبط با حمل و نقل	تعداد مصدوم
۳۵	۲۱	۱۴	غرق شدگی	
۳۰۷	۸۳	۲۲۴	مسمومیت با CO	
۲۱۰۵	۲۳۶	۱۸۶۹	سایر مسمومیت های دارویی و غیره	
۱۸	۱۲	۶	سرمازدگی	
۸	۳	۵	گرمزدگی	
۴۵۳۳	۹۱۶	۳۶۱۷	ترومای غیر مرتبط با حمل و نقل	
۱۷۲۰	۴۵۲	۱۲۶۸	سایر حوادث	
۴۲۳۲	۶۵۸	۳۵۷۴	قلبی	
۱۷۴۲	۲۴۹	۱۴۹۳	تنفسی	
۴۵۵	۱۷۲	۲۸۳	اورژانس زنان	تعداد بیمار
۲۴۴۷۰	۲۷۰۰	۲۱۷۷۰	سایر بیماریها	
۷	۵	۲	تعداد زایمان در حضور تکنسین	
۸۹۵	۳۸۵	۵۱۰	فوریت‌های تصادفی	تعداد مددجو با نتیجه درمان در محل
۱۱۳۵۷	۱۶۳۱	۹۷۲۶	فوریت‌های غیر تصادفی	
۱۱۴۰۰	۴۵۸۲	۶۸۱۸	فوریت‌های تصادفی	تعداد مددجو با نتیجه اعزام به بیمارستان
۲۳۴۱۳	۳۲۰۹	۲۰۲۰۴	فوریت‌های غیر تصادفی	
۶۲۳	۳۴۵	۲۷۸	فوریت‌های تصادفی	تعداد مددجو با نتیجه عدم همکاری و اخذ امضا
۳۲۷۳	۴۴۱	۲۸۳۲	فوریت‌های غیر تصادفی	
۱۳۶۳	۵۷۷	۷۸۶	فوریت‌های تصادفی	تعداد مددجو با نتیجه فاقد مصدوم ، کاذب و..
۳۶۷۱	۶۱۰	۳۰۶۱	فوریت‌های غیر تصادفی	
۲۱۰	۱۴۵	۶۵	فوریت‌های تصادفی	تعداد مددجویی با نتیجه فوت قبل از رسیدن آمبولانس
۱۵۵۶	۲۱۹	۱۳۳۷	فوریت‌های غیر تصادفی	
۵	۴	۱	فوریت‌های تصادفی	تعداد مددجویی با نتیجه فوت در حضور تکنسین
۲۲	۶	۱۶	فوریت‌های غیر تصادفی	
۱		۱	فوریت‌های تصادفی	تعداد مددجو با نتیجه cpr حین انتقال
۱۱	۱	۱۰	فوریت‌های غیر تصادفی	
۱۰	۱۲	۸	از لحظه شروع پاسخگویی کارشناس ۱۱۵ تا رسیدن بر بالین بیمار	میانگین زمان (دقیقه)
۱۷	۲۴	۱۰	از لحظه حرکت آمبولانس از محل حادثه تا رسیدن به مرکز درمانی	
۱۱۰۳۶	۹۰۸۴	۱۹۵۲	نفر ساعت	استقرار
۵۷۳۰	۴۵۴۴	۱۱۸۶	آمبولانس ساعت	
۳۳		۳۳	تعداد مددجو ویزیت شده در طول استقرار	
			توسط تکنسین	تعداد موارد رها سازی
			توسط سازمان های دیگر	

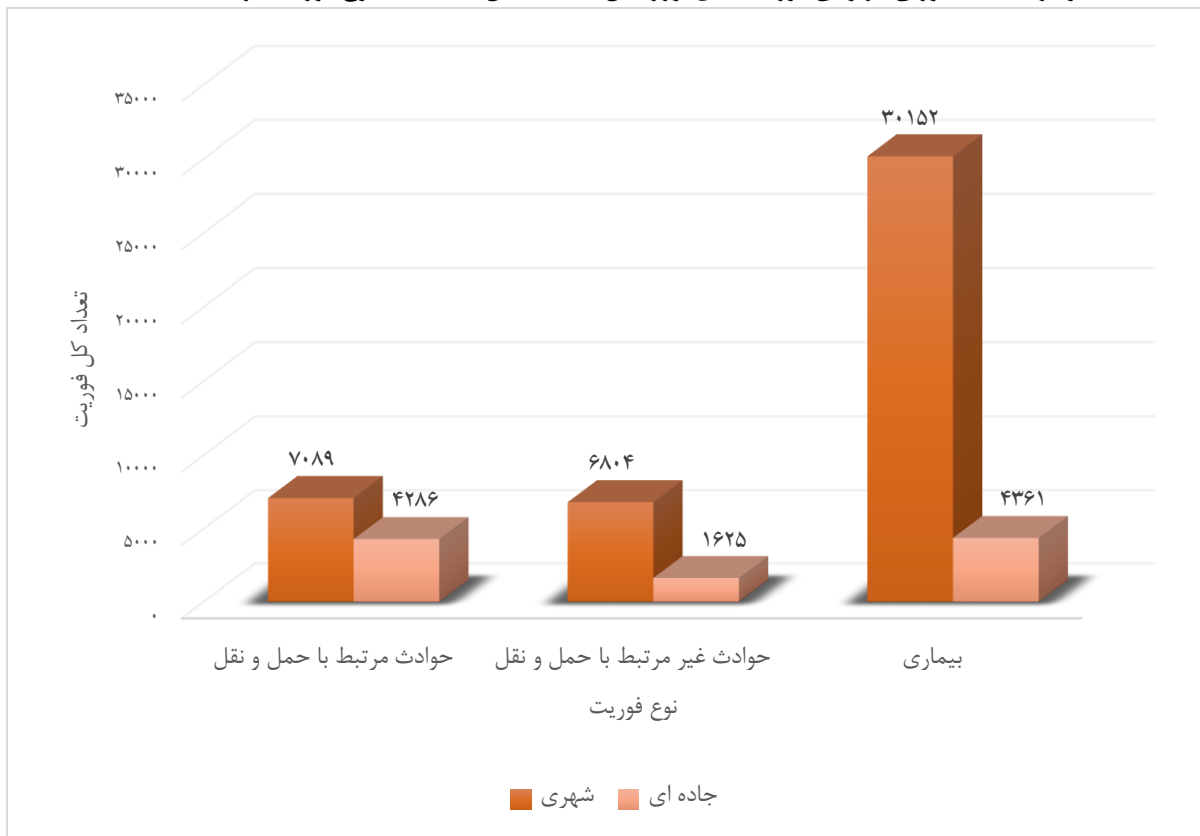


ادامه جدول ۳۷-۲- فرم گزارش اطلاعات آماری اورژانس ۱۱۵ دانشگاه علوم پزشکی و خدمات بهداشتی درمانی استان آذربایجان غربی تصادفی و غیر تصادفی در سال ۱۳۹۵

فوریت‌های بین مراکز		تعداد CPR		تعداد مصدومین ناشی از حوادث عمدی: خودکشی، دیگر آزاری	تعداد کل تماس با ۱۱۵		
تعداد مصدوم یا بیمار جا به جا شده	تعداد فوریت (اعزام)	ناموفق	موفق		سایر	مشاوره	مزامحه
۱۲۱۰	۱۱۹۹	۳۵۷	۷۶	۲۷۶		۲۱۴۹۱	۵۵۵۲۳

*فرمت جدید وزارتی از ابتدای سال ۱۳۹۴

نمودار ۲۷-۲- توزیع فراوانی فوریت‌های اورژانس ۱۱۵ استان به تفکیک نوع فوریت در سال ۱۳۹۵



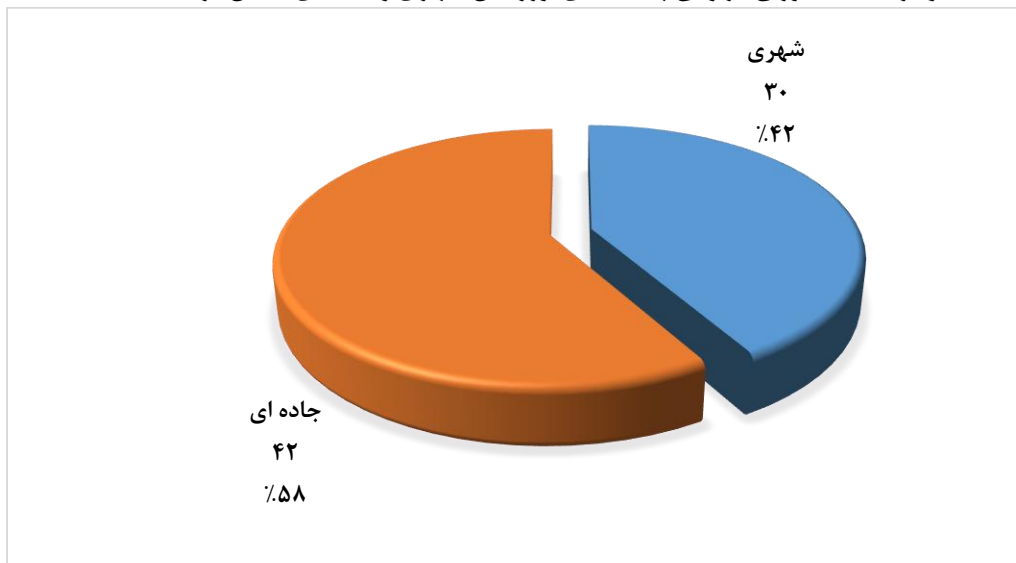
جدول ۳۸-۲- آمار پایگاه های اورژانس و امداد جاده ای در شهرستان و استان سال ۱۳۹۵

شهرستان	پایگاههای اورژانس						جمع کل
	مصوب	موجود		دولتی			
		شهری	جاده ای	پیش بیمارستانی (اورژانس ۱۱۵)	بیمارستانی	سایر واحدها و مراکز بهداشتی و درمانی	
ارومیه	۲۲	۱۰	۹	۳۳	۲۴	۱۱	۶
اشنویه	۲	۱	۱	۳	۷	۰	۰
بوکان	۷	۳	۲	۷	۵	۱	۰
پلدشت	۳	۰	۲	۳	۳	۲	۰
پیرانشهر	۵	۱	۴	۷	۷	۱	۰
تکاب	۴	۱	۲	۶	۶	۱	۰
چالدران	۳	۱	۱	۴	۴	۱	۰
چاپاره	۱	۰	۱	۱	۲	۰	۰
خوی	۱۰	۳	۵	۱۵	۶	۷	۲
سردشت	۶	۱	۳	۵	۸	۳	۰
سلماس	۵	۲	۲	۴	۵	۲	۰
شاهین دژ	۳	۱	۱	۳	۴	۲	۰
شوط	۳	۰	۱	۲	۳	۰	۰
ماکو	۳	۱	۱	۳	۵	۰	۰
مهاباد	۶	۲	۳	۸	۶	۱	۰
میاندوآب	۶	۲	۲	۷	۸	۱	۰
نقده	۵	۱	۲	۴	۸	۱	۰
استان	۹۴	۳۰	۴۲	۱۱۵	۱۱۱	۳۴	۸

لیست پایگاه های هلال احمر از بانک اطلاعاتی حذف شده است.



نمودار ۲۸-۲- توزیع فراوانی پایگاه های اورژانس شهری و جاده ای استان در سال ۱۳۹۵



جدول ۳۹-۲- آمار تعداد مجروحین ناشی از تصادفات رانندگی در سال ۱۳۹۵

جمع	وضعیت مصدوم								نوع تصادف
	سایر	موتورسوار	سرنشین		عابر		راننده		
			مرد	زن	مرد	زن	مرد	زن	
۹۲۶۴	۱۰۴	۲۱۴۱	۱۳۲۵	۱۱۶۷	۱۸۰۷	۱۰۲۵	۱۳۸۴	۳۱۱	تصادفات درون شهری
۱۱۵۲۰	۳۴	۷۷۷	۲۳۸۸	۱۹۸۵	۲۸۲۳	۱۲۹۶	۲۱۰۷	۱۱۰	تصادفات برون شهری (غیر از راههای روستایی)
۳۵۰۹	۷	۷۷۶	۸۶۰	۶۵۹	۳۲۴	۱۷۳	۷۰۳	۷	تصادفات راههای روستایی

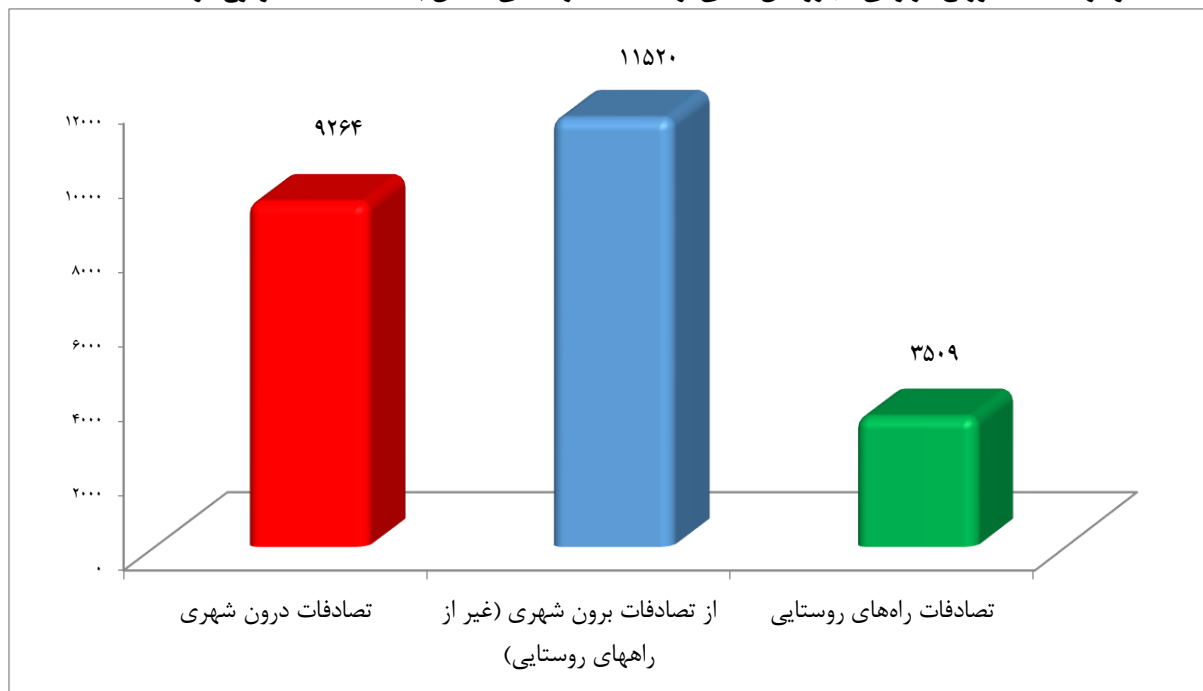
جدول ۴۰-۲- تعداد مجروحین ناشی از تصادفات به تفکیک نوع مصدومیت در استان آذربایجان غربی در سال ۱۳۹۵

جمع	وضعیت مصدوم					نوع مصدومیت	رتبه
	سایر	موتورسوار	سرنشین	عابر	راننده		
۱۴۷۴۹	۹۰	۲۵۳۱	۵۷۷۱	۳۰۴۸	۳۳۰۹	جراحت سطحی	۱
۹۳۰۹	۵۰	۱۱۳۲	۲۵۶۰	۴۳۲۷	۱۲۴۰	جراحت شدید	۲
۲۰	۰	۳	۷	۴	۶	نقص عضو	۳
۲۱۵	۵	۲۸	۴۶	۶۹	۶۷	فوتی	۴
۲۴۲۹۳	۱۴۵	۳۶۹۴	۸۳۸۴	۷۴۴۸	۴۶۲۲	جمع	

جدول ۴۱-۲- تعداد مجروحین ناشی از تصادفات به تفکیک گروه سنی و وضعیت مصدوم در استان آذربایجان غربی در سال ۱۳۹۵

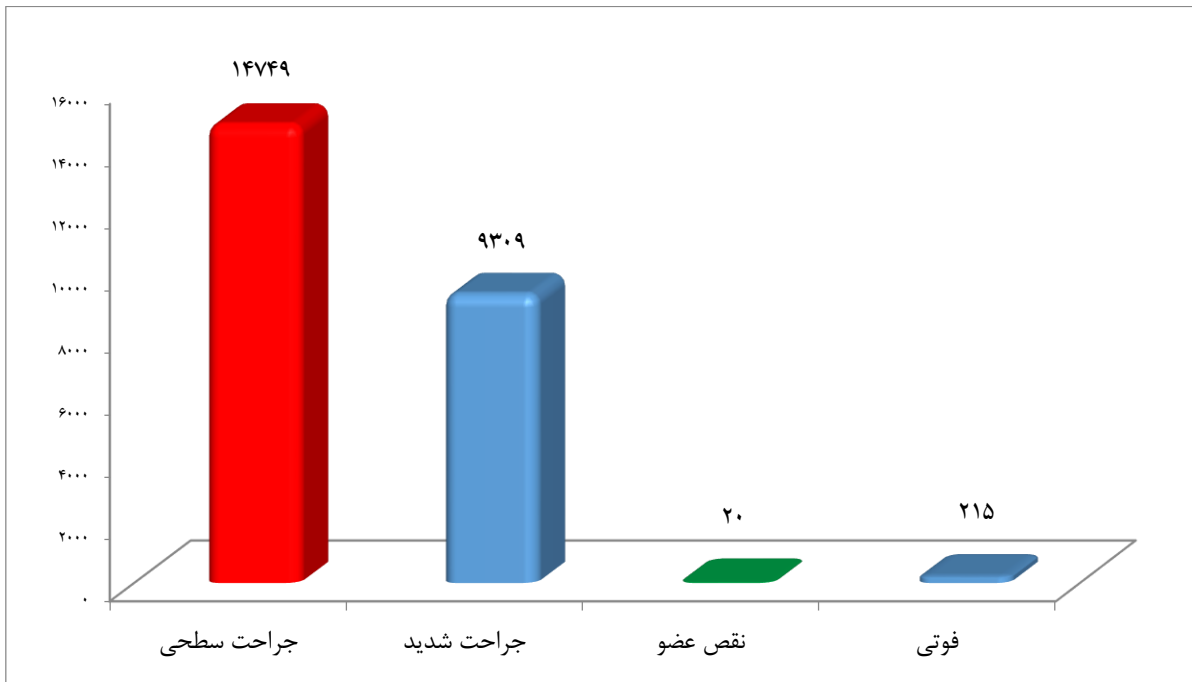
ردیف	گروه سنی	وضعیت مصدوم				
		راننده	عابر	سرنشین	موتورسوار	سایر
۱	زیر ۵ سال	۲	۴۹۶	۴۸۱	۱۱	۹
۲	۶-۱۰ سال	۲	۷۲۳	۵۴۱	۱۹	۲۸
۳	۱۱-۱۷ سال	۱۵۵	۷۶۳	۸۳۵	۵۰۴	۴۸
۴	۱۸-۲۴ سال	۹۴۵	۹۸۷	۱۴۰۶	۱۲۷۴	۱۵
۵	۲۵-۲۹ سال	۹۴۰	۸۸۲	۱۲۱۸	۷۸۸	۸
۶	۳۰-۳۹ سال	۱۱۱۱	۱۲۶۲	۱۴۰۰	۶۰۲	۱۰
۷	۴۰-۴۹ سال	۸۲۷	۸۷۹	۱۰۶۱	۳۱۲	۹
۸	۵۰-۵۹ سال	۴۲۸	۶۳۷	۷۶۳	۱۳۸	۱۰
۹	بالای ۶۰ سال	۲۱۲	۸۱۹	۶۷۹	۴۶	۸
	جمع	۴۶۲۲	۷۴۴۸	۸۳۸۴	۳۶۹۴	۱۴۵

نمودار ۲۹-۲- توزیع فراوانی مجروحین ناشی از تصادفات رانندگی استان به تفکیک محل وقوع در سال ۱۳۹۵



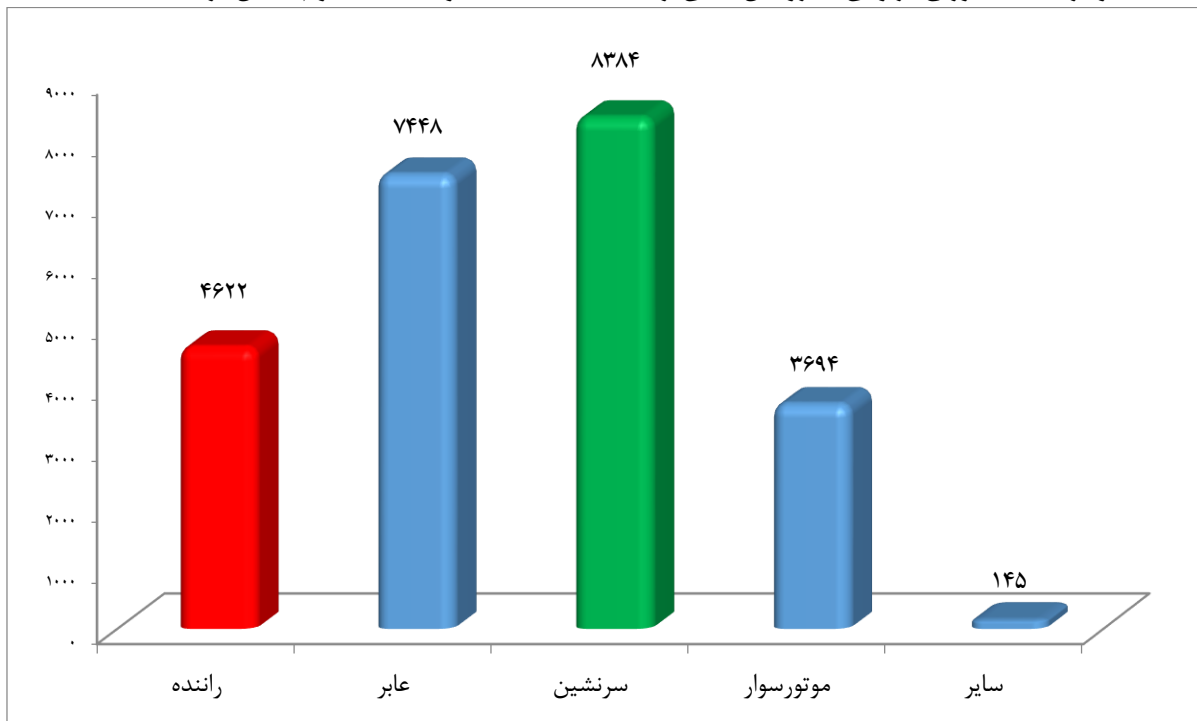


نمودار ۳۰-۲- توزیع فراوانی مجروحین ناشی از تصادفات به تفکیک نوع مصدومیت در استان در سال ۱۳۹۵



معاونت درمان

نمودار ۳۱-۲- توزیع فراوانی مجروحین ناشی از تصادفات به تفکیک وضعیت مصدوم استان در سال ۱۳۹۵



فصل دوم

جدول ۴۲-۲- مشخصات مراکز اورژانس دانشگاه علوم پزشکی ارومیه به تفکیک شهرستان در سال ۱۳۹۵

ردیف	نام مرکز	نام شهرستان	نوع مرکز	آدرس	شماره تلفن	تعداد آمبولانس فعال	
۱	شماره یک	ارومیه	شهری	ارومیه - خیابان رسالت - جنب دانشگاه علوم پزشکی	۴۴۳۲۲۴۰۵۵۲	۱	
۲	شماره دو		شهری	ارومیه - اول جاده سرو - داخل محوطه بیمارستان شهید بهشتی	۴۴۳۲۷۷۰۵۳۵	۱	
۳	شماره سه		شهری	ارومیه - میدان شهداء - داخل محوطه درمانگاه اقبال	۴۴۳۲۷۷۹۴۸۲	۱	
۴	شماره چهار		شهری	ارومیه - خیابان ارشاد - داخل محوطه بیمارستان امام خمینی (ره)	۴۴۳۳۴۷۶۶۳۹	۱	
۵	شماره پنج		شهری	ارومیه - خیابان البرز - داخل محوطه مرکز بهداشت ۱۲ فروردین	۴۴۳۳۳۸۳۵۰۳	۱	
۶	شماره شش		شهری	ارومیه - شهرک ایثار داخل مرکز بهداشت ایثار	۴۴۳۳۸۶۲۱۱۰	۱	
۷	شماره هفت		شهری	ارومیه - شهرک پرواز - جنب مسجد خیرالنساء	۴۴۳۳۶۶۸۹۰۰	۱	
۸	شماره هشت		شهری	ارومیه - خیابان بهداری - داخل پایگاه آتش نشانی	۴۴۳۳۶۷۶۷۸۸	۱	
۹	شماره نه		شهری	ارومیه - خیابان ۱۷ شهریور - داخل ساختمان اداره ثبت احوال	۴۴۳۳۲۷۵۲۰۲	۱	
۱۰	شماره ده		شهری	ارومیه - شهرک شهریار - داخل مرکز بهداشت الواج	۴۴۳۳۷۲۳۹۳۳	۱	
۱۱	قولنجی		جاده ای	محور ارومیه - سلماس روبروی دهباری قولنجی	۴۴۵۸۳۳۰۳۶۸	۱	
۱۲	رشکان		جاده ای	محور ارومیه - مهاباد - جنب پلیس راه رشکان	۴۴۵۸۳۰۷۰۵۲	۱	
۱۳	بالانچ		جاده ای	محور ارومیه - اشنویه - روستای بالانچ - داخل مرکز بهداشت بالانچ	۴۴۳۲۵۱۷۴۱۰	۱	
۱۴	شهید کلانتری		جاده ای	بزرگراه شهید کلانتری - جنب کارخانه لوله پروفیل	۴۴۳۲۷۲۳۶۷۸	۱	
۱۵	کریم آباد		جاده ای	محور ارومیه - سلماس - جنب سیلو	۴۴۳۳۷۳۴۷۳۳	۱	
۱۶	نازلو		جاده ای	محور ارومیه - نازلو - داخل روستای نازلو	۴۴۳۲۵۷۴۸۲۳	۱	
۱۷	راژان		جاده ای	محور ارومیه - سیلوانا - سه راهی راژان - داخل بخشداری سیلوانا	۴۴۳۲۷۲۸۶۵۹	۱	
۱۸	فرودگاه		جاده ای	محور ارومیه - سلماس - محوطه فرودگاه ارومیه	۴۴۳۲۷۸۶۳۵۹	۱	
۱۹	سرو		جاده ای	جاده سرو نرسیده به پاسگاه مرزی	۴۴۳۲۴۴۴۲۱۲	۱	
۲۰	شماره یک		خوی	شهری	خوی - میدان ولیعصر - داخل بیمارستان مدنی	۴۴۳۶۲۵۸۷۸۴	۱
۲۱	شماره دو			شهری	خوی - داخل درمانگاه شهید جباری مقدم	۴۴۳۳۶۴۴۶۱۰۱	۱
۲۲	شماره سه			شهری	خوی - بلوار آصفی جنب دبیرستان همتی	۴۴۳۶۴۴۶۱۰۱	۱
۲۳	ایواوغلی			جاده ای	سه راهی (خوی - تبریز - ماکو) ورودی شهر ایواوغلی	۴۴۳۶۵۱۲۹۹۲	۱
۲۴	قوردیک			جاده ای	کیلومتر ۴۰ محور خوی - چالدران	۴۴۵۸۲۱۹۴۲۲	۱
۲۵	شهرک صنعتی			جاده ای	کیلومتر ۱۰ محور خوی - سلماس	۴۴۳۶۵۲۳۵۵۰	۱
۲۶	عسگرآباد			جاده ای	محور خوی - حمزبان - روستای عسگر آباد	۴۴۵۸۲۰۲۳۰۲	۱



ردیف	نام مرکز	نام شهرستان	نوع مرکز	آدرس	شماره تلفن	تعداد آموچان فعال
۲۷	قطور		جاده ای	نوار مرزی خوی - ترکیه روستای حبش	۴۴۵۸۲۰۷۱۳۹	۱
۲۸	شهری یک	ماکو	شهری	ماکو - خیابان امام خمینی (ره) - خیابان شهید مدنی جنب مرکز بهداشت	۴۴۳۴۲۴۲۷۷۵	۱
۲۹	بازرگان		جاده ای	ورودی بازرگان - جنب کلانتری شماره ۱۳	۴۴۳۴۳۷۴۹۳۵	۱
۳۰	پلدشت	پلدشت	جاده ای	ورودی پلدشت - داخل محوطه بیمارستان امام خمینی (ره)	۴۴۳۴۲۸۵۴۶۰	۱
۳۱	نازک علیا		جاده ای	محور خوی - ماکو - سه راهی نازک	۹۱۴۵۴۳۰۵۷۱	۱
۳۲	شهری یک	شاهیندژ	شهری	شاهین دژ - داخل بیمارستان رائی	۴۴۴۶۳۲۱۸۰۴	۱
۳۳	کشاورز		جاده ای	محور میاندوآب - شاهین دژ - روستای کشاورز	۴۴۸۳۵۳۰۷۷۴	۱
۳۴	شماره یک	سلماس	شهری	سلماس - خیابان رضایی - تقاطع باهنر - جنب مرکز بهداشت	۴۴۳۵۲۲۷۷۷۷	۱
۳۵	شماره ۲		شهری	سلماس - خ چمران تقاطع شهدا - ساختمان مرکز بهداشت	۴۴۳۵۲۵۶۵۹۰	۱
۳۶	سه راهی هشتیان		جاده ای	محور سلماس - ارومیه - خان تختی (۲۵ کیلومتر تا گردنه قوشچی)	۴۴۵۲۸۳۵۰۶۱۵	۱
۳۷	شهرک صنعتی		جاده ای	بلوار سلمان فارسی - میدان ازدها - جنب ایستگاه اتش نشانی	۴۴۳۵۲۴۷۰۳۰	۱
۳۸	شماره یک	پیرانشهر	شهری	پیرانشهر خیابان کمربندی - جنب مرکز بهداشت شماره ۲	۴۴۴۴۲۳۰۳۹۰	۱
۳۹	تمرچین		جاده ای	محور پیرانشهر - عراق - مرز حاج عمران	۹۱۴۶۸۰۰۳۸۰	۱
۴۰	کوپر		جاده ای	پیرانشهر روستای کوپر	۹۱۴۶۸۰۰۳۹۰	۱
۴۱	جلدیان		جاده ای	جاده پیرانشهر - نقده روبروی پادگان	۴۴۵۸۴۴۳۳۸۱	۱
۴۲	پسوه		جاده ای	جاده مهاباد - پیرانشهر - روستای پسوه	۴۴۴۱۱۴۴۷	۱
۴۳	شهری یک	سردشت	شهری	سردشت - خیابان امام (ره) - داخل بیمارستان امام خمینی (ره)	۴۴۴۴۲۵۳۷۰	۱
۴۴	ربط		جاده ای	جاده لیلانه - کوچه نانوايي استاد ابراهیمی	۴۴۴۴۳۶۴۵۵۵	۱
۴۵	نلاس		جاده ای	سردشت روستای نلاس	۴۴۴۴۳۴۳۷۸	۱
۴۶	میرآباد		جاده ای	محور سردشت - پیرانشهر - روستای میرآباد	۴۴۴۴۳۵۲۶۹۶	۱
۴۷	شماره یک		شهری	خیابان شهدا - بیمارستان شهید قلی پور	۴۴۴۶۲۳۷۹۹۲	۱
۴۸	شماره دو	بوکان	شهری	بلوار کردستان - مرکز درمانی امام علی (ع)	۴۴۴۶۲۶۳۳۱۸	۱
۴۹	شماره ۳		شهری			
۵۰	سیمینه		جاده ای	کیلو متر ۳۰ بوکان - میاندوآب	۴۴۴۶۴۶۴۲۰۸	۱
۵۱	جوانمرد		جاده ای	محور بوکان - شاهیندژ	۴۴۵۸۵۴۲۱۹۹	۱
۵۲	شماره یک		مهاباد	شهری	مهاباد - خیابان سرباز - انتهای بلوار پرستار - داخل بیمارستان امام خمینی (ره)	۴۴۴۲۲۵۷۷۷
۵۳	شماره دو	شهری		مهاباد - فلکه مادر - خیابان شهید گلایی - داخل آموزشگاه بهوزری	۴۴۴۲۴۴۸۴۵۴	۱

معاونت درمان

فصل دوم

ردیف	نام مرکز	نام شهرستان	نوع مرکز	آدرس	شماره تلفن	تعداد آنبولانس فعال
۵۴	ترشکان		جاده ای	سه راهی (میاندوآب - مهاباد - ارومیه)	۴۴۴۲۳۲۳۰۰	۱
۵۵	عبدالکرده		جاده ای	۲۰ کیلومتری جاده مهاباد- سردشت	۴۴۵۸۴۰۸۹۸۳	۱
۵۶	برهان		جاده ای	محور مهاباد- بوکان- روستای قره بلاغ	۴۴۵۸۴۰۵۶۳۸	۱
۵۷	شماره یک	میاندوآب	شهری	میاندوآب - داخل بیمارستان عباسی	۴۴۴۵۳۵۸۴۷۴	۱
۵۸	شماره دو		شهری	میاندوآب - داخل محوطه بهداشت شماره ۱	۴۴۴۵۳۴۰۸۰۰	۱
۵۹	چهاربرج		جاده ای	محور میاندوآب - ملکان - چهار برج خانه های سازمانی	۴۴۴۵۳۲۲۶۲۷	۱
۶۰	باروق		جاده ای	۲۰ کیلومتری محور میاندوآب - شاهین دژ	۴۴۴۵۳۴۲۸۶	۱
۶۱	شماره یک	تکاب	شهری	خیابان انقلاب - روبروی بیمارستان شهداء	۴۴۴۵۳۲۲۸۷۲	۱
۶۲	تخت سلیمان		جاده ای	محور تکاب - تخت سلیمان	۴۴۵۸۵۲۲۹۹۱	۱
۶۳	مائین بلاغ		جاده ای	کیلومتر ۱۵ محور تکاب - شاهین دژ	۴۴۵۸۵۲۴۴۴۲	۱
۶۴	شماره یک	نقده	شهری	نقده - خیابان امام خمینی (ره) - داخل محوطه مرکز بهداشت شماره ۲	۴۴۳۵۶۶۳۶۴۰	۱
۶۵	محمدیار		جاده ای	محور (ارومیه - مهاباد) - سه راهی محمدیار	۴۴۳۵۴۳۴۶۸۴	۱
۶۶	قارنا		جاده ای	محور نقده - پیرانشهر - روستای قارنا	۴۴۳۵۴۴۴۵۱۵	۱
۶۷	چاپپاره	چاپپاره	جاده ای	محور خوی - ماکو - داخل بیمارستان امام خمینی (ره) چاپپاره	۴۴۳۶۷۲۷۲۱۵	۱
۶۸	شماره یک	چالدران	شهری	چالدران - داخل محوطه بیمارستان شهید بهشتی	۴۴۳۴۲۴۴۵۱۷	۱
۶۹	کلیسا کندی		جاده ای	چالدران - کلیسا کندی	-	۱
۷۰	شماره یک	اشنویه	شهری	اشنویه - داخل بیمارستان نبی اکرم (ص)	۴۴۴۴۶۲۳۰۰۲	۱
۷۱	نالوس		جاده ای	اشنویه روستای نالوس	۴۴۴۴۴۸۴۵۱۵	۱
۷۲	شوط	شوط	جاده ای	داخل سازمانی آتش نشانی شوط	۴۴۳۴۲۷۵۰۰۱	۱

**جدول ۴۳-۲- مدیریت حوادث و فوریت های پزشکی استان آذربایجان غربی - اتاق هدایت عملیات بحران (EOC) -
آمار حوادث ویژه در سال ۱۳۹۵**

ردیف	تعداد حادثه	تعداد حادثه دیدگان	نتیجه حادثه			انتقال توسط		
			سرپایی	بستری	فوتی	اورژانس	وسیله شخصی	سایر
	۱۱۶۳	۲۸۱۴	۱۵	۲۴۹۱	۳۰۸	۱۳۱۹	۱۱۴۸	۳۳۲



جدول ۴۴-۲- اهم فعالیتهای نظارتی انجام گرفته توسط واحدهای نظارت بر درمان دانشگاه علوم پزشکی ارومیه در استان در سال ۹۵

سال ۱۳۹۵	عنوان	
۱۴	بازدید از بیمارستان	تعداد بازدید از مراکز
۲۱۱	بازدید از درمانگاههای عمومی	
۳۴	بازدید از درمانگاههای دندانپزشکی	
۲۶	بازدید از مراکز جراحی محدود	
۱۱۹	بازدید از آزمایشگاههای تشخیص طبی	
۶۹۶	بازدید از مطب پزشکان متخصص	
۴۷۵	بازدید از مطب پزشکان عمومی	
۵۱۳	بازدید از مطب دندانپزشکان	
۳۰۶	بازدید از دفاتر کار مامایی	
۳۲	بازدید از دفاتر کار گفتاردرمانی	
۶۹	بازدید از دفاتر کار شنوایی سنجی	
۹۳	بازدید از دفاتر کار بینایی سنجی	
۱۲۵	بازدید از دفاتر کار تغذیه و رژیم درمانی	
۲۱	بازدید از دفاتر کاردرمانی	
۱۷۰	بازدید از مؤسسات رادیولوژی و مراکز تصویربرداری پزشکی	
۳	بازدید از مؤسسات پزشکی هسته ای	
۲۰۶	بازدید از مؤسسات فیزیوتراپی	
۶۰	بازدید از مراکز مشاوره و ارائه خدمات پرستاری ، مامایی و بالینی	
۸۸	بازدید از مؤسسات ساخت و فروش عینک طبی	
۲۲۸	بازدید از مراکز درمان سوء مصرف مواد	
۲۶۳	بازدید از مراکز تزریقات و پانسمان	
۳۴۰	بازدید از لابراتوارهای پروتز دندان، محل کار کمک دندانپزشکان تجربی و بهداران تجربی دندان	
۶	صدور پروانه تأسیس درمانگاههای عمومی و دندانپزشکی	اقدامات انجام گرفته در خصوص امور پروانه ها
-	صدور پروانه تأسیس مرکز جراحی محدود	
۴	صدور پروانه تأسیس آزمایشگاه تشخیص طبی	
۴	صدور پروانه تأسیس خدمات پرستاری، مامایی و بالینی	
-	صدور پروانه تأسیس آمبولانس خصوصی	
۱	صدور پروانه تأسیس موسسه رادیولوژی و مرکز تصویربرداری پزشکی	
-	صدور پروانه تأسیس موسسه پزشکی هسته‌ای	
۲	صدور مجوز تأسیس موسسه فیزیوتراپی	
۳	صدور پروانه تأسیس مرکز درمان سوء مصرف مواد	
۱	صدور مجوز تأسیس مؤسسه ساخت و فروش عینک طبی	
-	صدور مجوز تأسیس لابراتوار پروتزهای دندانی	
-	صدور مجوز تزریقات و پانسمان	
۳۸	شرکت در جلسات دادگاه و تعزیرات	تعداد موارد اقدامات قانونی
۲۷۳	شکوائیه های رسیده و اقدام شده در حوزه نظارت بر درمان	
۲۴	شکوائیه های ارسالی به کمیسیون ماده ۱۱	
۳۱	شکوائیه های ارسالی به دادسرای عمومی و انقلاب	
۲۰	پلمپ مراکز غیر مجاز	
۵	ضبط اموال مراکز غیر مجاز به نفع دولت	



جدول ۴۵-۲- آمار تعداد کل مراکز موجود استان در سال ۱۳۹۵

ردیف	عنوان	سال ۱۳۹۵
۱	مراکز جراحی محدود	۶
۲	درمانگاه های عمومی	۱۲۹
۳	درمانگاه های دندانپزشکی	۱۶
۴	مراکز درمان سوء مصرف مواد	۸۲
۵	آزمایشگاه های تشخیص طبی	۱۷۴
۶	مطب پزشکان متخصص	۱۰۶۵
۷	مطب پزشکان عمومی	۵۸۱
۸	مطب دندانپزشکان	۴۳۱
۹	دفاتر کار مامایی	۱۱۹
۱۰	دفاتر کار گفتار درمانی	۱۸
۱۱	دفاتر کار شنوایی سنجی	۳۱
۱۲	دفاتر کار بینایی سنجی	۳۷
۱۳	دفاتر کار تغذیه و رژیم درمانی	۳۷
۱۴	دفاتر کار درمانی	۷
۱۵	مؤسسات رادیولوژی و مراکز تصویربرداری پزشکی	۸۸



جدول ۴۶-۲- آمار تعداد کل تخصص های موجود استان در سال ۱۳۹۵

ردیف	عنوان	سال ۱۳۹۵
۱	زنان	۱۲۱
۲	جراحی عمومی	۷۶
۳	داخلی	۸۰
۴	بیهوشی	۸۷
۵	قلب و عروق	۵۹
۶	عفونی	۲۵
۷	ارتوپدی	۴۷
۸	رادیولوژی	۳۳
۹	پاتولوژی	۳۶
۱۰	پوست	۱۹
۱۱	چشم	۴۱
۱۲	گوش ، حلق ، بینی	۲۸
۱۳	نورولوژی	۲۹
۱۴	ارولوژی	۳۴
۱۵	روانپزشکی	۲۶
۱۶	جراحی مغز و اعصاب	۲۰
۱۷	پزشکی فیزیکی و توانبخشی	۱۱
۱۸	رادیوتراپی	۸
۱۹	طب هسته ای	۳
۲۰	طب اورژانس	۱۰
۲۱	طب کار	۱
۲۲	پزشکی قانونی	۵
۲۳	مسمومیت	۶
۲۴	فوق تخصص	۷۴



جدول ۴۷-۲- اهم شاخص‌های معاونت درمان در سالهای ۹۵-۹۴

ردیف	عناوین شاخص	واحد متعارف	سال ۱۳۹۴	سال ۱۳۹۵	
				صورت کسر	مخرج کسر
۱	نسبت تخت فعال(استان) به جمعیت (اندکس تخت فعال) در منطقه تحت پوشش	هزار نفر جمعیت	۱,۲۲	۴۰۰۷	۳۲۶۵۲۱۹
۲	نسبت تخت ثابت (استان) به جمعیت (اندکس تخت ثابت) در منطقه تحت پوشش	هزار نفر جمعیت	۱,۵۹	۵۱۸۹	۳۲۶۵۲۱۹
۳	نسبت جمعیت به تخت فعال (استان)	نفر	۸۱۸,۲	۴۰۰۷	۸۱۴,۹
۴	نسبت جمعیت به تخت ثابت (استان)	نفر	۶۲۸,۲	۵۱۸۹	۶۲۹,۳
۵	متوسط اقامت در بیمارستان‌های تابعه دانشگاه (با احتساب بیماران بستری در اورژانس)	روز	۱,۷۸	۱۰۰۰۰۷۰	۶۴۸۰۴۰
۶	متوسط اقامت در بیمارستان‌های تابعه دانشگاه (بدون احتساب بیماران بستری در اورژانس)	روز	۳,۲۱	۱۰۰۰۰۷۰	۳۱۴۴۹۸
۷	نسبت بیماران غیرایرانی و غیرافغانی پذیرش شده	درصد	۰,۹۲	۱۵۷۱	۱۷۷۳
۸	نسبت تخت روانی به جمعیت	ده هزار نفر جمعیت	۰,۴۱	۱۴۳	۳۲۶۵۲۱۹
۹	نسبت تخت سوختگی به جمعیت	ده هزار نفر جمعیت	۰,۰۹	۳۰	۳۲۶۵۲۱۹
۱۰	نسبت تخت ویژه به جمعیت	ده هزار نفر جمعیت	۱,۳۷	۴۶۹	۳۲۶۵۲۱۹
۱۱	نسبت تخت ویژه NICU به جمعیت	ده هزار نفر جمعیت	۰,۲۱	۷۷	۳۲۶۵۲۱۹
۱۲	تعداد پایگاه اورژانس شهری	باب	۲۸	۳۰	-
۱۳	تعداد پایگاههای اورژانس جاده ای	باب	۴۰	۴۲	-
۱۴	تعداد مدیران بیمارستانی با تخصص مدیریت (تابعه دانشگاه)	نفر	۰	۰	۰
۱۵	نسبت پزشک (مراکز دانشگاهی و غیر دانشگاهی) در منطقه به جمعیت	هزار نفر جمعیت	۰,۵۳	۱۷۲۳	۳۲۶۵۲۱۹
۱۶	نسبت دندانپزشکان (استان) در منطقه به جمعیت	هزار نفر جمعیت	۰,۱۵	۴۳۱	۳۲۶۵۲۱۹
۱۷	نسبت کادر پرستاری به پزشکان شاغل در مراکز درمانی	نفر	۳,۸۲	۵۵۱۲	۱۳۶۴
۱۸	نسبت پرستاران شاغل در بخش دیالیز به تعداد تخت دیالیز (دانشگاهی)	نفر	۰,۷۴	۱۹۱	۲۲۵
۱۹	نسبت کادر پرستاری به جمعیت	نفر	۰,۰۰۱	۵۵۱۲	۳۲۶۵۲۱۹
۲۰	نسبت کادر پرستار مرد به کادر پرستاری شاغل (دانشگاهی)	نفر	۰,۲۳	۱۱۴۳	۴۷۱۳
۲۱	نسبت دندانپزشک به ده هزار نفر جمعیت	ده هزار نفر جمعیت	۱,۵	۴۳۱	۳۲۶۵۲۱۹
۲۲	نسبت پزشک متخصص به ده هزار نفر جمعیت	ده هزار نفر جمعیت	۳,۹۱	۱۱۴۳	۳۲۶۵۲۱۹
۲۳	نسبت پزشک عمومی به هزار نفر جمعیت (پزشک عمومی حوزه درمان)	هزار نفر جمعیت	۰,۱۴	۵۸۰	۳۲۶۵۲۱۹
۲۴	تعداد پزشکان شاغل بر حسب تخصص	نفر	۱۲۷۶	۱۱۴۳	-
۲۵	تعداد متخصصین آسیب شناسی بالینی و تشریحی شاغل در آزمایشگاههای تشخیص طبی	نفر	۳۴	۳۷	۰



جدول ۴۸-۲- شاخص‌های اختصاصی در سال ۱۳۹۵

ردیف	عنوان شاخص	واحد	سال ۱۳۹۵
۱	متوسط زمان حضور متصدیان اورژانس بر سر بالین بیمار از زمان تماس در سایر شهرها	دقیقه	۸
۲	متوسط زمان حضور متصدیان اورژانس بر سر بالین بیمار از زمان تماس در جاده‌های اصلی	دقیقه	۱۲
۳	درصد بیماران تعیین تکلیف شده ظرف مدت ۶ ساعت در اورژانس بیمارستان	درصد	۹۶.۱۴
۴	تعداد اهدای عضو و پیوند اعضای مختلف در سال بر حسب یک میلیون نفر جمعیت	عدد	۱
۵	نسبت بیمار به تخت دیالیز	بیمار به تخت	۵.۷۶
۶	ضریب اشغال تخت	درصد	۷۹.۳۶
۷	نسبت تخت به ۱۰۰۰ نفر جمعیت	درصد	۱.۲۳
۸	درصد زایمان طبیعی	درصد	۵۷.۱۶
۹	میزان پرداختی بیماران شهری بستری واجد بیمه پایه سلامت در بیمارستانهای وابسته به وزارت بهداشت در خدمات مشمول برنامه تحول (معکوس)	درصد	۶.۷
۱۰	میزان پرداختی بیماران روستایی بستری واجد بیمه پایه سلامت در بیمارستانهای وابسته به وزارت بهداشت در خدمات مشمول برنامه تحول (معکوس)	درصد	۵.۴۸
۱۱	رعایت استانداردهای ویزیت	ویزیت در ساعت	۶.۴۲
۱۲	متوسط زمان پاسخگویی به متقاضیان صدور مجوزهای قانونی موسسات پزشکی	روز	۲۵

معاونت درمان

فصل دوم



۳
معاونت تحقیقات و فناوری





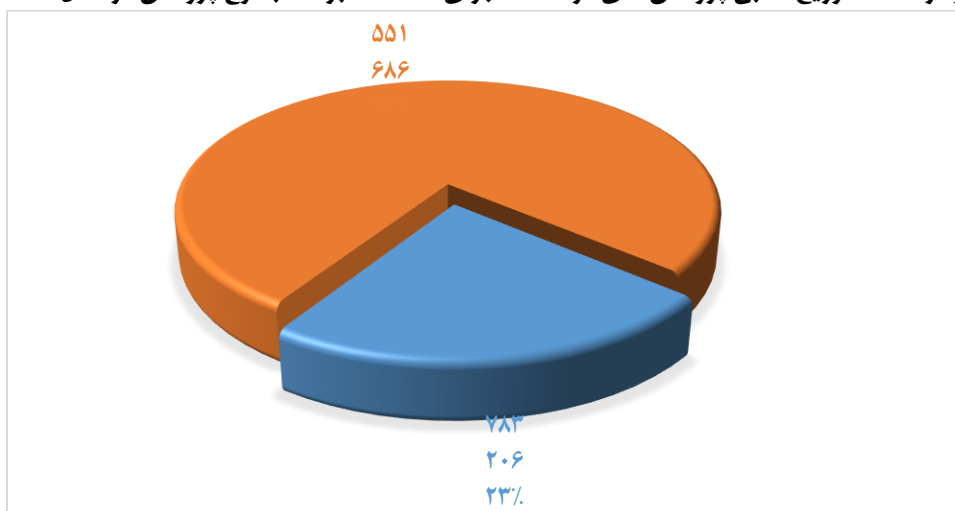
جدول ۱-۳- تعداد پژوهش‌های دانشگاه شامل مصوب و در دست اجرا بر حسب نوع پژوهش در سال ۱۳۹۵

نوع پژوهش	بنیادی	کاربردی	توسعه ای	نظام سلامت	کل پژوهشها
مصوب	۲۴	۳۷۶	۱۱۷	۷	۵۲۴
در دست اجرا	۳۴	۵۹۸	۱۲۰	۷	۷۵۹
خاتمه یافته	۱۷	۱۴۶	۴۵	۴	۲۱۲
جمع کل	۵۸	۹۷۴	۲۳۷	۱۴	۱۲۸۳

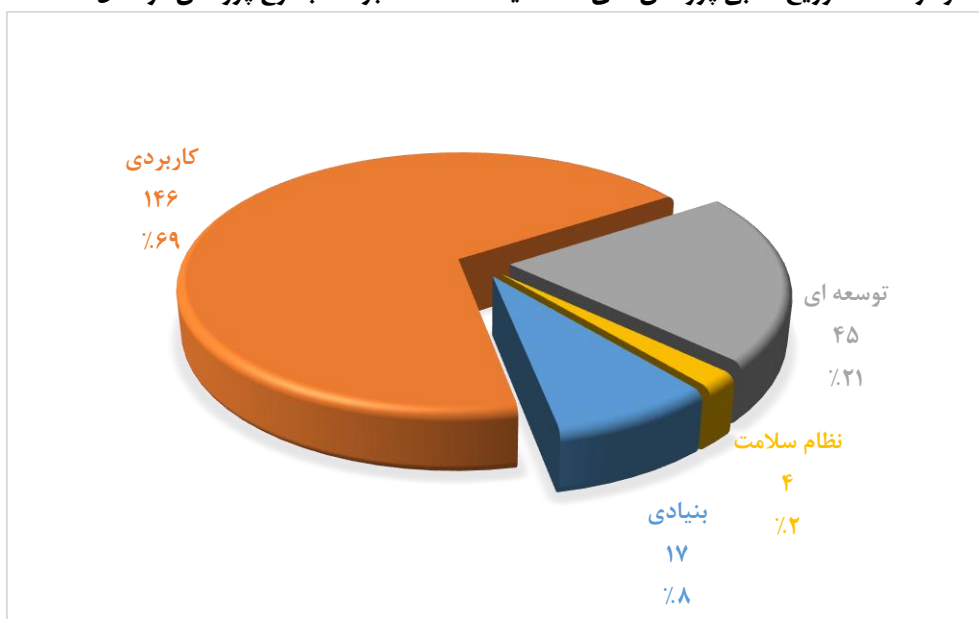
نمودار ۱-۳- توزیع نسبی پژوهش‌های مصوب دانشگاه بر حسب نوع پژوهش در سال ۱۳۹۵



نمودار ۲-۳- توزیع نسبی پژوهش‌های در دست اجرای دانشگاه بر حسب نوع پژوهش در سال ۱۳۹۵



نمودار ۳-۳- توزیع نسبی پژوهش های خاتمه یافته دانشگاه برحسب نوع پژوهش در سال ۱۳۹۵



جدول ۳-۲- تعداد جلسات شوراهای معاونت تحقیقات و فناوری در سال ۱۳۹۵

ردیف	عنوان شورا	تعداد جلسات	تعداد مصوبات
۱	شورای پژوهشی	۱۲	۵۹۹
۲	کمیته HSR	۷	۲۲
۳	کمیته اخلاق	۱۶	۵۸۶
۴	شورای پژوهشی تحقیقات دانشجویی	۹	۹۱

جدول ۳-۳- وضعیت طرح های کمیته اخلاق در پژوهش در سال های ۱۳۹۴-۱۳۹۵

وضعیت طرح های کمیته اخلاق	تعداد طرح تصویب شده در کمیته اخلاق		تعداد طرح های ارجاع شده به کمیته ملی*	
	سال ۹۴	سال ۹۵	سال ۹۴	سال ۹۵
زمان	سال ۹۴	سال ۹۵	سال ۹۴	سال ۹۵
تعداد	۴۱۹	۵۲۰	۰	۰

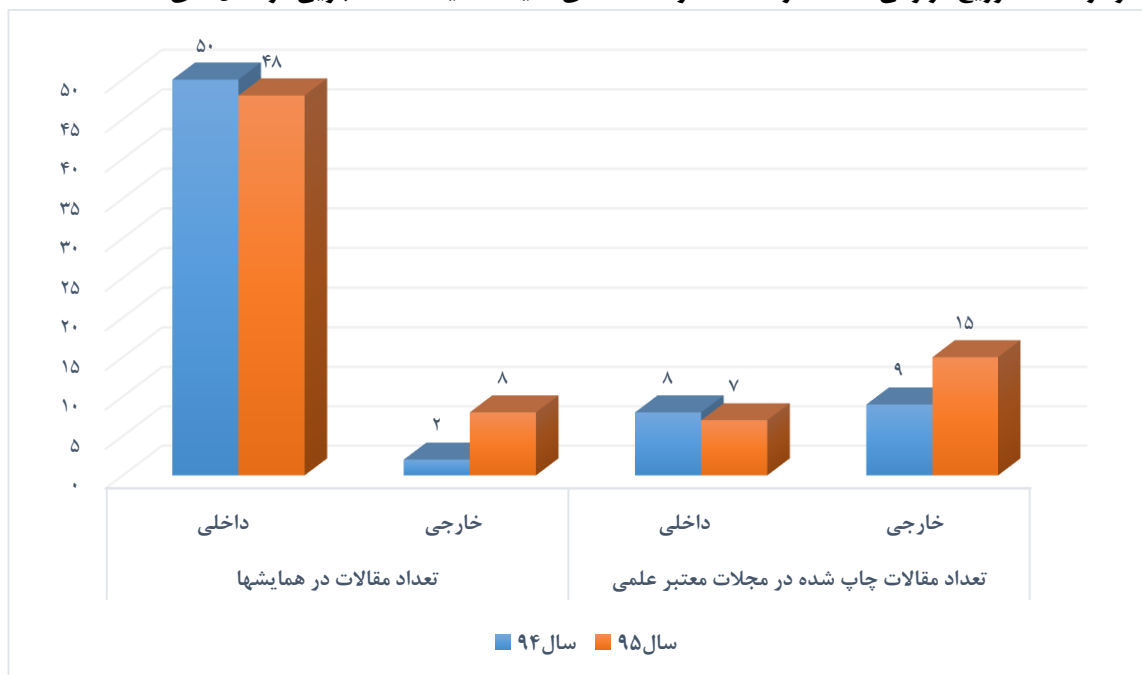
* طرح های ملی و طرح های چند مرکزی خارجی علاوه بر کمیته منطقه ای اخلاق باید به کمیته ملی (کشوری) اخلاق نیز ارجاع گردد.



جدول ۴-۳- فعالیتهای پژوهشی کمیته تحقیقات دانشجویی در سال های ۱۳۹۴-۱۳۹۵

تعداد جلسات شورای پژوهشی دانشجویی	تعداد بولتن و آگهی های خبری			تعداد و شماره مجلات	تعداد همایشهای برگزار شده	تعداد کلاسهای آموزشی	تعداد کارگاه های برگزار شده		تعداد طرحهای مصوب دانشجویی (شورای پژوهشی کمیته تحقیقات دانشجویی)	تعداد مقالات چاپ شده در مجلات معتبر علمی		تعداد مقالات در همایشها		سال
	پمفلت	CD	بولتن				دانشگاهی	کشوری		خارجی	داخلی	خارجی	داخلی	
۲۲	۴	۲	۰	۰	۲	۲	۴۷	۱	۸۵	۹	۸	۲	۵۰	سال ۹۴
۹	۱	۱	۱	۰	۱	۳	۴۵	۰	۹۱	۱۵	۷	۸	۴۸	سال ۹۵

نمودار ۴-۳- توزیع فراوانی مقالات ارائه شده توسط اعضای کمیته تحقیقات دانشجویی در سال های ۱۳۹۴-۱۳۹۵



جدول ۵-۳- کارگاههای برگزار شده دانشجویی در سال ۱۳۹۵

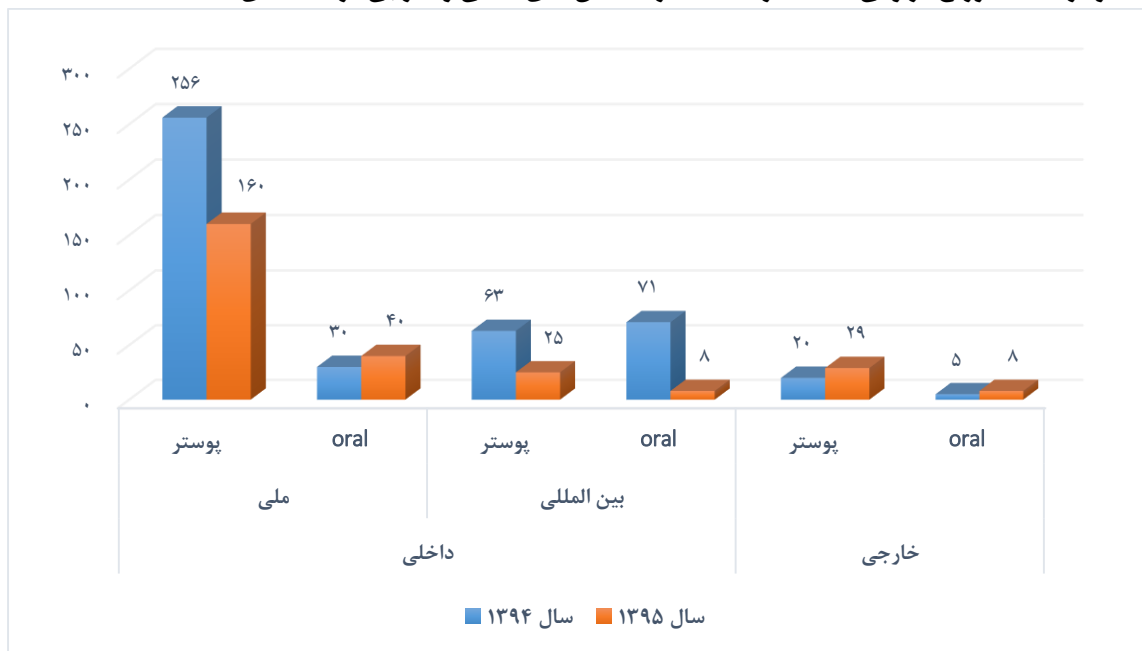
ردیف	عنوان کارگاه آموزشی	ساعت برگزاری کارگاه	شش ماه اول			شش ماه دوم			
			تعداد شرکت کننده	تعداد روزهای کارگاه	تعداد	ساعت برگزاری کارگاه	تعداد	تعداد شرکت کننده	تعداد روزهای کارگاه
۱	End note	۶	۱۰	۱	۶	۳	۴۴	۱	*
۲	How to read a paper	۶	۱۰	۱	۶	۱	۱۰	۱	*
۳	PCR	۸	۱۳	۱	۲	-	-	-	*
۴	PCR	۱۰	۱۰	۱	۲	-	-	-	*
۵	SPSS	۶	۱۰	۱	۶	۳	۴۸	۱	*
۶	SPSS مقدماتی	۶	۱۱	۱	۱	-	-	-	*
۷	SPSS پیشرفته	۶	۲۰	۲	۱	-	-	-	*
۸	zotero	۶	۱۱	۱	۱	-	-	-	*
۹	اخلاق در پژوهش های علوم پزشکی	۵	۷	۱	۱	-	-	-	*
۱۰	الگوریتم بازیابی اطلاعات	-	-	-	۶	۱	۱۱	۱	*
۱۱	انواع مطالعات در طرح های پژوهشی	۶	۱۱	۱	۶	۲	۲۳	۱	*
۱۲	پروپوزال نویسی	۸	۱۰	۱	۸	۱	۱۰	۱	*
۱۳	پروپوزال نویسی	۸	۲۸	۲	۲	۸	۱۰	۲	*
۱۴	پروپوزال نویسی	۶	۹	۱	۲	-	-	-	*
۱۵	پروپوزال نویسی	-	-	-	۱۰	۲	۸۰	۲	*
۱۶	تخمین حجم نمونه	۶	۱۲	۱	۶	۱	۱۰	۱	*
۱۷	جستجو در پایگاه اطلاعاتی scopus	-	-	-	۶	۱	۱۵	۱	*
۱۸	جستجو در پایگاه اطلاعاتی scopus, pubmed	-	-	-	۶	۱	۱۰	۱	*
۱۹	جستجو در پایگاه اطلاعاتی Web knowledge of	-	-	-	۶	۲	۲۰	۱	*
۲۰	جستجو در منابع پزشکی	۶	۱۰	۱	۱	-	-	-	*
۲۱	چگونه می توان یک خلاصه سیاست گذارانه policybrie نوشت	-	-	-	۶	۱	۸	۱	*
۲۲	شیوه گرد آوری اطلاعات	۸	۱۶	۱	۲	-	-	-	*
۲۳	مرجع نگاری و نرم افزار های مربوط	۵	۱۳	۱	۱	-	-	-	*
۲۴	مقاله نویسی	۸	۱۳	۱	۲	۸	۱۳	۲	*
۲۵	مقاله نویسی به زبان انگلیسی	-	-	-	۸	۱	۱۶	۲	*
۲۶	نحوه طراحی پوستر	-	-	-	۶	۱	۱۰	۱	*
۲۷	نحوه نگارش و ارسال چاپ مقاله	-	-	-	۶	۱	۱۰	۱	*
۲۸	نرم افزار matlab	-	-	-	۶	۱	۱۲	۱	*



جدول ۳-۶- وضعیت مقالات ارائه شده در همایش‌های داخلی و خارجی در سال‌های ۱۳۹۴-۱۳۹۵

خارجی		داخلی				نوع همایش
		بین‌المللی		ملی		
oral	پوستر	oral	پوستر	oral	پوستر	زمان ارائه
۵	۲۰	۷۱	۶۳	۳۰	۲۵۶	سال ۱۳۹۴
۸	۲۹	۸	۲۵	۴۰	۱۶۰	سال ۱۳۹۵

نمودار ۳-۵- توزیع فراوانی مقالات ارائه شده در همایش‌های داخلی و خارجی در سال‌های ۱۳۹۴-۱۳۹۵



جدول ۳-۷- وضعیت مقالات منتشر شده در مجلات علمی پژوهشی داخلی و خارجی در سال‌های ۱۳۹۴-۱۳۹۵

سایر مقالات علمی پژوهشی	ایندکس شده (۳)	ایندکس شده (۲)	ایندکس شده (۱)	زمان انتشار
۱۳۰	۱۰۰	۱۵۱	۱۱۹	سال ۹۴
۱۶۰	۷۴	۸۰	۱۹۱	سال ۹۵

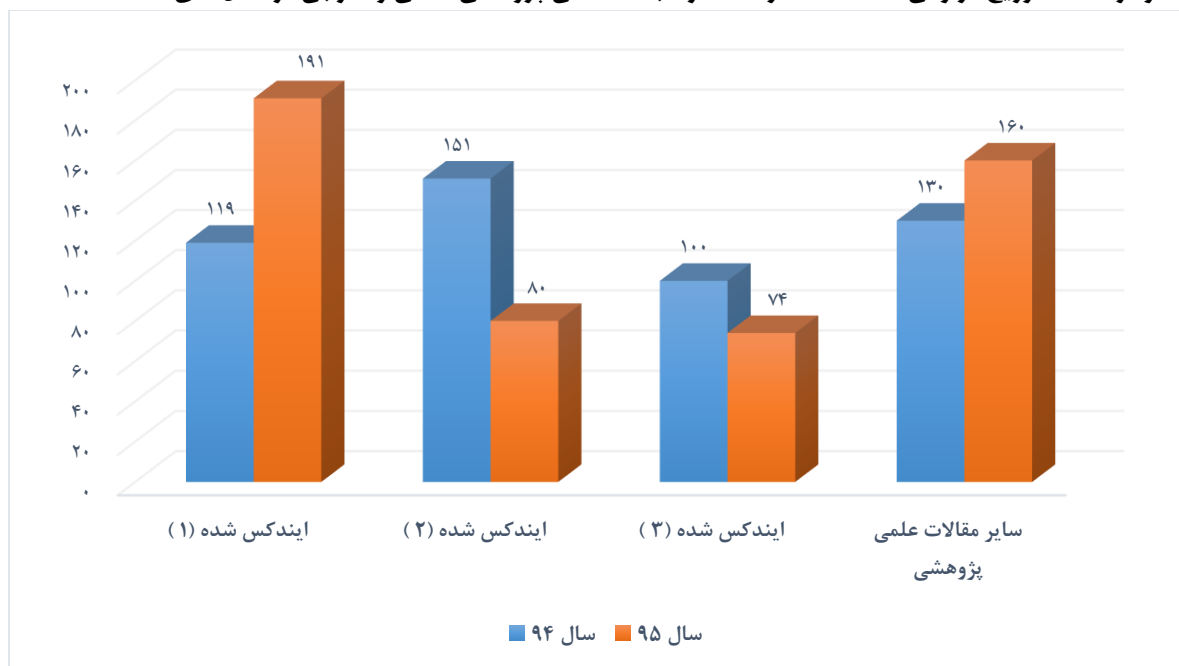
(۱) ایندکس شده نوع ۱ (ISI)

(۲) ایندکس شده نوع ۲ (Medline ,PubMed, Index medicus)

(۳) ایندکس شده نوع ۳ (ScopusChemical Abstract , Biological Abstract , Embase)



نمودار ۳-۶- توزیع فراوانی مقالات منتشر شده در مجلات علمی پژوهشی داخلی و خارجی در سال های ۱۳۹۴-۱۳۹۵



جدول ۳-۸- شرکت در همایشهای خارج از کشور در سالهای ۱۳۹۴-۱۳۹۵

سال ۹۵	سال ۹۴	عنوان
۹	۱۲	تعداد عضو هیات علمی اعزام شده همایش های خارج از کشور

جدول ۳-۹- متوسط تعداد دانشجویان دکترای تخصصی دانشگاه در حال گذراندن رساله دکتری به تفکیک جنس در

سال ۱۳۹۵

جنس	مرد	زن
رزیدنت	۱۷	۲۲
P.hd	۳	-



جدول ۱۰-۳- کارگاه‌های برگزار شده معاونت در سال ۱۳۹۵

ردیف	عنوان کارگاه آموزشی	تایخ برگزاری کارگاه	ساعت برگزاری کارگاه	تعداد شرکت کننده	تعداد روزهای کارگاه	شش ماهه اول	شش ماهه دوم
۱	کارگاه پژوهش های کیفی ۱ و ۲	۷-۵ اردیبهشت ماه ۱۳۹۵	۱۸	۶۵	۳	*	
۲	کارگاه آشنایی با مفاهیم سرقت علمی، ادبی اخلاقی در انتشارات علمی	۶ اردیبهشت ماه ۱۳۹۵	۶	۱۸	۱	*	
۳	کارگاه مقاله نویسی	۱۳ خرداد ماه ۱۳۹۵	۶	۲۳	۱	*	
۴	کارگاه ENDNOTE	۹ تیر ماه ۱۳۹۵	۶	۲۱	۱	*	
۵	کارگاه آموزش نرم افزارهای مدیریت منابع (References) مقالات	۱۰ مرداد ماه ۱۳۹۵	۶	۳۳	۱	*	
۶	کارگاه جستجوی منابع الکترونیک	۲۰ شهریور ماه ۱۳۹۵	۶	۳۵	۱	*	
۷	کارگاه اخلاق در پژوهش ویژه اعضای هیأت علمی و دانشجویان تحصیلات تکمیلی	۷ مهر ماه ۱۳۹۵	۶	۲۳	۱	*	
۸	کارگاه تجزیه و تحلیل آماری داده های پژوهشی ۱ و ۲	۱۲-۱۳ آبان ماه ۱۳۹۵	۱۲	۴۹	۲	*	
۹	کارگاه آموزشی ثبت بیماری ها	۳ آذر ماه ۱۳۹۵	۶	۲۴	۱	*	
۱۰	کارگاه آموزشی پروپوزال نویسی	۴ آذر ماه ۱۳۹۵	۶	۴۴	۱	*	
۱۱	کارگاه آموزشی چگونه مقاله بنویسیم ۱ و ۲	۲۴-۲۵ آذر ۱۳۹۵	۱۲	۱۸	۲	*	
۱۲	کارگاه کتابدار پژوهشی و کتابدار بالینی (Librarian Support Research) و (Clinical Librarian)	۱۲-۱۳ دی ماه ۱۳۹۵	۱۲	۲۵	۲	*	
۱۳	کارگاه علم سنجی	۷ بهمن ماه ۹۵	۶	۲۱	۱	*	
۱۴	کارگاه Evidence Based Medicine برای اعضای هیأت علمی بالینی	۲۰-۲۱ بهمن ماه ۱۳۹۵	۱۲	۳۲	۲	*	
۱۵	کارگاه آموزشی تجاری سازی فناوری	۲۳ بهمن ماه ۱۳۹۵	۶	۲۸	۱	*	
۱۶	کارگاه آموزشی مالکیت فکری و ثبت پتنت	۲۶ بهمن ماه ۱۳۹۵	۶	۲۳	۱	*	
۱۷	کارگاه نگارش و انتشار مقالات علمی	۲۷ بهمن ماه ۱۳۹۵	۶	۲۷	۱	*	
۱۸	نقد و داوری تخصصی مقالات (Peer Critical Appraisal & Review)	۲۸ بهمن ماه ۱۳۹۵	۶	۲۱	۱	*	
۱۹	کارگاه آشنایی با قوانین شرکت های دانش بنیان	اول اسفند ماه ۹۵	۶	۱۸	۱	*	
۲۰	کارگاه مدل های کسب و کار	۵ اسفند ماه ۹۵	۶	۱۷	۱	*	
مجموع ساعات کارگاهها			۱۵۶ ساعت				

جدول ۱۱-۳- تعداد موارد تشویق و تقدیر رسمی از اعضای هیئت علمی و کارکنان بخاطر تحقیقات علمی در سال ۱۳۹۵

کارکنان		هیات علمی		
سال ۹۵	سال ۹۴	سال ۹۵	سال ۹۴	
۲۰	۰	۳	۷	در سطح دانشگاه یا موسسه
۰	۰	۲	۰	در سطح ملی
۰	۰	۰	۰	در سطح بین‌المللی
۲۰	۰	۵	۷	جمع کل

جدول ۱۲-۳- کتاب‌های منتشر شده اعضای هیئت علمی آموزشی و پژوهشی و دانشجویان دانشگاه در سال ۱۳۹۵

توسط ناشران خارج از دانشگاه یا مرکز پژوهشی		توسط انتشارات دانشگاه یا مراکز پژوهشی		نوع
دانشجویان	اعضای هیات علمی	دانشجویان	اعضای هیات علمی	
۰	۴	۰	۰	تالیف
۰	۱	۰	۰	گردآوری
۰	۰	۰	۰	ترجمه
۰	۵	۰	۰	تصحیح و نقد

جدول ۱۳-۳- تعداد واحدهای پژوهشی مستقل و وابسته (شامل مراکز، پژوهشکده‌ها و گروه‌های پژوهشی)

تعداد مراکز تحقیقاتی در حال تاسیس		تعداد مراکز تحقیقاتی راه اندازی شده		
غیردولتی	دولتی	غیردولتی	دولتی	
۰	۲	۰	۱	سال ۹۴
۰	۰	۰	۱	سال ۹۵



جدول ۱۴-۳- فهرست مراکز تحقیقاتی دانشگاه در سال ۱۳۹۵

ردیف	مراکز تحقیقاتی راه اندازی شده (دارای مجوز)	توضیحات
۱	مرکز تحقیقات سلولی و مولکولی	مجوز قطعی
۲	مرکز تحقیقات نوروبیولوژی و پیوند کلیه	مجوز اصولی
۳	مرکز تحقیقات بهداشت باروری	مجوز اصولی
۴	مرکز تحقیقات سلامت مواد غذایی و آشامیدنی	مجوز قطعی
۵	مرکز تحقیقات نوروبیولوژی	مجوز قطعی
۶	مرکز تحقیقات عوامل اجتماعی موثر بر سلامت	مجوز قطعی
۷	مرکز تحقیقات سالیید تومور	مجوز اصولی
۸	مرکز تحقیقات چاقی مادر و کودک	مجوز اصولی
۹	مرکز رشد فناوری سلامت	مجوز تاسیس
۱۰	مرکز تحقیقات ایمنی بیمار	مجوز اصولی

جدول ۱۵-۳- وضعیت طرح‌های تحقیقاتی و تعداد مقالات چاپ شده و چگونگی استفاده از نتایج طرح‌ها مراکز تحقیقاتی دانشگاه در سال ۱۳۹۵

تعداد مقالات چاپ شده				تعداد طرح‌های تحقیقاتی			نام مرکز تحقیقاتی یا پژوهشگاه
مجلات خارجی		مجلات داخلی		پایان یافته	در حال اجرا	مصوب سال ۱۳۹۵	
اندکس نشده	اندکس شده	اندکس نشده	اندکس شده				
۰	۱۵	۰	۸	۰	۲۱	۲۰	مرکز تحقیقات سلولی و مولکولی
۰	۱۰	۰	۱۱	۰	۴	۳	مرکز تحقیقات سلامت مواد غذایی و آشامیدنی
۰	۳	۰	۲	۴	۷	۵	مرکز تحقیقات بهداشت باروری
۰	۳	۰	۷	۳	۱۱	۱۰	مرکز تحقیقات نوروبیولوژی و پیوند کلیه
۰	۷	۰	۶	۱	۱۳	۱۱	مرکز تحقیقات نوروبیولوژی
۰	۴	۱	۹	۰	۳	۳	مرکز تحقیقات عوامل اجتماعی موثر بر سلامت
۰	۲	۰	۱۱	۰	۰	۱	مرکز تحقیقات چاقی مادر و کودک
۰	۷	۰	۷	۰	۱۲	۸	مرکز تحقیقات سالیید تومور
۰	۸	۲	۱۰	۱	۵	۵	مرکز تحقیقات ایمنی بیمار

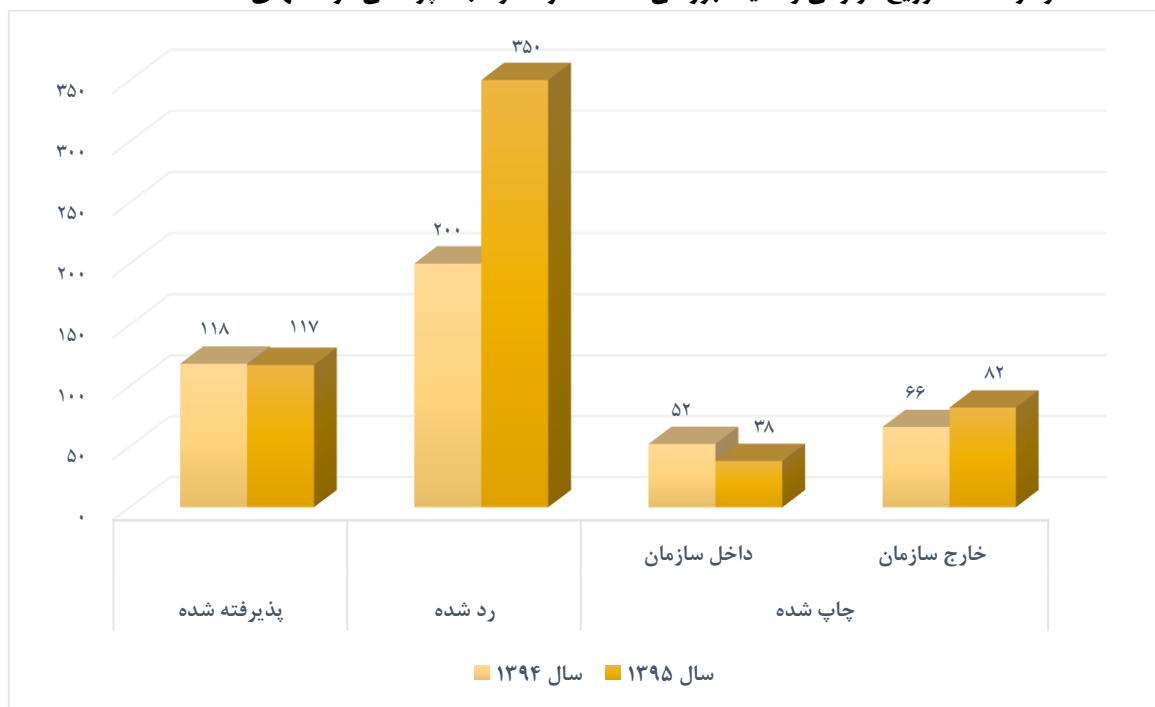
جدول ۱۶-۳- مجلات فعال منتشر شده در سال ۱۳۹۴-۱۳۹۵

ردیف	نوع مجله	عنوان مجلات	تعداد عنوانهای منتشر شده در سال	تیراژ	مدیر مسئول
۱	علمی- پژوهشی	مجله پزشکی ارومیه (ماهنامه)	۱۲ عنوان الکترونیکی	-	دکتر عیسی عبدی راد
۲	علمی- پژوهشی	مجله پرستاری و مامایی (ماهنامه)	۱۲ عنوان الکترونیکی	-	خانم حمیده محدثی

جدول ۱۷-۳- وضعیت بررسی مقالات در دفتر مجله پزشکی سال های ۱۳۹۴-۱۳۹۵

سال	پذیرفته شده	رد شده	چاپ شده	
			داخل سازمان	خارج سازمان
۱۳۹۴	۱۱۸	۲۰۰	۵۲	۶۶
۱۳۹۵	۱۱۷	۳۵۰	۳۸	۸۲

نمودار ۷-۳- توزیع فراوانی وضعیت بررسی مقالات در دفتر مجله پزشکی در سالهای ۱۳۹۴-۱۳۹۵





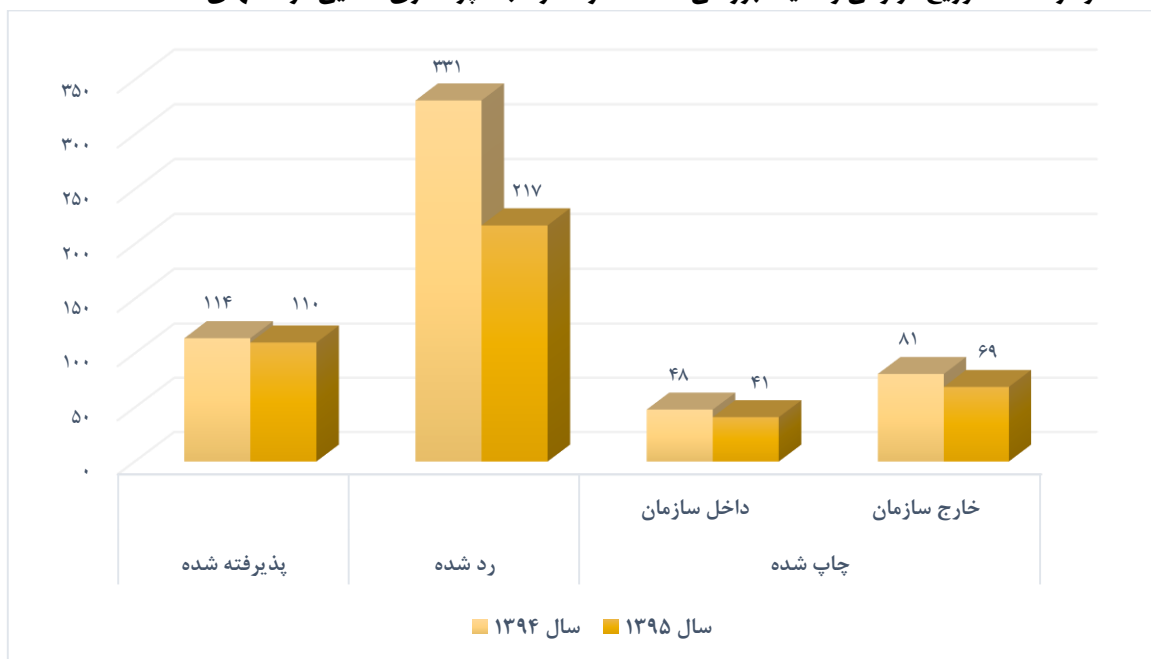
جدول ۱۸-۳- فعالیت‌های دفتر مجله پزشکی در سال‌های ۱۳۹۴-۱۳۹۵

فعالیت‌ها	سال ۹۴	سال ۹۵
تعداد جلسات هیئت تحریریه	۲۳	۱۹
لیست ایندکس‌های مجله پزشکی	Chemical Abstracts Service - Copernicus - EBSCO- CABI- ISC- Magiran- SID- Iran medex- google scholar و ایندکس‌های داخلی	Chemical Abstracts Service - Copernicus - EBSCO- CABI- ISC- Magiran- SID- Iran medex- google scholar و ایندکس‌های داخلی
تعداد داوران داخل سازمان	۱۰۰	۲۰۰
تعداد داوران خارج سازمان	۱۲۰	۳۶۱

جدول ۱۹-۳- وضعیت بررسی مقالات در دفتر مجله پرستاری مامایی سال‌های ۱۳۹۴-۱۳۹۵

سال	پذیرفته شده	رد شده	چاپ شده	
			داخل سازمان	خارج سازمان
۱۳۹۴	۱۱۴	۳۳۱	۴۸	۸۱
۱۳۹۵	۱۱۰	۲۱۷	۴۱	۶۹

نمودار ۸-۳- توزیع فراوانی وضعیت بررسی مقالات در دفتر مجله پرستاری مامایی در سال‌های ۱۳۹۴-۱۳۹۵



جدول ۲۰-۳- فعالیت‌های دفتر مجله پرستاری و مامایی در سال‌های ۱۳۹۵ - ۱۳۹۴

فعالیت‌ها	سال ۹۴	سال ۹۵
تعداد جلسات هیئت تحریریه	۱۱	۱۲
لیست ایندکس‌های دفتر مجله	EBSCO - ISC- Magiran- SID- Iran medex- Cinhal- Copernicus	EBSCO - ISC- Magiran- SID- Iran medex- Cinhal- Copernicus
تعداد داوران داخل سازمان	۶۴	۶۴
تعداد داوران خارج سازمان	۱۶	۲۵



مدیریت اطلاع رسانی و تاسیس منابع علمی دانشگاه (کتابخانه مرکزی سابق) دانشگاه در سال ۱۳۹۵

جدول ۲۱-۳- بخش اداری کتابخانه های اقماری دانشگاه در سال های ۱۳۹۵-۱۳۹۴

سال	بخش امانت								بخش خدمات فنی			
	تعداد مراجعین	تعداد تسویه حساب دانشجویان	ثبت نام اعضا	صحافی کتب	آماده سازی کتب فارسی و لاتین و پایان cd نامه و	وجین کتب	تعداد فهرست نویسی کتب فارسی	تعداد فهرست نویسی کتب لاتین	تعداد ورود کاربرگه کتب فارسی- لاتین - مقالات فارسی و پایان نامه ها و cd	ثبت و نمایه سازی پایان نامه		
۱۳۹۴	۲۰۷۸۲	۳۷۲	۲۹	-	-	۲۳۶۱	۲۰۷	-	-			
۱۳۹۵	۹۶۳۰۳	۶۲۰	۷۱۴	۲۵۵۴	۷۲۸۸	۳۳۴۲	۲۸۷۶	۷۹۵۱	۲۱۶			

جدول ۲۲-۳- بخش نشریات در سال های ۱۳۹۵-۱۳۹۴

سال	ورود مقالات لاتین به نرم افزار کتابخانه دیجیتال	تعداد مراجعین		تعداد دریافت محموله لاتین	تعداد نشریات لاتین بر اساس شماره	تعداد عنوان نشریات فارسی	تعداد عنوان مجلات ثبت و توزیع مربوط به واحدهای تابعه	تعداد ورود کاربرگه نشریات فارسی- لاتین به کامپیوتر		تعداد سفارش مقاله از دانشگاه های کشور
		هیئت علمی	دانشجویان					شماره	عنوان	
۱۳۹۴	۳۰۲۰۵	۳۱۱	۴۰۱	۲۵	۱۵۸ عنوان در ۱۴۰۵ شماره	۱۲ عنوان در ۲۱ شماره	۱۰۲۸ نسخه	۱۷۰ عنوان	۱۴۲۵ نسخه	۲۵
۱۳۹۵	۴۶۲۱	-	-	۵	۱۵۸ عنوان در ۶۱۰۶۸ شماره	-	۹۶۴	۱۵۸ عنوان	۲۰۴۳ شماره	۶

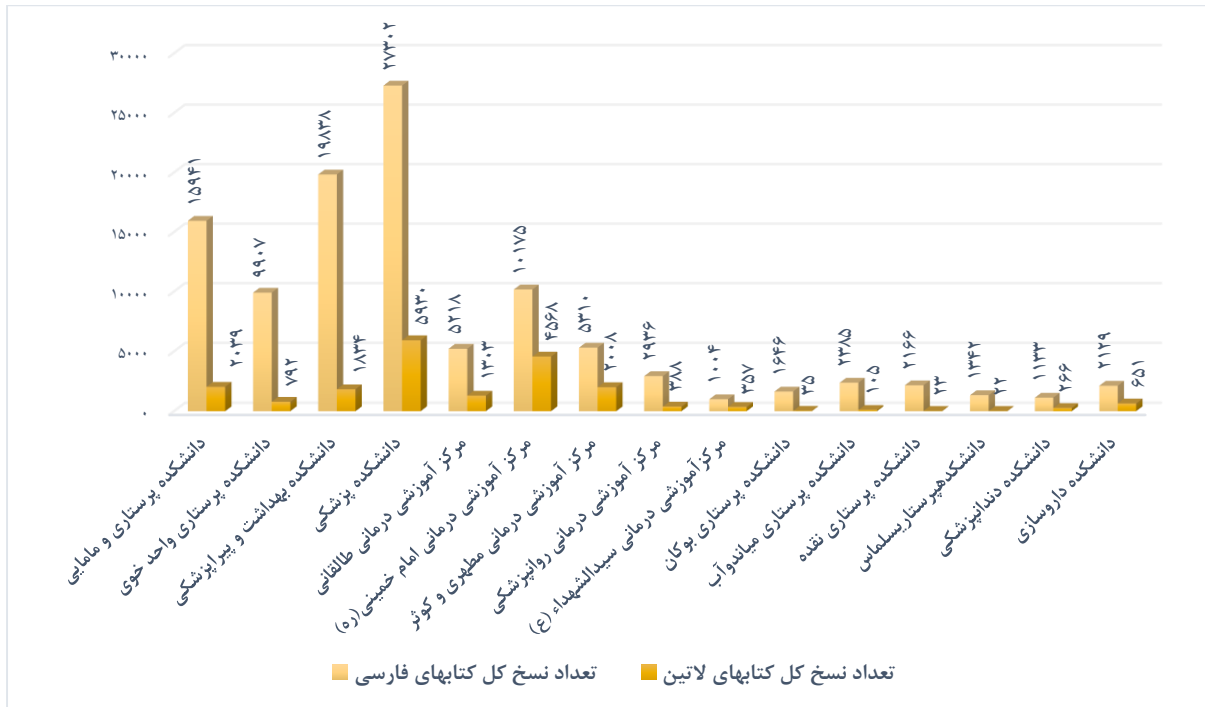


جدول ۲۳-۳- کتابخانه‌های دانشکده‌ها و بیمارستان‌های تابعه مدیریت اطلاع رسانی و تامین منابع علمی دانشگاه (کتابخانه مرکزی سابق) در سال‌های ۱۳۹۴-۱۳۹۵

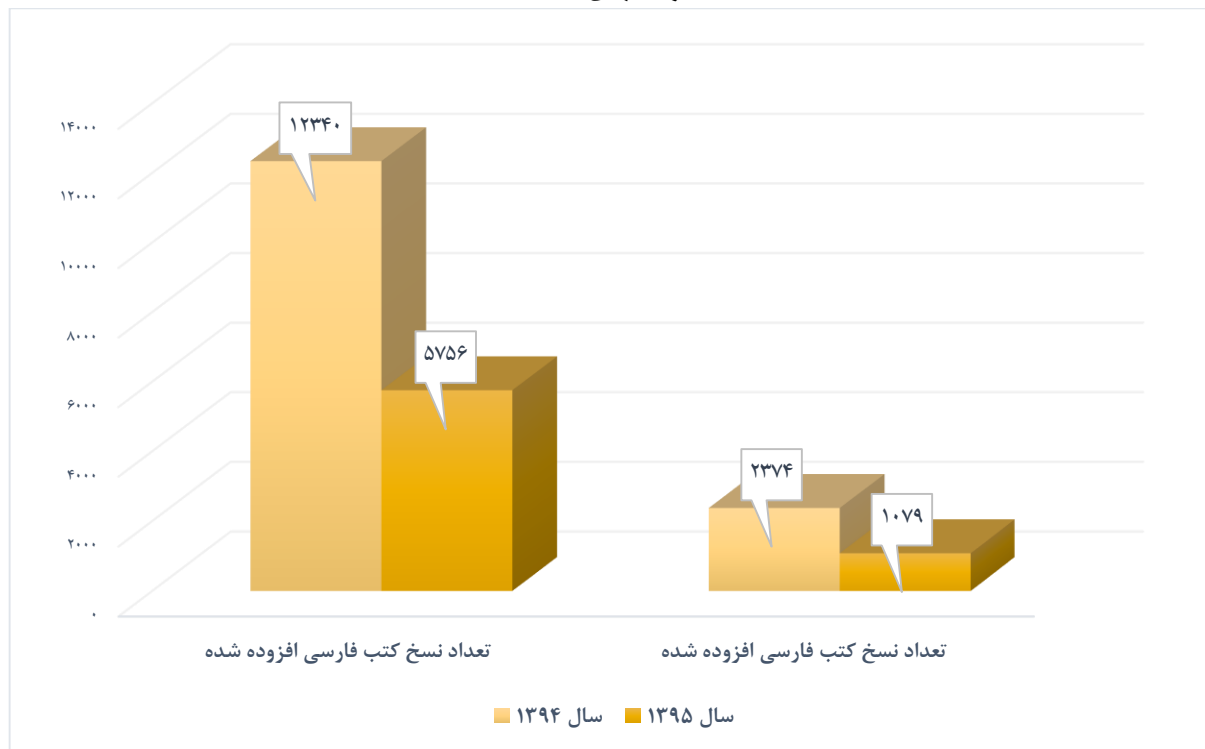
ردیف	کتابخانه	تعداد نسخ کتب فارسی		تعداد نسخ کتب لاتین	تعداد نسخ کتب لاتین افزوده شده		تعداد رایانه‌های متصل به شبکه اینترنت	پایگاه‌های اطلاعاتی تولید شده (تعداد رکورد کتاب‌ها)
		سال ۱۳۹۴	سال ۱۳۹۵		سال ۱۳۹۴	سال ۱۳۹۵		
۱	دانشکده پرستاری و مامایی	۱۳۳۸	۴۹۰	۲۰۳۹	۲۳	۸۴	۵۴	۲۹۶
۲	دانشکده پرستاری واحد خوی	۱۰۴۶	۵۷۳	۷۹۲	۴۲	۲۴	۲۳	۰
۳	دانشکده بهداشت و پیراپزشکی	۱۴۲۸	۷۴۶	۱۸۳۴	۲۹۰	۷۳	۶	۸۴۶
۴	دانشکده پزشکی	۱۳۳۲	۷۳۶	۵۹۳۰	۹۴	۹۳	۵۴	۵۶۶
۵	مرکز آموزشی درمانی طالقانی	۹۸۸	۸۵۱	۱۳۰۳	۱۸۹	۱۵	۷	۳۷۲
۶	مرکز آموزشی درمانی امام خمینی (ره)	۱۶۰۶	۴۵۶	۴۵۶۸	۹۷۰	۱۳۱	۲۷	۳۵۰
۷	مرکز آموزشی درمانی مطهری و ...	۱۵۹۵	۴۹۱	۲۰۰۸	۳۷۲	۷۴	۲۳	۱۴۱
۸	مرکز آموزشی درمانی روانپزشکی	۴۸۶	۵۸	۳۸۸	۳۶	۳	۳	۰
۹	مرکز آموزشی درمانی سیدالشهداء (ع)	۳۷۰	۵۶	۳۵۷	۱۴۹	۴۰	۱۱	۰
۱۰	دانشکده پرستاری بوکان	۱۰۰	۱۸۱	۳۵	۰	۰	۱۱	۰
۱۱	دانشکده پرستاری میاندوآب	۱۱۶	۲۸۵	۱۰۵	۰	۷	۳	۰
۱۲	دانشکده پرستاری نقده	۷۸	۱۹۰	۲۳	۹	۰	۱	۶۸
۱۳	دانشکده پرستاری سلماس	۲۴۹	۲۲۴	۲۲	۱۰	۰	۶	۰
۱۴	دانشکده دندانپزشکی	۶۴۸	۱۰۰	۲۶۶	۶۴	۹۹	۰	۰
۱۵	دانشکده داروسازی	۹۶۰	۳۱۹	۶۵۱	۱۲۶	۴۳۶	۱۶	۲۳۷
	جمع	۱۲۳۴۰	۵۷۵۶	۲۰۳۲۱	۲۳۷۴	۱۰۷۹	۲۴۵	۲۸۷۶



نمودار ۹-۳- توزیع فراوانی نسخ کتابهای فارسی و لاتین موجود در کتابخانه های دانشکده ها و بیمارستانهای تابعه ی کتابخانه مرکزی دانشگاه در سال ۱۳۹۵



نمودار ۱۰-۳- توزیع فراوانی نسخ کتب فارسی و لاتین افزوده شده به کتابخانه های دانشکده ها و بیمارستانهای تابعه دانشگاه در سالهای ۱۳۹۴-۱۳۹۵



جدول ۲۴-۳ بخش سفارشات در سال ۱۳۹۵

سال	تعداد کتب خریداری و ثبت شده فارسی (جلد)	تعداد کتب خریداری و ثبت لاتین (جلد)	تعداد اشتراک مجله لاتین (جلد)	تعداد EBook و cd	مبلغ هزینه شده برای خرید کتاب به ریال
۱۳۹۵	۶۲۵۱ نسخه کتاب فارسی و لاتین	۱۵۷ عنوان مجلات لاتین ۲۰۱۶	۵۶ عدد ebook	۲/۴۹۳/۰۵۴/۶۷۰ ریال کتاب ۶۷۷/۲۵۰/۰۰۰ ریال مجلات	
	۲۶۴ نسخه کتاب فارسی و لاتین خریداری شده توسط کتابخانه های اقماری دانشگاه	.	.	۵۵/۷۰۰/۰۰۰ ریال	

جدول ۲۵-۳-آمار کل CD موجود در کتابخانه های واحد های تابعه در سال ۱۳۹۵

ردیف	واحد های تابعه	تعداد	
		سال ۹۵	تعداد کل (تا سال ۹۵)
۳۰	دانشکده پزشکی	۰	۹۸۳
۲	دانشکده بهداشت	۰	۲۳۶
۳	دانشکده پرستاری و مامایی ارومیه	۱۱۶	۴۷۷
۴	دانشکده پرستاری و مامایی خوی	۶	۱۲۶
۵	بیمارستان امام خمینی(ره)	۹	۷۹
۶	بیمارستان مطهری و کوثر	۲۵	۹۱
۷	بیمارستان طالقانی	۲۳	۱۴۳
۸	بیمارستان روانپزشکی	۰	۳۸
۹	بیمارستان سیدالشهداء	۳	۲۵
۱۱	دانشکده پرستاری بوکان	۵	۲۰
۱۲	دانشکده پرستاری میاندوآب	۰	۴
۱۳	دانشکده پرستاری نقده	۰	۰
۱۴	دانشکده پرستاری سلماس	۰	۰
۱۵	دانشکده داندانپزشکی	۵	۵
۱۶	دانشکده داروسازی	۶۳	۲۰۷
	جمع کل	۲۵۵	۲۴۳۴



جدول ۲۶-۳- تعداد رایانه‌های متصل به اینترنت و در دسترس دانشجویان در سالهای ۱۳۹۴-۱۳۹۵

سال	رایانه‌های موجود در کتابخانه‌های کل دانشگاه*	رایانه‌های موجود در سایت های کامپیوتری
۱۳۹۴	۶۱	۲۷۸
۱۳۹۵	۸۳	۲۰۲

جدول ۲۷-۳- کارگاه‌های برگزار شده توسط مدیریت اطلاع رسانی و تامین منابع علمی دانشگاه

عنوان	تعداد	ساعت	تعداد شرکت کننده	تعداد روزهای کارگاه
کتابدار بالینی	۱	۱۰	۸	۲
کتابدار پژوهشی	۱	۸	۱۰	۲
جستجوی منابع الکترونیکی و آشنایی با کتابخانه دیجیتال دانشگاه	۱	۱۲	۲۵	۲
علم سنجی	۱	۸	۲۵	۱
Evidence based medicine for librarianship	۱	۸	۲۵	۱
مجموع ساعات کارگاه‌ها		۴۶ ساعت		

پایگاه‌های اطلاعاتی رایانه‌ای تولید شده در مدیریت اطلاع رسانی و تامین منابع علمی و کتابخانه های اقماری دانشگاه در سال ۱۳۹۵:

کل کتاب‌ها (تعداد رکوردها): ۲۵۸۰ عنوان
 کل مجلات (تعداد رکوردها): ۲۵۳ عنوان
 کل پایان نامه‌ها (تعداد رکوردها): ۲۱۶ عنوان

منابع اطلاعاتی چاپی موجود در کتابخانه های اقماری دانشگاه یا موسسه پژوهشی تا سال ۱۳۹۵:
 الف) کتاب‌ها:

فارسی: ۱۰۸۴۳۲ نسخه لاتین: ۲۰۳۴۴ نسخه جمع: ۱۲۸۷۷۶ نسخه

تعداد کتاب‌های کتابخانه های اقماری دانشگاه در سال به تفکیک:

(ب) غیرفارسی:

الف) فارسی:

کتاب فارسی افزوده شده به واحدهای تابعه در سال ۹۵
۵۷۵۶ نسخه

کتاب غیرفارسی افزوده شده به واحدهای تابعه در سال ۹۵
۱۰۷۸ نسخه

جمع کل کتابهای فارسی کتابخانه واحدهای تابعه تا آخر سال ۹۵
۱۰۸۴۳۲ نسخه

جمع کل کتابهای لاتین کتابخانه واحدهای تابعه تا آخر سال ۹۵
۲۰۳۴۴ نسخه

(ب) نشریات ادواری:

تعداد مجله‌های فارسی تاکنون (کل عنوان‌های موجود از سال‌های گذشته): ۵۷۲ عنوان

تعداد مجله‌های لاتین مورد اشتراک: ۱۵۷ عنوان اشتراک دانشگاه و ۹۶ عنوان ۲۰۱۷ اهدایی شرکت پیام حنان

تعداد مجله‌های لاتین (عنوان‌های موجود از سال‌های گذشته تا کنون): ۱۱۸۶ عنوان

سایر منابع اطلاعاتی

تعداد کل پایان‌نامه‌ها در کل کتابخانه‌ها در سال ۱۳۹۵: (۲۲۳ عنوان و تعداد کل ۳۱۹۱)

تعداد کل نسخه‌های خطی: -

اشتراک و اتصال به پایگاههای اطلاعاتی شرکتهای اطلاع رسانی بین‌المللی که دسترسی به آنها مستلزم پرداخت وجه است در سال ۱۳۹۵: به صورت کنسرسیوم توسط وزارت بهداشت و درمان برای کلیه دانشگاهها خریداری گردید.

اشتراک و اتصال به پایگاههای اطلاعاتی کتابخانه‌ها و مراکز اطلاع رسانی داخلی که دسترسی به آنها مستلزم پرداخت وجه است (می‌توانید بیش از یک مورد را مشخص کنید) در سال ۱۳۹۵: کتابخانه دیجیتال پزشکی

وظایف مدیر گروه اطلاع رسانی و تامین منابع علمی:

۱- تامین منابع علمی دانشگاه اعم از چاپی و الکترونیکی به ویژه پایگاههای اطلاعاتی در قالب کنسرسیوم وزارت بهداشت، درمان و آموزش پزشکی.

۲- آموزش نیروی انسانی شاغل در واحدهای تابعه دانشکده ای و بیمارستانی از طریق برگزاری کارگاههای کتابدار بالینی و پژوهشی و افزایش سواد اطلاعاتی.

۳- مدیریت جامع نرم افزارهای بکار گرفته شده در مراکز اطلاع رسانی دانشکده ای و بیمارستانی واحدهای تابعه.

۴- کنترل، نظارت و ارزشیابی عملکرد مراکز اطلاع رسانی واحدهای تابعه دانشکده ای و بیمارستانی.

۵- انجام مداخلات لازم جهت استقرار کتابدار بالینی در مراکز درمانی.

۶- انجام مداخلات لازم جهت استقرار کتابدار پژوهشی در مراکز آموزشی.

وظایف گروه اطلاع رسانی پزشکی و تامین منابع:

همکاری مستمر در بررسی و تدوین خط مشی و سیاستهای کلی اطلاع رسانی پزشکی دانشگاه



اخذ آمار و بررسی عملکرد واحد های اطلاع رسانی پزشکی مستقر در دانشکده ها و بیمارستان ها

استقرار و بروز رسانی سامانه های جامع اطلاعات مقالات ، پایان نامه ها

تعامل و همکاری با مرکز توسعه و هماهنگی اطلاعات و انتشارات علمی وزارت متبوعه و کتابخانه ها و مراکز اطلاع رسانی پزشکی دانشگاه های علوم پزشکی کشور

تدوین شاخصهای ارزشیابی و رتبه بندی محتوایی وب سایت های کتابخانه ها و مراکز اطلاع رسانی پزشکی مستقر در دانشکده ها و بیمارستان ها

نظارت و ارزشیابی وب سایت کتابخانه ها و مراکز اطلاع رسانی پزشکی مستقر در دانشکده ها و بیمارستان ها

مدیریت و برگزاری کارگاه ها و همایش های آموزشی مرتبط یا حوزه اطلاع رسانی پزشکی

همکاری با دانشگاه های قطب منطقه ای شمال غرب کشور (تبریز، اردبیل، زنجان)

تامین منابع و بانکهای اطلاعاتی الکترونیک مورد نیاز جامعه محققین حوزه سلامت

تعامل با ناشرین و کارگزاران منابع اطلاعاتی

همکاری با ناشرین در راستای برگزاری نمایشگاه کتاب

آینده پژوهی در حوزه کتابداری سلامت در سطح دانشگاه در راستای تدوین چشم اندازهای قابل دستیابی

ایجاد Repository و بارگذاری مقالات و تولیدات علمی اعضای هیات علمی دانشگاه در Eprint

بارگذاری مستندات حوزه مدیریت اطلاع رسانی در برنامه عملیاتی دانشگاه



جدول ۲۸-۳-اهم شاخص های معاونت تحقیقات و فناوری در سال های ۱۳۹۴-۱۳۹۵

ردیف	عناوین شاخص	واحد متعارف	سال ۱۳۹۴	سال ۱۳۹۵
۱	تعداد اعضای هیئت علمی	تعداد	۳۴۲	۳۵۱
۲	تعداد پژوهشگران تطبیق یافته	تعداد	۴۴۳	۴۳۶
۳	تعداد طرح های تحقیقاتی مصوب در شورای پژوهشی دانشگاه	تعداد	۴۱۹	۵۲۴
۴	طرحهای تحقیقاتی اعضای هیئت علمی آموزشی پایان یافته	تعداد	۱۹۲	۲۱۲
۵	طرحهای تحقیقاتی اعضای هیئت علمی آموزشی در حال اجرا	تعداد	۵۳۴	۷۵۹
۶	طرح های تحقیقاتی فعال باقی مانده از سه سال قبل	تعداد	۵۷۹	۶۸۱
۷	تعداد پروژه های تحقیقاتی کاربردی	تعداد	۲۷۹	۳۷۶
۸	تعداد کل پروژه های پایه	تعداد	۱۵	۲۴
۹	تعداد طرح های تحقیقاتی منطبق بر اولویت های دانشگاه	تعداد	۳۰۰	۳۶۷
۱۰	نسبت طرح های دارای اولویت پژوهشی به کل طرحها	درصد	۷۱,۶۰	۷۰
۱۱	تعداد طرح های تحقیقاتی منجر به ارتقاء سلامت مردم (HSR)	تعداد	۹	۷
۱۲	نسبت طرح مصوب به پژوهشگر	درصد	۹۴,۵۸	۱۲۰,۱۸
۱۳	تعداد جلسات شورای پژوهشی دانشگاه	تعداد	۱۵	۱۲
۱۴	کل مقالات علمی - پژوهشی	تعداد	۵۰۰	۵۰۵
۱۵	تعداد مقالات منتشر شده در مجلات علمی پژوهشی داخلی و خارجی در نمایه های (۱) و (۲): Medline ,Pubmed, Index medicus, ISI	تعداد	۲۷۰	۲۷۱
۱۶	تعداد مقالات منتشر شده در مجلات علمی پژوهشی داخلی و خارجی در نمایه (۳): ChemicalAbstract , BiologicalAbstract , Embase , Scopus	تعداد	۱۰۰	۷۴
۱۷	تعداد مقالات منتشر شده در مجلات علمی پژوهشی داخلی و خارجی در نمایه (۴): سایر سایت های تخصصی	تعداد	۱۳۰	۱۶۰
۱۸	نسبت مقاله به پژوهشگر	درصد	۱۱۲,۹	۱۱۵,۸
۱۹	نسبت کل مقالات علمی - پژوهشی به تعداد اعضای هیئت علمی	درصد	۱۴۶,۲	۱۴۳,۸
۲۰	تعداد ارجاع به مقاله دانشگاه در کتب مرجع بین المللی	تعداد	۰	۲
۲۱	تعداد خلاصه مقالات ارائه شده در کنگره های بین المللی (داخلی و خارجی)	تعداد	۳۰	۷۰
۲۲	مقالات ارائه شده در کنگره های داخل کشور (ملی)	تعداد	۴۱۵	۴۱۵
۲۳	نسبت مقالات ارائه شده در کنگره های داخل کشور به تعداد پژوهشگر (هیئت علمی، غیر هیئت علمی)	درصد	۹۳,۶۸	۴۵,۸
۲۴	تعداد همایش های بین المللی یا منطقه ای دانشگاه	تعداد	۱	۰
۲۵	تعداد همایش های کشوری	تعداد	۰	۱
۲۶	تعداد رتبه های کسب شده برتر در جشنواره ها	تعداد	۰	۱
۲۷	تعداد کارگاههای برگزار شده برای پژوهشگران و ذی نفعان	تعداد	۱۹	۲۰



ردیف	عناوین شاخص	واحد متعارف	سال ۱۳۹۴	سال ۱۳۹۵
۲۸	تعداد کتب تالیفی	تعداد	۲	۵
۲۹	اخذ موافقت اصولی مراکز تحقیقاتی	تعداد	۱ تاسیس مرکز رشد فناوری	۱-ایمنی بیمار
۳۰	تعداد مراکز تحقیقاتی فعال در حوزه سلامت	تعداد	۹ (۸ مرکز فعال و ۱ مرکز رشد)	۱۰ (۹ مرکز فعال و ۱ مرکز رشد)
۳۱	تعداد نوآوری اکتشاف و اختراع ثبت شده و بومی سازی فناوری	تعداد	۰	۰
۳۲	تعداد دانشجویان دانشگاه	تعداد	۴۵۳۰	۴۳۶۶
۳۳	تعداد دانشجویان فعال عضو کمیته	تعداد	۶۷۰	۷۵۰
۳۴	تعداد دانشجویان آموزش دیده در کمیته تحقیقات دانشجویی	تعداد	۹۲۸	۹۷۰
۳۵	نسبت دانشجویان آموزش دیده در کمیته تحقیقات دانشجویی به کل دانشجویان	درصد	۲۰,۴۹	۲۲,۲۲
۳۶	تعداد طرح های پژوهشی که دانشجویان در آن مشارکت دارند	تعداد	۹۰	۱۰۲
۳۷	نسبت طرح های پژوهشی که دانشجویان در آن مشارکت دارند به کل طرح های پژوهشی	درصد	۲۱,۴۸	۱۹,۴۶
۳۸	تعداد دانشجویانی که در طرح های پژوهشی شرکت دارند	تعداد	۱۰۵	۱۱۰
۳۹	نسبت دانشجویانی که در طرح های پژوهشی شرکت دارند به کل دانشجویان	درصد	۲,۳۲	۲,۵۲
۴۰	تعداد کار گاه های برگزار شده توسط کمیته تحقیقات دانشجویی	تعداد	۴۸	۴۵
۴۱	تعداد خلاصه مقالات ارائه شده دانشجویان به کنگره های داخلی	تعداد	۵۰	۴۸
۴۲	تعداد خلاصه مقالات ارائه شده دانشجویان به کنگره های خارجی	تعداد	۲	۸
۴۳	تعداد مقالات چاپ شده دانشجویان در مجلات ایندکس شده معتبر و دارای رتبه علمی پژوهشی داخلی و خارجی	تعداد	۱۷	۲۲
۴۴	تالیف یا ترجمه کتاب توسط اعضای کمیته تحقیقات دانشجویی	تعداد	۰	۰
۴۵	تعداد جلسات کمیته تحقیقات دانشجویی	تعداد	۲۲	۹
۴۶	تعداد طرح های تحقیقاتی (توسط دانشجویان عضو کمیته)	تعداد	۸۵	۹۱
۴۷	تعداد برگزاری کنگره دانشجویی	تعداد	۲	۱
۴۸	خبرنامه یا مجله اختصاصی	تعداد	۴	۴
۴۹	تیراژ مجله پزشکی دانشگاه	تعداد	الکترونیکی	الکترونیکی
۵۰	تیراژ مجله دانشکده پرستاری و مامایی	تعداد	الکترونیکی	الکترونیکی
۵۲	تعداد مقالات دریافت شده در مجله پزشکی دانشگاه	تعداد	۳۱۸	۴۶۷
۵۳	تعداد مقالات چاپ شده در مجله پزشکی دانشگاه	تعداد	۱۱۸	۱۱۷
۵۴	تعداد مقالات دریافت شده در دانشکده پرستاری و مامایی	تعداد	۴۴۵	۳۲۷
۵۵	تعداد مقالات چاپ در دانشکده پرستاری و مامایی	تعداد	۱۲۹	۱۱۰

٤

معاونت توسعه مدیریت و منابع





جدول ۱-۴- توزیع فراوانی پست های مصوب و بلا تصدی به تفکیک واحدهای مختلف دانشگاه کل استان در سال ۱۳۹۵

ردیف	نام واحد	تعداد پست های مصوب واحد	تعداد پست های بلا تصدی واحد	درصد پست های بلا تصدی به پست های مصوب
۱	مرکز بهداشت شهرستان پلدشت	۱۴۹	۸۹	۴۰٪
۲	مرکز بهداشت شهرستان چابپاره	۱۱۷	۵۷	۵۱٪
۳	شبکه بهداشت و درمان اشنویه	۱۱	۶	۴۵٪
۴	شبکه بهداشت و درمان بوکان	۲۱	۱۶	۲۴٪
۵	شبکه بهداشت و درمان پیرانشهر	۱۳	۶	۵۴٪
۶	شبکه بهداشت و درمان تکاب	۱۵	۴	۷۳٪
۷	شبکه بهداشت و درمان چالدران	۱۱	۴	۶۴٪
۸	شبکه بهداشت و درمان خوی	۵۳	۲۷	۴۹٪
۹	شبکه بهداشت و درمان سردشت	۱۷	۸	۵۳٪
۱۰	شبکه بهداشت و درمان سلماس	۳۰	۱۹	۳۷٪
۱۱	شبکه بهداشت و درمان شاهین دژ	۲۴	۱۱	۵۴٪
۱۲	شبکه بهداشت و درمان ماکو	۲۸	۲۰	۲۹٪
۱۳	شبکه بهداشت و درمان مهاباد	۳۶	۲۱	۴۲٪
۱۴	شبکه بهداشت و درمان میاندوآب	۳۷	۳۲	۱۴٪
۱۵	شبکه بهداشت و درمان نقده	۳۵	۲۲	۳۷٪
۱۶	شبکه بهداشت و درمان شهرستان پلدشت	۹	۰	۱۰۰٪
۱۷	شبکه بهداشت و درمان شهرستان چابپاره	۹	۱	۸۹٪
۱۸	شبکه بهداشت و درمان شهرستان شوط	۹	۰	۱۰۰٪
۱۹	مرکز بهداشت شهرستان اشنویه	۱۴۵	۱۰۸	۲۶٪
۲۰	مرکز بهداشت شهرستان بوکان	۳۸۱	۲۵۲	۳۴٪
۲۱	مرکز بهداشت شهرستان پیرانشهر	۲۴۰	۱۷۱	۲۹٪
۲۲	مرکز بهداشت شهرستان تکاب	۲۰۸	۱۴۹	۲۸٪
۲۳	مرکز بهداشت شهرستان چالدران	۱۵۶	۱۱۵	۲۶٪
۲۴	مرکز بهداشت شهرستان خوی	۶۲۶	۴۰۴	۳۵٪
۲۵	مرکز بهداشت شهرستان سردشت	۲۹۹	۲۰۱	۳۳٪
۲۶	مرکز بهداشت شهرستان سلماس	۳۴۱	۲۳۲	۳۲٪
۲۷	مرکز بهداشت شهرستان شاهین دژ	۲۵۷	۱۸۹	۲۶٪
۲۸	مرکز بهداشت شهرستان شوط	۱۶۴	۱۰۶	۳۵٪

ادامه در صفحه بعد

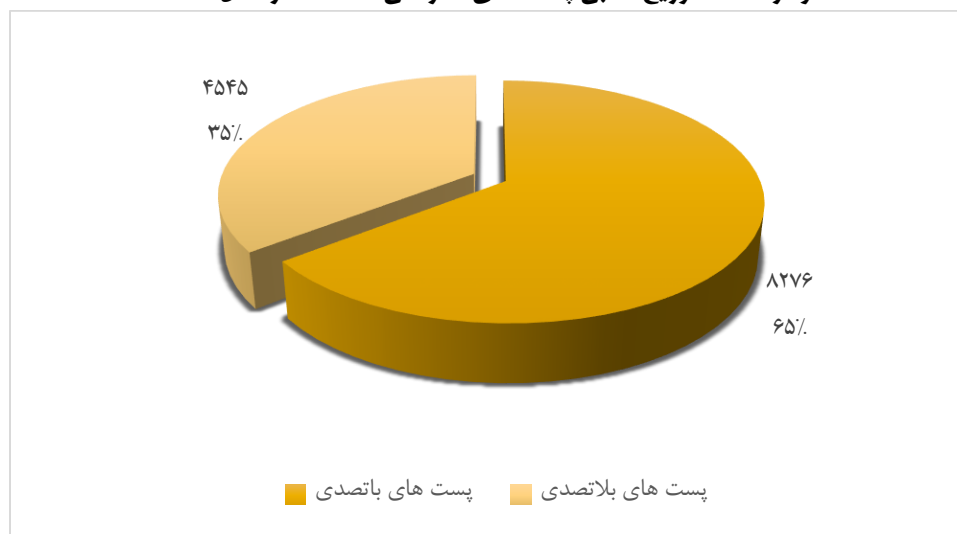


ردیف	نام واحد	تعداد پست‌های مصوب واحد	تعداد پست‌های با تصدی واحد	تعداد پست‌های بلا تصدی به پست‌های مصوب	درصد پست‌های بلا تصدی به پست‌های مصوب
۲۹	مرکز بهداشت شهرستان ماکو	۲۱۶	۱۴۴	۷۲	۳۳٪
۳۰	مرکز بهداشت شهرستان مهاباد	۴۲۷	۲۸۳	۱۴۴	۳۴٪
۳۱	مرکز بهداشت شهرستان میاندوآب	۵۱۹	۳۴۸	۱۷۱	۳۳٪
۳۲	مرکز بهداشت شهرستان نقده	۲۵۲	۱۷۱	۸۱	۳۲٪
۳۳	مرکز بهداشت ارومیه	۱۲۳۴	۹۱۵	۳۱۹	۲۶٪
۳۴	بیمارستان حضرت فاطمه (س) شهرستان میاندوآب	۴۰۵	۶۶	۳۳۹	۸۴٪
۳۵	بیمارستان ۱۰۰ تخت‌خوابی عباسی میاندوآب	۲۱۷	۱۹۶	۲۱	۱۰٪
۳۶	بیمارستان ۱۲۵ تخت‌خوابی امام خمینی (ره) نقده	۱۹۲	۱۵۴	۳۸	۲۰٪
۳۷	بیمارستان ۱۴۰ تخت‌خوابی انقلاب اسلامی بوکان	۳۷۹	۲۰۵	۱۷۴	۴۶٪
۳۸	بیمارستان ۱۴۶ تخت‌خوابی شهید رائی شاهین دژ	۱۷۴	۱۴۲	۳۲	۱۸٪
۳۹	بیمارستان ۲۵ تخت‌خوابی اشنویه	۶۸	۴۲	۲۶	۳۸٪
۴۰	بیمارستان ۲۵۰ تخت‌خوابی امام خمینی (ره) مهاباد	۳۵۶	۲۷۲	۸۴	۲۴٪
۴۱	بیمارستان ۳۲ تخت‌خوابی پلدشت	۴۹	۱۷	۳۲	۶۵٪
۴۲	بیمارستان ۶۸ تخت‌خوابی تکاب	۲۱۲	۸۹	۱۲۳	۵۸٪
۴۳	بیمارستان ۷۵ تخت‌خوابی امام خمینی (ره) سردشت	۱۶۰	۹۷	۶۳	۳۹٪
۴۴	بیمارستان ۸۰ تخت‌خوابی پیرانشهر	۱۵۳	۱۱۰	۴۳	۲۸٪
۴۵	بیمارستان امام خمینی (ره) سلماس (۱۲۸ تخت‌خوابی)	۲۰۴	۱۵۳	۵۱	۲۵٪
۴۶	بیمارستان شهداء شوط ماکو (۴۲ تخت‌خوابی)	۹۲	۴۷	۴۵	۴۹٪
۴۷	بیمارستان شهید آیت‌الله مدنی خوی (۱۲۵ تخت‌خوابی)	۲۰۰	۱۴۸	۵۲	۲۶٪
۴۸	بیمارستان شهید بهشتی چالدران (۲۵ تخت‌خوابی)	۷۷	۳۸	۳۹	۵۱٪
۴۹	بیمارستان قمر بنی هاشم خوی (۳۵۰ تخت‌خوابی)	۴۰۶	۳۱۱	۹۵	۲۳٪
۵۰	بیمارستان امام خمینی (ره) شهرستان چاپاره	۱۷۸	۴	۱۷۴	۹۸٪
۵۱	بیمارستان حضرت فاطمه زهرا (س) شهرستان نقده	۲۰۶	۳۰	۱۷۶	۸۵٪
۵۲	بیمارستان فجر شهرستان ماکو	۳۴۹	۱۴۰	۲۰۹	۶۰٪



ردیف	نام واحد	تعداد پست‌های مصوب واحد	تعداد پست‌های باتصدی واحد	تعداد پست‌های بلا تصدی واحد	درصد پست‌های بلا تصدی به پست‌های مصوب
۵۳	دانشکده بهداشت ارومیه	۳۲	۲۵	۷	۲۲٪
۵۴	دانشکده پرستاری و مامائی ارومیه	۷۶	۴۳	۳۳	۴۳٪
۵۵	دانشکده پزشکی ارومیه	۳۱۸	۲۰۵	۱۱۳	۳۶٪
۵۶	دانشکده پرستاری خوی	۳۲	۱۱	۲۱	۶۶٪
۵۷	دانشکده پیراپزشکی ارومیه	۵۵	۱۴	۴۱	۷۵٪
۵۸	ستاد دانشگاه علوم پزشکی آذربایجان غربی	۵۹۲	۳۸۴	۲۰۸	۳۵٪
۵۹	مرکز آموزشی درمانی ۱۰۰ تختخوابی کوثر ارومیه	۶۳	۵۴	۹	۱۴٪
۶۰	مرکز آموزشی درمانی ۱۲۵ تختخوابی شهید دکتر قلیپور ارومیه	۱۱۲	۹۰	۲۲	۲۰٪
۶۱	مرکز آموزشی درمانی ۱۸۰ تختخوابی سیدالشهداء ارومیه	۱۹۲	۱۷۸	۱۴	۷٪
۶۲	مرکز آموزشی درمانی ۲۹۸ تختخوابی امام خمینی (ره) ارومیه	۴۵۲	۳۴۲	۱۱۰	۲۴٪
۶۳	مرکز آموزشی درمانی ۳۰۰ تختخوابی مطهری ارومیه	۳۲۲	۲۰۶	۱۱۶	۳۶٪
۶۴	مرکز آموزشی درمانی ۴۵۰ تختخوابی طالقانی ارومیه	۳۲۵	۲۷۱	۵۴	۱۷٪
۶۵	مرکز آموزشی درمانی ۸۰ تختخوابی رازی ارومیه	۸۴	۶۱	۲۳	۲۷٪
	جمع	۱۲۸۲۱	۸۲۷۶	۴۵۴۵	۳۵٪

نمودار ۱-۴- توزیع نسبی پست‌های سازمانی دانشگاه در سال ۱۳۹۵



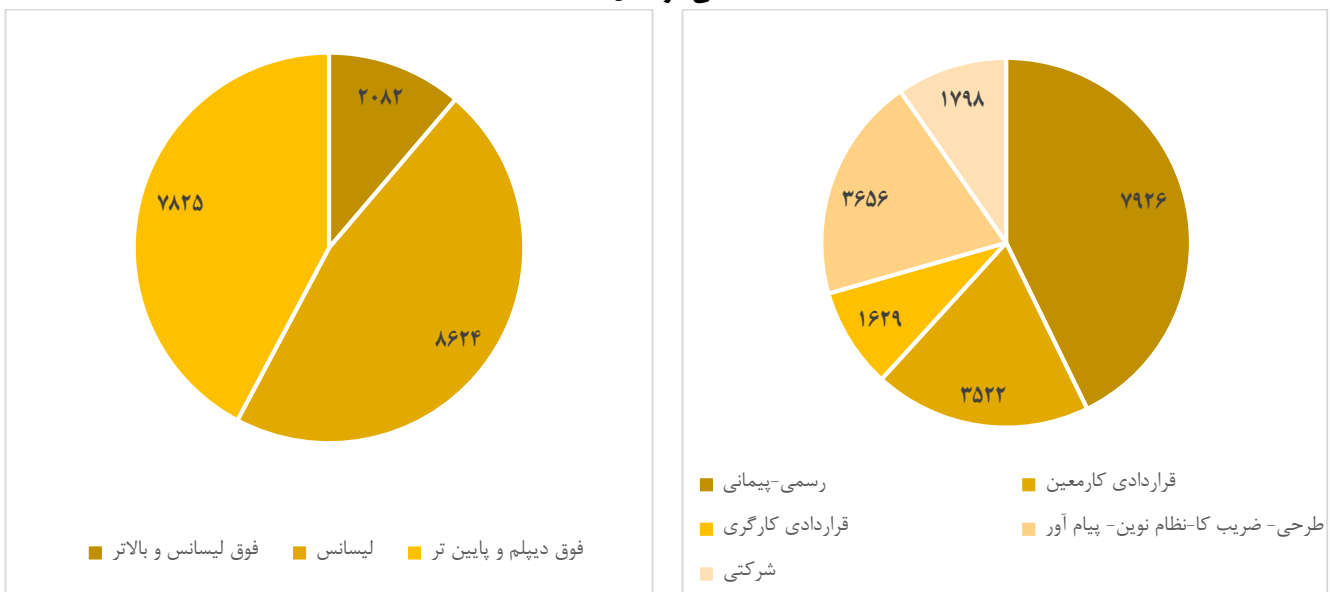
جدول ۲-۴- تعداد کل نیروی انسانی شاغل در دانشگاه اعم از هیات علمی و غیر هیات علمی به تفکیک مقطع تحصیلی و رابطه استخدامی در سال ۱۳۹۵

کل	واحدهای اجرایی و عملیاتی				ستاد دانشگاه (ستاد و معاونتها)				مقطع تحصیلی و رابطه استخدامی
	زن		مرد		زن		مرد		
	تعداد	درصد	تعداد	درصد	تعداد	درصد	تعداد	درصد	
فوق لیسانس و بالاتر	۲۰۸۲	۴,۱۳٪	۷۶۶	۶,۱۲٪	۱۱۳۴	۰,۳۶٪	۶۶	۰,۶۳٪	۱۱۶
لیسانس	۸۶۲۴	۳۲,۵۸٪	۶۰۳۸	۱۱,۹۲٪	۲۲۰۹	۱,۰۷٪	۱۹۸	۰,۹۷٪	۱۷۹
فوق دیپلم و پایین تر	۷۸۲۵	۱۹,۱۲٪	۳۵۴۴	۲۰,۶۸٪	۳۸۳۳	۰,۴۵٪	۸۴	۱,۹۶٪	۳۶۴
جمع	۱۸۵۳۱	۵۵,۸۴٪	۱۰۳۴۸	۳۸,۷۲٪	۷۱۷۶	۱,۸۸٪	۳۴۸	۳,۵۶٪	۶۵۹
رسمی-پیمانی	۷۹۲۶	۲۲,۹۳٪	۴۲۴۹	۱۷,۵٪	۳۲۴۳	۰,۸۳٪	۱۵۴	۱,۵۱٪	۲۸۰
قراردادی کارمعی	۳۵۲۲	۹,۵۱٪	۱۷۶۲	۷,۷۷٪	۱۴۴۰	۰,۶۵٪	۱۲۱	۱,۰۷٪	۱۹۹
قراردادی کارگری	۱۶۲۹	۲,۹۷٪	۵۵۰	۵٪	۹۲۷	۰,۱۱٪	۲۱	۰,۷۱٪	۱۳۱
طرحی - ضریب کا-نظام نوین - پیام آور	۳۶۵۶	۱۳,۹٪	۲۵۷۶	۵,۳۵٪	۹۹۲	۰,۲۶٪	۴۹	۰,۲۱٪	۳۹
شرکتی	۱۷۹۸	۶,۵۳٪	۱۲۱۱	۳,۱٪	۵۷۴	۰,۰۳٪	۳	۰,۰۵٪	۱۰
جمع	۱۸۵۳۱	۵۵,۸۴٪	۱۰۳۴۸	۳۸,۷۲٪	۷۱۷۶	۱,۸۸٪	۳۴۸	۳,۵۶٪	۶۵۹

فصل چهارم

معاونت توسعه مدیریت و منابع

نمودار ۲-۴- توزیع نسبی پرسنل شاغل دانشگاه اعم از هیات علمی و غیر هیات علمی به تفکیک مقطع تحصیلی و رابطه استخدامی در سال ۱۳۹۵



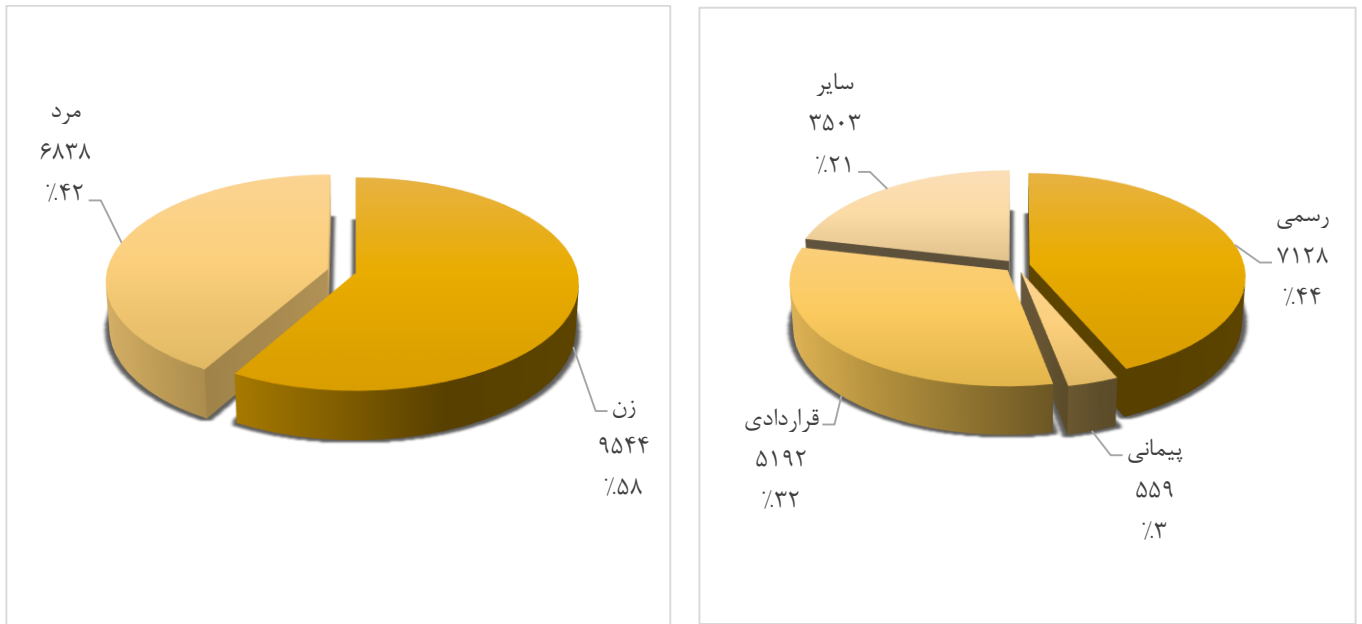


جدول ۳-۴- تعداد پرسنل شاغل غیر عضو هیات علمی دانشگاه به تفکیک مقطع تحصیلی و رابطه استخدامی در سال ۱۳۹۵

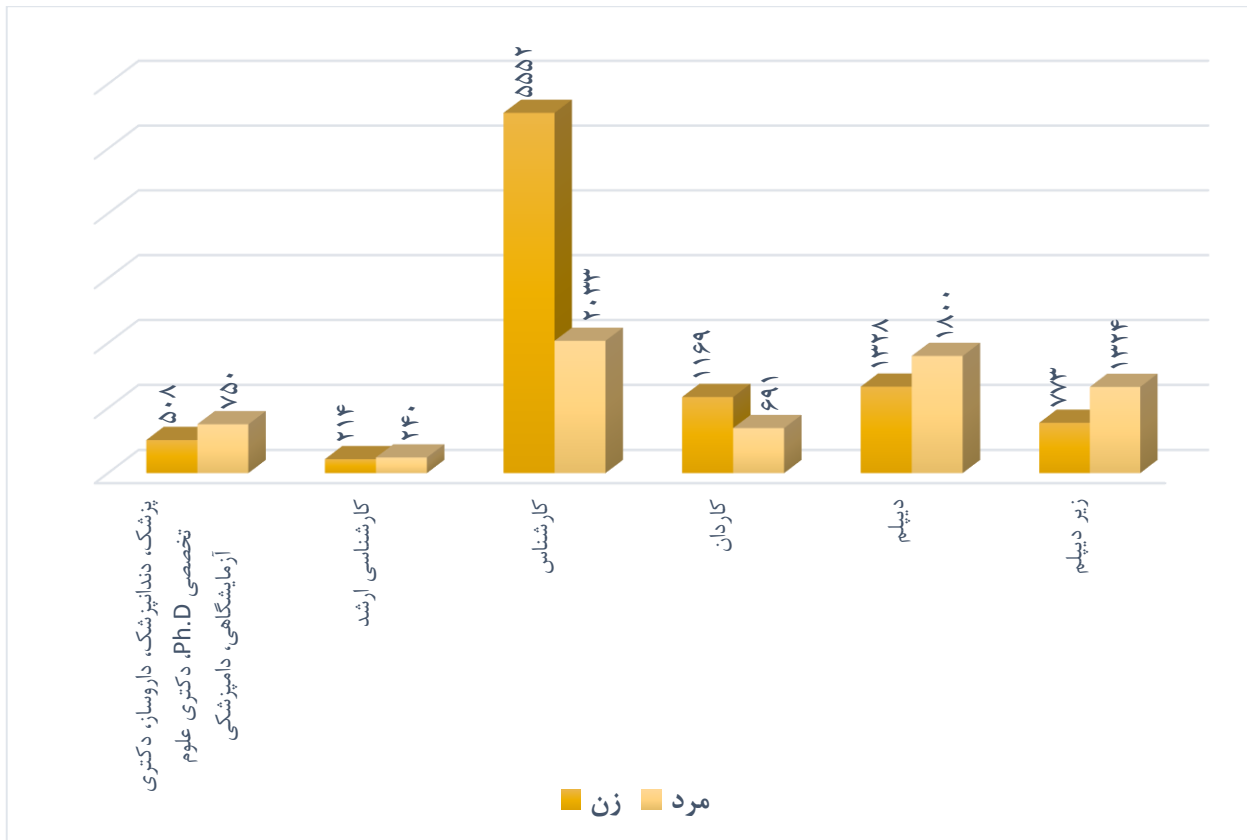
جمع	زیر دیپلم	دیپلم	کاردان	کارشناس	کارشناسی ارشد	دامپزشکی	دکتری علوم آزمایشگاهی	دکتری تخصصی Ph.D	داروساز	دندانپزشک		پزشک			مقطع تحصیلی	
										عمومی	متخصص	عمومی	متخصص	فوق تخصص	رابطه استخدامی	جنسیت
۲۸۵۵	۳۸۹	۷۴۳	۴۳۱	۱۱۰۰	۱۱۸	۰	۰	۰	۹	۱	۰	۵۱	۱۴	۰	زن	رسمی قطعی
۲۷۷۶	۴۰۹	۷۵۰	۲۲۷	۸۳۸	۱۷۳	۸	۴	۲	۷	۸۰	۱	۲۰۸	۶۹	۰	مرد	
۱۱۱۱	۰	۱۱۷	۱۳۲	۸۲۹	۲۲	۰	۰	۱	۰	۰	۰	۷	۳	۰	زن	رسمی آزمایشی
۳۸۶	۰	۱۰۳	۶۷	۱۶۱	۱۶	۰	۰	۰	۲	۰	۰	۲۷	۱۰	۰	مرد	
۳۶۶	۰	۱۰۳	۶۰	۱۷۲	۱۳	۰	۰	۰	۲	۰	۰	۹	۷	۰	زن	پیمانی
۱۹۳	۰	۵۲	۲۱	۷۰	۹	۰	۱	۰	۰	۰	۰	۲۲	۱۸	۰	مرد	
۱۴۷۹	۴	۱۸۶	۳۰۵	۹۳۱	۳۰	۰	۰	۰	۰	۰	۰	۴	۱۹	۰	زن	تبصره ۵ ماده ۳۱
۱۵۶۶	۱۵۲	۶۰۸	۳۱۳	۴۱۹	۳۰	۱	۰	۱	۰	۰	۰	۱۸	۲۴	۰	مرد	
۴۰۲	۰	۰	۱۸۷	۱۳۲	۲	۰	۰	۰	۰	۲	۰	۷۹	۰	۰	زن	تبصره ۶ ماده ۳۱
۷۱	۰	۰	۰	۱	۰	۰	۰	۰	۰	۲	۰	۶۸	۰	۰	مرد	
۱۰	۰	۰	۱	۰	۰	۰	۰	۰	۰	۰	۰	۱	۸	۰	زن	نظام نوین
۳۵	۰	۰	۰	۰	۰	۰	۰	۰	۰	۰	۰	۱۳	۲۲	۰	مرد	
۵۷۱	۳۸۰	۱۷۸	۸	۵	۰	۰	۰	۰	۰	۰	۰	۰	۰	۰	زن	ماده ۳۲
۱۰۵۸	۷۵۲	۲۸۵	۱۵	۶	۰	۰	۰	۰	۰	۰	۰	۰	۰	۰	مرد	
۲۴۵۲	۰	۰	۱	۲۲۵۹	۲۵	۰	۰	۰	۳۰	۲۴	۰	۱۱۲	۱	۰	زن	طرحی
۶۵۴	۰	۰	۴۸	۵۳۸	۱۲	۰	۰	۰	۷	۶	۰	۴۱	۲	۰	مرد	
۱۱۲	۰	۰	۰	۰	۰	۰	۰	۱	۰	۰	۲	۱	۱۰۷	۱	زن	ضریب کا
۸۵	۰	۰	۰	۰	۰	۰	۰	۰	۰	۰	۱	۴	۷۶	۴	مرد	
۱۸۴	۰	۰	۴۴	۱۲۳	۴	۰	۰	۰	۰	۱	۰	۱۲	۰	۰	زن	پیام آور
۰	۰	۰	۰	۰	۰	۰	۰	۰	۰	۰	۰	۰	۰	۰	مرد	
۲	۰	۱	۰	۱	۰	۰	۰	۰	۰	۰	۰	۰	۰	۰	زن	مشمول قانون کار ثابت
۱۴	۱۱	۲	۰	۰	۰	۱	۰	۰	۰	۰	۰	۰	۰	۰	مرد	
۹۵۴۴	۷۷۳	۱۳۲۸	۱۱۶۹	۵۵۵۲	۲۱۴	۰	۰	۲	۴۱	۲۸	۲	۲۷۶	۱۵۸	۱	زن	جمع کل
۶۸۳۸	۱۳۲۴	۱۸۰۰	۶۹۱	۲۰۳۳	۲۴۰	۱۰	۵	۳	۱۶	۸۸	۲	۴۰۱	۲۲۱	۴	مرد	

معاونت توسعه مدیریت و منابع
فصل چهارم

نمودار ۳-۴- توزیع نسبی پرسنل شاغل غیر عضو هیات علمی دانشگاه به تفکیک رابطه استخدامی و جنسیت در سال ۱۳۹۵



نمودار ۴-۴- توزیع فراوانی پرسنل شاغل غیر عضو هیات علمی دانشگاه به تفکیک مقطع تحصیلی و جنسیت در سال ۱۳۹۵





جدول ۴-۴- تعداد پرسنل شاغل غیر عضو هیات علمی (بخش آموزش) * دانشگاه به تفکیک مقطع تحصیلی و رابطه استخدامی در سال ۱۳۹۵

مقطع تحصیلی	رابطه استخدامی			دندانپزشک	پزشک	داروساز	دکتری تخصصی Ph.D	کارشناسی ارشد	کارشناس	کاردان	دیپلم	زیر دیپلم	جمع		
	عمومی	متخصص	فوق تخصص												
رسمی قطعی	زن	۰	۰	۰	۰	۰	۰	۰	۰	۰	۰	۰	۱۱۶		
	مرد	۱	۰	۰	۰	۰	۰	۰	۰	۰	۰	۰	۷۹		
رسمی آزمایشی	زن	۰	۰	۰	۰	۰	۱	۰	۰	۰	۰	۰	۷		
	مرد	۰	۰	۰	۰	۰	۰	۱	۰	۰	۰	۰	۲		
پیمانی	زن	۰	۰	۰	۰	۰	۰	۰	۰	۱	۰	۰	۸		
	مرد	۰	۰	۰	۰	۰	۰	۰	۰	۰	۰	۰	۵		
قراردادی	تبصره ۵ ماده ۳۱	زن	۰	۰	۰	۰	۰	۰	۰	۰	۰	۰	۶۲		
		مرد	۰	۰	۰	۰	۰	۱	۰	۰	۰	۰	۹۲		
	تبصره ۶ ماده ۳۱	زن	۰	۰	۰	۰	۰	۰	۰	۰	۰	۰	۲		
		مرد	۰	۰	۰	۰	۰	۰	۰	۰	۰	۰	۰	۰	
	نظام نوین	زن	۰	۰	۰	۰	۰	۰	۰	۰	۰	۰	۰	۰	
		مرد	۰	۰	۰	۰	۰	۰	۰	۰	۰	۰	۰	۰	
	ماده ۳۲	زن	۰	۰	۰	۰	۰	۰	۰	۰	۰	۰	۰	۲۳	
		مرد	۰	۰	۰	۰	۰	۰	۰	۰	۰	۰	۰	۸۴	
	سایر	طرحی	زن	۰	۰	۰	۰	۰	۰	۰	۰	۰	۰	۰	۴۰
			مرد	۰	۰	۰	۰	۰	۰	۰	۰	۰	۰	۰	۶
ضریب کا		زن	۰	۰	۰	۰	۰	۰	۰	۰	۰	۰	۰	۰	
		مرد	۰	۰	۰	۰	۰	۰	۰	۰	۰	۰	۰	۲	
پیام آور		زن	۰	۰	۰	۰	۰	۰	۰	۰	۰	۰	۰	۰	
		مرد	۰	۰	۰	۰	۰	۰	۰	۰	۰	۰	۰	۰	
مشمول قانون کار ثابت		زن	۰	۰	۰	۰	۰	۰	۰	۰	۰	۰	۰	۰	
		مرد	۰	۰	۰	۰	۰	۰	۰	۰	۰	۰	۰	۱	
جمع کل		زن	۰	۰	۰	۰	۰	۰	۰	۰	۰	۰	۰	۲۵۸	
		مرد	۰	۰	۰	۰	۰	۰	۰	۰	۰	۰	۰	۲۷۱	

* لازم به ذکر است که بخش آموزش عالی دانشگاه طبق تعریف ابلاغ شده به دستگاه های اجرایی شامل ۲ قسمت ذیل می باشد: قسمت اول: هیات علمی و قسمت دوم: عبارت است از معاونت آموزشی، معاونت دانشجویی و فرهنگی، معاونت تحقیقات و فناوری، مراکز آموزش بهورزی و بهیاری و کلیه دانشکده های تابعه



جدول ۵-۴- تعداد پرسنل شاغل غیر عضو هیات علمی (بخش بهداشت و درمان*) در دانشگاه به تفکیک مقطع تحصیلی و رابطه استخدامی در سال ۱۳۹۵

مقطع تحصیلی	پزشک					دندانپزشک		داروساز	دکتری تخصصی Ph.D	دکترای علوم آزمایشگاهی	دامپزشکی	کارشناسی ارشد	کارشناس	کاردان	دیپلم	زیر دیپلم	جمع	رابطه استخدامی		
	فوق تخصص	متخصص	عمومی	متخصص	عمومی															
رسمی قطعی	زن	۰	۱۳	۵۰	۰	۱	۰	۹	۰	۰	۰	۸۶	۱۰۳۰	۴۲۶	۷۳۵	۳۸۹	۲۷۳۹			
	مرد	۰	۶۹	۲۰۶	۱	۷۹	۰	۷	۲	۴	۸	۱۵۳	۸۱۲	۲۲۴	۷۳۵	۳۹۷	۲۶۹۷			
رسمی آزمایشی	زن	۰	۳	۷	۰	۰	۰	۰	۰	۰	۰	۱۸	۸۲۷	۱۳۲	۱۱۷	۰	۱۱۰۴			
	مرد	۰	۱۰	۲۷	۰	۰	۰	۲	۰	۰	۰	۱۵	۱۶۰	۶۷	۱۰۳	۰	۳۸۴			
پیمانی	زن	۰	۷	۸	۰	۰	۰	۲	۰	۰	۰	۱۳	۱۶۶	۵۹	۱۰۳	۰	۳۵۸			
	مرد	۰	۱۸	۲۲	۰	۰	۰	۰	۰	۱	۰	۷	۶۸	۲۰	۵۲	۰	۱۸۸			
قراردادی	تبصره ۵ ماده ۳۱	زن	۰	۱۹	۴	۰	۰	۰	۰	۰	۰	۱۹	۸۹۷	۲۹۸	۱۷۷	۳	۱۴۱۷			
		مرد	۰	۲۴	۱۸	۰	۰	۰	۰	۰	۱	۰	۲۶	۳۹۲	۳۰۵	۵۶۶	۱۴۲	۱۴۷۴		
	تبصره ۶ ماده ۳۱	زن	۰	۰	۷۹	۰	۲	۰	۰	۰	۰	۲	۱۳۰	۱۸۷	۰	۰	۴۰۰			
		مرد	۰	۰	۶۸	۰	۲	۰	۰	۰	۰	۰	۱	۰	۰	۰	۷۱			
	نظام نوین	زن	۰	۸	۱	۰	۰	۰	۰	۰	۰	۰	۰	۱	۰	۰	۱۰			
		مرد	۰	۲۲	۱۳	۰	۰	۰	۰	۰	۰	۰	۰	۰	۰	۰	۳۵			
	ماده ۳۲	زن	۰	۰	۰	۰	۰	۰	۰	۰	۰	۰	۵	۸	۱۷۶	۳۵۹	۵۴۸			
		مرد	۰	۰	۰	۰	۰	۰	۰	۰	۰	۰	۵	۱۳	۲۶۳	۶۹۳	۹۷۴			
	سایر	طرحی	زن	۰	۱	۱۱۲	۰	۲۴	۲۹	۰	۰	۰	۱۵	۲۲۳۰	۱	۰	۰	۰	۲۴۱۲	
			مرد	۰	۲	۴۱	۰	۶	۷	۰	۰	۰	۸	۵۳۶	۴۸	۰	۰	۰	۶۴۸	
ضریب کا		زن	۱	۱۰۷	۱	۰	۲	۰	۰	۱	۰	۰	۰	۰	۰	۰	۰	۱۱۲		
		مرد	۴	۷۵	۴	۰	۰	۰	۰	۰	۰	۰	۰	۰	۰	۰	۰	۸۳		
پیام آور		زن	۰	۰	۰	۰	۰	۰	۰	۰	۰	۰	۰	۰	۰	۰	۰	۰		
		مرد	۰	۰	۱۲	۰	۱	۰	۰	۰	۰	۰	۴	۱۲۳	۴۴	۰	۰	۱۸۴		
مشمول قانون کار ثابت		زن	۰	۰	۰	۰	۰	۰	۰	۰	۰	۰	۱	۱	۰	۱	۰	۲		
		مرد	۰	۰	۰	۰	۰	۰	۰	۰	۰	۱	۰	۰	۰	۲	۱۰	۱۳		
جمع کل		زن	۱	۱۵۸	۲۶۲	۲	۲۷	۴۰	۰	۱	۰	۰	۱۵۳	۵۲۸۶	۱۱۱۲	۱۳۰۹	۷۵۱	۹۱۰۲		
		مرد	۴	۲۲۰	۴۱۱	۱	۸۸	۱۶	۰	۲	۵	۱۰	۲۱۳	۲۰۹۷	۷۲۱	۱۷۲۱	۱۲۴۲	۶۷۵۱		

* بخش بهداشت و درمان طبق تعریف ابلاغ شده به دستگاه های اجرایی شامل موارد ذیل می باشند: - ستاد معاونت درمان و ستاد معاونت غذا و دارو - اداره امور آزمایشگاه ها، مرکز فوریت های پزشکی، بیمارستان ها در سطح استان - ستاد معاونت بهداشتی و سلامت شهر و روستایی، مرکز بهداشت ارومیه، مراکز بهداشتی درمانی روستایی - ستاد مراکز بهداشت و کلیه مراکز بهداشتی درمانی شهرستان ها - ریاست (هسته گزینش، حراست و ریاست) - معاونت پشتیبانی (مدیریت نیروی انسانی، تشکیلات، امور رفاهی، دفتر فنی، خدمات پشتیبانی و امور مالی)



جدول ۶-۴- تعداد پرسنل شاغل غیر عضو هیات علمی (بخش آموزش) در دانشگاه به تفکیک محل خدمت و رابطه استخدامی در سال ۱۳۹۵

جمع کل	دانشگاه								مراکز آموزش بهورزی و بیماری	معاونت دانشجویی و فرهنگی	معاونت تحقیقات و فناوری	معاونت آموزشی	محل خدمت	
	پرستاری سلباس	داروسازی	پیراپزشکی	بهداشت	دندانپزشکی	پرستاری خوی	پرستاری و مامایی	پزشکی					رابطه استخدامی	جنسیت
۱۱۶	۴	۴	۳	۴	۰	۲	۱۷	۱۳	۳۵	۸	۱۶	۱۱	زن	رسمی قطعی
۷۹	۱	۲	۱	۷	۴	۸	۶	۱۱	۷	۱۷	۸	۷	مرد	
۷	۰	۰	۰	۰	۱	۱	۰	۱	۱	۲	۱	۰	زن	رسمی آزمایشی
۲	۰	۰	۰	۰	۰	۰	۱	۰	۱	۰	۰	۰	مرد	
۸	۰	۰	۱	۰	۰	۱	۱	۱	۱	۱	۰	۲	زن	پیمانی
۵	۰	۱	۰	۰	۰	۰	۰	۱	۰	۲	۰	۱	مرد	
۶۲	۰	۱	۳	۸	۵	۱	۵	۸	۳	۱۳	۷	۸	زن	قراردادی
۹۲	۱	۲	۱	۷	۷	۱۰	۳	۱۶	۰	۳۴	۶	۵	مرد	
۲	۰	۰	۰	۰	۰	۰	۰	۰	۲	۰	۰	۰	زن	
۰	۰	۰	۰	۰	۰	۰	۰	۰	۰	۰	۰	۰	مرد	
۲۳	۰	۰	۰	۰	۱	۱	۲	۱	۳	۱۵	۰	۰	زن	
۸۴	۰	۳	۱	۱۰	۰	۵	۵	۲۵	۱	۳۳	۰	۱	مرد	
۰	۰	۲	۴	۳	۱۸	۱	۲	۳	۰	۵	۲	۰	زن	سایر
۰	۰	۰	۰	۲	۳	۰	۰	۲	۰	۱	۱	۰	مرد	
۲۵۸	۴	۷	۱۱	۱۴	۲۵	۷	۲۷	۲۷	۴۵	۴۴	۲۶	۲۱	زن	جمع کل
۲۷۱	۲	۸	۳	۲۶	۱۴	۲۳	۱۵	۵۵	۹	۸۷	۱۵	۱۴	مرد	

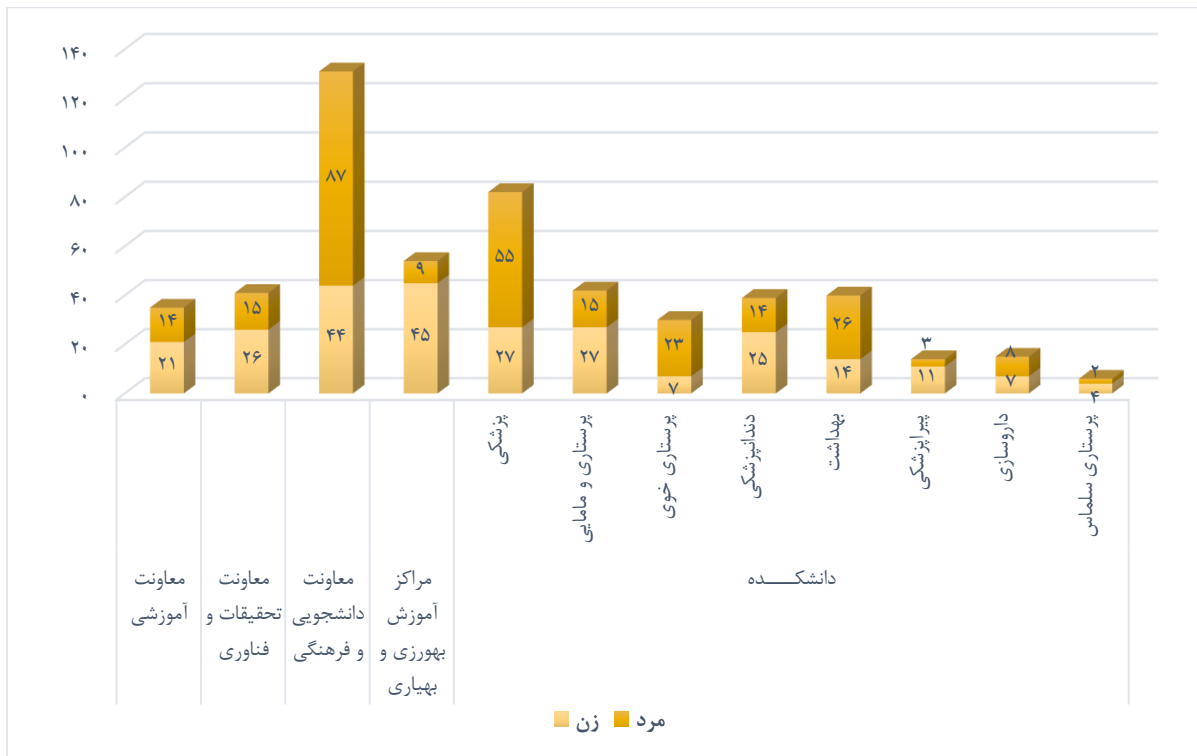


جدول ۷-۴- تعداد پرسنل شاغل غیر عضو هیات علمی (بخش بهداشت و درمان) دانشگاه به تفکیک محل خدمت و رابطه استخدامی در سال ۱۳۹۵

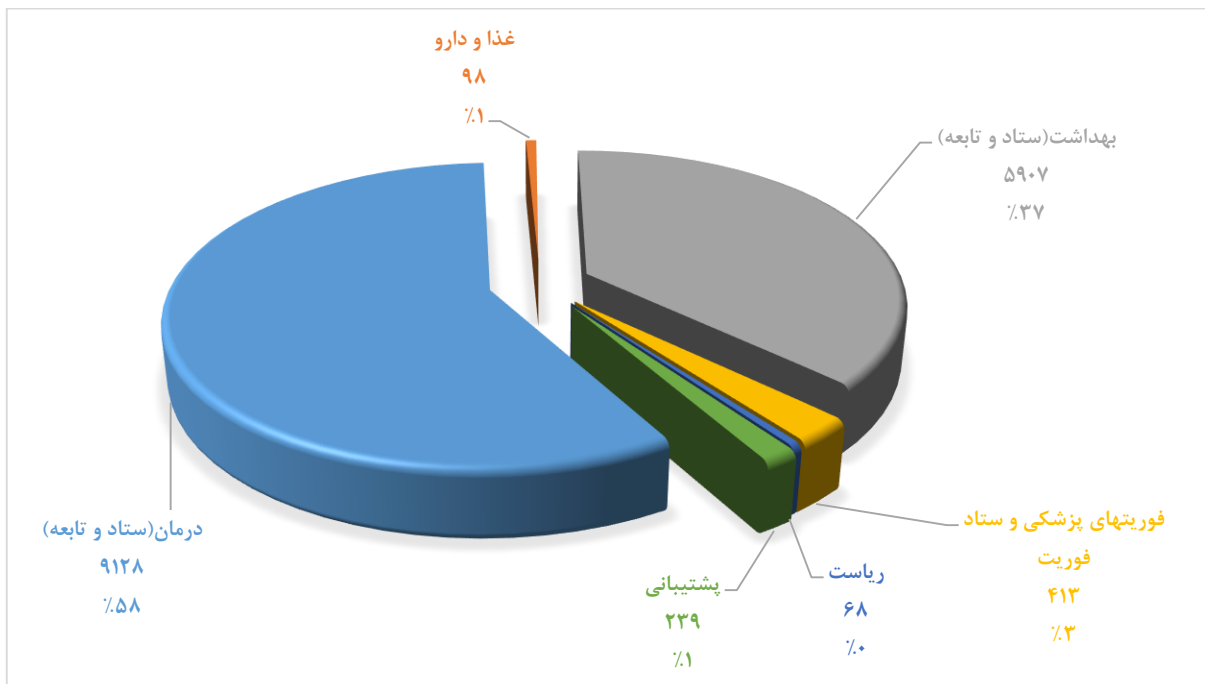
جمع	پشتیبانی	ریاست	فوریت‌های پزشکی و ستاد فوریت	بهداشت		غذا و دارو	درمان		محل خدمت	
				تابعه	ستاد		تابعه	ستاد	رابطه استخدامی	
۲۷۳۹	۲۹	۹	۳	۱۷۱۹	۲۲	۱۲	۹۲۱	۲۴	زن	رسمی قطعی
۲۶۹۷	۶۵	۲۱	۹۸	۱۳۶۴	۴۳	۲۱	۱۰۵۴	۳۱	مرد	
۱۱۰۴	۰	۲	۰	۲۱۵	۱	۰	۸۸۳	۳	زن	رسمی آزمایشی
۳۸۴	۱	۲	۱۰	۱۴۸	۰	۱	۲۲۱	۱	مرد	
۳۵۸	۱	۲	۰	۱۶۲	۱	۲	۱۸۸	۲	زن	پیمانی
۱۸۸	۲	۱	۵	۷۴	۲	۰	۱۰۴	۰	مرد	
۱۴۱۷	۲۳	۸	۶	۳۷۴	۱۴	۲۰	۹۵۱	۲۱	زن	فراردادی
۱۴۷۴	۵۹	۲۳	۱۷۴	۴۰۱	۴	۹	۷۹۳	۱۱	مرد	
۴۰۰	۰	۰	۰	۳۹۷	۱	۰	۲	۰	زن	
۷۱	۰	۰	۰	۷۰	۱	۰	۰	۰	مرد	
۵۴۸	۱	۰	۱	۳۸	۰	۲	۵۰۴	۲	زن	
۹۷۴	۵۵	۰	۱۳	۱۵۶	۱۱	۱۳	۷۱۶	۱۰	مرد	
۲۵۳۶	۰	۰	۱۳	۵۴۰	۷	۱۵	۱۹۵۳	۸	زن	
۹۶۳	۳	۰	۹۰	۱۴۲	۰	۳	۷۲۱	۴	مرد	
۹۱۰۲	۵۴	۲۱	۲۳	۳۴۴۵	۴۶	۵۱	۵۴۰۲	۶۰	زن	جمع کل
۶۷۵۱	۱۸۵	۴۷	۳۹۰	۲۳۵۵	۶۱	۴۷	۳۶۰۹	۵۷	مرد	



نمودار ۵-۴- توزیع فراوانی پرسنل شاغل غیر عضو هیات علمی بخش آموزش دانشگاه به تفکیک محل خدمت و جنسیت در سال ۱۳۹۵



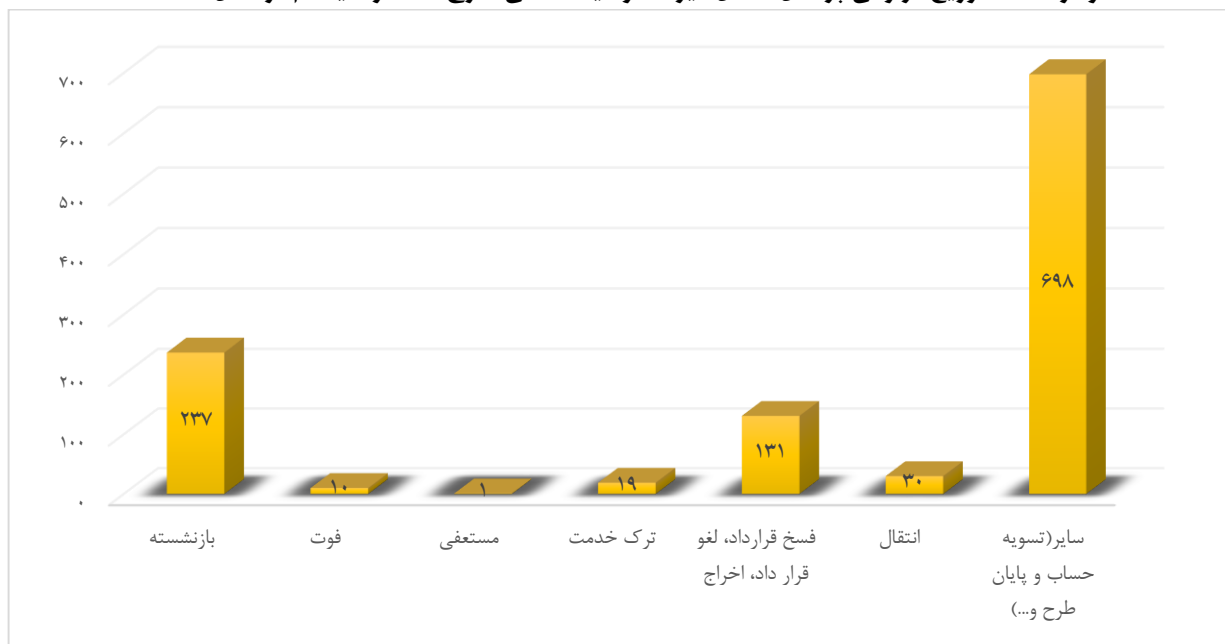
نمودار ۶-۴- توزیع نسبی پرسنل شاغل غیر عضو هیات علمی بخش بهداشت و درمان دانشگاه به تفکیک محل خدمت در سال ۱۳۹۵



جدول ۸-۴- تعداد پرسنل شاغل غیر عضو هیات علمی خارج شده از سیستم در سال ۱۳۹۵

مدرک تحصیلی	دکترای تخصصی	دکترای حرفه ای و دکترای PHD	کارشناس ارشد	کارشناس	کاردانی	دیپلم	زیر دیپلم	جمع
بازنشسته	زن	۰	۰	۱۵	۵	۱۹	۸	۴۷
	مرد	۵	۹	۲۳	۸	۷۲	۷۰	۱۹۰
فوت	زن	۰	۰	۱	۰	۰	۰	۱
	مرد	۰	۰	۳	۱	۴	۱	۹
مستعفی	زن	۰	۰	۰	۰	۰	۰	۱
	مرد	۰	۰	۰	۰	۰	۰	۰
ترک خدمت	زن	۱	۱	۰	۲	۱	۰	۱۳
	مرد	۰	۲	۰	۳	۱	۰	۶
فسخ قرارداد، لغو قرار داد، اخراج	زن	۰	۴۱	۲	۱۱	۶	۱۴	۷۵
	مرد	۴	۳۰	۱	۱	۶	۱۲	۵۶
انتقال	زن	۰	۲	۰	۱۷	۱	۱	۲۵
	مرد	۱	۲	۰	۰	۱	۱	۵
سایر (تسویه حساب و پایان طرح و...)	زن	۲۶	۵۷	۱۱	۳۲۴	۱	۰	۴۱۹
	مرد	۲۴	۵۶	۱۰	۱۴۱	۴۸	۰	۲۷۹
جمع کل	زن	۲۷	۱۰۱	۱۴	۳۷۶	۱۳	۲۳	۵۸۱
	مرد	۳۴	۹۹	۱۴	۱۷۱	۶۰	۸۳	۵۴۵

نمودار ۷-۴- توزیع فراوانی پرسنل شاغل غیر عضو هیات علمی خارج شده از سیستم در سال ۱۳۹۵





جدول ۹-۴- تعداد پرسنل شاغل غیر عضو هیات علمی (بخش آموزش) خارج شده از سیستم در سال ۱۳۹۵

مدرک تحصیلی	دکترای تخصصی	دکترای حرفه ای و دکترای PHD	کارشناس ارشد	کارشناس	کاردانی	دیپلم	زیر دیپلم	جمع
بازنشسته	زن	۰	۰	۰	۰	۰	۰	۰
	مرد	۰	۰	۰	۱	۰	۲	۳
فوت	زن	۰	۰	۰	۰	۰	۰	۰
	مرد	۰	۰	۰	۰	۱	۰	۱
مستعفی	زن	۰	۰	۱	۰	۰	۰	۱
	مرد	۰	۰	۰	۰	۰	۰	۰
ترک خدمت	زن	۰	۰	۰	۰	۰	۰	۰
	مرد	۰	۰	۰	۰	۱	۰	۱
فسخ قرارداد، لغو قرار داد، اخراج	زن	۰	۰	۰	۰	۰	۰	۰
	مرد	۰	۰	۰	۰	۰	۰	۰
انتقال	زن	۰	۰	۰	۰	۰	۰	۰
	مرد	۰	۰	۰	۰	۰	۰	۰
سایر (تسویه حساب و پایان طرح و...)	زن	۰	۱	۲	۱۰	۰	۰	۱۳
	مرد	۱	۰	۰	۰	۰	۰	۱
جمع کل	زن	۰	۱	۳	۱۰	۰	۰	۱۴
	مرد	۱	۰	۰	۱	۲	۲	۶



جدول ۱۰-۴- تعداد پرسنل شاغل غیر عضو هیات علمی (بخش بهداشت و درمان) خارج شده از سیستم در سال ۱۳۹۵

مدرک تحصیلی	دکترای تخصصی	دکترای حرفه ای و دکترای PHD	کارشناس ارشد	کارشناس	کاردانی	دیپلم	زیر دیپلم	جمع
بازنشسته	زن	۰	۰	۰	۱۵	۵	۸	۴۷
	مرد	۵	۹	۳	۲۲	۸	۶۸	۱۸۷
فوت	زن	۰	۰	۰	۱	۰	۰	۱
	مرد	۰	۰	۰	۳	۱	۱	۸
مستعفی	زن	۰	۰	۰	۰	۰	۰	۰
	مرد	۰	۰	۰	۰	۰	۰	۰
ترک خدمت	زن	۱	۱	۰	۸	۲	۰	۱۳
	مرد	۰	۲	۰	۳	۰	۰	۵
فسخ قرارداد، لغو قرار داد، اخراج	زن	۰	۴۱	۲	۱۱	۱	۱۴	۷۵
	مرد	۴	۳۰	۱	۱	۲	۱۲	۵۶
انتقال	زن	۰	۲	۰	۱۷	۴	۱	۲۵
	مرد	۱	۲	۰	۰	۱	۱	۵
سایر (تسویه حساب و پایان طرح و...)	زن	۲۶	۵۶	۹	۳۱۴	۱	۰	۴۰۶
	مرد	۲۳	۵۶	۱۰	۱۴۱	۴۸	۰	۲۷۸
جمع کل	زن	۲۷	۱۰۰	۱۱	۳۶۶	۱۳	۲۳	۵۶۷
	مرد	۳۳	۹۹	۱۴	۱۷۰	۶۰	۸۲	۵۳۹



جدول ۱۱-۴- تعداد پرسنل شاغل غیر عضو هیات علمی (بخش آموزش) خارج شده از سیستم به تفکیک محل خدمت در سال ۱۳۹۵

جمع کل	دانشکده							مراکز آموزش بهوزری و بهپاری	معاونت دانشجویی و فرهنگی	معاونت تحقیقات و فناوری	معاونت آموزشی	محل خدمت	
	داروسازی	پیراپزشکی	بهداشت	دندانپزشکی	پرستاری خوی	پرستاری و مامایی	پزشکی						
۰	۰	۰	۰	۰	۰	۰	۰	۰	۰	۰	۰	زن	بازنشسته
۴	۰	۰	۰	۰	۰	۰	۲	۰	۰	۱	۰	مرد	
۰	۰	۰	۰	۰	۰	۰	۰	۰	۰	۰	۰	زن	فوت
۱	۰	۰	۰	۰	۰	۰	۱	۰	۰	۰	۰	مرد	
۱	۰	۰	۰	۰	۰	۰	۱	۰	۰	۰	۰	زن	مستعفی
۰	۰	۰	۰	۰	۰	۰	۰	۰	۰	۰	۰	مرد	
۰	۰	۰	۰	۰	۰	۰	۰	۰	۰	۰	۰	زن	ترک خدمت
۱	۰	۰	۰	۱	۰	۰	۰	۰	۰	۰	۰	مرد	
۰	۰	۰	۰	۰	۰	۰	۰	۰	۰	۰	۰	زن	فسخ قرارداد، لغو قرار داد، اخراج
۰	۰	۰	۰	۰	۰	۰	۰	۰	۰	۰	۰	مرد	
۰	۰	۰	۰	۰	۰	۰	۰	۰	۰	۰	۰	زن	انتقال
۰	۰	۰	۰	۰	۰	۰	۰	۰	۰	۰	۰	مرد	
۱۳	۳	۰	۱	۶	۰	۰	۰	۰	۱	۲	۰	زن	سایر (تسویه حساب و پایان طرح و...)
۱	۰	۰	۰	۱	۰	۰	۰	۰	۰	۰	۰	مرد	
۱۴	۳	۰	۱	۶	۰	۰	۱	۰	۱	۲	۰	زن	جمع کل
۶	۰	۰	۰	۲	۰	۰	۳	۰	۰	۱	۰	مرد	



جدول ۱۲-۴- تعداد پرسنل شاغل غیر عضو هیات علمی (بخش بهداشت و درمان) خارج شده از سیستم به تفکیک محل خدمت در سال ۱۳۹۵

محل خدمت	درمان		غذا و دارو	بهداشت		فوریت‌های پزشکی و ستاد فوریت	ریاست	پشتیبانی	جمع
	تابعه	ستاد		تابعه	ستاد				
بازنشسته	زن	۲	۰	۰	۱۶	۰	۱	۱	۴۷
	مرد	۶	۰	۰	۹۱	۰	۱	۴	۱۸۷
فوت	زن	۰	۰	۰	۰	۰	۰	۰	۱
	مرد	۰	۰	۰	۴	۰	۰	۰	۸
مستعفی	زن	۰	۰	۰	۰	۰	۰	۰	۰
	مرد	۰	۰	۰	۰	۰	۰	۰	۰
ترک خدمت	زن	۱	۰	۰	۳	۰	۰	۰	۱۳
	مرد	۰	۰	۰	۱	۰	۱	۰	۵
فسخ قرارداد، لغو قرار داد، اخراج	زن	۲	۰	۰	۴۵	۰	۰	۰	۷۵
	مرد	۳	۰	۰	۳۶	۰	۰	۰	۵۶
انتقال	زن	۰	۰	۰	۲۴	۰	۰	۰	۲۵
	مرد	۰	۰	۰	۵	۰	۰	۰	۵
سایر (تسویه حساب و پایان طرح و...)	زن	۵	۰	۰	۱۶۱	۲	۰	۰	۴۰۶
	مرد	۱۳	۰	۰	۳۵	۰	۰	۰	۲۷۸
جمع کل	زن	۱۰	۰	۰	۲۴۹	۲	۱	۱	۵۶۷
	مرد	۲۲	۰	۰	۱۷۲	۰	۲	۴	۵۳۹

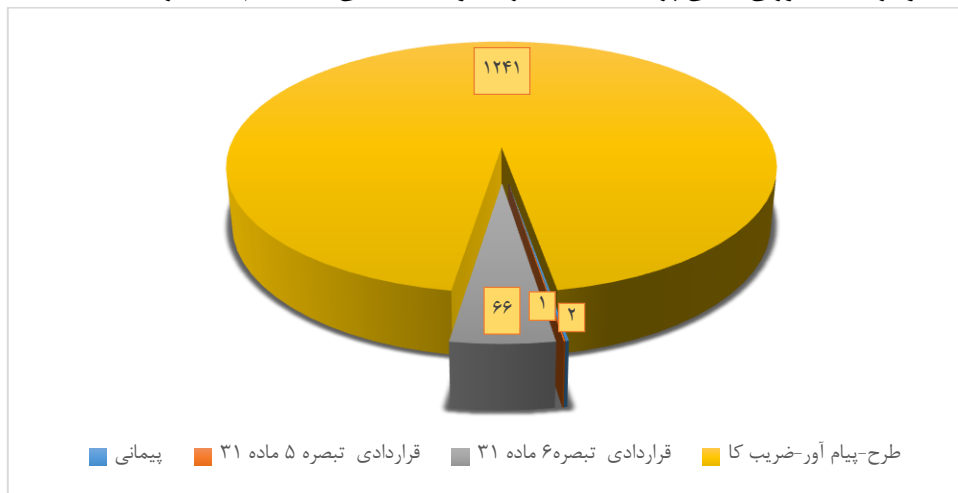


جدول ۱۳-۴- تعداد پرسنل شاغل غیر عضو هیئت علمی استخدام شده در سال ۱۳۹۵

مقطع تحصیلی	رسمی قطعی		رسمی آزمایشی		پیمانی		قراردادی تبصره ۵ ماده ۳۱		قراردادی تبصره ۶ ماده ۳۱		طرح-پیام آور- ضریب کا		جمع کل	
	مرد	زن	مرد	زن	مرد	زن	مرد	زن	مرد	زن	مرد	زن	مرد	زن
پزشک	فوق تخصص	۰	۰	۰	۰	۰	۰	۰	۰	۰	۰	۰	۰	۰
	متخصص	۰	۰	۰	۰	۰	۰	۰	۰	۰	۰	۰	۰	۰
	عمومی	۰	۰	۰	۰	۰	۰	۰	۰	۰	۰	۰	۰	۰
دندانپزشک	متخصص	۰	۰	۰	۰	۰	۰	۰	۰	۰	۰	۰	۰	۰
	عمومی	۰	۰	۰	۰	۰	۰	۰	۰	۰	۰	۰	۰	۰
داروساز	۰	۰	۰	۰	۰	۰	۰	۰	۰	۰	۰	۰	۰	۰
دکتری تخصصی Ph.D	۰	۰	۰	۰	۰	۰	۰	۰	۰	۰	۰	۰	۰	۰
دامپزشکی	۰	۰	۰	۰	۰	۰	۰	۰	۰	۰	۰	۰	۰	۰
کارشناسی ارشد	۰	۰	۰	۰	۰	۰	۰	۰	۰	۰	۰	۰	۰	۰
کارشناس	۰	۰	۰	۰	۰	۰	۰	۰	۰	۰	۰	۰	۰	۰
کارردان	۰	۰	۰	۰	۰	۰	۰	۰	۰	۰	۰	۰	۰	۰
دیپلم	۰	۰	۰	۰	۰	۰	۰	۰	۰	۰	۰	۰	۰	۰
زیر دیپلم	۰	۰	۰	۰	۰	۰	۰	۰	۰	۰	۰	۰	۰	۰
جمع	۰	۰	۰	۰	۰	۰	۰	۰	۰	۰	۰	۰	۰	۰

معاونت توسعه مدیریت و منابع
فصل چهارم

نمودار ۸-۴- توزیع نسبی پرسنل شاغل غیر عضو هیئت علمی استخدام شده در سال ۱۳۹۵



جدول ۱۴-۴- تعداد پرسنل شاغل غیر عضو هیئت علمی (بخش آموزش) استخدام شده به تفکیک محل خدمت و رابطه استخدامی در سال ۱۳۹۵

محل خدمت	معاونت آموزشی	معاونت تحقیقات و فناوری	معاونت دانشجویی و فرهنگی	مراکز آموزش بهورزی و بهپاری	دانشکده							جمع کل
					پزشکی	پرستاری و مامایی	پرستاری خوی	دندانپزشکی	بهداشت	پیراپزشکی	داروسازی	
رسمی قطعی	زن	۰	۰	۰	۰	۰	۰	۰	۰	۰	۰	۰
	مرد	۰	۰	۰	۰	۰	۰	۰	۰	۰	۰	۰
رسمی آزمایشی	زن	۰	۰	۰	۰	۰	۰	۰	۰	۰	۰	۰
	مرد	۰	۰	۰	۰	۰	۰	۰	۰	۰	۰	۰
پیمانی	زن	۰	۰	۰	۰	۰	۰	۰	۰	۰	۰	۰
	مرد	۰	۰	۰	۰	۰	۰	۰	۰	۰	۰	۰
قراردادی تبصره ۵ ماده ۳۱	زن	۰	۰	۰	۰	۰	۰	۰	۰	۰	۰	۰
	مرد	۰	۰	۰	۰	۰	۰	۰	۰	۰	۰	۰
طرح-پیام آور-ضریب کا	زن	۰	۰	۰	۰	۰	۰	۰	۰	۰	۰	۰
	مرد	۰	۰	۰	۰	۰	۰	۰	۰	۰	۰	۰
قراردادی تبصره ۶ ماده ۳۱	زن	۰	۱	۱	۴	۱	۱	۰	۰	۴	۱	۱۱
	مرد	۰	۱	۰	۲	۱	۰	۰	۰	۰	۰	۴
جمع کل	زن	۰	۱	۱	۴	۱	۱	۰	۰	۴	۱	۱۱
	مرد	۰	۱	۰	۲	۰	۰	۰	۰	۰	۱	۴



جدول ۱۵-۴- تعداد پرسنل شاغل غیر عضو هیئت علمی (بخش بهداشت و درمان) استخدام شده به تفکیک محل خدمت
در سال ۱۳۹۵

جمع	پشتیبانی	ریاست	فوریت‌های پزشکی و ستاد فوریت	بهداشت		غذا و دارو	درمان		محل خدمت نوع استخدام
				تابعه	ستاد		تابعه	ستاد	
۰	۰	۰	۰	۰	۰	۰	۰	۰	زن رسمی قطعی
۰	۰	۰	۰	۰	۰	۰	۰	۰	
۰	۰	۰	۰	۰	۰	۰	۰	۰	زن رسمی آزمایشی
۰	۰	۰	۰	۰	۰	۰	۰	۰	
۰	۰	۰	۰	۰	۰	۰	۰	۰	زن پیمانی
۲	۰	۰	۰	۰	۰	۰	۲	۰	
۱	۰	۰	۰	۰	۰	۰	۱	۰	زن قراردادی تبصره ۵ ماده ۳۱
۰	۰	۰	۰	۰	۰	۰	۰	۰	
۸۴۵	۰	۰	۱۳	۱۷۷	۲	۰	۶۴۴	۹	زن طرح-پیام آور- ضریب کا
۳۸۱	۰	۰	۲۹	۵۵	۰	۰	۲۹۴	۳	
۳۰	۰	۰	۰	۳۰	۰	۰	۰	۰	زن قراردادی تبصره ۶ ماده ۳۱
۳۶	۰	۰	۰	۳۶	۰	۰	۰	۰	
۸۷۶	۰	۰	۱۳	۲۰۷	۲	۰	۶۴۵	۹	زن جمع کل
۴۱۹	۰	۰	۲۹	۹۱	۰	۰	۲۹۶	۳	



جدول ۱۶-۴- تعداد پرسنل شاغل غیر عضو هیئت علمی (بخش درمان) در دانشگاه به تفکیک محل خدمت و رابطه استخدامی در سال ۱۳۹۵

محل خدمت	رابطه استخدامی	رسمی		پیمانی		قراردادی تبصره ۵ ماده ۳۱		قراردادی تبصره ۶ ماده ۳۱ (پزشک خانواده)		قراردادی ماده ۳۲		طرحی	
		مرد	زن	مرد	زن	مرد	زن	مرد	زن	مرد	زن	مرد	زن
مرکز آموزشی درمانی امام خمینی ارومیه		۱۸۰	۲۲۹	۷	۱۵	۱۲۹	۱۷۴	۰	۰	۱۷۲	۷۴	۶۰	۱۷۹
مرکز آموزشی درمانی روانپزشکی ارومیه		۳۷	۲۶	۱	۱	۲۲	۱۱	۰	۰	۲۱	۱۲	۲۰	۱۲
مرکز آموزشی درمانی آیت اله طالقانی ارومیه		۹۱	۱۲۷	۳	۴	۴۲	۹۰	۰	۰	۷۰	۲۹	۲۴	۷۱
مرکز آموزشی درمانی شهید مطهری ارومیه		۶۲	۲۰۰	۳	۲۰	۶۰	۱۳۷	۰	۰	۲۸	۵۹	۱۸	۱۸۶
مرکز آموزشی درمانی سید الشهداء ارومیه		۵۶	۱۲۳	۴	۶	۵۳	۸۴	۰	۰	۵۴	۳۶	۵	۳۸
بیمارستان خاتم الانبیاء سلماس		۴۳	۹۶	۵	۹	۳۶	۳۵	۰	۰	۲۹	۲۷	۱۷	۱۰۶
بیمارستان قره ضیاء الدین		۶		۷	۱۰	۲۰	۱۴	۰	۰	۷	۶	۶	۵۶
بیمارستان های خوی		۱۶۱	۲۳۲	۸	۱۹	۶۴	۱۰۱	۰	۰	۷۲	۴۶	۳۱	۲۱۲
بیمارستان امام خمینی پلدشت		۶	۹	۱	۴	۱۱	۱	۰	۰	۷	۴	۱۴	۳۹
بیمارستان شهدای شوط		۱۶	۱۳	۳	۸	۷	۵	۰	۰	۵	۳	۱۵	۲۹
بیمارستان فجر ماکو		۴۵	۸۸	۶	۲۰	۳۰	۱۲	۰	۰	۱۸	۳۲	۹	۷۴
بیمارستان شهید بهشتی چالدران		۱۰	۹	۵	۶	۱۴	۹	۰	۰	۹	۵	۱۸	۲۵
بیمارستان امام خمینی مهاباد		۱۱۳	۱۳۲	۵	۱۰	۴۵	۵۵	۰	۰	۴۲	۲۸	۴۲	۱۰۵
بیمارستان عباسی میاندوآب		۸۳	۱۲۳	۲	۸	۵۷	۱۱۶	۰	۰	۳۳	۵۰	۳۶	۱۸۱
بیمارستان شهید قلی پور بوکان		۱۱۵	۹۵	۱۴	۷	۴۲	۳۳	۰	۰	۴۳	۲۱	۴۴	۱۲۵
بیمارستان شهیدرانی شاهی بندر		۳۶	۸۶	۱	۸	۳۲	۱۴	۰	۰	۱۸	۹	۱۴	۷۸
بیمارستان شهدای تکاب		۳۱	۴۴	۸	۱۴	۳۱	۴	۰	۰	۱۷	۹	۱۸	۷۰
بیمارستان های نرده		۶۰	۹۰	۲	۵	۳۴	۲۵	۰	۰	۲۹	۲۶	۳۶	۱۰۰
بیمارستان امام خمینی پیرانشهر		۶۵	۳۷	۱	۳	۱۵	۶	۰	۰	۱۴	۱۱	۲۳	۶۰
بیمارستان امام خمینی سردشت		۳۷	۲۸	۱۷	۱۰	۲۹	۱۴	۰	۰	۱۷	۱۳	۲۹	۵۴
بیمارستان نبی اکرم (ص) اشنویه		۲۲	۱۷	۱	۱	۲۰	۱۱	۰	۲	۱۱	۴	۱۹	۳۴
جمع		۱۲۷۵	۱۸۰۴	۱۰۴	۱۸۸	۷۹۳	۹۵۱	۰	۲	۷۱۶	۵۰۴	۴۹۸	۱۸۳۴
معاونت درمان		۳۲	۲۷	۰	۲	۱۱	۲۱	۰	۰	۱۰	۲	۴	۷
معاونت دارو غذا		۲۲	۱۲	۰	۲	۹	۲۰	۰	۰	۱۳	۲	۳	۱۵
فوریت های پزشکی		۱۰۸	۳	۵	۰	۱۷۴	۶	۰	۰	۱۳	۱	۵۶	۱۳
ریاست و پشتیبانی		۸۹	۴۰	۳	۳	۸۲	۳۱	۰	۰	۵۵	۱	۰	۰
جمع کل		۱۵۲۶	۱۸۸۶	۱۱۲	۱۹۵	۱۰۶۹	۱۰۲۹	۰	۲	۸۰۷	۵۱۰	۵۶۱	۱۸۶۹

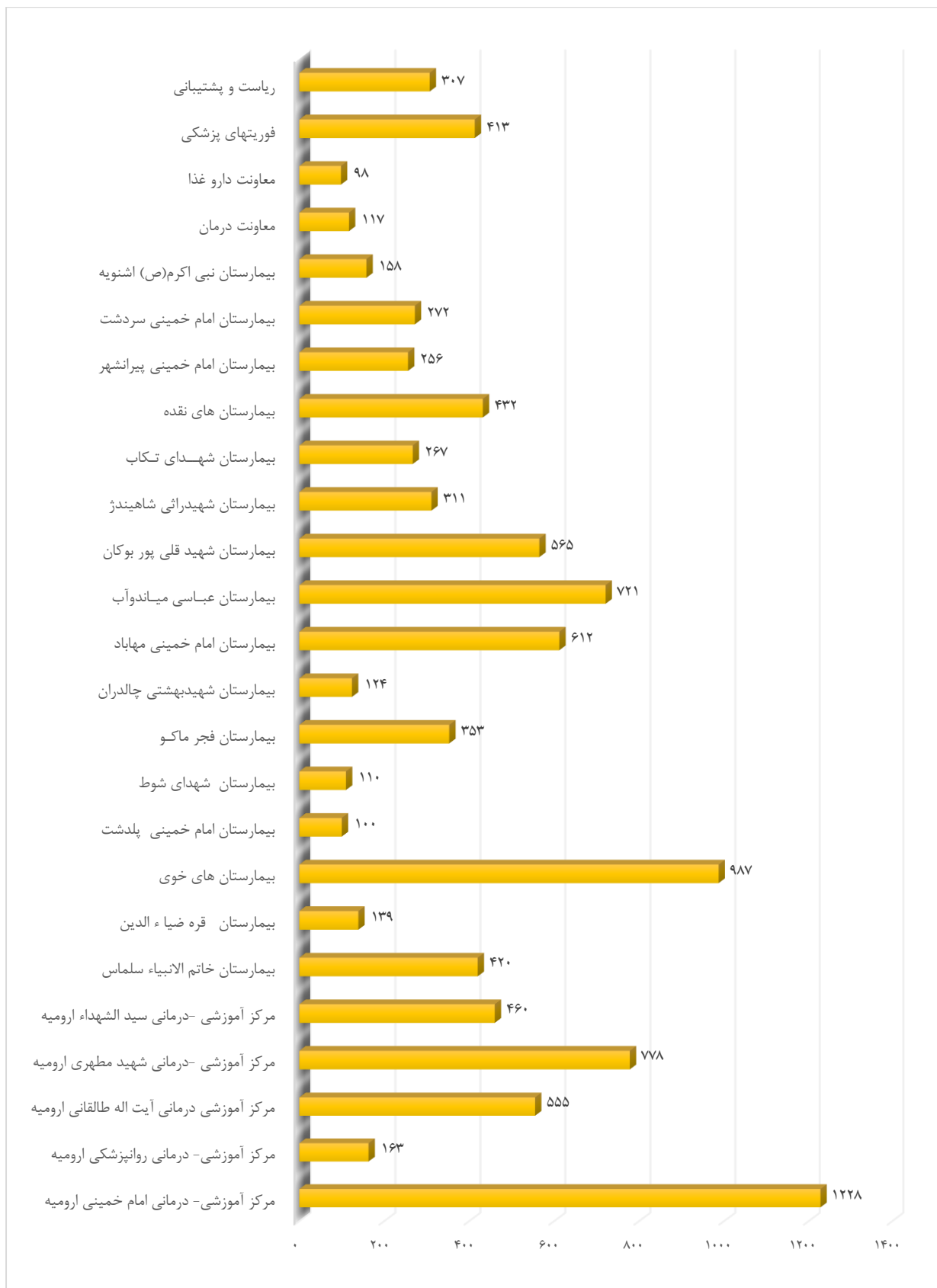


جدول ۱۶-۴- تعداد پرسنل شاغل غیر عضو هیئت علمی (بخش درمان) در دانشگاه به تفکیک محل خدمت و رابطه استخدامی در سال ۱۳۹۵- (ادامه)

جمع کل		مشمول قانون کار ثابت		نظام نوین		پیام آور		ضریب کا		رابطه استخدامی
مرد	زن	مرد	زن	مرد	زن	مرد	زن	مرد	زن	محل خدمت
۵۵۲	۶۷۶	۱	۰	۰	۰	۰	۰	۳	۵	مرکز آموزشی درمانی امام خمینی ارومیه
۱۰۱	۶۲	۰	۰	۰	۰	۰	۰	۰	۰	مرکز آموزشی درمانی روانپزشکی ارومیه
۲۳۲	۳۲۳	۲	۱	۰	۰	۰	۰	۰	۱	مرکز آموزشی درمانی آیت اله طالقانی ارومیه
۱۷۳	۶۰۵	۰	۰	۲	۱	۰	۰	۰	۲	مرکز آموزشی درمانی شهید مطهری ارومیه
۱۷۲	۲۸۸	۰	۰	۰	۰	۰	۰	۰	۱	مرکز آموزشی درمانی سید الشهداء ارومیه
۱۳۹	۲۸۱	۰	۰	۰	۰	۴	۰	۵	۸	بیمارستان خاتم الانبیاء سلماس
۵۰	۸۹	۰	۰	۱	۰	۱	۰	۲	۳	بیمارستان قره ضیاء الدین
۳۶۲	۶۲۵	۱	۰	۸	۴	۳	۰	۱۴	۱۱	بیمارستان های خوی
۴۱	۵۹	۰	۰	۰	۰	۰	۰	۲	۲	بیمارستان امام خمینی پلدشت
۵۰	۶۰	۰	۰	۰	۰	۳	۰	۱	۲	بیمارستان شهدای شوط
۱۲۰	۲۳۳	۰	۰	۰	۰	۴	۰	۸	۷	بیمارستان فجر ماکو
۶۹	۵۵	۰	۰	۰	۰	۹	۰	۴	۱	بیمارستان شهید بهشتی چالدران
۲۷۰	۳۴۲	۰	۰	۹	۴	۸	۰	۶	۸	بیمارستان امام خمینی مهاباد
۲۲۷	۴۹۴	۰	۰	۱۰	۱	۴	۰	۲	۱۵	بیمارستان عباسی میاندوآب
۲۷۵	۲۹۰	۰	۰	۰	۰	۱۳	۰	۴	۹	بیمارستان شهید قلی پور بوکان
۱۱۲	۱۹۹	۰	۰	۰	۰	۵	۰	۶	۴	بیمارستان شهیدرانی شاهیندژ
۱۱۹	۱۴۸	۱	۰	۰	۰	۸	۰	۵	۷	بیمارستان شهدای تکاب
۱۷۹	۲۵۳	۰	۰	۰	۰	۱۲	۰	۶	۷	بیمارستان های نقده
۱۳۶	۱۲۰	۱	۰	۳	۰	۹	۰	۵	۳	بیمارستان امام خمینی پیرانشهر
۱۴۵	۱۲۷	۰	۰	۰	۰	۹	۰	۷	۸	بیمارستان امام خمینی سردشت
۸۵	۷۳	۰	۰	۲	۰	۹	۰	۱	۴	بیمارستان نبی اکرم(ص) اشنویه
۳۶۰۹	۵۴۰۲	۶	۱	۳۵	۱۰	۱۰۱	۰	۸۱	۱۰۸	جمع
۵۷	۶۰	۰	۱	۰	۰	۰	۰	۰	۰	معاونت درمان
۴۷	۵۱	۰	۰	۰	۰	۰	۰	۰	۰	معاونت دارو غذا
۳۹۰	۲۳	۰	۰	۰	۰	۳۴	۰	۰	۰	فوریت های پزشکی
۲۳۲	۷۵	۳	۰	۰	۰	۰	۰	۰	۰	ریاست و پشتیبانی
۴۳۳۵	۵۶۱۱	۹	۲	۳۵	۱۰	۱۳۵	۰	۸۱	۱۰۸	جمع کل



نمودار ۹-۴- توزیع فراوانی پرسنل شاغل غیر عضو هیئت علمی (بخش درمان) در دانشگاه به تفکیک محل خدمت در سال ۱۳۹۵





جدول ۱۷-۴- تعداد پرسنل شاغل غیر عضو هیئت علمی (بخش بهداشت) در دانشگاه به تفکیک محل خدمت و رابطه استخدامی در سال ۱۳۹۵

محل خدمت	رابطه استخدامی		رسمی		پیمانی		قراردادی تبصره ۵ ماده ۳۱		قراردادی تبصره ۶ ماده ۳۱ (پزشک خانواده)		قراردادی ماده ۳۲		طرحی	
	مرد	زن	مرد	زن	مرد	زن	مرد	زن	مرد	زن	مرد	زن	مرد	زن
شبکه بهداشت و درمان سلماس	۹۳	۷	۴	۷	۱۹	۲۷	۳	۲۴	۱	۹	۳۲	۲	۲	
شبکه بهداشت و درمان خوی	۱۳۹	۱۹	۷	۱۹	۳۴	۳۸	۸	۴۹	۲	۲۰	۵۷	۷	۷	
شبکه بهداشت و درمان قره ضیاء الدین	۱۳	۵	۴	۵	۱۰	۱۳	۰	۶	۰	۲	۱۷	۱	۱	
شبکه بهداشت و درمان پلدشت	۳۱	۳	۲	۳	۲۳	۹	۰	۱۲	۰	۲	۲۰	۶	۶	
شبکه بهداشت و درمان شوط	۳۷	۴	۲	۴	۱۷	۱۰	۳	۱۱	۰	۲	۱۵	۳	۳	
شبکه بهداشت و درمان ماکو	۵۴	۹	۳	۹	۹	۱۲	۴	۱۱	۱	۱۰	۱۴	۲	۲	
شبکه بهداشت و درمان چالدران	۴۰	۶	۴	۶	۸	۷	۴	۱۱	۳	۲	۸	۷	۷	
شبکه بهداشت و درمان مهاباد	۱۲۸	۹	۲	۹	۲۸	۲۴	۱	۲۲	۳	۷	۳۲	۱۱	۱۱	
شبکه بهداشت و درمان میاندوآب	۱۳۰	۲۹	۷	۲۹	۳۴	۳۷	۶	۴۹	۴	۱۲	۵۶	۳	۳	
شبکه بهداشت و درمان بوکان	۱۰۲	۳	۳	۳	۳۴	۱۷	۴	۲۱	۷	۹	۴۳	۹	۹	
بیمارستان شهیدرانی شاهیندژ	۷۳	۲	۱	۲	۱۳	۱۴	۲	۱۵	۱	۷	۲۹	۳	۳	
شبکه بهداشت و درمان تکاب	۵۰	۷	۱	۷	۱۳	۱۸	۲	۷	۰	۶	۲۰	۳	۳	
شبکه بهداشت و درمان نقده	۷۹	۵	۲	۵	۱۷	۱۶	۰	۱۳	۱	۷	۲۸	۴	۴	
شبکه بهداشت و درمان پیرانشهر	۸۰	۳	۱	۳	۱۹	۱۰	۵	۷	۰	۳	۲۷	۴	۴	
بیمارستان امام خمینی سردشت	۹۲	۳	۲	۳	۳۱	۲۱	۴	۱۱	۵	۱۱	۳۰	۶	۶	
شبکه بهداشت و درمان اشنویه	۵۰	۰	۱	۰	۱۴	۶	۲	۶	۰	۵	۱۶	۱۰	۱۰	
جمع	۱۱۹۱	۱۱۴	۴۶	۱۱۴	۲۷۹	۳۲۳	۴۸	۲۷۵	۳۱	۱۱۴	۴۴۴	۸۱	۸۱	
معاونت بهداشتی	۴۳	۱	۲	۱	۱۴	۱۴	۱	۱	۰	۱۱	۷	۰	۰	
مرکز بهداشت ارومیه	۳۲۱	۴۸	۲۸	۴۸	۷۸	۹۵	۲۲	۱۲۲	۷	۴۲	۹۲	۶	۶	
جمع کل	۱۵۵۵	۱۶۳	۷۶	۱۶۳	۳۸۸	۴۰۵	۷۱	۳۹۸	۳۸	۱۶۷	۵۴۳	۸۷	۸۷	



جدول ۱۷-۴- تعداد پرسنل شاغل غیر عضو هیئت علمی (بخش بهداشت) در دانشگاه به تفکیک محل خدمت و رابطه استخدامی در سال ۱۳۹۵-۱۳۹۴

جمع کل		مشمول قانون کار ثابت		نظام نوین		پیام آور		ضریب کا		رابطه استخدامی
مرد	زن	مرد	زن	مرد	زن	مرد	زن	مرد	زن	محل خدمت
۱۳۲	۲۰۸	۱	۰	۰	۰	۱	۰	۰	۱	شبکه بهداشت و درمان سلماس
۲۱۹	۳۷۸	۱	۰	۰	۰	۳	۰	۰	۰	شبکه بهداشت و درمان خوی
۳۱	۶۱	۰	۰	۰	۰	۱	۰	۰	۰	شبکه بهداشت و درمان قره ضیاء الدین
۶۶	۸۸	۰	۰	۰	۰	۲	۰	۰	۱	شبکه بهداشت و درمان پلدشت
۶۶	۸۸	۰	۰	۰	۰	۲	۰	۰	۰	شبکه بهداشت و درمان شوط
۸۶	۱۱۰	۰	۰	۰	۰	۴	۰	۰	۰	شبکه بهداشت و درمان ماکو
۶۹	۷۲	۰	۰	۰	۰	۴	۰	۰	۰	شبکه بهداشت و درمان چالدران
۱۷۹	۲۳۳	۰	۰	۰	۰	۲	۰	۰	۰	شبکه بهداشت و درمان مهاباد
۱۹۶	۳۴۲	۰	۰	۰	۰	۲	۰	۲	۰	شبکه بهداشت و درمان میاندوآب
۱۶۳	۲۱۸	۱	۰	۰	۰	۱	۰	۰	۱	شبکه بهداشت و درمان بوکان
۹۹	۱۶۲	۰	۰	۰	۰	۰	۰	۰	۰	بیمارستان شهیدرانی شاهیندر
۷۷	۱۲۱	۰	۰	۰	۰	۲	۰	۰	۰	شبکه بهداشت و درمان تکاب
۱۰۹	۱۴۶	۰	۰	۰	۰	۰	۰	۰	۰	شبکه بهداشت و درمان نقده
۱۲۷	۱۲۷	۱	۰	۰	۰	۱۴	۰	۰	۰	شبکه بهداشت و درمان پیرانشهر
۱۵۳	۱۵۹	۷	۰	۰	۰	۰	۰	۰	۰	بیمارستان امام خمینی سردشت
۸۵	۷۴	۰	۰	۰	۰	۳	۰	۰	۰	شبکه بهداشت و درمان اشنویه
۱۸۵۷	۲۵۸۷	۱۱	۰	۰	۰	۴۱	۰	۲	۳	جمع
۶۱	۴۶	۰	۰	۰	۰	۰	۰	۰	۰	معاونت بهداشتی
۴۹۸	۸۵۸	۰	۰	۰	۰	۱	۰	۰	۱	مرکز بهداشت ارومیه
۲۴۱۶	۳۴۹۱	۱۱	۰	۰	۰	۴۲	۰	۲	۴	جمع کل



جدول ۱۸-۴- تعداد پرسنل شاغل غیر عضو هیئت علمی (بخش آموزش) در دانشگاه به تفکیک محل خدمت و رابطه استخدامی در سال ۱۳۹۵

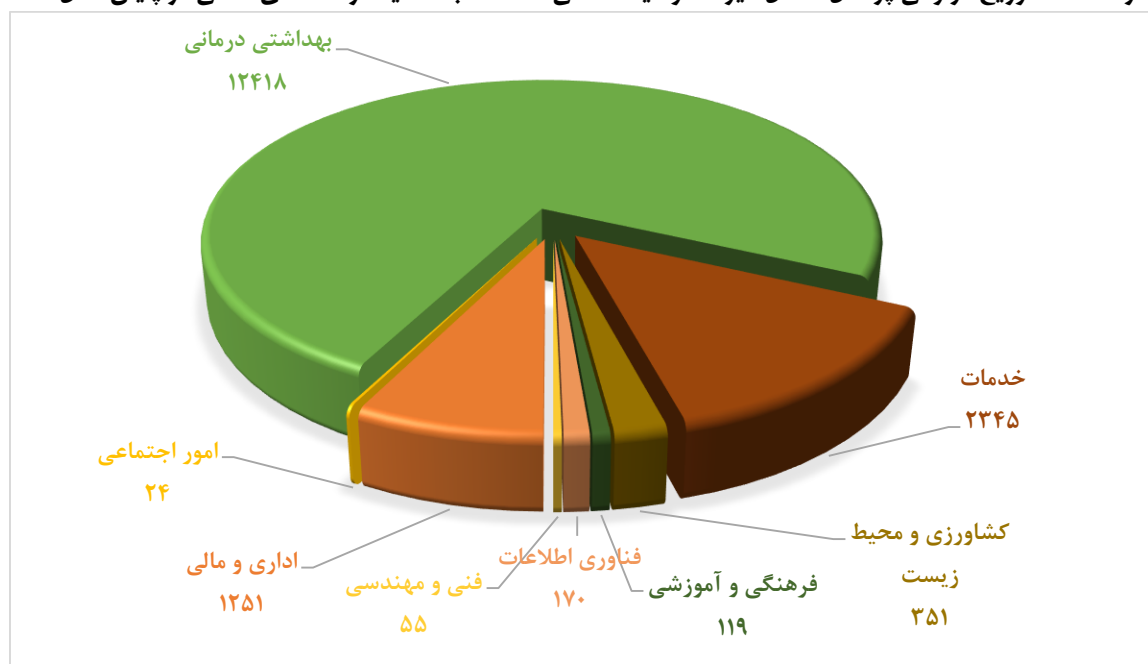
جمع کل		سایر		قراردادی ماده ۳۲		قراردادی تبصره ۶ ماده ۳۱		قراردادی تبصره ۵ ماده ۳۱		پیمانی		رسمی آزمایشی		رسمی قطعی		رابطه استخدامی	
مرد	زن	مرد	زن	مرد	زن	مرد	زن	مرد	زن	مرد	زن	مرد	زن	مرد	زن	محل خدمت	
۱۴	۲۱	۰	۰	۱	۰	۰	۰	۵	۸	۱	۲	۰	۰	۷	۱۱	معاونت آموزشی	
۱۵	۲۶	۱	۲	۰	۰	۰	۰	۶	۷	۰	۰	۰	۱	۸	۱۶	معاونت تحقیقات و فناوری	
۸۷	۴۴	۱	۵	۳۳	۱۵	۰	۰	۳۴	۱۳	۲	۱	۰	۲	۱۷	۸	معاونت دانشجویی و فرهنگی	
۹	۴۵	۰	۰	۱	۳	۰	۲	۰	۳	۰	۱	۱	۱	۷	۳۵	مراکز آموزش بهورزی و بهیاری	
۵۵	۲۷	۲	۳	۲۵	۱	۰	۰	۱۶	۸	۱	۱	۰	۱	۱۱	۱۳	دانشکده	
۱۵	۲۷	۰	۲	۵	۲	۰	۰	۳	۵	۰	۱	۱	۰	۶	۱۷		پزشکی
۲۳	۷	۰	۱	۵	۱	۰	۰	۱۰	۱	۰	۱	۰	۱	۸	۲		پرستاری و مامایی
۱۴	۲۵	۳	۱۸	۰	۱	۰	۰	۷	۵	۰	۰	۰	۱	۴	۰		پرستاری خوی
۲۶	۱۴	۲	۳	۱۰	۰	۰	۰	۷	۸	۰	۰	۰	۰	۷	۳		دندانپزشکی
۳	۱۱	۰	۴	۱	۰	۰	۰	۱	۳	۰	۱	۰	۰	۱	۳		بهداشت
۸	۷	۰	۲	۳	۰	۰	۰	۲	۱	۱	۰	۰	۰	۲	۴		پیراپزشکی
۲	۴	۰	۰	۰	۰	۰	۰	۱	۰	۰	۰	۰	۰	۱	۴		داروسازی
۲۷۱	۲۵۸	۹	۴۰	۸۴	۲۳	۰	۲	۹۲	۶۲	۵	۸	۲	۷	۷۹	۱۱۶	پرستاری سلماس	
																جمع کل	



جدول ۱۹-۴- آمار کل کارکنان (غیر عضو هیئت علمی) به تفکیک رشته های شغلی و سنوات خدمت در پایان سال ۱۳۹۵

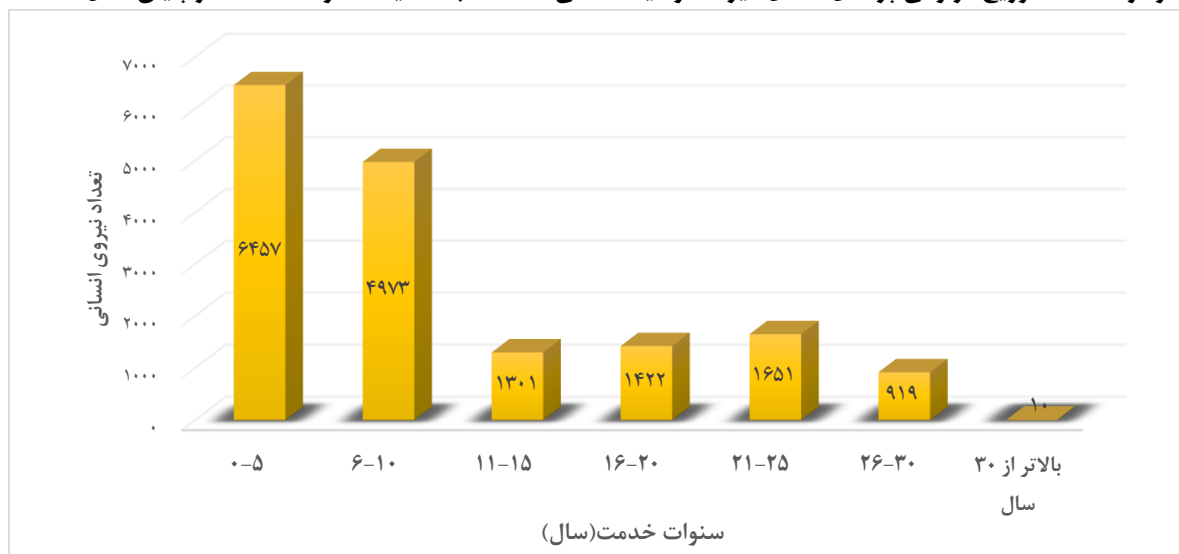
جمع	سنوات خدمت							رسته های شغلی
	بالاتر از ۳۰ سال	۳۰-۲۶	۲۵-۲۱	۲۰-۱۶	۱۱-۱۵	۶-۱۰	۵-۰	
۱۲۵۱	۴	۱۵۱	۱۸۳	۴۸	۶۳	۴۶۵	۳۳۷	اداری و مالی
۲۴	۰	۲	۱	۴	۲	۱۱	۴	امور اجتماعی
۱۲۴۱۸	۳	۶۱۰	۱۲۸۳	۱۲۷۹	۱۱۳۴	۳۰۶۰	۵۰۴۹	بهداشتی درمانی
۲۳۴۵	۱	۱۰۴	۹۳	۳۴	۵۲	۱۲۹۸	۷۶۳	خدمات
۳۵۱	۲	۲۵	۵۲	۴۲	۳۷	۵۴	۱۳۹	کشاورزی و محیط زیست
۱۱۹	۰	۱۶	۳۲	۷	۵	۳۴	۲۵	فرهنگی و آموزشی
۱۷۰	۰	۱	۰	۶	۳	۳۶	۱۲۴	فناوری اطلاعات
۵۵	۰	۱۰	۷	۲	۵	۱۵	۱۶	فنی و مهندسی
۱۶۷۳۳	۱۰	۹۱۹	۱۶۵۱	۱۴۲۲	۱۳۰۱	۴۹۷۳	۶۴۵۷	جمع

نمودار ۱۰-۴- توزیع فراوانی پرسنل شاغل غیر عضو هیئت علمی دانشگاه به تفکیک رشته های شغلی در پایان سال ۱۳۹۵





نمودار ۱۱-۴- توزیع فراوانی پرسنل شاغل غیر عضو هیئت علمی دانشگاه به تفکیک سنوات خدمت در پایان سال ۱۳۹۵

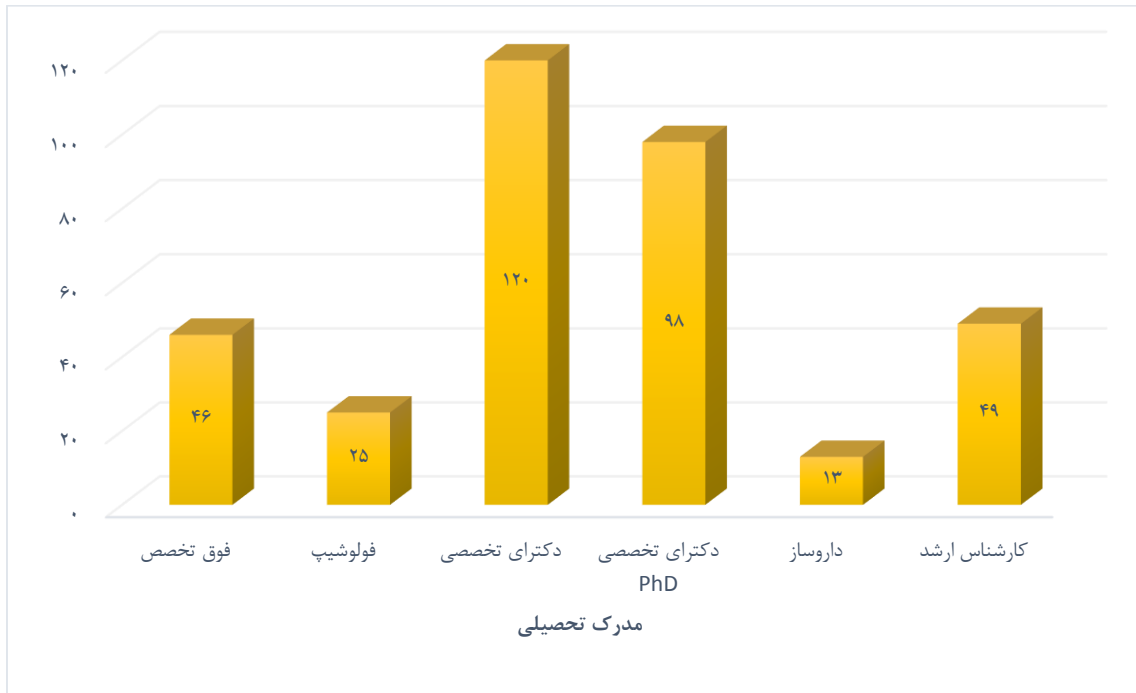


جدول ۲۰-۴- فراوانی اعضای هیئت علمی آموزشی و پژوهشی به تفکیک جنسیت، نوع استخدام و مدرک تحصیلی در سال ۱۳۹۵

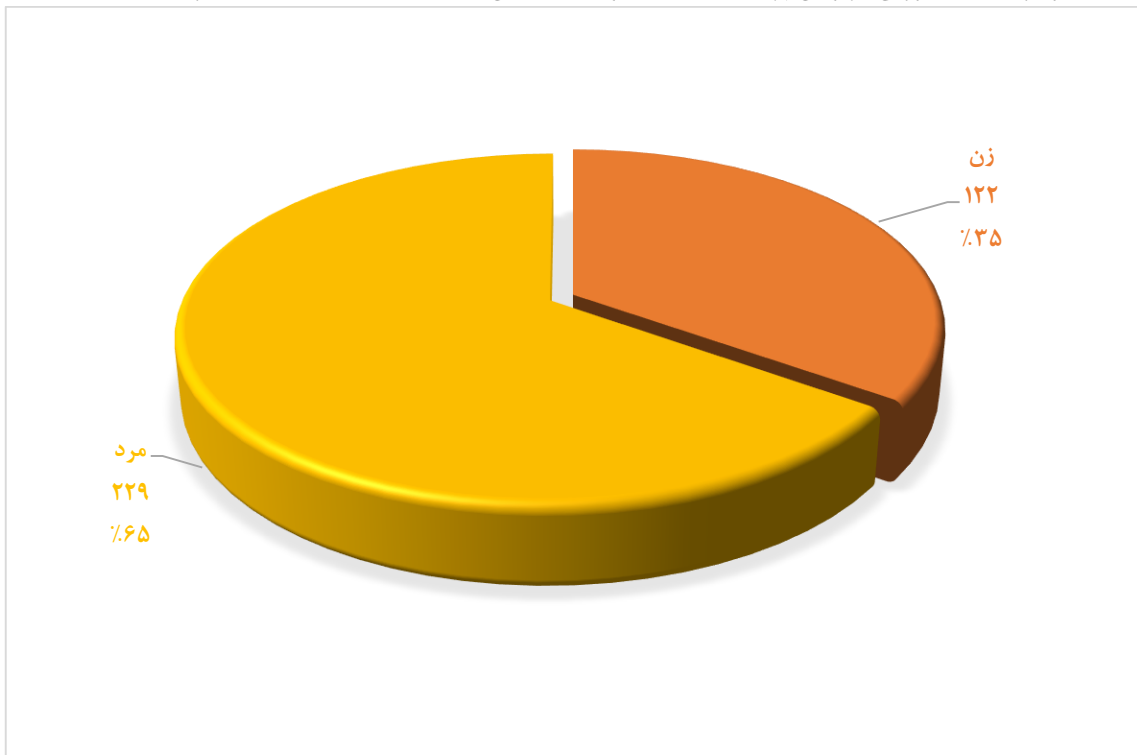
جمع	سایر	پیمانی	رسمی آزمایشی	رسمی قطعی	مدرک تحصیلی	
۹	۲	۴	۰	۳	زن	پزشک
۳۷	۱۰	۱۲	۲	۱۳	مرد	
۶	۰	۱	۱	۴	زن	
۱۹	۱	۷	۲	۹	مرد	
۳۲	۱۵	۱۱	۰	۶	زن	
۵۱	۱۱	۲۱	۸	۱۱	مرد	
۰	۰	۰	۰	۰	زن	دندانپزشک
۰	۰	۰	۰	۰	مرد	
۱۹	۱۴	۵	۰	۰	زن	
۱۸	۱۴	۳	۰	۱	مرد	
۲۵	۶	۵	۰	۱۴	زن	دکترای تخصصی PhD
۷۳	۱۱	۸	۸	۴۶	مرد	
۷	۵	۰	۲	۰	زن	داروساز
۶	۴	۰	۱	۱	مرد	
۲۴	۹	۹	۰	۶	زن	کارشناسی ارشد
۲۵	۱۰	۷	۰	۸	مرد	
۱۲۲	۵۱	۳۵	۳	۳۳	زن	جمع کل
۲۲۹	۶۱	۵۸	۲۱	۸۹	مرد	



نمودار ۱۲-۴- توزیع فراوانی پرسنل شاغل عضو هیئت علمی دانشگاه به تفکیک مقطع تحصیلی در سال ۱۳۹۵



نمودار ۱۳-۴- توزیع فراوانی پرسنل شاغل عضو هیئت علمی دانشگاه به تفکیک جنسیت در سال ۱۳۹۵





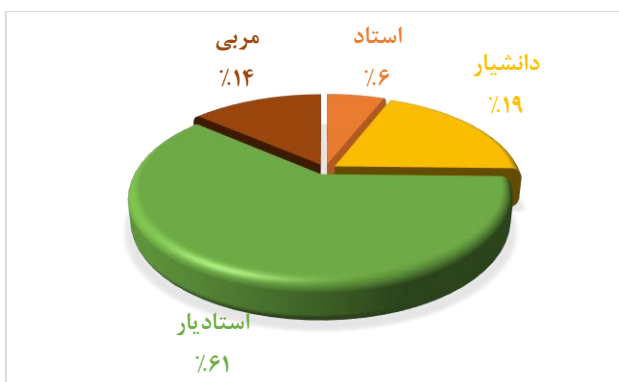
جدول ۲۱-۴- فراوانی اعضای هیأت علمی به تفکیک دانشکده ها و رابطه استخدامی در دانشگاه علوم پزشکی ارومیه در سال ۱۳۹۵

محل خدمت	رابطه استخدامی	رسمی	رسمی آزمایشی	پیمانی	قراردادی تبصره ۳ ماده ۲	طرحی	ضرب کا	پیام آور	جمع
دانشکده پزشکی		۸۵	۱۸	۵۸	۴	۳	۳۶	۲	۲۰۶
دانشکده دندانپزشکی		۱	۰	۱۰	۰	۰	۳۱	۰	۴۲
دانشکده پرستاری و مامایی ارومیه		۱۵	۰	۶	۰	۴	۲	۰	۲۷
مجتمع آموزش عالی سلامت شهرستان خوی		۲	۰	۶	۰	۳	۰	۰	۱۱
دانشکده بهداشت		۸	۵	۵	۰	۰	۲	۱	۲۱
دانشکده پیراپزشکی		۹	۰	۳	۰	۷	۱	۰	۲۰
دانشکده داروسازی		۲	۱	۵	۰	۰	۱۰	۰	۱۸
موسسه آموزش عالی سلامت سلماس		۰	۰	۰	۰	۲	۰	۰	۲
موسسه آموزش عالی سلامت بوکان		۰	۰	۰	۰	۲	۰	۰	۲
موسسه آموزش عالی سلامت میاندوآب		۰	۰	۰	۰	۰	۰	۱	۱
موسسه آموزش عالی سلامت نقده		۰	۰	۰	۰	۰	۰	۰	۰
مدیریت مطالعات و توسعه آموزش پزشکی		۰	۰	۰	۰	۱	۰	۰	۱
جمع		۱۲۲	۲۴	۹۳	۴	۲۲	۸۲	۴	۳۵۱

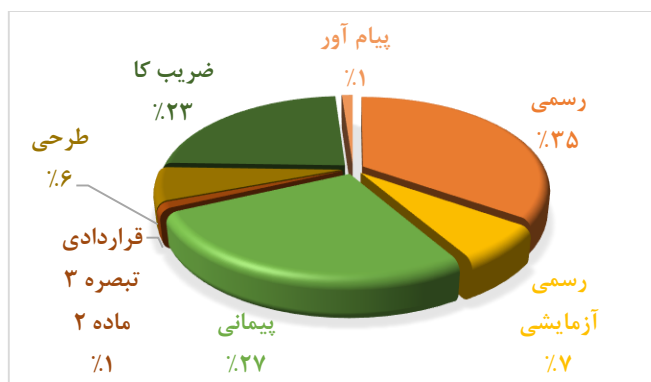
معاونت توسعه مدیریت و منابع

فصل چهارم

نمودار ۱۵-۴- توزیع نسبی اعضای هیأت علمی دانشگاه به تفکیک مرتبه علمی در سال ۱۳۹۵



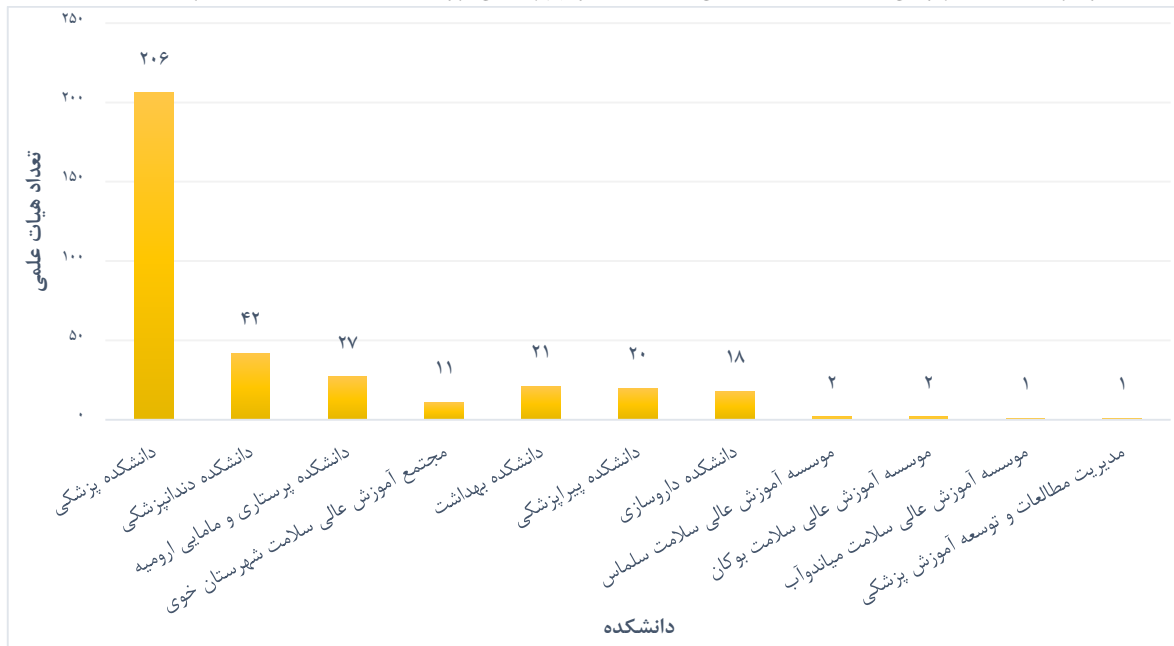
نمودار ۱۴-۴- توزیع نسبی اعضای هیأت علمی دانشگاه به تفکیک نوع استخدام در سال ۱۳۹۵



جدول ۲۲-۴- فراوانی اعضای هیئت علمی آموزشی و پژوهشی دانشکده ها به تفکیک مرتبه علمی در سال ۱۳۹۵

محل خدمت	استاد	دانشیار	استادیار	مربی	جمع
دانشکده پزشکی	۱۸	۵۰	۱۳۲	۶	۲۰۶
دانشکده دندانپزشکی	۰	۰	۴۲	۰	۴۲
دانشکده پرستاری و مامایی ارومیه	۰	۴	۸	۱۵	۲۷
مجتمع آموزش عالی سلامت شهرستان خوی	۰	۰	۲	۹	۱۱
دانشکده بهداشت	۲	۶	۹	۴	۲۱
دانشکده پیراپزشکی	۰	۶	۶	۸	۲۰
دانشکده داروسازی	۱	۲	۱۵	۰	۱۸
موسسه آموزش عالی سلامت سلماس	۰	۰	۰	۲	۲
موسسه آموزش عالی سلامت بوکان	۰	۰	۰	۲	۲
موسسه آموزش عالی سلامت میاندوآب	۰	۰	۰	۱	۱
موسسه آموزش عالی سلامت نقده	۰	۰	۰	۰	۰
مدیریت مطالعات و توسعه آموزش پزشکی	۰	۰	۰	۱	۱
جمع	۲۱	۶۸	۲۱۴	۴۸	۳۵۱

نمودار ۱۶-۴- فراوانی اعضای هیات علمی دانشگاه علوم پزشکی ارومیه به تفکیک دانشکده در سال ۱۳۹۵





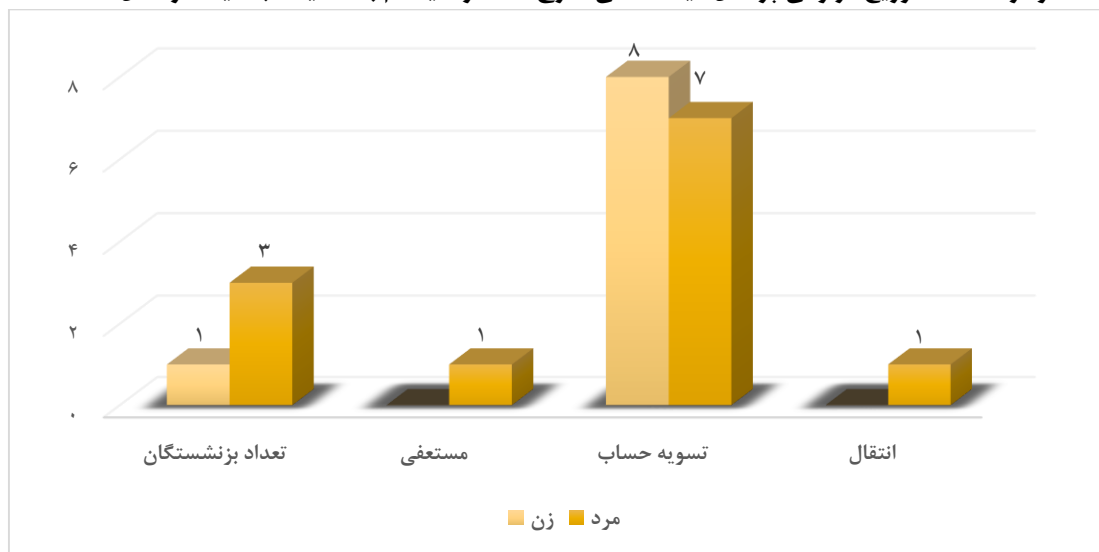
جدول شماره ۲۳-۴- تعداد پرسنل شاغل عضو هیئت علمی خارج شده از سیستم در سال ۱۳۹۵

جمع	مربی	استاد یار	دانشیار	استاد	سطح تحصیلی	
					تعداد بازنشستگان	تعداد مستمری بگیران
۱	۰	۰	۰	۱	زن	تعداد بازنشستگان
۳	۱	۰	۰	۲	مرد	
۰	۰	۰	۰	۰	زن	تعداد مستمری بگیران
۰	۰	۰	۰	۰	مرد	
۰	۰	۰	۰	۰	زن	تعداد مستمری بگیران
۰	۰	۰	۰	۰	مرد	
۰	۰	۰	۰	۰	زن	باز خرید
۰	۰	۰	۰	۰	مرد	
۰	۰	۰	۰	۰	زن	مستعفی
۱	۰	۱	۰	۰	مرد	
۸	۶	۲	۰	۰	زن	تسویه حساب
۷	۲	۵	۰	۰	مرد	
۰	۰	۰	۰	۰	زن	فسخ قرارداد، لغو قرارداد، اخراج
۰	۰	۰	۰	۰	مرد	
۰	۰	۰	۰	۰	زن	انتقال
۱	۰	۰	۰	۱	مرد	
۹	۶	۲	۰	۱	زن	جمع کل
۱۲	۳	۶	۰	۳	مرد	

معاونت توسعه مدیریت و منابع

فصل چهارم

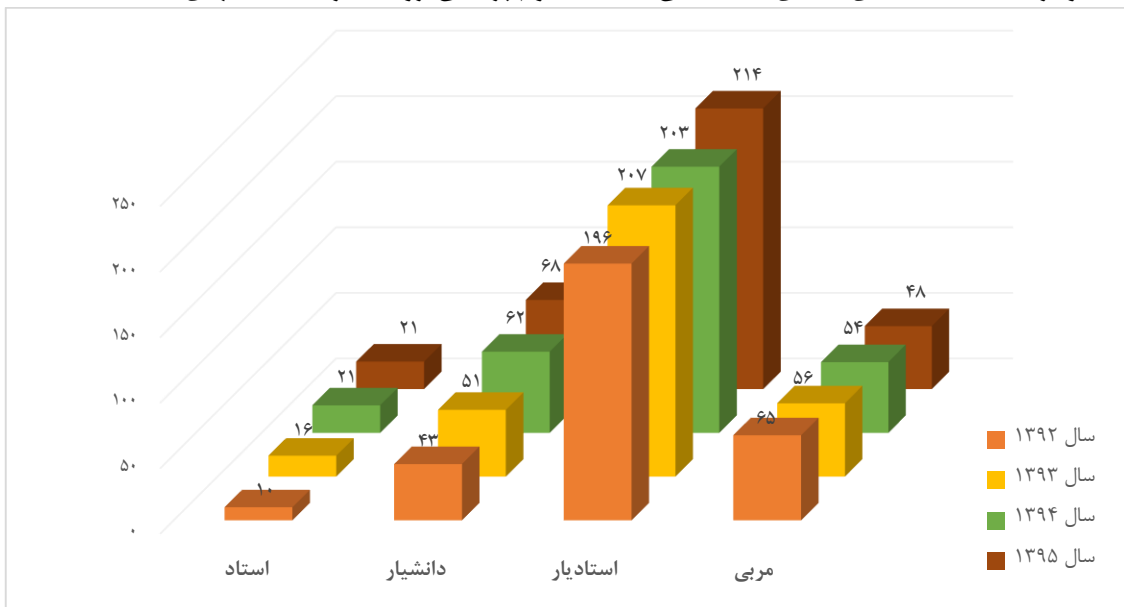
نمودار ۱۷-۴- توزیع فراوانی پرسنل هیئت علمی خارج شده از سیستم به تفکیک جنسیت در سال ۱۳۹۵



جدول شماره ۲۴-۴- هرم تعداد اعضای هیئت علمی دانشگاه در سال های ۱۳۹۳-۱۳۹۵

عنوان	سال ۱۳۹۳	سال ۱۳۹۴	سال ۱۳۹۵
آموزشی	استاد	۱۶	۲۱
	دانشیار	۵۱	۶۶
	استادیار	۲۰۳	۱۹۷
	مربی	۵۶	۴۷
پژوهشی	استاد	۰	۰
	دانشیار	۰	۲
	استادیار	۴	۱
	مربی	۰	۱
جمع	۳۳۰	۳۴۰	۳۵۱

نمودار ۱۸-۴- مقایسه ی اعضای هیات علمی دانشگاه علوم پزشکی ارومیه در فاصله سالهای ۱۳۹۲-۱۳۹۵



جدول شماره ۲۵-۴- تعداد اعضای هیئت علمی که از طرح محرومیت از مطب استفاده می کنند

جمع	مربی	استادیار	دانشیار	استاد	سال
۲۸۸	۵۱	۱۶۷	۵۵	۱۵	سال ۱۳۹۴
۲۷۸	۲۷	۱۷۴	۶۲	۱۵	سال ۱۳۹۵



جدول شماره ۲۶-۴- تعداد اعضای هیئت علمی دارای سمت اجرایی در سال ۱۳۹۵

جمع	در سایر موسسات		در سطح وزارتخانه‌ها و مجلس*		در سایر دانشگاهها و موسسات پژوهشی*		در دانشگاه یا مراکز	
	مرد	زن	مرد	زن	مرد	زن	مرد	زن
۸۳	۰	۰	۰	۰	۱	۰	۶۷	۱۵

* در سطح وزیر، معاون وزیر، مشاور وزیر، نمایندگی مجلس، استاندار، فرماندار و مدیریت کل، ریاست و معاونت سازمانها

سمت اجرایی: تمامی پستهای تقنینی، قضایی یا اجرایی اعم از نظارتی، مدیریتی و... در سطوح ارشد، میانی و عملیاتی

سمت اجرایی عضو هیأت علمی: پستهای اجرایی در رده‌های مختلف مدیریتی که توسط اعضای هیأت علمی در داخل یا خارج از دانشگاه پذیرفته می‌شود.

جدول شماره ۲۷-۴- تعداد اعضای هیئت علمی آموزشی ارتقاء یافته، استخدام شده و تبدیل وضعیت یافته

تبدیل وضعیت استخدامی از پیمانی به رسمی آزمایشی یا رسمی			تعداد استخدام			تعداد ارتقاء یافتگان		
سال ۱۳۹۵	سال ۱۳۹۴	عنوان	سال ۱۳۹۵	سال ۱۳۹۴	عنوان	سال ۱۳۹۵	سال ۱۳۹۴	
۰	۰	مربی	۰	۰	آموزشیار مربی	۱	۰	مربی به استادیاری
۶	۰	استادیار	۱	۱	مربی	۷	۱۶	استادیاری به دانشیاری
۱۳	۱۱	دانشیار	۱۶	۱۰	استادیار	۰	۵	دانشیاری به استادی
			۰	۰	دانشیار			
			۰	۰	استاد			
۱۹	۱۱	تعداد کل	۱۷	۱۱	تعداد کل	۸	۲۱	تعداد کل

توجه: ۴ نفر مربی و ۲۶ نفر استادیار متعهد خدمت نیز در سال ۱۳۹۵ بکارگیری شده است که در آمار جدول بالا لحاظ نشده است.



جدول ۲۸-۴- لیست اعضای هیئت علمی دانشگاه علوم پزشکی ارومیه در پایان سال ۱۳۹۵

ردیف	نام	نام خانوادگی	جنسیت	مرتبۀ علمی	نوع استخدام	رشته تحصیلی	مقطع تحصیلی	رشته شغلی/گروه آموزشی	واحد محل خدمت
۱	دکتر شیمیا	حتم خانی	زن	استادیار	مشمولین تعهدات قانونی هیئت علمی (ضریب K)	داروسازی بالینی	دکتری Ph.D	داروسازی بالینی (فارماکوتراپی)	دانشکده داروسازی
۲	دکتر رضا	فرامرزاده	مرد	استادیار	مشمولین تعهدات قانونی هیئت علمی (ضریب K)	قلب و عروق	دکتری تخصصی	قلب و عروق	دانشکده پزشکی
۳	دکتر علی	زلفی گل	مرد	استادیار	مشمولین تعهدات قانونی هیئت علمی (ضریب K) تمام وقت	قلب کودکان	فوق تخصص	بیماریهای کودکان	دانشکده پزشکی
۴	زهرا	دلایی میلان	زن	مربی	مشمولین تعهدات قانونی هیئت علمی تمام وقت	پرستاری	فوق لیسانس	پرستار	دانشکده پرستاری سلماس
۵	اکبر	صوفیانی	مرد	مربی	مشمولین تعهدات قانونی هیئت علمی	پرستاری	فوق لیسانس	پرستار	دانشکده پرستاری سلماس
۶	دکتر ناصر	خلیلی	مرد	استادیار	مشمولین تعهدات قانونی هیئت علمی (ضریب K) تمام وقت	قلب و عروق	دکتری تخصصی	قلب و عروق	دانشکده پزشکی
۷	دکتر سید امیر	سیدی	مرد	استادیار	مشمولین تعهدات قانونی هیئت علمی (ضریب K)	بیماریهای دهان و تشخیص	دکتری تخصصی	دندانپزشکی	دانشکده دندانپزشکی
۸	زاله	رحیمی قراگوزایل	زن	مربی	مشمولین تعهدات قانونی هیئت علمی	پرستاری	فوق لیسانس	پرستار	دانشکده پرستاری و مامائی
۹	دکتر زهرا	گهرفر	زن	استادیار	مشمولین تعهدات قانونی هیئت علمی (ضریب K)	پرودانتیکس	دکتری تخصصی	دندانپزشکی	دانشکده دندانپزشکی
۱۰	فرزاد	زارعی	مرد	مربی	مشمولین تعهدات قانونی هیئت علمی	پرستاری	فوق لیسانس	پرستار	دانشکده پرستاری بوکان
۱۱	دکتر مازیار	اسمعیلی مقدم	مرد	استادیار	مشمولین تعهدات قانونی هیئت علمی (ضریب K)	ارتودنسی	دکتری تخصصی	ارتودنسی	دانشکده دندانپزشکی
۱۲	دکتر زهرا	میرزائی گباران	زن	استادیار	مشمولین تعهدات قانونی هیئت علمی (ضریب K)	بیماریهای دهان و دندان	دکتری تخصصی	دندانپزشکی	دانشکده دندانپزشکی
۱۳	دکتر مدینه	جاسمی خلیانی	زن	استادیار	مشمولین تعهدات قانونی هیئت علمی (ضریب K)	پرستاری	دکتری Ph.D	پرستار	دانشکده پرستاری و مامائی
۱۴	دکتر سارا	زمانی	زن	استادیار	مشمولین تعهدات قانونی هیئت علمی (ضریب K)	پوست	دکتری تخصصی	بیماریهای پوست	دانشکده پزشکی
۱۵	دکتر آدین	جهانگیری	زن	استادیار	مشمولین تعهدات قانونی هیئت علمی (ضریب K)	فارماسوتیکس	دکتری Ph.D	داروسازی بیمارستانی و بالینی	دانشکده داروسازی
۱۶	افسون	اسداللهی اصل تبریز خواه	زن	استادیار	مشمولین تعهدات قانونی هیئت علمی (ضریب K)	بیماریهای دهان و تشخیص	دکتری تخصصی	بیماریهای دهان و دندان	دانشکده دندانپزشکی
۱۷	آوات	یوسفی آذر	مرد	مربی	مشمولین تعهدات قانونی هیئت علمی (ضریب K) تمام وقت	پرستاری	فوق لیسانس	پرستار	دانشکده پیراپزشکی
۱۸	مجید	رادمنش	مرد	استادیار	مشمولین تعهدات قانونی هیئت علمی (ضریب K) تمام وقت	روانپزشکی	دکتری تخصصی	بیماریهای روانی	دانشکده پزشکی
۱۹	دکتر سمیرا	مصطفی زاده گلعدانی	زن	استادیار	مشمولین تعهدات قانونی هیئت علمی (ضریب K)	پاتولوژی دهان، فک و صورت	دکتری تخصصی	دندانپزشکی	دانشکده دندانپزشکی
۲۰	دکتر الهام	صبح رخشان خواه	زن	استادیار	مشمولین تعهدات قانونی هیئت علمی (ضریب K) تمام وقت	بیماریهای داخلی	دکتری تخصصی	بیماریهای داخلی	دانشکده پزشکی
۲۱	دکتر افسانه	فرخندی سرخابی	زن	استادیار	مشمولین تعهدات قانونی هیئت علمی (ضریب K) تمام وقت	غدد اطفال	فوق تخصص	اطفال	دانشکده پزشکی
۲۲	دکتر محمد	والی بلوچ	مرد	استادیار	قراردادی هیئت علمی	جراحی اطفال	فوق تخصص	بیماریهای کودکان	دانشکده پزشکی



ردیف	نام	نام خانوادگی	جنسیت	مر تبه علمی	نوع استخدام	رشته تحصیلی	مقطع تحصیلی	رشته شغلی/گروه آموزشی	واحد محل خدمت
۲۳	معصومه	فرض الهی	زن	مربی	مشمولین تعهدات قانونی هیئت علمی تمام وقت	علوم تشریحی	فوق لیسانس	علوم تشریحی	دانشگاه پرستاری شهرستان خوی
۲۴	دکتر نگار	غیاثوند	زن	استادیار	مشمولین تعهدات قانونی هیئت علمی (ضریب k)	دندانپزشکی ترمیمی	دکتری تخصصی	دندانپزشکی	دندانپزشکی
۲۵	دکتر عادل	محمدزاده هاجه سو	مرد	استادیار	مشمولین تعهدات قانونی هیئت علمی (ضریب k) تمام وقت	ایمنی شناسی پزشکی	دکتری Ph.D	ایمنی شناسی	دانشگاه پزشکی
۲۶	بایرام	هاشم زاده	مرد	مربی	مشمولین تعهدات قانونی هیئت علمی	مهندسی بهداشت محیط	فوق لیسانس	بهداشت محیط	دانشگاه پرستاری شهرستان خوی
۲۷	دکتر سایه	همدانچی	زن	استادیار	مشمولین تعهدات قانونی هیئت علمی (ضریب k)	دندانپزشکی ترمیمی	دکتری تخصصی	دندانپزشکی	دندانپزشکی
۲۸	دکتر نادر	جنگی اسگوئی	مرد	استادیار	مشمولین تعهدات قانونی هیئت علمی (ضریب k)	قلب و عروق	فوق تخصص	قلب و عروق	دانشگاه پزشکی
۲۹	دکتر عطا	مهدخواه	مرد	استادیار	مشمولین تعهدات قانونی هیئت علمی (ضریب k) تمام وقت	جراحی مغز و اعصاب	دکتری تخصصی	جراحی مغز و اعصاب	دانشگاه پزشکی
۳۰	محمد	جبرائیلی مزرعه شادی	مرد	استادیار	مشمولین تعهدات قانونی هیئت علمی تمام وقت	مدیریت اطلاعات بهداشتی، درمانی	دکتری Ph.D	پیراپزشکی	دانشگاه پیراپزشکی
۳۱	صادق	فیض اله زاده	مرد	استادیار	مشمولین تعهدات قانونی هیئت علمی تمام وقت	ایمنی شناسی پزشکی	دکتری Ph.D	ایمنی شناسی	دانشگاه پیراپزشکی
۳۲	دکتر یعقوب	شریفی	مرد	استادیار	مشمولین تعهدات قانونی هیئت علمی (ضریب k)	باکتری شناسی پزشکی	دکتری Ph.D	باکتری شناسی	دانشگاه پزشکی
۳۳	دکتر فرید	قاضی زاده	مرد	استادیار	مشمولین تعهدات قانونی هیئت علمی (ضریب k)	خون اطفال	فوق تخصص	بیماریهای کودکان	دانشگاه پزشکی
۳۴	دکتر مرتضی	باقری	مرد	استادیار	مشمولین تعهدات قانونی هیئت علمی تمام وقت	علوم زیست پزشکی	دکتری Ph.D	-	دانشگاه پزشکی
۳۵	سیده رقیه	حسینی	زن	مربی	مشمولین تعهدات قانونی هیئت علمی	پرستاری	فوق لیسانس	پرستار	دانشگاه پیراپزشکی
۳۶	دکتر آزاد	جامعی	مرد	استادیار	مشمولین تعهدات قانونی هیئت علمی (ضریب k)	اندودانتیکس	دکتری تخصصی	اندودانتیکس	دندانپزشکی
۳۷	فاطمه	عفتی داریانی	زن	مربی	مشمولین تعهدات قانونی هیئت علمی تمام وقت	مامایی	فوق لیسانس	مامائی	پرستاری و مامائی
۳۸	دکتر زهرا	رضوی روحانی	زن	استادیار	مشمولین تعهدات قانونی هیئت علمی (ضریب k)	دندانپزشکی اطفال	دکتری تخصصی	دندانپزشکی	دندانپزشکی
۳۹	دکتر مهسا	بهنمون	زن	استادیار	مشمولین تعهدات قانونی هیئت علمی (ضریب k)	قلب و عروق	دکتری تخصصی	قلب و عروق	دانشگاه پزشکی
۴۰	ثریا	زینل پور	زن	مربی	مشمولین تعهدات قانونی هیئت علمی	پرستاری	فوق لیسانس	پرستار	دانشگاه پرستاری شهرستان خوی
۴۱	دکتر سحر	جبلی	زن	استادیار	مشمولین تعهدات قانونی هیئت علمی (ضریب k)	پرودانتیکس	دکتری تخصصی	دندانپزشکی	دندانپزشکی
۴۲	دکتر علی	سلیمانی	مرد	استادیار	مشمولین تعهدات قانونی هیئت علمی (ضریب k)	قلب و عروق	دکتری تخصصی	قلب و عروق	دانشگاه پزشکی
۴۳	دکتر لاله	صنیدی	زن	استادیار	مشمولین تعهدات قانونی هیئت علمی (ضریب k) تمام وقت	گوش و حلق و بینی	دکتری تخصصی	گوش و حلق و بینی	دانشگاه پزشکی
۴۴	اسحاق	مرادی	مرد	مربی	مشمولین تعهدات قانونی هیئت علمی تمام وقت	آموزش پزشکی	فوق لیسانس	توسعه آموزش پزشکی	مدیریت مطالعات و توسعه آموزش پزشکی
۴۵	دکتر مرضیه	میرزائی لور	زن	استادیار	مشمولین تعهدات قانونی هیئت علمی (ضریب k)	ارتودانتیکس	دکتری تخصصی	دندانپزشکی	دندانپزشکی
۴۶	دکتر لیلا	آیلو	زن	استادیار	مشمولین تعهدات قانونی هیئت علمی (ضریب k)	پرستاری	دکتری Ph.D	پرستار	دانشگاه پرستاری و مامائی
۴۷	دکتر ساناز	فدوی	زن	استادیار	قراردادی هیئت علمی	زنان و زایمان	دکتری تخصصی	زنان و زایمان	دانشگاه پزشکی

ردیف	نام	نام خانوادگی	جنسیت	مر تبه علمی	نوع استخدام	رشته تحصیلی	مقطع تحصیلی	رشته شغلی/گروه آموزشی	واحد محل خدمت
۴۸	دکتر حمیدرضا	مهريار	مرد	استاديار	هيئت علمی پيمانی تمام وقت	طب اورژانس	دکتری تخصصی	طب حوادث	دانشکده پزشکی
۴۹	دکتر معروف	نوروزی گنگچين	مرد	استاديار	مشمولين تعهدات قانونی هيئت علمی(ضرب ک) تمام وقت	رادیولوژی دهان فک و صورت	دکتری تخصصی	رادیولوژی دهان و دندان	دانشکده دندانپزشکی
۵۰	دکتر حافظ	واحدپور	مرد	استاديار	مشمولين تعهدات قانونی هيئت علمی(ضرب ک)	دندانپزشکی ترمیمی زیبایی	دکتری تخصصی	دندانپزشکی	دانشکده دندانپزشکی
۵۱	دکتر امير	نسيم فر	مرد	استاديار	مشمولين تعهدات قانونی هيئت علمی(ضرب ک) تمام وقت	عفونی اطفال	فوق تخصص	عفونی	دانشکده پزشکی
۵۲	دکتر ليلا	دين پرست	زن	استاديار	مشمولين تعهدات قانونی هيئت علمی(ضرب ک) تمام وقت	رادیولوژی	دکتری تخصصی	رادیولوژی	دانشکده پزشکی
۵۳	دکتر بهداد	بروفه	مرد	استاديار	مشمولين تعهدات قانونی هيئت علمی(ضرب ک)	داخلی	دکتری تخصصی	بیماریهای داخلی	دانشکده پزشکی
۵۴	دکتر ندا	محمدی	زن	استاديار	مشمولين تعهدات قانونی هيئت علمی(ضرب ک)	طب اورژانس	دکتری تخصصی	طب حوادث	دانشکده پزشکی
۵۵	دکتر ليلا	لطف الهی حقی	زن	استاديار	مشمولين تعهدات قانونی هيئت علمی(ضرب ک)	باکتری شناسی پزشکی	دکتری Ph.D	باکتری شناسی	دانشکده پزشکی
۵۶	دکتر شيوا	پاکزاد	زن	استاديار	مشمولين تعهدات قانونی هيئت علمی(ضرب ک)	جراحی عمومی	دکتری تخصصی	جراحی عمومی	دانشکده پزشکی
۵۷	دکتر سعيد	یاری پور	مرد	استاديار	مشمولين تعهدات قانونی هيئت علمی(ضرب ک)	کنترل دارو	دکتری Ph.D	فارماکولوژی داروسازی	دانشکده داروسازی
۵۸	دکتر سونيا	صادقپور	زن	استاديار	قراردادی هيئت علمی	زنان و زایمان	دکتری تخصصی	زنان و زایمان	دانشکده پزشکی
۵۹	دکتر حميد رضا	هوشمند	مرد	استاديار	مشمولين تعهدات قانونی هيئت علمی(ضرب ک) تمام وقت	ایمونولوژی و آلرژی بالینی	فوق تخصص	اطفال	دانشکده پزشکی
۶۰	دکتر رعنا	حسينی	زن	استاديار	مشمولين تعهدات قانونی هيئت علمی(ضرب ک) تمام وقت	پزشکی اجتماعی	دکتری تخصصی	پزشکی اجتماعی	دانشکده پزشکی
۶۱	دکتر زهرا	برنا	زن	استاديار	مشمولين تعهدات قانونی هيئت علمی(ضرب ک)	اندودانتیکس	دکتری تخصصی	دندانپزشکی	دانشکده دندانپزشکی
۶۲	دکتر مهدی	اسمعیلی	مرد	استاديار	مشمولين تعهدات قانونی هيئت علمی(ضرب ک)	ارتودانتیکس	دکتری تخصصی	دندانپزشکی	دانشکده دندانپزشکی
۶۳	صونا	پاشانی	زن	مربی	مشمولين تعهدات قانونی هيئت علمی	پرستاری	فوق لیسانس	پرستار	دانشکده پیراپزشکی
۶۴	دکتر سيدجواد	جعفری	مرد	استاديار	مشمولين ماده یک قانون نحوه تامین هيئت علمی مورد نیاز تمام وقت	بهداشت محیط	دکتری Ph.D	بهداشت محیط	دانشکده بهداشت
۶۵	اعظم	شهباز	زن	مربی	مشمولين تعهدات قانونی هيئت علمی	پرستاری	فوق لیسانس	پرستار	دانشکده پرستاری و مامائی
۶۶	دکتر ماکان	دادالهی ساراب	مرد	استاديار	مشمولين تعهدات قانونی هيئت علمی(ضرب ک) تمام وقت	رادیولوژی دهان فک و صورت	دکتری تخصصی	رادیولوژی دهان و دندان	دانشکده دندانپزشکی
۶۷	دکتر سيروس	علی نیا	مرد	استاديار	مشمولين تعهدات قانونی هيئت علمی(ضرب ک) تمام وقت	اقتصاد سلامت	دکتری Ph.D	بهداشت عمومی	دانشکده بهداشت
۶۸	دکتر آرش	لامعی	مرد	استاديار	مشمولين تعهدات قانونی هيئت علمی(ضرب ک)	جراحی فک و دهان و صورت	دکتری تخصصی	دندانپزشکی	دانشکده دندانپزشکی
۶۹	دکتر جعفر	کاظم زاده	مرد	استاديار	مشمولين تعهدات قانونی هيئت علمی(ضرب ک)	جراحی عمومی	دکتری تخصصی	جراحی ترمیمی	دانشکده پزشکی
۷۰	دکتر امين	عبداله زاده فرد	مرد	استاديار	مشمولين تعهدات قانونی هيئت علمی(ضرب ک)	فيزيولوژی	دکتری Ph.D	فيزيولوژی	دانشکده پزشکی
۷۱	دکتر پويا	عليائی	مرد	استاديار	مشمولين تعهدات قانونی هيئت علمی(ضرب ک)	ارتودنسی	دکتری تخصصی	ارتودنسی	دانشکده دندانپزشکی
۷۲	دکتر مريم	الهباری دوين	زن	استاديار	مشمولين تعهدات قانونی هيئت علمی(ضرب ک)	شیمی دارویی	دکتری Ph.D	**شیمی دارویی**	دانشکده داروسازی



ردیف	نام	نام خانوادگی	جنسیت	مر تبه علمی	نوع استخدام	رشته تحصیلی	مقطع تحصیلی	رشته شغلی/گروه آموزشی	واحد محل خدمت
۷۳	دکتر پیوند	محمدی	مرد	استادیار	مشمولین تعهدات قانونی هیئت علمی (ضریب k)	غدد درون ریز و متابولیسم	فوق تخصص	بیماریهای داخلی	دانشگاه پزشکی
۷۴	دکتر نسرین	موحدین	زن	استادیار	مشمولین تعهدات قانونی هیئت علمی (ضریب k)	فارماکولوژی	دکتری Ph.D	فارماکولوژی	دانشگاه داروسازی
۷۵	دکتر فرانک	قادری	زن	استادیار	مشمولین تعهدات قانونی هیئت علمی (ضریب k)	کنترل دارو	دکتری Ph.D	داروسازی بیمارستانی و بالینی	دانشگاه داروسازی
۷۶	دکتر پیمان	اتابکی	مرد	استادیار	مشمولین تعهدات قانونی هیئت علمی (ضریب k)	طب اورژانس	دکتری تخصصی	طب حوادث	دانشگاه پزشکی
۷۷	دکتر فاطمه	اتابکی پاسدار	زن	استادیار	مشمولین تعهدات قانونی هیئت علمی (ضریب k)	علوم تشریحی	دکتری Ph.D	علوم تشریحی	دانشگاه پزشکی
۷۸	سیما	پور تیمور	زن	مری	مشمولین تعهدات قانونی هیئت علمی	پرستاری	فوق لیسانس	پرستار	دانشگاه پرستاری و مامائی
۷۹	دکتر جواد	رسولی چیچکلوی حاجی آقا	مرد	استادیار	مشمولین تعهدات قانونی هیئت علمی تمام وقت	اپیدمیولوژی	دکتری Ph.D	اپیدمیولوژی	دانشگاه پزشکی
۸۰	دکتر صدیقه	قاسمیان دیزج مهر	زن	استادیار	مشمولین تعهدات قانونی هیئت علمی (ضریب k) تمام وقت	زنان و زایمان	دکتری تخصصی	زنان و زایمان	دانشگاه پزشکی
۸۱	دکتر میرمهدی	سید اشرفی	مرد	استادیار	مشمولین تعهدات قانونی هیئت علمی (ضریب k)	جراحی دهان و فک و صورت	دکتری تخصصی	دندانپزشکی	دانشگاه دندانپزشکی
۸۲	دکتر لعلیا	هوشمند قره باغ	زن	استادیار	مشمولین تعهدات قانونی هیئت علمی (ضریب k) تمام وقت	بیماریهای داخلی	دکتری تخصصی	بیماریهای داخلی	دانشگاه پزشکی
۸۳	دکتر عباس	جعفری	مرد	استادیار	مشمولین تعهدات قانونی هیئت علمی (ضریب k) تمام وقت	سم شناسی	دکتری Ph.D	بهداشت حرفه ای	دانشگاه بهداشت
۸۴	دکتر پری دخت	اسماعیل زاده	زن	استادیار	مشمولین تعهدات قانونی هیئت علمی (ضریب k)	گوش و حلق و بینی	دکتری تخصصی	گوش و حلق و بینی	دانشگاه پزشکی
۸۵	دکتر افشین	شیوا	مرد	استادیار	مشمولین تعهدات قانونی هیئت علمی (ضریب k)	داروسازی بالینی	دکتری Ph.D	داروسازی بیمارستانی و بالینی	دانشگاه داروسازی
۸۶	دکتر پیمان	مارسولی	زن	استادیار	مشمولین تعهدات قانونی هیئت علمی (ضریب k)	دندانپزشکی اطفال	دکتری تخصصی	دندانپزشکی	دانشگاه دندانپزشکی
۸۷	محمدرضا	پاشانی	مرد	استادیار	مشمولین تعهدات قانونی هیئت علمی (ضریب k)	گوارش	فوق تخصص	بیماریهای داخلی	دانشگاه پزشکی
۸۸	دکتر حمید	ثریا	مرد	استادیار	مشمولین تعهدات قانونی هیئت علمی (ضریب k)	فارماکولوژی	دکتری Ph.D	فارماکولوژی	دانشگاه داروسازی
۸۹	دکتر مهدی	الهی پوری زاده	مرد	استادیار	مشمولین تعهدات قانونی هیئت علمی (ضریب k)	پروتز دندان	دکتری تخصصی	دندانپزشکی	دانشگاه دندانپزشکی
۹۰	دکتر حمداله	شریفی	مرد	استادیار	مشمولین تعهدات قانونی هیئت علمی (ضریب k)	فارماکولوژی	دکتری Ph.D	فارماکولوژی	دانشگاه داروسازی
۹۱	امیر	اصغری	مرد	مری	مشمولین تعهدات قانونی هیئت علمی تمام وقت	بیوشیمی بالینی	فوق لیسانس	بیوشیمی	دانشگاه پیراپزشکی
۹۲	اسماعیل	مقصودی	مرد	مری	مشمولین تعهدات قانونی هیئت علمی	پرستاری	فوق لیسانس	پرستار	دانشگاه پرستاری بوکان
۹۳	دکتر سپهر	همدانچی	مرد	استادیار	مشمولین تعهدات قانونی هیئت علمی (ضریب k)	ارولوژی	دکتری تخصصی	ارولوژی	دانشگاه پزشکی
۹۴	دکتر شیوا	قلی زاده قلعه عزیز	زن	استادیار	مشمولین تعهدات قانونی هیئت علمی تمام وقت	پزشکی مولکولی	دکتری Ph.D	بیوشیمی	دانشگاه پزشکی
۹۵	دکتر علی	عباس نژاد	مرد	استادیار	قرار دادی هیئت علمی	اقدامات مداخله ای قلب و عروق	دکتری تخصصی	قلب و عروق	دانشگاه پزشکی
۹۶	دکتر نسیم	خسرو نژاد	زن	استادیار	مشمولین تعهدات قانونی هیئت علمی (ضریب k)	پروتز دندان	دکتری تخصصی	پروتزهای دندانی	دانشگاه دندانپزشکی
۹۷	دکتر علی	تبریزی میاندوآب	مرد	استادیار	مشمولین ماده یک قانون نحوه تامین هیئت علمی مورد نیاز تمام وقت	ارتوپدی	دکتری تخصصی	ارتوپدی	دانشگاه پزشکی
۹۸	دکتر بریوان	آتشکار	زن	استادیار	مشمولین تعهدات قانونی هیئت علمی (ضریب k)	پروتز دندان	دکتری تخصصی	دندانپزشکی	دانشگاه دندانپزشکی



ردیف	نام	نام خانوادگی	جنسیت	مر تبه علمی	نوع استخدام	رشته تحصیلی	مقطع تحصیلی	رشته شغلی / گروه آموزشی	واحد محل خدمت
۹۹	دکتر محمدعلی	محمدی ترکانی	مرد	استادیار	مشمولین تعهدات قانونی هیئت علمی (ضریب k)	دندانپزشکی ترمیمی	دکتری تخصصی	دندانپزشکی	دانشگاه دندانپزشکی
۱۰۰	دکتر لاله	جعفری	زن	استادیار	مشمولین تعهدات قانونی هیئت علمی (ضریب k)	نفروالوژی	فوق تخصص	بیماریهای داخلی	دانشگاه پزشکی
۱۰۱	دکتر آیسان	غزنوی	زن	استادیار	مشمولین تعهدات قانونی هیئت علمی (ضریب k)	رادیولوژی دهان فک و صورت	دکتری تخصصی	دندانپزشکی	دانشگاه دندانپزشکی
۱۰۲	سامان	سهرابی آخکند	مرد	مربی	مشمولین تعهدات قانونی هیئت علمی	خون شناسی آزمایشگاهی	فوق لیسانس	هما تولوژی	دانشگاه پیراپزشکی
۱۰۳	مهدی	مامنه	مرد	مربی	مشمولین ماده یک قانون نحوه تامین هیئت علمی مورد نیاز تمام وقت	پرستاری	فوق لیسانس	پرستار	دانشگاه پرستاری میاندوآب
۱۰۴	دکتر سید فاروق	قطبی راد	مرد	استادیار	مشمولین تعهدات قانونی هیئت علمی (ضریب k)	اندودانتیکس	دکتری تخصصی	اندودنتیکس	دانشگاه دندانپزشکی
۱۰۵	دکتر احسان	خشایی	مرد	استادیار	مشمولین تعهدات قانونی هیئت علمی (ضریب k)	پرودانتیکس	دکتری تخصصی	دندانپزشکی	دانشگاه دندانپزشکی
۱۰۶	محمد رضا	ذاکری طرزم	مرد	مربی	مشمولین تعهدات قانونی هیئت علمی تمام وقت	پرستاری	فوق لیسانس	پرستار	دانشگاه پیراپزشکی
۱۰۷	دکتر مهدیا	غلام نژاد	مرد	استادیار	مشمولین تعهدات قانونی هیئت علمی (ضریب k)	بیماریهای ریه	فوق تخصص	بیماریهای داخلی	دانشگاه پزشکی
۱۰۸	دکتر فرزانه	داودی	زن	استادیار	مشمولین تعهدات قانونی هیئت علمی (ضریب k)	دندانپزشکی ترمیمی	دکتری تخصصی	دندانپزشکی ترمیمی	دانشگاه دندانپزشکی
۱۰۹	دکتر شهرام	ترکمنندی	مرد	استادیار	مشمولین ماده یک قانون نحوه تامین هیئت علمی مورد نیاز دانشگاهها	ژنتیک پزشکی	دکتری Ph.D	ژنتیک و بیولوژی مولکولی	دانشگاه پزشکی
۱۱۰	دکتر امیر ار دلان	عبدالهی	مرد	استادیار	مشمولین تعهدات قانونی هیئت علمی (ضریب k) تمام وقت	اندودانتیکس	دکتری تخصصی	اندودنتیکس	دانشگاه دندانپزشکی
۱۱۱	دکتر محمد رضا	محمد حسینی آذر	مرد	استادیار	مشمولین تعهدات قانونی هیئت علمی (ضریب k) تمام وقت	گوارش	فوق تخصص	بیماریهای داخلی	دانشگاه پزشکی
۱۱۲	دکتر وحیده	اصغری کلجاهی	زن	استادیار	مشمولین تعهدات قانونی هیئت علمی (ضریب k)	اندودانتیکس	دکتری تخصصی	اندودنتیکس	دانشگاه دندانپزشکی
۱۱۳	دکتر رضا	فیروزی	مرد	استاد	هیئت علمی رسمی تمام وقت	فلسفه	دکتری Ph.D	معارف اسلامی	دانشگاه پزشکی
۱۱۴	دکتر محمد	یوسفی اصل	مرد	استادیار	هیئت علمی رسمی تمام وقت	الهیات و معارف اسلامی	دکتری Ph.D	معارف اسلامی	دانشگاه پزشکی
۱۱۵	دکتر غلامرضا	اسم حسینی	مرد	استادیار	هیئت علمی رسمی تمام وقت	گرایش انقلاب اسلامی	دکتری Ph.D	معارف اسلامی	دانشگاه پزشکی
۱۱۶	اسمعیل	زینالی	مرد	مربی	هیئت علمی پیمانی تمام وقت	الهیات و معارف اسلامی	فوق لیسانس	معارف اسلامی	دانشگاه پزشکی
۱۱۷	دکتر فرحناز	نوروزی نیا	زن	استادیار	هیئت علمی رسمی تمام وقت	آسیب شناسی تشریحی	دکتری تخصصی	پاتولوژی	دانشگاه پزشکی
۱۱۸	دکتر سیامک	ناجی حدادی	مرد	استادیار	هیئت علمی پیمانی تمام وقت	پاتولوژی	دکتری تخصصی	پاتولوژی	دانشگاه پزشکی
۱۱۹	دکتر فرزانه	حسینی قرالری	زن	استادیار	هیئت علمی پیمانی تمام وقت	پاتولوژی	دکتری تخصصی	پاتولوژی	دانشگاه پزشکی
۱۲۰	دکتر عطا	عباسی اسلاملو	مرد	استادیار	هیئت علمی پیمانی تمام وقت	پاتولوژی	دکتری تخصصی	پاتولوژی	دانشگاه پزشکی
۱۲۱	دکتر فریبا	عباسی کویا	زن	دانشیار	هیئت علمی رسمی تمام وقت	پاتولوژی	دکتری تخصصی	پاتولوژی	دانشگاه پزشکی
۱۲۲	دکتر بهروز	ایلخانی زاده	مرد	دانشیار	هیئت علمی رسمی تمام وقت	آسیب شناسی بالینی و تشریحی	دکتری تخصصی	پاتولوژی	دانشگاه پزشکی
۱۲۳	دکتر معصومه	پورجلیلی	زن	استادیار	هیئت علمی پیمانی تمام وقت	آسیب شناسی تشریحی	دکتری تخصصی	پاتولوژی	دانشگاه پزشکی
۱۲۴	دکتر پیمان	میکائیلی	مرد	استادیار	هیئت علمی پیمانی تمام وقت	فارماکولوژی	دکتری Ph.D	فارماکولوژی	دانشگاه داروسازی
۱۲۵	دکتر امیر	حیدری	مرد	دانشیار	هیئت علمی رسمی تمام وقت	فارماکولوژی	دکتری Ph.D	فارماکولوژی	دانشگاه داروسازی



ردیف	نام	نام خانوادگی	جنسیت	مر تبه علمی	نوع استخدام	رشته تحصیلی	مقطع تحصیلی	رشته شغلی/گروه آموزشی	واحد محل خدمت
۱۲۶	دکتر آناهیتا	فتحی آذربایجانی	زن	استادیار	هیئت علمی پیمانی تمام وقت	فارماسیوتکس	دکتری Ph.D	فارماکولوژی	دانشکده داروسازی
۱۲۷	دکتر سیما	مسعودی	زن	استادیار	هیئت علمی پیمانی تمام وقت	اپیدمیولوژی	دکتری تخصصی	اپیدمیولوژی	دانشکده پزشکی
۱۲۸	رضا	پورعلی	مرد	مربی	هیئت علمی رسمی تمام وقت	آموزش بهداشت	فوق لیسانس	بهداشت و پزشکی اجتماعی	دانشکده پزشکی
۱۲۹	دکتر زهرا	یکتا	زن	استاد	هیئت علمی رسمی تمام وقت	پزشکی اجتماعی	دکتری Ph.D	بهداشت و پزشکی اجتماعی	دانشکده پزشکی
۱۳۰	دکتر رسول	قره آغاجی اصل	مرد	دانشیار	هیئت علمی رسمی تمام وقت	آمار زیستی	دکتری Ph.D	بهداشت و پزشکی اجتماعی	دانشکده پزشکی
۱۳۱	دکتر حمیدرضا	خلخالی	مرد	دانشیار	هیئت علمی رسمی تمام وقت	آمار زیستی	دکتری Ph.D	بهداشت و پزشکی اجتماعی	دانشکده پزشکی
۱۳۲	دکتر سیامک	عقلمند	مرد	استادیار	هیئت علمی رسمی، آزمایشی تمام وقت	مدیریت خدمات بهداشتی درمانی	دکتری Ph.D	بهداشت و پزشکی اجتماعی	دانشکده بهداشت
۱۳۳	دکتر صلاح الدین	زاهدی	مرد	استادیار	هیئت علمی پیمانی تمام وقت	جراحی دهان و فک و صورت	دکتری تخصصی	دندانپزشکی	دندانپزشکی
۱۳۴	دکتر علیرضا	دبدارلو	مرد	دانشیار	هیئت علمی رسمی تمام وقت	آموزش بهداشت	دکتری Ph.D	بهداشت و پزشکی اجتماعی	دانشکده بهداشت
۱۳۵	دکتر رسول	انتظارمهدی	مرد	استادیار	هیئت علمی رسمی، آزمایشی تمام وقت	اپیدمیولوژی	دکتری Ph.D	بهداشت و پزشکی اجتماعی	دانشکده پزشکی
۱۳۶	دکتر میر امیر	آغداشی	مرد	دانشیار	هیئت علمی رسمی تمام وقت	روماتولوژی	فوق تخصص	بیماریهای داخلی	دانشکده پزشکی
۱۳۷	دکتر رامین	بهره‌وزیان	مرد	دانشیار	هیئت علمی رسمی تمام وقت	گوارش	فوق تخصص	بیماریهای داخلی	دانشکده پزشکی
۱۳۸	دکتر محمدحسین	رحیمی راد	مرد	استاد	هیئت علمی رسمی تمام وقت	بیماریهای ریه	فوق تخصص	بیماریهای داخلی	دانشکده پزشکی
۱۳۹	دکتر علیرضا	مهدی زاده خلیفانی	مرد	استادیار	هیئت علمی رسمی، آزمایشی تمام وقت	غدد داخلی و متابولیسم	فوق تخصص	بیماریهای داخلی	دانشکده پزشکی
۱۴۰	دکتر علی	عیشی اسکونی	مرد	دانشیار	هیئت علمی رسمی تمام وقت	خون و انعقاد	فوق تخصص	بیماریهای داخلی	دانشکده پزشکی
۱۴۱	دکتر رسول	زرین	مرد	استادیار	هیئت علمی رسمی، آزمایشی تمام وقت	تغذیه	دکتری Ph.D	تغذیه	دانشکده پزشکی
۱۴۲	دکتر خدیجه	مخدومی	زن	دانشیار	هیئت علمی رسمی تمام وقت	نفروولوژی	فوق تخصص	بیماریهای داخلی	دانشکده پزشکی
۱۴۳	دکتر کامران	شاطری	مرد	استادیار	هیئت علمی پیمانی تمام وقت	گوارش	فوق تخصص	بیماریهای داخلی	دانشکده پزشکی
۱۴۴	دکتر سید مصطفی	سیدمردانی	مرد	استادیار	هیئت علمی پیمانی تمام وقت	روماتولوژی	فوق تخصص	بیماریهای داخلی	دانشکده پزشکی
۱۴۵	دکتر ندا	ولی زاده	زن	استادیار	هیئت علمی پیمانی تمام وقت	غدد داخلی و متابولیسم	فوق تخصص	بیماریهای داخلی	دانشکده پزشکی
۱۴۶	دکتر محمدرضا	امیری نیکپور	مرد	استادیار	هیئت علمی پیمانی تمام وقت	مغز و اعصاب	دکتری تخصصی	بیماریهای مغز و اعصاب	دانشکده پزشکی
۱۴۷	دکتر زهرا	مرادپور	زن	استادیار	هیئت علمی پیمانی تمام وقت	زیست فناوری دارویی	دکتری Ph.D	فارماکولوژی	دانشکده داروسازی
۱۴۸	دکتر بابک	احمدی سلماسی	مرد	استادیار	هیئت علمی پیمانی تمام وقت	مغز و اعصاب	دکتری تخصصی	بیماریهای مغز و اعصاب	دانشکده پزشکی
۱۴۹	دکتر سورنا	نظرباغی	مرد	استادیار	هیئت علمی پیمانی تمام وقت	مغز و اعصاب	دکتری تخصصی	بیماریهای مغز و اعصاب	دانشکده پزشکی
۱۵۰	دکتر آرش	موسی رضائی اقدم	مرد	استادیار	هیئت علمی پیمانی تمام وقت	نورولوژی	دکتری تخصصی	داخلی مغز و اعصاب	دانشکده پزشکی
۱۵۱	دکتر یلدا	صنیعی	زن	استادیار	هیئت علمی پیمانی تمام وقت	رادبولوژی	دکتری تخصصی	رادبولوژی	دانشکده پزشکی



ردیف	نام	نام خانوادگی	جنسیت	مر تبه علمی	نوع استخدام	رشته تحصیلی	مقطع تحصیلی	رشته شغلی/گروه آموزشی	واحد محل خدمت
۱۵۲	توحید	کرمی	مرد	استادیار	هیئت علمی پیمانی تمام وقت	بیهوشی	دکتری تخصصی	بیهوشی	دانشکده پزشکی
۱۵۳	دکتر سیدسجاد	پیشوا	مرد	استادیار	هیئت علمی پیمانی تمام وقت	پرودانتیکس	دکتری تخصصی	دندانپزشکی	دانشکده دندانپزشکی
۱۵۴	دکتر لقمان	قهرمانی	مرد	استادیار	هیئت علمی پیمانی تمام وقت	پروتز دندان	دکتری تخصصی	دندانپزشکی	دانشکده دندانپزشکی
۱۵۵	دکتر افشین	محمدی	مرد	استاد	هیئت علمی رسمی تمام وقت	رادیولوژی	دکتری تخصصی	رادیولوژی	دانشکده پزشکی
۱۵۶	دکتر رحیم	محمودلو	مرد	دانشیار	هیئت علمی رسمی تمام وقت	جراحی قفسه صدری	فوق تخصص	جراحی عمومی	دانشکده پزشکی
۱۵۷	دکتر عبدالله	قاسمیان	مرد	دانشیار	هیئت علمی رسمی، آزمایشی تمام وقت	بیوتکنولوژی دارویی	دکتری Ph.D	بیوتکنولوژی	دانشکده داروسازی
۱۵۸	دکتر سیف الله	رضائی	مرد	استادیار	هیئت علمی پیمانی تمام وقت	جراحی قفسه صدری	فوق تخصص	جراحی عمومی	دانشکده پزشکی
۱۵۹	دکتر بهنام	عسگری	مرد	استادیار	هیئت علمی رسمی تمام وقت	جراحی قلب و عروق	فوق تخصص	جراحی عمومی	دانشکده پزشکی
۱۶۰	دکتر علی	انشاری	مرد	دانشیار	هیئت علمی رسمی تمام وقت	جراحی عمومی	دکتری تخصصی	جراحی عمومی	دانشکده پزشکی
۱۶۱	دکتر شهید	صالحی اردبیلی	مرد	استادیار	هیئت علمی پیمانی تمام وقت	جراحی قلب و عروق	فوق تخصص	جراحی عمومی	دانشکده پزشکی
۱۶۲	دکتر ناصر	مسعودی	مرد	استادیار	هیئت علمی رسمی، آزمایشی تمام وقت	جراحی عمومی	دکتری تخصصی	جراحی عمومی	دانشکده پزشکی
۱۶۳	دکتر حمید	مهدیزاده	مرد	استادیار	هیئت علمی پیمانی تمام وقت	جراحی قلب و عروق	فوق تخصص	جراحی عمومی	دانشکده پزشکی
۱۶۴	دکتر علی	طهرانچی	مرد	دانشیار	هیئت علمی رسمی، آزمایشی تمام وقت	اروانکولوژی	دکتری تخصصی	ارولوژی	دانشکده پزشکی
۱۶۵	دکتر علی	تقی زاده افشاری	مرد	استاد	هیئت علمی رسمی تمام وقت	پیوند کلیه	دکتری تخصصی	ارولوژی	دانشکده پزشکی
۱۶۶	دکتر محمدرضا	محمدی فلاح	مرد	استاد	هیئت علمی رسمی تمام وقت	پیوند کلیه	دکتری تخصصی	ارولوژی	دانشکده پزشکی
۱۶۷	دکتر منصور	علیزاده	مرد	دانشیار	هیئت علمی رسمی، آزمایشی تمام وقت	پیوند کلیه	دکتری تخصصی	ارولوژی	دانشکده پزشکی
۱۶۸	دکتر نسرين	نوائی فر	زن	استادیار	هیئت علمی پیمانی تمام وقت	ارتوپدی	دکتری تخصصی	ارتوپدی	دانشکده پزشکی
۱۶۹	دکتر میر بهرام	صفری	مرد	استادیار	هیئت علمی پیمانی تمام وقت	جراحی ستون فقرات	دکتری تخصصی	ارتوپدی	دانشکده پزشکی
۱۷۰	دکتر حسن	طالب	مرد	استادیار	هیئت علمی پیمانی تمام وقت	ارتوپدی	دکتری تخصصی	ارتوپدی	دانشکده پزشکی
۱۷۱	دکتر احمد رضا	افشار	مرد	استاد	هیئت علمی رسمی تمام وقت	جراحی دست	دکتری تخصصی	ارتوپدی	دانشکده پزشکی
۱۷۲	دکتر فریدین	میرزا طلوعی	مرد	استاد	هیئت علمی رسمی تمام وقت	ارتوپدی	دکتری تخصصی	ارتوپدی	دانشکده پزشکی
۱۷۳	دکتر امیر عباس	قاسمی	مرد	دانشیار	هیئت علمی رسمی، آزمایشی تمام وقت	جراحی مغز و اعصاب	دکتری تخصصی	جراحی مغز و اعصاب	دانشکده پزشکی
۱۷۴	دکتر جواد	آقازاده عطاری	مرد	دانشیار	هیئت علمی رسمی تمام وقت	جراحی مغز و اعصاب	دکتری تخصصی	جراحی مغز و اعصاب	دانشکده پزشکی
۱۷۵	دکتر مریم	مصطفوی	زن	استادیار	هیئت علمی پیمانی تمام وقت	رادیولوژی دهان فک و صورت	دکتری تخصصی	دندانپزشکی	دانشکده دندانپزشکی
۱۷۶	دکتر آیدین	کاظم پور آذر	مرد	استادیار	هیئت علمی پیمانی تمام وقت	جراحی مغز و اعصاب	دکتری تخصصی	جراحی مغز و اعصاب	دانشکده پزشکی
۱۷۷	دکتر محمد	جعفری حیدرلو	مرد	استادیار	هیئت علمی پیمانی تمام وقت	بیماریهای دهان و تشخیص	دکتری تخصصی	دندانپزشکی	دانشکده دندانپزشکی
۱۷۸	دکتر قادر	مترجمی زاده	مرد	استادیار	هیئت علمی پیمانی تمام وقت	چشم پزشکی	دکتری تخصصی	بیماریهای چشم	دانشکده پزشکی
۱۷۹	دکتر وفا	ثمره ای	مرد	دانشیار	هیئت علمی پیمانی تمام وقت	گلوکوم	دکتری تخصصی	بیماریهای چشم	دانشکده پزشکی
۱۸۰	دکتر ناصر	صمدی آیدنلو	مرد	دانشیار	هیئت علمی رسمی تمام وقت	قرنیه	دکتری تخصصی	بیماریهای چشم	دانشکده پزشکی



ردیف	نام	نام خانوادگی	جنسیت	مر تبه علمی	نوع استخدام	رشته تحصیلی	مقطع تحصیلی	رشته شغلی/گروه آموزشی	واحد محل خدمت
۱۸۱	دکتر نسربین	طیب قاسمی	زن	استادیار	هیئت علمی پیمانی تمام وقت	ترمیمی دهان و دندان و فک و صورت	دکتری تخصصی	ترمیمی دندان	دانشکده دندانپزشکی
۱۸۲	دکتر محمد حسین	رازقی نژاد	مرد	استادیار	هیئت علمی پیمانی تمام وقت	پریودانتیکس	دکتری تخصصی	دندانپزشکی	دندانپزشکی
۱۸۳	دکتر رضا	ثمره ای	مرد	دانشیار	هیئت علمی رسمی، آزمایشی تمام وقت	گوش و حلق و بینی	دکتری تخصصی	بیماریهای گوش، حلق و بینی	دانشکده پزشکی
۱۸۴	دکتر محمد	محمدی خوشرو	مرد	استادیار	هیئت علمی رسمی تمام وقت	اندودانتیکس	دکتری تخصصی	دندانپزشکی	دانشکده دندانپزشکی
۱۸۵	دکتر نگار	صرافان	زن	استادیار	هیئت علمی پیمانی تمام وقت	بیماریهای دهان و دندان	دکتری تخصصی	دندانپزشکی	دانشکده دندانپزشکی
۱۸۶	دکتر فریبا	نانبخش	زن	دانشیار	هیئت علمی رسمی تمام وقت	بیماریهای زنان و زایمان	دکتری تخصصی	زنان و زایمان	دانشکده پزشکی
۱۸۷	دکتر افسانه	امیر آبی	زن	دانشیار	هیئت علمی رسمی تمام وقت	زنان و زایمان	دکتری تخصصی	زنان و زایمان	دانشکده پزشکی
۱۸۸	دکتر هاله	آیت الهی	زن	استادیار	هیئت علمی رسمی تمام وقت	آنکولوژی زنان	دکتری تخصصی	زنان و زایمان	دانشکده پزشکی
۱۸۹	دکتر فاطمه	بهداری	زن	دانشیار	هیئت علمی رسمی تمام وقت	پریناتولوژی	دکتری تخصصی	زنان و زایمان	دانشکده پزشکی
۱۹۰	دکتر شبنم	وظیفه خواه	زن	استادیار	هیئت علمی پیمانی تمام وقت	زنان و زایمان	دکتری تخصصی	زنان و زایمان	دانشکده پزشکی
۱۹۱	دکتر طاهره	بهریزی لک	زن	استادیار	هیئت علمی پیمانی تمام وقت	ناباروری	دکتری تخصصی	زنان و زایمان	دانشکده پزشکی
۱۹۲	دکتر فرزانه	برومند سرخابی	زن	دانشیار	هیئت علمی رسمی تمام وقت	زنان و زایمان	دکتری تخصصی	زنان و زایمان	دانشکده پزشکی
۱۹۳	دکتر معصومه	حاجی شفیعیها	زن	دانشیار	هیئت علمی رسمی تمام وقت	نازایی	دکتری تخصصی	زنان و زایمان	دانشکده پزشکی
۱۹۴	دکتر عزت اله	عباسی	مرد	استادیار	هیئت علمی رسمی، آزمایشی تمام وقت	مغزو اعصاب کودکان	فوق تخصص	بیماریهای کودکان	دانشکده پزشکی
۱۹۵	دکتر محمد	رادور	مرد	استادیار	هیئت علمی پیمانی تمام وقت	بیماریهای قلب اطفال	فوق تخصص	بیماریهای کودکان	دانشکده پزشکی
۱۹۶	دکتر هاشم	محمودزاده	مرد	دانشیار	هیئت علمی رسمی تمام وقت	نفرولوژی اطفال	فوق تخصص	بیماریهای کودکان	دانشکده پزشکی
۱۹۷	دکتر ساسان	حجازی	مرد	استادیار	هیئت علمی رسمی تمام وقت	خون اطفال	فوق تخصص	بیماریهای کودکان	دانشکده پزشکی
۱۹۸	دکتر احد	قضاوی	مرد	استادیار	هیئت علمی پیمانی تمام وقت	مغزو اعصاب کودکان	فوق تخصص	بیماریهای کودکان	دانشکده پزشکی
۱۹۹	دکتر محمد	کرمی یار	مرد	دانشیار	هیئت علمی رسمی تمام وقت	بیماریهای عفونی اطفال	فوق تخصص	بیماریهای کودکان	دانشکده پزشکی
۲۰۰	دکتر شاهمنم	غیبی	زن	دانشیار	هیئت علمی رسمی تمام وقت	گوارش اطفال	فوق تخصص	بیماریهای کودکان	دانشکده پزشکی
۲۰۱	دکتر علی	آقایار ماکوئی	مرد	استادیار	هیئت علمی رسمی تمام وقت	نوزادان	فوق تخصص	بیماریهای کودکان	دانشکده پزشکی
۲۰۲	دکتر احمد علی	نیکی بخش ترابی	مرد	استاد	هیئت علمی رسمی تمام وقت	نفرولوژی اطفال	فوق تخصص	بیماریهای کودکان	دانشکده پزشکی
۲۰۳	دکتر زهرا	فکور	زن	استادیار	هیئت علمی رسمی تمام وقت	نوزادان	فوق تخصص	بیماریهای کودکان	دانشکده پزشکی
۲۰۴	دکتر مهران	نوروزی	مرد	استادیار	هیئت علمی پیمانی تمام وقت	خون اطفال	فوق تخصص	بیماریهای کودکان	دانشکده پزشکی
۲۰۵	دکتر آرزو	کیانی	زن	استادیار	هیئت علمی پیمانی تمام وقت	روانپزشکی اطفال	فوق تخصص	بیماریهای روانی	دانشکده پزشکی
۲۰۶	رویا	یاوریان	زن	مربی	هیئت علمی رسمی تمام وقت	روانشناسی	فوق لیسانس	بیماریهای روانی	دانشکده پزشکی
۲۰۷	دکتر محمد رضا	انوشه	مرد	استادیار	هیئت علمی رسمی، آزمایشی تمام وقت	روانپزشکی	دکتری تخصصی	روانپزشکی	دانشکده پزشکی
۲۰۸	دکتر سیامک	شیخی	مرد	دانشیار	هیئت علمی رسمی تمام وقت	روانشناسی	دکتری Ph.D	بیماریهای روانی	دانشکده پزشکی
۲۰۹	دکتر رحیم	خلیل زاده پشتگل	مرد	استادیار	هیئت علمی رسمی تمام وقت	روانپزشکی	دکتری تخصصی	بیماریهای روانی	دانشکده پزشکی



ردیف	نام	نام خانوادگی	جنسیت	مر تبه علمی	نوع استخدام	رشته تحصیلی	مقطع تحصیلی	رشته شغلی/گروه آموزشی	واحد محل خدمت
۲۱۰	دکتر صفر	حامدینیا	مرد	استادیار	هیئت علمی پیمانی تمام وقت	روانپزشکی	دکتری تخصصی	بیماریهای روانی	دانشکده پزشکی
۲۱۱	دکتر ماه منیر	حقیقی	زن	استادیار	هیئت علمی پیمانی تمام وقت	روانپزشکی	دکتری تخصصی	بیماریهای روانی	دانشکده پزشکی
۲۱۲	دکتر محمد امین	ولی زاد حسنلوئی	مرد	دانشیار	هیئت علمی رسمی، آزمایشی تمام وقت	بیهوشی	دکتری تخصصی	بیهوشی	دانشکده پزشکی
۲۱۳	دکتر علی اکبر	نصیری	مرد	استادیار	هیئت علمی پیمانی تمام وقت	درد	دکتری تخصصی	بیهوشی	دانشکده پزشکی
۲۱۴	دکتر شهریار	صانع	مرد	استادیار	هیئت علمی پیمانی تمام وقت	بیهوشی درجراحی مغزواعصاب	دکتری تخصصی	بیهوشی	دانشکده پزشکی
۲۱۵	دکتر مینا	جعفری جاوید	زن	استادیار	هیئت علمی رسمی تمام وقت	بیهوشی	دکتری تخصصی	بیهوشی	دانشکده پزشکی
۲۱۶	دکتر مهشید	شادفر	زن	استادیار	هیئت علمی پیمانی تمام وقت	دندانپزشکی اطفال	دکتری تخصصی	دندانپزشکی	دانشکده دندانپزشکی
۲۱۷	دکتر رحمان	عباسی وش	مرد	دانشیار	هیئت علمی رسمی تمام وقت	بیهوشی	دکتری تخصصی	بیهوشی	دانشکده پزشکی
۲۱۸	دکتر میترا	گل محمدی	زن	استادیار	هیئت علمی رسمی تمام وقت	بیهوشی قلب	دکتری تخصصی	بیهوشی	دانشکده پزشکی
۲۱۹	دکتر ابراهیم	حسنی	مرد	دانشیار	هیئت علمی رسمی تمام وقت	بیهوشی قلب	دکتری تخصصی	بیهوشی	دانشکده پزشکی
۲۲۰	دکتر علیرضا	ماهوری	مرد	استاد	هیئت علمی رسمی تمام وقت	بیهوشی قلب	دکتری تخصصی	بیهوشی	دانشکده پزشکی
۲۲۱	دکتر میرموسی	آقداشی	مرد	استادیار	هیئت علمی رسمی تمام وقت	درد	دکتری تخصصی	بیهوشی	دانشکده پزشکی
۲۲۲	صدیقه	گل محمدی امینی	زن	مربی	هیئت علمی رسمی تمام وقت	ادبیات فارسی	فوق لیسانس	علوم تربیتی	دانشکده پزشکی
۲۲۳	دکتر جاوید	فریدونی	مرد	استادیار	هیئت علمی رسمی تمام وقت	زبانشناسی همگانی	دکتری Ph.D	علوم تربیتی	دانشکده پزشکی
۲۲۴	دکتر علیرضا	رستم زاده	مرد	دانشیار	هیئت علمی رسمی، آزمایشی تمام وقت	قلب وعروق	دکتری تخصصی	قلب وعروق	دانشکده پزشکی
۲۲۵	دکتر میر حسین	سیدمحمدزاد	مرد	دانشیار	هیئت علمی رسمی تمام وقت	اینترنشنال کار دیپلومی	دکتری تخصصی	قلب وعروق	دانشکده پزشکی
۲۲۶	دکتر کمال	خادم وطنی	مرد	دانشیار	هیئت علمی رسمی تمام وقت	اکوکار دیوگرافی	دکتری تخصصی	قلب وعروق	دانشکده پزشکی
۲۲۷	دکتر اکرم	شریعتی	زن	استادیار	هیئت علمی پیمانی تمام وقت	قلب وعروق	دکتری تخصصی	قلب وعروق	دانشکده پزشکی
۲۲۸	دکتر بهزاد	رحیمی درآباد	مرد	استادیار	هیئت علمی پیمانی تمام وقت	قلب وعروق	دکتری تخصصی	قلب وعروق	دانشکده پزشکی
۲۲۹	دکتر مژگان	حاج احمدی پوررفسنجانی	زن	دانشیار	هیئت علمی رسمی، آزمایشی تمام وقت	الکتروفیزیولوژی	دکتری تخصصی	قلب وعروق	دانشکده پزشکی
۲۳۰	دکتر محمد رضا	دهقانی	مرد	استادیار	هیئت علمی پیمانی تمام وقت	الکتروفیزیولوژی	دکتری تخصصی	قلب وعروق	دانشکده پزشکی
۲۳۱	دکتر قریه	افسر قره باغ	زن	استادیار	هیئت علمی پیمانی تمام وقت	قلب وعروق	دکتری تخصصی	قلب وعروق	دانشکده پزشکی
۲۳۲	دکتر ونوس	شهبازی رابری	زن	استادیار	هیئت علمی پیمانی تمام وقت	قلب وعروق	دکتری تخصصی	قلب وعروق	دانشکده پزشکی
۲۳۳	دکتر ناصر	قره باغی	مرد	استادیار	هیئت علمی پیمانی تمام وقت	بیماریهای عفونی	دکتری تخصصی	بیماریهای عفونی	دانشکده پزشکی
۲۳۴	دکتر علیرضا	نیکونزاد	مرد	استادیار	هیئت علمی پیمانی تمام وقت	عفونی	دکتری تخصصی	بیماریهای عفونی	دانشکده پزشکی
۲۳۵	دکتر سید جلیل	موسوی	مرد	استادیار	هیئت علمی رسمی، آزمایشی تمام وقت	بیماریهای عفونی	دکتری تخصصی	بیماریهای عفونی	دانشکده پزشکی
۲۳۶	دکتر رحیم	نژاد رحیم	مرد	استادیار	هیئت علمی رسمی تمام وقت	بیماریهای عفونی	دکتری تخصصی	بیماریهای عفونی	دانشکده پزشکی
۲۳۷	دکتر بهلول	رحیمی	مرد	دانشیار	هیئت علمی رسمی تمام وقت	انفورماتیک پزشکی	دکتری Ph.D	پیراپزشکی	دانشکده پیراپزشکی



ردیف	نام	نام خانوادگی	جنسیت	مر تبه علمی	نوع استخدام	رشته تحصیلی	مقطع تحصیلی	رشته شغلی/گروه آموزشی	واحد محل خدمت
۲۳۸	دکتر علی احمد	آقاپور	مرد	استادیار	هیئت علمی رسمی، آزمایشی تمام وقت	مهندسی بهداشت محیط	دکتری Ph.D	بهداشت محیط	دانشکده بهداشت
۲۳۹	دکتر حسن	یوسف زاده	مرد	استادیار	هیئت علمی پیمانی تمام وقت	اقتصاد سلامت	دکتری Ph.D	بهداشت عمومی	دانشکده بهداشت
۲۴۰	دکتر حسن	خرسندی	مرد	دانشیار	هیئت علمی رسمی تمام وقت	مهندسی بهداشت محیط	دکتری Ph.D	بهداشت محیط	دانشکده بهداشت
۲۴۱	ناهید	نوبدجوی	زن	مربی	هیئت علمی پیمانی تمام وقت	مهندسی بهداشت محیط	فوق لیسانس	بهداشت محیط	دانشکده بهداشت
۲۴۲	سعید	حسین پور آشنا آبادی	مرد	معادل استادیار	هیئت علمی پیمانی تمام وقت	مهندسی عمران(سازه)	فوق لیسانس	بهداشت محیط	دانشکده بهداشت
۲۴۳	پرانعلی	رضاپور	مرد	مربی	هیئت علمی رسمی تمام وقت	آموزش بهداشت	فوق لیسانس	بهداشت عمومی	دانشکده بهداشت
۲۴۴	جمیله	امیرزاده ایرانق	زن	استادیار	هیئت علمی رسمی تمام وقت	بهداشت سالمندی	دکتری Ph.D	بهداشت عمومی	دانشکده بهداشت
۲۴۵	دکتر فرخ	دبیری	مرد	استادیار	هیئت علمی رسمی تمام وقت	حشره شناسی پزشکی	دکتری Ph.D	بهداشت عمومی	دانشکده بهداشت
۲۴۶	دکتر حمیدرضا	فرخ اسلاملو	مرد	استاد	هیئت علمی رسمی تمام وقت	بهداشت عمومی	دکتری Ph.D	بهداشت عمومی	دانشکده بهداشت
۲۴۷	دکتر بهرام	نبی لو	مرد	دانشیار	هیئت علمی رسمی تمام وقت	مدیریت خدمات بهداشتی درمانی	دکتری Ph.D	بهداشت عمومی	دانشکده بهداشت
۲۴۸	دکتر علیرضا	چاووشین	مرد	دانشیار	هیئت علمی رسمی، آزمایشی تمام وقت	حشره شناسی پزشکی و مبارزه باناقلین	دکتری Ph.D	حشره شناسی پزشکی	دانشکده بهداشت
۲۴۹	دکتر ایرج	محبی	مرد	استاد	هیئت علمی رسمی تمام وقت	طب کار	دکتری تخصصی	بهداشت حرفه ای	دانشکده بهداشت
۲۵۰	دکتر صابر	قلی زاده	مرد	دانشیار	هیئت علمی رسمی، آزمایشی تمام وقت	حشره شناسی پزشکی و مبارزه باناقلین	دکتری Ph.D	بهداشت حرفه ای	دانشکده بهداشت
۲۵۱	ابوالفضل	قهرمانی	مرد	مربی	هیئت علمی پیمانی تمام وقت	بهداشت حرفه ای	فوق لیسانس	بهداشت حرفه ای	دانشکده بهداشت
۲۵۲	دکتر تیمور	اللهیاری	مرد	دانشیار	هیئت علمی رسمی، آزمایشی تمام وقت	بهداشت حرفه ای	دکتری Ph.D	بهداشت حرفه ای	دانشکده بهداشت
۲۵۳	دکتر محمد	حاج آقازاده	مرد	استادیار	هیئت علمی پیمانی تمام وقت	مهندسی بهداشت حرفه ای	دکتری Ph.D	بهداشت حرفه ای	دانشکده بهداشت
۲۵۴	دکتر زکیه	رستم زاده خامنه	زن	دانشیار	هیئت علمی رسمی تمام وقت	میکروب شناسی	دکتری Ph.D	پیراپزشکی	دانشکده پیراپزشکی
۲۵۵	دکتر سید مرتضی	موسوی	مرد	استادیار	هیئت علمی رسمی تمام وقت	مهندسی پزشکی	دکتری Ph.D	پیراپزشکی	دانشکده پیراپزشکی
۲۵۶	دکتر شهره	افشاریاوری	زن	استادیار	هیئت علمی رسمی تمام وقت	میکروب شناسی	دکتری Ph.D	پیراپزشکی	دانشکده پیراپزشکی
۲۵۷	دکتر رضا	زهدی اقدم	مرد	استادیار	هیئت علمی رسمی تمام وقت	فیزیک پزشکی	دکتری Ph.D	پیراپزشکی	دانشکده پیراپزشکی
۲۵۸	رامین	سعادتیان خراجو	مرد	مربی	هیئت علمی پیمانی تمام وقت	هماتولوژی	فوق لیسانس	پیراپزشکی	دانشکده پیراپزشکی
۲۵۹	دکتر نصراله	جباری	مرد	دانشیار	هیئت علمی رسمی تمام وقت	فیزیک پزشکی	دکتری Ph.D	پیراپزشکی	دانشکده پیراپزشکی
۲۶۰	زهرا	زارع فضل الهی	زن	مربی	هیئت علمی رسمی تمام وقت	مدارک پزشکی	فوق لیسانس	پیراپزشکی	دانشکده پیراپزشکی
۲۶۱	دکتر شهرام	خادم وطن	مرد	دانشیار	هیئت علمی رسمی، آزمایشی تمام وقت	انگل شناسی پزشکی	دکتری Ph.D	انگل شناسی و قارچ شناسی	دانشکده پزشکی
۲۶۲	هادی	لطف نژاد افشار	مرد	استادیار	هیئت علمی پیمانی تمام وقت	مدیریت اطلاعات بهداشتی، درمانی	دکتری Ph.D	پیراپزشکی	گروه آموزشی پیراپزشکی (رادبولوژی - اطاق عمل - بیهوشی - علوم آزمایشگاهی)
۲۶۳	دکتر علی	رشیدی	مرد	دانشیار	هیئت علمی رسمی تمام وقت	کتابداری و اطلاع رسانی	دکتری Ph.D	پیراپزشکی	دانشکده پیراپزشکی



ردیف	نام	نام خانوادگی	جنسیت	مر تبه علمی	نوع استخدام	رشته تحصیلی	مقطع تحصیلی	رشته شغلی/گروه آموزشی	واحد محل خدمت
۲۶۴	شمس الدین	شمسی	مرد	مربی	هیئت علمی رسمی تمام وقت	پرستاری	فوق لیسانس	پرستار	دانشکده پرستاری و مامائی
۲۶۵	دکتر رحیم	بقائی	مرد	دانشیار	هیئت علمی رسمی تمام وقت	مدیریت پرستاری بهداشت جامعه	دکتری Ph.D	پرستار	دانشکده پرستاری و مامائی
۲۶۶	رقیه	اسماعیلی ذبیحی	زن	مربی	هیئت علمی پیمانی تمام وقت	پرستاری	فوق لیسانس	پرستار	دانشکده پرستاری و مامائی
۲۶۷	رقیه	عظیم زاده آذر دارغلو	زن	مربی	هیئت علمی پیمانی تمام وقت	پرستاری	فوق لیسانس	پرستار	دانشکده پرستاری و مامائی
۲۶۸	دکتر آرام	فیضی	مرد	دانشیار	هیئت علمی رسمی تمام وقت	پرستاری	دکتری Ph.D	پرستار	دانشکده پرستاری و مامائی
۲۶۹	دکتر سهیلا	آهنگرزاده رضایی	زن	استادیار	هیئت علمی رسمی تمام وقت	پرستاری	دکتری Ph.D	پرستار	دانشکده پرستاری و مامائی
۲۷۰	دکتر معصومه	همتی مسلک پاک	زن	دانشیار	هیئت علمی رسمی تمام وقت	پرستاری	دکتری Ph.D	پرستار	دانشکده پرستاری و مامائی
۲۷۱	یوسف	حقیقی مقدم	مرد	مربی	هیئت علمی رسمی تمام وقت	پرستاری	فوق لیسانس	پرستار	دانشکده پرستاری و مامائی
۲۷۲	هاله	قوامی	زن	مربی	هیئت علمی پیمانی تمام وقت	پرستاری	فوق لیسانس	پرستار	دانشکده پرستاری و مامائی
۲۷۳	دکتر نادر	آقاخانی	مرد	استادیار	هیئت علمی رسمی تمام وقت	پرستاری	دکتری Ph.D	پرستار	دانشکده پرستاری و مامائی
۲۷۴	دکتر حسین	حبیب زاده	مرد	استادیار	هیئت علمی رسمی تمام وقت	پرستاری	دکتری Ph.D	پرستار	دانشکده پرستاری و مامائی
۲۷۵	علیرضا	رحمانی	مرد	مربی	هیئت علمی رسمی تمام وقت	پرستاری	فوق لیسانس	پرستار	دانشکده پرستاری و مامائی
۲۷۶	روزینا	چراغی	زن	مربی	هیئت علمی پیمانی تمام وقت	پرستاری	فوق لیسانس	پرستار	دانشکده پرستاری و مامائی
۲۷۷	حسین	جعفری زاده	مرد	مربی	هیئت علمی پیمانی تمام وقت	پرستاری	فوق لیسانس	پرستار	دانشکده پرستاری و مامائی
۲۷۸	دکتر مولود	رادفر	زن	استادیار	هیئت علمی رسمی تمام وقت	پرستاری	دکتری Ph.D	پرستار	دانشکده پرستاری و مامائی
۲۷۹	حمیده	محدثی	زن	استادیار	هیئت علمی رسمی تمام وقت	مامایی	فوق لیسانس	مامائی	دانشکده پرستاری و مامائی
۲۸۰	مرضیه	ابراهیمی	زن	مربی	هیئت علمی رسمی تمام وقت	مامایی	فوق لیسانس	مامائی	دانشکده پرستاری و مامائی
۲۸۱	مریم	مسگرزاده	زن	مربی	هیئت علمی رسمی تمام وقت	مامایی	فوق لیسانس	مامائی	دانشکده پرستاری و مامائی
۲۸۲	دکتر سهیلا	ربیعی پور	زن	دانشیار	هیئت علمی رسمی تمام وقت	مامایی با گرایش بهداشت باروری	دکتری Ph.D	مامائی	دانشکده پرستاری و مامائی



ردیف	نام	نام خانوادگی	جنسیت	مر تبه علمی	نوع استخدام	رشته تحصیلی	مقطع تحصیلی	رشته شغلی/گروه آموزشی	واحد محل خدمت
۲۸۳	دکتر فاطمه	مقدم تبریزی	زن	استادیار	هیئت علمی رسمی تمام وقت	تغذیه (باگرایش مادر و کودک)	دکتری Ph.D	مامائی	دانشگاه پرستاری و مامائی
۲۸۴	لیلی	رحمت نژاد	زن	مربی	هیئت علمی پیمانی تمام وقت	مامائی	فوق لیسانس	مامائی	دانشگاه پرستاری و مامائی
۲۸۵	دکتر محمد	دلیرراد	مرد	دانشیار	هیئت علمی رسمی، آزمایشی تمام وقت	پزشکی قانونی	دکتری تخصصی	آناتومی و جنین شناسی	دانشگاه پزشکی
۲۸۶	دکتر زاله	بهرزکیا	زن	استادیار	هیئت علمی رسمی تمام وقت	فیزیک پزشکی	دکتری Ph.D	بیوفیزیک	دانشگاه پزشکی
۲۸۷	دکتر شهرام	سیدی	مرد	استادیار	هیئت علمی پیمانی تمام وقت	ایمنی شناسی پزشکی	دکتری Ph.D	میکروشناسی	دانشگاه پزشکی
۲۸۸	دکتر اعظم	میوه فروشان	زن	استادیار	هیئت علمی پیمانی تمام وقت	نفرولوژی	فوق تخصص	نفرولوژی	دانشگاه پزشکی
۲۸۹	دکتر معصومه	ربیعی پور	زن	استادیار	هیئت علمی پیمانی تمام وقت	بیماریهای ریه	فوق تخصص	بیماریهای داخلی	دانشگاه پزشکی
۲۹۰	دکتر اسد	هاشمی	مرد	استادیار	هیئت علمی رسمی تمام وقت	گوارش	فوق تخصص	بیماریهای داخلی	دانشگاه پزشکی
۲۹۱	دکتر علی	جعفری حیدرلو	مرد	استادیار	هیئت علمی پیمانی تمام وقت	گوارش	فوق تخصص	-	گروه بیماریهای داخلی
۲۹۲	دکتر سعید	آب خیز	مرد	استادیار	هیئت علمی پیمانی تمام وقت	نفرولوژی	فوق تخصص	بیماریهای داخلی	دانشگاه پزشکی
۲۹۳	دکتر جواد	زینالی	مرد	استادیار	هیئت علمی پیمانی تمام وقت	نفرولوژی	فوق تخصص	بیماریهای داخلی	دانشگاه پزشکی
۲۹۴	دکتر مهدی	فارغی	مرد	استادیار	هیئت علمی پیمانی تمام وقت	ارولوژی اطفال	دکتری تخصصی	ارولوژی	دانشگاه پزشکی
۲۹۵	دکتر سامان	فرشید	مرد	استادیار	هیئت علمی پیمانی تمام وقت	جراحی کلیه و مجاری ادراری	دکتری تخصصی	ارولوژی	دانشگاه پزشکی
۲۹۶	دکتر علی	آیدنلو	مرد	استادیار	هیئت علمی پیمانی تمام وقت	ارتوپدی	دکتری تخصصی	ارتوپدی	دانشگاه پزشکی
۲۹۷	دکتر کامران	دهقان	مرد	استادیار	هیئت علمی پیمانی تمام وقت	نوزادان	فوق تخصص	کودکان	دانشگاه پزشکی
۲۹۸	دکتر ابراهیم	صادقی	مرد	استادیار	هیئت علمی رسمی تمام وقت	عفونی اطفال	فوق تخصص	کودکان	دانشگاه پزشکی
۲۹۹	دکتر شهرام	شکوهی	مرد	استادیار	هیئت علمی پیمانی تمام وقت	بیهوشی	دکتری تخصصی	بیهوشی	دانشگاه پزشکی
۳۰۰	دکتر اکبر	مختار پور نلیق	مرد	استادیار	هیئت علمی پیمانی تمام وقت	بیماریهای پوست	دکتری تخصصی	بیماریهای پوست	دانشگاه پزشکی
۳۰۱	دکتر نازلی	کریمی	زن	استادیار	هیئت علمی پیمانی تمام وقت	بیهوشی	دکتری تخصصی	بیهوشی	دانشگاه پزشکی
۳۰۲	اسرافیل	عسگری	مرد	مربی	هیئت علمی پیمانی تمام وقت	مهندسی بهداشت محیط	فوق لیسانس	بهداشت محیط	دانشگاه پرستاری شهرستان خوی
۳۰۳	زینب	حبیب پور	زن	مربی	هیئت علمی پیمانی تمام وقت	روانپرستاری	فوق لیسانس	پرستار	دانشگاه پرستاری شهرستان خوی
۳۰۴	دکتر مهری	کوه کن طالبخان	زن	استادیار	هیئت علمی پیمانی تمام وقت	شیمی آلی	دکتری Ph.D	شیمی	دانشگاه داروسازی
۳۰۵	دکتر معصومه	زیرک جوانمرد	زن	استادیار	هیئت علمی رسمی تمام وقت	آناتومی	دکتری Ph.D	آناتومی	دانشگاه پزشکی
۳۰۶	دکتر باقر	پورحیدر	مرد	استادیار	هیئت علمی رسمی تمام وقت	آناتومی	دکتری Ph.D	آناتومی	دانشگاه پزشکی
۳۰۷	دکتر غلامحسین	فرجاه	مرد	دانشیار	هیئت علمی رسمی تمام وقت	علوم تشریحی	دکتری Ph.D	آناتومی	دانشگاه پزشکی
۳۰۸	دکتر احد	زینالی	مرد	دانشیار	هیئت علمی رسمی تمام وقت	فیزیک پزشکی	دکتری Ph.D	بیوفیزیک	دانشگاه پزشکی
۳۰۹	دکتر اکبر	غریالی	مرد	استادیار	هیئت علمی رسمی تمام وقت	فیزیک پزشکی	دکتری Ph.D	بیوفیزیک	دانشگاه پزشکی



ردیف	نام	نام خانوادگی	جنسیت	مر تبه علمی	نوع استخدام	رشته تحصیلی	مقطع تحصیلی	رشته شغلی/گروه آموزشی	واحد محل خدمت
۳۱۰	دکتر حسن	صابری	مرد	استادیار	هیئت علمی رسمی تمام وقت	فیزیک پزشکی	دکتری Ph.D	بیوفیزیک	دانشکده پزشکی
۳۱۱	دکتر محمد حسن	خادم انصاری	مرد	استاد	هیئت علمی رسمی تمام وقت	بیوشیمی	دکتری Ph.D	بیوشیمی	دانشکده پزشکی
۳۱۲	مجید	منافی	مرد	مربی	هیئت علمی رسمی تمام وقت	علوم تغذیه	فوق لیسانس	بیوشیمی	دانشکده پزشکی
۳۱۳	دکتر محمد	علیزاده	مرد	دانشیار	هیئت علمی رسمی تمام وقت	علوم تغذیه	دکتری Ph.D	بیوشیمی	دانشکده پزشکی
۳۱۴	دکتر جعفر	نوروززاد	مرد	استاد	هیئت علمی رسمی تمام وقت	بیوشیمی بالینی	دکتری Ph.D	بیوشیمی	دانشکده پزشکی
۳۱۵	دکتر سعید	قوام زاده	مرد	دانشیار	هیئت علمی رسمی تمام وقت	علوم تغذیه	دکتری Ph.D	بیوشیمی	دانشکده پزشکی
۳۱۶	دکتر یوسف	رسمی	مرد	استاد	هیئت علمی رسمی تمام وقت	بیوشیمی	دکتری Ph.D	بیوشیمی	دانشکده پزشکی
۳۱۷	دکتر فاطمه	خردمند	زن	دانشیار	هیئت علمی رسمی، آزمایشی تمام وقت	بیوشیمی بالینی	دکتری Ph.D	بیوشیمی	دانشکده پزشکی
۳۱۸	دکتر احسان	صبوری	مرد	استاد	هیئت علمی رسمی تمام وقت	فیزیولوژی	دکتری Ph.D	فیزیولوژی	دانشکده پزشکی
۳۱۹	دکتر علیرضا	شیرپور	مرد	دانشیار	هیئت علمی رسمی تمام وقت	فیزیولوژی	دکتری Ph.D	فیزیولوژی	دانشکده پزشکی
۳۲۰	دکتر فیروز	قادر پاکدل	مرد	دانشیار	هیئت علمی رسمی تمام وقت	فیزیولوژی	دکتری Ph.D	فیزیولوژی	دانشکده پزشکی
۳۲۱	دکتر بهنام	حشمتیان	مرد	دانشیار	هیئت علمی رسمی تمام وقت	فیزیولوژی	دکتری Ph.D	فیزیولوژی	دانشکده پزشکی
۳۲۲	دکتر شیوا	روشن میلانی	زن	دانشیار	هیئت علمی رسمی تمام وقت	فیزیولوژی	دکتری Ph.D	فیزیولوژی	دانشکده پزشکی
۳۲۳	دکتر نهمینه	پیروی	زن	دانشیار	هیئت علمی رسمی تمام وقت	بافت شناسی	دکتری Ph.D	بافت شناسی	دانشکده پزشکی
۳۲۴	دکتر ناصر	خلجی	مرد	استادیار	هیئت علمی رسمی تمام وقت	فیزیولوژی	دکتری Ph.D	فیزیولوژی	دانشکده پزشکی
۳۲۵	دکتر الهام	نیک نژاد	زن	استادیار	هیئت علمی پیمانی تمام وقت	دندانپزشکی اطفال	دکتری تخصصی	دندانپزشکی	دانشکده دندانپزشکی
۳۲۶	دکتر مجتبی	کریمی پور	مرد	دانشیار	هیئت علمی رسمی تمام وقت	آناتومی	دکتری Ph.D	بافت شناسی	دانشکده پزشکی
۳۲۷	دکتر آرش	امین پور	مرد	استادیار	هیئت علمی پیمانی تمام وقت	انگل شناسی دامپزشکی	دکتری Ph.D	انگل شناسی و قارچ شناسی	دانشکده پزشکی
۳۲۸	دکتر محمدرضا	وردست	مرد	استادیار	هیئت علمی پیمانی تمام وقت	شیمی - تجزیه	دکتری Ph.D	شیمی	دانشکده داروسازی
۳۲۹	دکتر حبیب	محمدزاده حاجی پیرلو	مرد	دانشیار	هیئت علمی رسمی تمام وقت	انگل شناسی وحشره شناسی	دکتری Ph.D	انگل شناسی و قارچ شناسی	دانشکده پزشکی
۳۳۰	دکتر خسرو	حضرتی تپه	مرد	استاد	هیئت علمی رسمی تمام وقت	انگل شناسی پزشکی	دکتری Ph.D	انگل شناسی و قارچ شناسی	دانشکده پزشکی
۳۳۱	دکتر کامبیز	دبیا	مرد	دانشیار	هیئت علمی رسمی تمام وقت	قارچ شناسی پزشکی	دکتری Ph.D	انگل شناسی و قارچ شناسی	دانشکده پزشکی
۳۳۲	دکتر نیما	حسینی جزنی	زن	استاد	هیئت علمی رسمی تمام وقت	میکروب شناسی	دکتری Ph.D	میکروب شناسی و ایمونولوژی و بیولوژی	دانشکده پزشکی
۳۳۳	دکتر مرتضی	متذکر	مرد	دانشیار	هیئت علمی رسمی تمام وقت	ویروس شناسی	دکتری Ph.D	میکروب شناسی و ایمونولوژی و بیولوژی	دانشکده پزشکی
۳۳۴	همایون	بایزاده	مرد	مربی	هیئت علمی رسمی تمام وقت	میکروب شناسی	فوق لیسانس	میکروب شناسی و ایمونولوژی و بیولوژی	دانشکده پزشکی
۳۳۵	دکتر عیسی	عبدی راد	مرد	استاد	هیئت علمی رسمی تمام وقت	ژنتیک	دکتری تخصصی	میکروب شناسی و ایمونولوژی و بیولوژی	دانشکده پزشکی
۳۳۶	دکتر علی	وهابی	مرد	استادیار	هیئت علمی پیمانی تمام وقت	ژنتیک	دکتری تخصصی	میکروب شناسی و ویروس شناسی	دانشکده پزشکی



ردیف	نام	نام خانوادگی	جنسیت	مرتبۀ علمی	نوع استخدام	رشته تحصیلی	مقطع تحصیلی	رشته شغلی/گروه آموزشی	واحد محل خدمت
۳۳۷	دکترصابر	یوسفی	مرد	استادیار	هیئت علمی رسمی تمام وقت	باکتری شناسی پزشکی	دکتری Ph.D	میکروب و ویروس شناسی	دانشکده پزشکی
۳۳۸	دکترشهرام	شهبایی	مرد	استاد	هیئت علمی رسمی تمام وقت	ایمنی شناسی پزشکی	دکتری Ph.D	میکروب شناسی و ایمنولوژی و بیولوژی	دانشکده پزشکی
۳۳۹	دکترحسن	ملکی نژاد	مرد	استاد	هیئت علمی رسمی تمام وقت	دامپزشکی - فارماکولوژی و سم شناسی	دکتری Ph.D	سم شناسی و آبشناسی و مواد خوراکی از نظر دارویی	دانشکده داروسازی
۳۴۰	شهریار	سختائی	مرد	مربی	هیئت علمی رسمی تمام وقت	پرستاری	فوق لیسانس	پرستار	دانشکده پرستاری شهرستان خوی
۳۴۱	دکتررحیم	عالی ده چناری	مرد	استادیار	هیئت علمی پیمانی تمام وقت	مهندسی بهداشت محیط	دکتری Ph.D	بهداشت محیط	دانشکده پرستاری شهرستان خوی
۳۴۲	معصومه	اکبریگلو	زن	مربی	هیئت علمی پیمانی تمام وقت	پرستاری	فوق لیسانس	پرستار	دانشکده پرستاری شهرستان خوی
۳۴۳	لیلا	مختاری	زن	مربی	هیئت علمی پیمانی تمام وقت	پرستاری	فوق لیسانس	پرستار	دانشکده پرستاری شهرستان خوی
۳۴۴	حسین	متعارفی	مرد	مربی	هیئت علمی پیمانی تمام وقت	پرستاری	فوق لیسانس	پرستار	دانشکده پرستاری شهرستان خوی
۳۴۵	دکترعبداله	خرمی مارکانی	مرد	استادیار	هیئت علمی رسمی تمام وقت	پرستاری	دکتری Ph.D	پرستار	دانشکده پرستاری شهرستان خوی
۳۴۶	دکترلیلا	برقی	زن	استادیار	مشمولین تعهدات قانونی هیئت علمی (ضریب K) تمام وقت	فارماسیوتکس	دکتری Ph.D	فارماکولوژی	دانشکده داروسازی
۳۴۷	دکتربهزاد	بوشهری	مرد	دانشیار	هیئت علمی رسمی تمام وقت	پزشکی قانونی	دکتری تخصصی	آناتومی	دانشکده پزشکی
۳۴۸	دکترسکینه	نوری سعیدلو	زن	استادیار	هیئت علمی رسمی، آزمایشی تمام وقت	تغذیه	دکتری Ph.D	تغذیه	دانشکده پزشکی
۳۴۹	دکترحبیب الله	پیرنژاد	مرد	دانشیار	هیئت علمی رسمی تمام وقت	انفورماتیک پزشکی	دکتری Ph.D	پیراپزشکی	دانشکده پیراپزشکی
۳۵۰	دکتر زهرا	نیازخانی	زن	دانشیار	هیئت علمی پیمانی تمام وقت	انفورماتیک پزشکی	دکتری Ph.D	پیراپزشکی	دانشکده پیراپزشکی
۳۵۱	دکترفاطمه	منصوری	زن	استادیار	هیئت علمی پیمانی تمام وقت	زیست شناسی - ژنتیک مولکولی	دکتری Ph.D	مدرس	گروه میکروب شناسی و ایمنولوژی و ویروس شناسی



جدول شماره ۲۹-۴- تعداد خودروهای در تملک دانشگاه در سال ۱۳۹۵

نام واحد	اتوبوس و مینی بوس	سواری	کامیون، تراکتور، لودر	آمبولانس	سایر	جمع
معاونت آموزشی و دانشکده‌های تابعه	۰	۴	۰	۰	۱	۵
معاونت دانشجویی و فرهنگی	۶	۱	۱	۰	۱	۹
معاونت پژوهشی	۰	۱	۰	۰	۰	۱
معاونت پشتیبانی	۵	۱۴	۴	۰	۹	۳۲
معاونت بهداشتی	۰	۲	۲	۰	۴	۸
معاونت درمان	۰	۲	۰	۰	۰	۲
معاونت غذا و دارو	۰	۶	۰	۰	۴	۱۰
شبکه بهداشت شاهین دژ	۰	۴	۰	۱۰	۳	۱۷
شبکه بهداشت ماکو	۰	۴	۰	۸	۱	۱۳
شبکه بهداشت میاندوآب	۰	۶	۰	۱۶	۴	۲۶
شبکه بهداشت شوط	۰	۱	۰	۵	۲	۸
شبکه بهداشت سلماس	۱	۴	۰	۱۱	۳	۱۹
شبکه بهداشت ارومیه	۱	۱۴	۲	۱۱	۱۳	۴۱
شبکه بهداشت اشنویه	۰	۱	۰	۱۰	۴	۱۵
شبکه بهداشت چالدران	۰	۲	۰	۱۱	۲	۱۵
شبکه بهداشت بوکان	۰	۳	۰	۱۳	۴	۲۰
شبکه بهداشت سردشت	۰	۳	۰	۱۶	۴	۲۳
شبکه بهداشت نقده	۰	۴	۰	۱۱	۳	۱۸
شبکه بهداشت تکاب	۰	۳	۰	۱۴	۱	۱۸
شبکه بهداشت پیرانشهر	۰	۳	۰	۱۵	۴	۲۲
شبکه بهداشت چابهاره	۰	۱	۰	۴	۱	۶
شبکه بهداشت خوی	۰	۱۰	۳	۲۷	۴	۴۴
شبکه بهداشت مهاباد	۰	۵	۰	۱۵	۲	۲۲
شبکه بهداشت پلدشت	۰	۱	۰	۸	۰	۹
اوژانس	۰	۱	۰	۳۱	۱	۳۳
بیمارستان امام خمینی	۰	۰	۰	۸	۲	۱۰
بیمارستان رازی	۰	۱	۰	۱	۱	۳
بیمارستان طالقانی	۰	۰	۰	۴	۰	۴
بیمارستان مطهری	۰	۰	۰	۳	۰	۳
بیمارستان سیدالشهداء	۰	۰	۰	۲	۰	۲
جمع	۱۳	۱۰۱	۱۲	۲۵۴	۷۸	۴۵۸

توضیح اینکه در ستون (سایر) خودروهای وانت در نظر گرفته شده است.

تعداد ۵۰ دستگاه آمبولانس بنز اسپرینتر از منطقه آزاد ماکو توسط دانشگاه خریداری شده که به محض اخذ کمیسیون ماده ۲ و مجوز شماره گذاری نسبت به توزیع و بهره برداری اقدام خواهد شد که در آمار جدول فوق منظور نشده است.



جدول شماره ۳۰-۴- خدمات حجمی واگذار شده به تفکیک نوع خدمت و معادل نیروی انسانی (نفر) در سال ۱۳۹۵

ردیف	عنوان	نوع خدمات حجمی واگذار شده	معادل نیروی انسانی	مبلغ هزینه شده به ریال (سالانه)
۱	واگذاری خدمات خودرویی (امور نقلیه) ستاد دانشگاه	خودروی استیجاری	۲۶	۸,۳۸۲,۴۳۹,۵۸۴
۲	واگذاری خدمات خودرویی (امور نقلیه) معاونت درمان	خودروی استیجاری	۹	۲,۹۹۶,۲۳۰,۳۲۰
۳	واگذاری خدمات خودرویی (امور نقلیه) معاونت بهداشتی	خودروی استیجاری	۷	۲,۴۳۶,۵۳۵,۰۸۰
۴	واگذاری خدمات خودرویی (امور نقلیه) معاونت غذا و دارو	خودروی استیجاری	۱	۲۳۲,۴۸۸,۷۹۲
۵	واگذاری خدمات خودرویی (امور نقلیه) معاونت دانشجویی و فرهنگی	خودروی استیجاری	۶	۱,۹۴۹,۸۱۱,۸۴۰
۶	واگذاری خدمات خودرویی (امور نقلیه) دانشکده دندانپزشکی	خودروی استیجاری	۲	۵۳۸,۱۸۳,۰۹۲
۷	واگذاری خدمات خودرویی (امور نقلیه) مرکز آموزشی درمانی سیدالشهدا	خودروی استیجاری	۶	۱,۷۵۵,۴۱۴,۴۳۲
۸	واگذاری خدمات خودرویی (امور نقلیه) مرکز آموزشی درمانی طالقانی	خودروی استیجاری	۴	۱,۴۳۰,۲۵۱,۲۰۰
۹	واگذاری خدمات خودرویی (امور نقلیه) مرکز آموزشی درمانی شهید مطهری	خودروی استیجاری	۳	۱,۱۳۴,۳۶۴,۳۳۲
۱۰	واگذاری خدمات خودرویی (امور نقلیه) مرکز آموزشی درمانی رازی	خودروی استیجاری	۳	۷۹۰,۷۲۴,۵۹۲
۱۱	واگذاری خدمات خودرویی (امور نقلیه) سایت نازلو (پزشکی، پرستاری، پیراپزشکی)	خودروی استیجاری	۱۵	۳,۸۹۹,۷۰۳,۹۴۸
۱۲	واگذاری خدمات خودرویی (امور نقلیه) مرکز بهداشت شهرستان ارومیه	خودروی استیجاری	۵۰	۱۱,۶۰۹,۱۴۸,۰۹۶
۱۳	واگذاری سرویس ایاب و ذهاب کارکنان مرکز بهداشت شهرستان ارومیه	ایاب و ذهاب	۱۴	۳,۵۶۰,۰۰۴,۰۰۰
۱۴	واگذاری سرویس ایاب و ذهاب کارکنان ستاد دانشگاه	ایاب و ذهاب	۹	۱,۱۲۱,۹۲۸,۰۰۰
۱۵	واگذاری سرویس ایاب و ذهاب کارکنان سایت نازلو	ایاب و ذهاب	۱۲	۴,۳۴۲,۰۱۰,۴۰۰
۱۶	واگذاری خدمات خودرویی (امور نقلیه) مرکز آموزشی درمانی امام خمینی (ره)	خودروی استیجاری	۸	۱,۹۲۱,۲۴۸,۰۰۰
۱۷	واگذاری سرویس ایاب و ذهاب کارکنان مرکز آموزشی درمانی امام خمینی (ره)	ایاب و ذهاب	۱۳	۱,۵۷۴,۳۹۹,۷۶۰
۱۸	واگذاری خدمات خودرویی (امور نقلیه) شبکه بهداشت و درمان ماکو	خودروی استیجاری	۱۱	۲,۸۵۸,۱۶۹,۴۹۲
۱۹	واگذاری خدمات خودرویی (امور نقلیه) شبکه بهداشت و درمان شوط	خودروی استیجاری	۹	۲,۳۵۶,۷۲۲,۵۵۲
۲۰	واگذاری خدمات خودرویی (امور نقلیه) شبکه بهداشت و درمان پلدشت	خودروی استیجاری	۸	۲,۳۷۴,۴۷۰,۰۰۰
۲۱	واگذاری خدمات خودرویی (امور نقلیه) شبکه بهداشت و درمان چالدران	خودروی استیجاری	۸	۲,۵۵۴,۳۱۴,۹۲۴
۲۲	واگذاری خدمات خودرویی (امور نقلیه) شبکه بهداشت و درمان سلماس	خودروی استیجاری	۱۸	۵,۴۸۴,۲۶۵,۷۴۰
۲۳	واگذاری خدمات خودرویی (امور نقلیه) شبکه بهداشت و درمان خوی	خودروی استیجاری	۴۰	۱۱,۰۱۵,۴۷۹,۲۰۰
۲۴	واگذاری خدمات خودرویی (امور نقلیه) شبکه بهداشت و درمان چاپاره	خودروی استیجاری	۹	۲,۸۷۹,۱۰۷,۰۵۶
۲۵	واگذاری خدمات خودرویی (امور نقلیه) دانشکده پرستاری خوی	خودروی استیجاری	۶	۱,۳۹۸,۶۵۷,۶۰۰
۲۶	واگذاری خدمات خودرویی (امور نقلیه) شبکه بهداشت و درمان سردشت	خودروی استیجاری	۱۵	۵,۰۱۹,۲۵۱,۳۲۸



ردیف	عنوان	نوع خدمات حجمی واگذار شده	معادل نیروی انسانی	مبلغ هزینه شده به ریال (سالانه)
۲۷	واگذاری خدمات خودرویی (امور نقلیه) شبکه بهداشت و درمان پیرانشهر	خودروی استیجاری	۱۳	۳,۷۴۳,۰۳۱,۱۶۴
۲۸	واگذاری خدمات خودرویی (امور نقلیه) شبکه بهداشت و درمان نقده	خودروی استیجاری	۱۴	۳,۳۷۳,۶۸۸,۰۶۴
۲۹	واگذاری خدمات خودرویی (امور نقلیه) شبکه بهداشت و درمان مهاباد	خودروی استیجاری	۲۲	۶,۴۴۲,۷۴۵,۴۰۰
۳۰	واگذاری خدمات خودرویی (امور نقلیه) شبکه بهداشت و درمان اشنویه	خودروی استیجاری	۸	۲,۳۵۷,۹۰۹,۹۰۴
۳۱	واگذاری خدمات خودرویی (امور نقلیه) شبکه بهداشت و درمان بوکان	خودروی استیجاری	۲۴	۵,۵۶۱,۰۴۰,۰۰۰
۳۲	واگذاری خدمات خودرویی (امور نقلیه) شبکه بهداشت و درمان میاندوآب	خودروی استیجاری	۲۷	۶,۵۱۰,۱۲۰,۰۰۰
۳۳	واگذاری خدمات خودرویی (امور نقلیه) شبکه بهداشت و درمان تکاب	خودروی استیجاری	۱۱	۲,۴۴۰,۵۵۷,۸۴۰
۳۴	واگذاری خدمات خودرویی (امور نقلیه) شبکه بهداشت و درمان شاهیندژ	خودروی استیجاری	۹	۳,۱۱۳,۱۴۷,۵۲۰
۳۵	واگذاری نگهداری و راهبری تأسیسات ستاد دانشگاه	نگهداری تأسیسات	۴	۱,۲۲۴,۰۰۰,۰۰۰
۳۶	واگذاری نگهداری و راهبری تأسیسات سایت نازلو	نگهداری تأسیسات	۱۱	۲,۲۹۰,۸۰۰,۰۰۰
۳۷	واگذاری نگهداری و راهبری تأسیسات مرکز آموزشی درمانی شهید مطهری	نگهداری تأسیسات	۸	۱,۸۹۶,۷۲۰,۰۰۰
۳۸	واگذاری نگهداری و راهبری تأسیسات مرکز آموزشی درمانی رازی	نگهداری تأسیسات	۴	۱,۰۰۸,۰۰۰,۰۰۰
۳۹	واگذاری نگهداری و راهبری تأسیسات مرکز آموزشی درمانی امام خمینی (ره)	نگهداری تأسیسات	۲۳	۶,۴۱۰,۴۰۰,۰۰۰
۴۰	واگذاری نگهداری و راهبری تأسیسات مرکز آموزشی درمانی سیدالشهدا	نگهداری تأسیسات	۶	۱,۵۷۲,۰۰۰,۰۰۰
۴۱	واگذاری نگهداری و راهبری تأسیسات مرکز آموزشی درمانی طالقانی	نگهداری تأسیسات	۶	۱,۶۲۵,۷۶۰,۰۰۰
۴۲	واگذاری نگهداری و راهبری تأسیسات شبکه بهداشت و درمان سلماس	نگهداری تأسیسات	۸	۲,۰۳۱,۶۰۰,۰۰۰
۴۳	واگذاری نگهداری و راهبری تأسیسات شبکه بهداشت و درمان خوی	نگهداری تأسیسات	۱۶	۳,۵۹۶,۰۵۳,۵۹۶
۴۴	واگذاری نگهداری و راهبری تأسیسات شبکه بهداشت و درمان میاندوآب	نگهداری تأسیسات	۱۱	۳,۵۲۸,۰۰۰,۰۰۰
۴۵	واگذاری نگهداری و راهبری تأسیسات شبکه بهداشت و درمان نقده	نگهداری تأسیسات	۱۱	۲,۱۴۶,۶۸۰,۰۰۰
۴۶	واگذاری نگهداری و راهبری تأسیسات شبکه بهداشت و درمان شاهیندژ	نگهداری تأسیسات	۷	۱,۸۳۸,۸۸۰,۰۰۰
۴۷	واگذاری نگهداری و راهبری تأسیسات شبکه بهداشت و درمان پیرانشهر	نگهداری تأسیسات	۷	۱,۶۷۳,۴۰۰,۰۰۰
۴۸	واگذاری نگهداری و راهبری تأسیسات شبکه بهداشت و درمان چایپاره	نگهداری تأسیسات	۴	۹۴۵,۰۰۰,۰۰۰
۴۹	واگذاری نگهداری و راهبری تأسیسات شبکه بهداشت و درمان سردشت	نگهداری تأسیسات	۷	۱,۸۳۵,۴۰۰,۰۰۰
۵۰	واگذاری نگهداری و راهبری تأسیسات شبکه بهداشت و درمان تکاب	نگهداری تأسیسات	۴	۹۸۰,۳۴۶,۰۰۰
۵۱	واگذاری نگهداری و راهبری تأسیسات شبکه بهداشت و درمان ماکو	نگهداری تأسیسات	۷	۱,۹۳۴,۴۰۰,۰۰۰
۵۲	واگذاری نگهداری و راهبری تأسیسات شبکه بهداشت و درمان شوط	نگهداری تأسیسات	۳	۶۳۶,۰۰۰,۰۰۰
۵۳	واگذاری نگهداری و راهبری تأسیسات شبکه بهداشت و درمان بوکان	نگهداری تأسیسات	۹	۱,۹۷۷,۶۰۰,۰۰۰
۵۴	واگذاری نگهداری و راهبری تأسیسات شبکه بهداشت و درمان مهاباد	نگهداری تأسیسات	۱۱	۱,۹۰۳,۴۴۰,۰۰۰
۵۵	واگذاری نگهداری و راهبری تأسیسات شبکه بهداشت و درمان اشنویه	نگهداری تأسیسات	۴	۱,۱۶۴,۰۰۰,۰۰۰
۵۶	واگذاری نگهداری و راهبری تأسیسات شبکه بهداشت و درمان پلدشت	نگهداری تأسیسات	۳	۱,۱۶۸,۸۰۰,۰۰۰



ردیف	عنوان	نوع خدمات جمعی و اگذار شده	معادل نیروی انسانی	مبلغ هزینه شده به ریال (سالانه)
۵۷	واگذاری نگهداری و راهبری تأسیسات معاونت غذا و دارو	نگهداری تأسیسات	۱	۲۶۴,۰۰۰,۰۰۰
۵۸	واگذاری خرید خدمات گروه پرستاری در سطح شهرستان ارومیه	تأمین نیرو	۲۵۰	۲۰۵,۳۱۵,۵۱۷,۸۱۲
۵۹	واگذاری خرید خدمات گروه پرستاری شبکه میاندوآب	تأمین نیرو	۹۰	
۶۰	واگذاری خرید خدمات گروه پرستاری شبکه ماکو	تأمین نیرو	۱۵	
۶۱	واگذاری خرید خدمات گروه پرستاری شبکه سلماس	تأمین نیرو	۲۷	
۶۲	واگذاری خرید خدمات گروه پرستاری شبکه خوی	تأمین نیرو	۳۵	
۶۳	واگذاری خرید خدمات گروه پرستاری شبکه چالدران	تأمین نیرو	۵	
۶۴	واگذاری خرید خدمات گروه پرستاری شبکه چایپاره	تأمین نیرو	۴	
۶۵	واگذاری خرید خدمات گروه پرستاری شبکه پلدشت	تأمین نیرو	۶	
۶۶	واگذاری خرید خدمات گروه پرستاری شبکه شوط	تأمین نیرو	۱۱	
۶۷	واگذاری خرید خدمات گروه پرستاری شبکه نقده	تأمین نیرو	۳۹	
۶۸	واگذاری خرید خدمات گروه پرستاری شبکه سردشت	تأمین نیرو	۳۰	
۶۹	واگذاری خرید خدمات گروه پرستاری شبکه تکاب	تأمین نیرو	۱۶	
۷۰	واگذاری خرید خدمات گروه پرستاری شبکه پیرانشهر	تأمین نیرو	۲۳	
۷۱	واگذاری خرید خدمات گروه پرستاری شبکه اشنویه	تأمین نیرو	۹	
۷۲	واگذاری خرید خدمات گروه پرستاری شبکه شاهیندژ	تأمین نیرو	۱۴	
۷۳	واگذاری خرید خدمات گروه پرستاری شبکه بوکان	تأمین نیرو	۲۰	
۷۴	واگذاری خرید خدمات گروه پرستاری شبکه مهاباد	تأمین نیرو	۴۰	
۷۵	واگذاری تغذیه مرکز آموزشی درمانی آیت ... طالقانی ارومیه	امور تغذیه (خرید و توزیع غذا)	-	۱۵,۶۷۶,۱۶۰,۶۴۰
۷۶	واگذاری تغذیه مرکز آموزشی درمانی شهید مطهری ارومیه	امور تغذیه (خرید و توزیع غذا)	-	۲۷,۸۲۳,۳۲۰,۰۰۰
۷۷	واگذاری تغذیه مرکز آموزشی درمانی قلب سیدالشهداء ارومیه	امور تغذیه (خرید و توزیع غذا)	-	۱۱,۸۰۲,۲۳۲,۹۰۸
۷۸	واگذاری تغذیه مرکز آموزشی درمانی امام خمینی (ره) ارومیه	امور تغذیه (خرید و توزیع غذا)	-	۳۸,۲۰۶,۷۴۰,۰۰۰
۷۹	واگذاری تغذیه مرکز آموزشی درمانی روانپزشکی ارومیه	امور تغذیه (خرید و توزیع غذا)	-	۵,۳۱۹,۸۸۹,۰۵۶
۸۰	واگذاری تغذیه سلف سرویسهای (ستاد و نازلو و دانشکده پرستاری خوی) معاونت امور فرهنگی و دانشجویی دانشگاه	امور تغذیه (تهیه ، طبخ و توزیع غذا)	-	۲۵,۱۹۱,۷۴۰,۱۰۶
۸۱	واگذاری تغذیه بیمارستان امام خمینی (ره) شهرستان نقده	امور تغذیه (خرید و توزیع غذا)	-	۲,۴۳۲,۸۸۷,۵۰۰
۸۲	واگذاری تغذیه بیمارستان فجر شهرستان ماکو	امور تغذیه (خرید و توزیع غذا)	-	۸,۱۰۲,۷۰۹,۶۶۶
۸۳	واگذاری تغذیه بیمارستان امام خمینی (ره) شهرستان سردشت	امور تغذیه (خرید و توزیع غذا)	-	۸,۴۲۶,۶۱۹,۳۰۰
۸۴	واگذاری تغذیه بیمارستان شهید عباسی شهرستان میاندوآب	امور تغذیه (خرید و توزیع غذا)	-	۸,۲۶۲,۸۸۱,۸۸۰



ردیف	عنوان	نوع خدمات حجمی و اگذار شده	معادل نیروی انسانی	مبلغ هزینه شده به ریال (سالانه)
۸۵	واگذاری تغذیه بیمارستان حضرت فاطمه (س) شهرستان میاندوآب	امور تغذیه (خرید و توزیع غذا)	-	۱۱,۰۷۲,۸۸۲,۰۱۶
۸۶	واگذاری تغذیه بیمارستان نبی اکرم (ص) شهرستان اشنویه	امور تغذیه (خرید و توزیع غذا)	-	۱۲,۳۴۹,۴۵۴,۸۸۰
۸۷	واگذاری تغذیه بیمارستان شهید رائی شهرستان شاهیندژ	امور تغذیه (خرید و توزیع غذا)	-	۴,۳۲۱,۲۵۹,۵۲۰
۸۸	واگذاری تغذیه بیمارستان شهید دکتر قلیپور شهرستان بوکان	امور تغذیه (خرید و توزیع غذا)	-	۷,۱۳۷,۸۹۱,۵۷۶
۸۹	واگذاری تغذیه بیمارستان شهداء شهرستان تکاب	امور تغذیه (خرید و توزیع غذا)	-	۱۷,۳۵۴,۸۸۹,۱۸۰
۹۰	واگذاری تغذیه بیمارستان امام خمینی (ره) شهرستان چابهاره	امور تغذیه (خرید و توزیع غذا)	-	۵,۸۳۱,۰۹۷,۳۶۰
۹۱	واگذاری تغذیه بیمارستان خاتم الانبیاء شهرستان سلماس	امور تغذیه (خرید و توزیع غذا)	-	۳,۸۱۴,۳۳۴,۸۸۰
۹۲	واگذاری تغذیه بیمارستان امام خمینی (ره) شهرستان مهاباد	امور تغذیه (خرید و توزیع غذا)	-	۱۲,۹۷۳,۵۷۴,۵۵۰
۹۳	واگذاری تغذیه بیمارستان امام خمینی (ره) شهرستان پیرانشهر	امور تغذیه (خرید و توزیع غذا)	-	۱۳,۴۳۲,۱۵۹,۰۰۸
۹۴	واگذاری تغذیه بیمارستان شهداء شهرستان شوط	امور تغذیه (خرید و توزیع غذا)	-	۶,۶۰۹,۶۴۵,۲۴۰
۹۵	واگذاری تغذیه بیمارستان امام خمینی (ره) شهرستان پلدشت	امور تغذیه (خرید و توزیع غذا)	-	۲,۲۸۲,۸۵۱,۸۰۰
۹۶	واگذاری تغذیه بیمارستان شهید بهشتی شهرستان چالدران	امور تغذیه (خرید و توزیع غذا)	-	۱,۳۹۳,۸۸۹,۰۰۰
۹۷	واگذاری تغذیه بیمارستان قمر بنی هاشم شهرستان خوی	امور تغذیه (خرید و توزیع غذا)	-	۳,۹۰۲,۸۸۱,۲۶۰
۹۸	واگذاری تغذیه بیمارستان شهید آیت ا... مدنی شهرستان خوی	امور تغذیه (خرید و توزیع غذا)	-	۱۳,۲۱۵,۷۲۹,۳۰۰
۹۹	واگذاری نظیف شبکه بهداشت و درمان شهرستان چالدران	تنظیف	۱۳	۹,۰۴۲,۳۴۱,۱۰۰
۱۰۰	واگذاری نظیف شبکه بهداشت و درمان شهرستان تکاب	تنظیف	۱۱	۲,۸۰۰,۵۶۶,۲۷۶
۱۰۱	واگذاری نظیف شبکه بهداشت و درمان شهرستان اشنویه	تنظیف	۱۵	۳,۷۷۱,۰۲۶,۴۹۶
۱۰۲	واگذاری نظیف شبکه بهداشت و درمان شهرستان بوکان	تنظیف	۲۲	۶,۹۰۵,۳۶۹,۴۰۰
۱۰۳	واگذاری نظیف شبکه بهداشت و درمان شهرستان خوی	تنظیف	۳۳	۹,۶۰۰,۰۰۰,۰۰۰
۱۰۴	واگذاری نظیف شبکه بهداشت و درمان شهرستان سردشت	تنظیف	۱۷	۵,۳۰۳,۵۵۲,۰۱۶
۱۰۵	واگذاری نظیف شبکه بهداشت و درمان شهرستان سلماس	تنظیف	۱۵	۳,۷۲۰,۰۰۰,۰۰۰
۱۰۶	واگذاری نظیف شبکه بهداشت و درمان شهرستان شاهیندژ	تنظیف	۱۱	۳,۷۷۱,۰۲۶,۴۹۶
۱۰۷	واگذاری نظیف شبکه بهداشت و درمان شهرستان شوط	تنظیف	۱۷	۵,۰۴۰,۰۰۰,۰۰۰
۱۰۸	واگذاری نظیف شبکه بهداشت و درمان شهرستان ماکو	تنظیف	۱۱	۲,۱۰۰,۰۰۰,۰۰۰
۱۰۹	واگذاری نظیف شبکه بهداشت و درمان شهرستان مهاباد	تنظیف	۵۹	۱۸,۶۰۶,۵۲۴,۶۱۶
۱۱۰	واگذاری نظیف شبکه بهداشت و درمان شهرستان میاندوآب	تنظیف	۲۷	۸,۴۹۶,۴۹۲,۰۸۴
۱۱۱	واگذاری نظیف شبکه بهداشت و درمان شهرستان پیرانشهر	تنظیف	۱۷	۵,۳۸۲,۳۴۸,۶۹۶



ردیف	عنوان	نوع خدمات حجمی و اگذار شده	معادل نیروی انسانی	مبلغ هزینه شده به ریال (سالانه)
۱۱۲	واگذاری تنظیف شبکه بهداشت و درمان شهرستان نقده	تنظیف	۳۰	۱۰,۷۶۴,۹۲۵,۱۶۴
۱۱۳	واگذاری تنظیف شبکه بهداشت و درمان شهرستان پلدشت	تنظیف	۱۲	۳,۰۰۰,۰۰۰,۰۰۰
۱۱۴	واگذاری تنظیف شبکه بهداشت و درمان شهرستان چابپاره	تنظیف	۱۰	۲,۱۳۶,۰۰۰,۰۰۰
۱۱۵	واگذاری تنظیف مرکز آموزشی درمانی شهید مطهری ارومیه	تنظیف	۷۵	۱۹,۶۸۰,۰۰۰,۰۰۰
۱۱۶	واگذاری تنظیف مرکز آموزشی درمانی آیت الله طالقانی ارومیه	تنظیف	۴۲	۸,۰۱۲,۱۶۰,۰۰۰
۱۱۷	واگذاری تنظیف مرکز آموزشی درمانی قلب سیدالشهداء (ع) ارومیه	تنظیف	۲۱	۴,۸۷۸,۷۲۰,۰۰۰
۱۱۸	واگذاری تنظیف مرکز آموزشی درمانی امام خمینی (ره) ارومیه	تنظیف	۱۰۱	۱,۰۱۳,۹۶۰,۰۰۰,۰۰۰
۱۱۹	واگذاری تنظیف ستاد دانشگاه علوم پزشکی ارومیه	رانندگی	۱۱	۳,۱۳۵,۰۰۰,۰۰۰
۱۲۰	واگذاری تنظیف مرکز بهداشت ارومیه	تنظیف	۳۲	۱۱,۳۲۶,۵۰۸,۵۹۲
۱۲۱	واگذاری تنظیف دانشکده داروسازی ارومیه	تنظیف	۱۴	۴,۳۳۱,۰۴۰,۰۰۰
۱۲۲	واگذاری تنظیف دانشکده دندان پزشکی ارومیه درمانگاه البرز و کلینیک قدس (۲)	تنظیف و پشتیبانی	۱۶	۳,۹۷۵,۵۲۵,۴۲۰
۱۲۳	واگذاری تنظیف درمانگاههای تخصصی و عمومی شبکه بوکان	تنظیف	۴۱	۹,۸۷۲,۶۸۵,۵۲۸
۱۲۴	واگذاری تنظیف معاونت غذا و دارو	تنظیف	۵	۸۷۴,۷۸۲,۰۰۰
۱۲۵	واگذاری تنظیف معاونت امور بهداشتی دانشگاه	تنظیف	۲	۵۸۰,۳۲۰,۰۰۰
۱۲۶	واگذاری تنظیف دانشکده پرستاری و مامایی	تنظیف	۳	۸۷۴,۷۸۲,۰۰۰
۱۲۷	واگذاری تنظیف دانشکده بهداشت	تنظیف	۲	۴۳۷,۳۹۱,۰۰۰
۱۲۸	واگذاری تنظیف دانشکده پیراپزشکی	تنظیف	۱	۴۳۷,۳۹۱,۰۰۰
۱۲۹	واگذاری تنظیف مرکز آموزشی درمانی رازی ارومیه	تنظیف	۹	۲,۷۸۴,۱۴۰,۰۰۰
۱۳۰	واگذاری خدمات گروه بهداشتی ارومیه	تأمین نیرو	۲۹۷	۲۹۲,۷۳۰,۶۵۰,۶۶۱
۱۳۱	واگذاری خدمات گروه بهداشتی اشنویه	تأمین نیرو	۲۶	۲۹۲,۷۳۰,۶۵۰,۶۶۱
۱۳۲	واگذاری خدمات گروه بهداشتی بوکان	تأمین نیرو	۹۴	۲۹۲,۷۳۰,۶۵۰,۶۶۱
۱۳۳	واگذاری خدمات گروه بهداشتی پلدشت	تأمین نیرو	۱۴	۲۹۲,۷۳۰,۶۵۰,۶۶۱
۱۳۴	واگذاری خدمات گروه بهداشتی پیرانشهر	تأمین نیرو	۳۸	۲۹۲,۷۳۰,۶۵۰,۶۶۱
۱۳۵	واگذاری خدمات گروه بهداشتی تکاب	تأمین نیرو	۳۸	۲۹۲,۷۳۰,۶۵۰,۶۶۱
۱۳۶	واگذاری خدمات گروه بهداشتی چالدران	تأمین نیرو	۷	۲۹۲,۷۳۰,۶۵۰,۶۶۱
۱۳۷	واگذاری خدمات گروه بهداشتی چابپاره	تأمین نیرو	۲۲	۲۹۲,۷۳۰,۶۵۰,۶۶۱
۱۳۸	واگذاری خدمات گروه بهداشتی خوی	تأمین نیرو	۸۸	۲۹۲,۷۳۰,۶۵۰,۶۶۱
۱۳۹	واگذاری خدمات گروه بهداشتی سردشت	تأمین نیرو	۳۳	۲۹۲,۷۳۰,۶۵۰,۶۶۱
۱۴۰	واگذاری خدمات گروه بهداشتی سلماس	تأمین نیرو	۴۴	۲۹۲,۷۳۰,۶۵۰,۶۶۱
۱۴۱	واگذاری خدمات گروه بهداشتی شاهین دژ	تأمین نیرو	۲۹	۲۹۲,۷۳۰,۶۵۰,۶۶۱
۱۴۲	واگذاری خدمات گروه بهداشتی شوط	تأمین نیرو	۱۶	۲۹۲,۷۳۰,۶۵۰,۶۶۱
۱۴۳	واگذاری خدمات گروه بهداشتی ماکو	تأمین نیرو	۳۵	۲۹۲,۷۳۰,۶۵۰,۶۶۱
۱۴۴	واگذاری خدمات گروه بهداشتی مهاباد	تأمین نیرو	۷۰	۲۹۲,۷۳۰,۶۵۰,۶۶۱
۱۴۵	واگذاری خدمات گروه بهداشتی میاندوآب	تأمین نیرو	۷۷	۲۹۲,۷۳۰,۶۵۰,۶۶۱
۱۴۶	واگذاری خدمات گروه بهداشتی نقده	تأمین نیرو	۴۱	۲۹۲,۷۳۰,۶۵۰,۶۶۱

معاونت توسعه مدیریت و منابع

فصل چهارم



جدول شماره ۳۱-۴- پروژه های عمرانی بهره برداری شده به تفکیک هزینه و مشخصات فنی در سال ۱۳۹۵

ردیف	عنوان پروژه	هزینه (به میلیون ریال)	زیربنا (متر مربع)	سال شروع پروژه	محل تامین اعتبار
۱	احداث پایگاه امداد جاده ای نازلوی ارومیه	۱.۲۸۶	۱۴۹	۹۴	-
۲	احداث پایگاه اورژانس شهری پلدشت	۱.۳۰۴	۱۴۹	۹۴	-
۳	احداث آزمایشگاه حیوانات سایت نازلوی ارومیه	۷.۲۳۶	۲۲۲	۹۴	منابع داخلی
۴	احداث مرکز بهداشتی درمانی روستایی دیزج دول ارومیه	۶.۴۸۹	۵۸۲	۹۴	استانی
۵	احداث مرکز بهداشتی درمانی خلیفان مهاباد	۶.۵۸۳	۵۸۲	۹۴	استانی
۶	احداث مرکز بهداشتی درمانی روستایی نالوس اشنویه	۷.۹۸۵	۸۰۳	۹۴	استانی
۷	احداث خانه بهداشت روستایی دیزج خوی	۹۰۰	۹۰	۹۴	طرح تحول نظام سلامت
۸	احداث خانه بهداشت روستایی تپه باشی ایو اوغلی خوی	۷۰۰	۷۰	۹۴	طرح تحول نظام سلامت
۹	احداث کلینیک ویژه بیمارستان نبی اکرم (ص) اشنویه	۱۸.۹۰۶	۷۵۰	۹۴	طرح تحول نظام سلامت
۱۰	توسعه و بهسازی بلوک زایمانی بیمارستان قمر بنی هاشم خوی	۵.۱۸۷	۷۵۲	۹۴	طرح تحول نظام سلامت
۱۱	توسعه و بهسازی بلوک زایمانی بیمارستان امام خمینی (ره) چایپاره	۲.۲۰۰	۲۰۰	۹۴	طرح تحول نظام سلامت
۱۲	توسعه و بهسازی بلوک زایمانی بیمارستان فاطمه زهرا(س) نقده	۷.۹۱۶	۵۴۳	۹۴	طرح تحول نظام سلامت
۱۳	توسعه و بهسازی بلوک زایمانی بیمارستان خاتم الانبیاء (ص) سلماس	۴.۱۹۳	۵۵۲	۹۴	طرح تحول نظام سلامت
۱۴	توسعه و بهسازی بلوک زایمانی بیمارستان نبی اکرم (ص) اشنویه	۶.۸۰۳	۴۲۳	۹۴	طرح تحول نظام سلامت
۱۵	توسعه و بهسازی بلوک زایمانی بیمارستان امام خمینی (ره) پیرانشهر	۴.۱۱۷	۳۶۴	۹۴	طرح تحول نظام سلامت
۱۶	توسعه و بهسازی بلوک زایمانی بیمارستان امام خمینی (ره) سردشت	۲.۵۰۰	۳۱۳	۹۴	طرح تحول نظام سلامت
۱۷	توسعه و بهسازی بلوک زایمانی بیمارستان امام خمینی (ره) مهاباد	۱۹.۲۴۳	۱۱۶۲	۹۴	طرح تحول نظام سلامت
۱۸	توسعه و بهسازی بلوک زایمانی بیمارستان شهید رائی شاهیندژ	۲.۸۶۹	۲۹۲	۹۴	طرح تحول نظام سلامت
۱۹	توسعه و بهسازی بلوک زایمانی بیمارستان فجر ماکو	۵.۳۶۵	۵۱۱	۹۴	طرح تحول نظام سلامت
۲۰	توسعه و بهسازی بلوک زایمانی بیمارستان امام خمینی (ره) پلدشت	۱.۵۰۰	۱۹۴	۹۴	طرح تحول نظام سلامت
۲۱	توسعه و بهسازی بلوک زایمانی بیمارستان شهید بهشتی چالدران	۴.۵۱۷	۴۲۴	۹۴	طرح تحول نظام سلامت



جدول شماره ۳۲-۴- اهم پروژه های عمرانی کلنگ زده شده در سال ۱۳۹۵

ردیف	عنوان پروژه	پیش بینی اعتبار اولیه (به میلیون ریال)	هزینه (به میلیون ریال)	زیربنا (متر مربع)	مکان
۱	احداث بلوک زایمانی و مرکز تشخیص و درمان بیماران سرطانی مرکز آموزشی درمانی شهید مطهری	۹۰،۱۴۸	۲۳،۷۷۹	۵۷۱۲	ارومیه
۲	احداث کلینیک ویژه و بخش تشخیص بیماران سرطانی (اسکلت)	۱۲،۳۱۴	۱۱،۲۰۹	۳۱۰۲	خوی
۳	احداث اورژانس بیمارستان قمر بنی هاشم	۲۶،۱۲۱	۱۵،۲۶۳	۲۳۸۰	خوی
۴	احداث اسکلت اورژانس بیمارستان امام خمینی (ره)	۳۴،۹۳۰	۱۴،۵۶۲	۲۰۰۰	مهاباد
۵	احداث اسکلت اورژانس و بخش سوختگی و تشخیص و درمان بیماران سرطانی مرکز آموزشی درمانی امام خمینی (ره)	۳۳۰،۳۷۷	۱۲۴،۳۳۸	۳۵۰۰	ارومیه
۶	توسعه بیمارستان شاهیندژ	۷۷،۲۶۴	۲۲،۳۰۹	۴۰۰۰	شاهیندژ
۷	احداث ساختمان سی تی اسکن بیمارستان امام خمینی (ره)	۴،۰۵۲	۱،۳۷۴	۲۶۹	پیرانشهر
۸	احداث مرکز تشخیص بیماران سرطانی بیمارستان حضرت فاطمه (س)	۱۳،۹۷۶	۹،۱۶۵	۶۳۵	میاندوآب
۹	احداث مرکز تشخیص بیماران سرطانی بیمارستان امام خمینی (ره)	۱۳،۴۴۱	۹،۹۷۹	۶۳۵	نقده
۱۰	احداث مرکز تشخیص بیماران سرطانی بیمارستان امام خمینی (ره)	۱۴،۹۰۸	۱۳،۰۰۶	۶۳۵	مهاباد
۱۱	احداث مرکز تشخیص بیماران سرطانی بیمارستان فجر	۱۷،۷۴۲	۱۴،۵۶۸	۱۱۷۰	ماکو
۱۲	احداث مرکز تشخیص بیماران سرطانی و کلینیک ویژه بیمارستان ۱۶۰ تختخوابی (اسکلت)	۱۲،۳۱۴	۹۸۵	۶۳۵	خوی
۱۳	احداث پایگاه امداد جاده ای بورالان	۱،۵۲۰	۱،۰۴۷	۱۴۹	ماکو
۱۴	احداث پایگاه امداد جاده ای یولاگلدی	۱،۴۵۰	۸۶۱	۱۴۹	شوط
۱۵	احداث مرکز خدمات جامع سلامت موانا	۸،۱۱۷	۶،۵۷۹	۵۸۰	ارومیه
۱۶	احداث مرکز خدمات جامع سلامت کوره کانی	۶،۶۰۴	۲،۳۹۲	۵۸۰	بوکان
۱۷	احداث مرکز خدمات جامع سلامت بند	۱۲،۱۸۲	۵،۹۶۸	۹۰۰	ارومیه
۱۸	احداث مرکز خدمات جامع سلامت میاوق	۱۰،۳۱۴	۳،۷۴۲	۸۷۷	ارومیه
۱۹	احداث مرکز خدمات جامع سلامت بالانج	۹،۸۸۶	۳،۷۴۴	۹۵۷	ارومیه
۲۰	احداث مرکز خدمات جامع سلامت چنقرالوی پل	۸،۸۳۷	۴،۷۵۲	۷۳۳	ارومیه
۲۱	احداث مرکز خدمات جامع سلامت ترکمان	۱۰،۱۹۷	۶،۰۹۳	۷۳۳	ارومیه
۲۲	احداث مرکز خدمات جامع سلامت طلاتپه	۸،۰۲۲	۳،۹۱۸	۵۵۰	ارومیه
۲۳	احداث مرکز خدمات جامع سلامت البرز	۱۰،۲۴۲	۲،۶۹۰	۸۶۶	ارومیه
۲۴	احداث مرکز خدمات جامع سلامت نازلو	۹،۱۷۰	۲،۶۴۱	۷۴۲	ارومیه
۲۵	احداث مرکز خدمات جامع سلامت قولنجی	۱۰،۳۷۴	۵،۴۱۱	۸۶۱	ارومیه
۲۶	احداث مرکز خدمات جامع سلامت حضرت پور	۱۱،۵۵۶	۳،۷۲۹	۸۶۲	ارومیه
۲۷	احداث مرکز خدمات جامع سلامت بالو	۷،۸۶۶	۱،۹۶۰	۶۲۳	ارومیه
۲۸	احداث مرکز خدمات جامع سلامت بهداری	۱۱،۱۷۸	۱،۳۷۲	۱۲۱۳	ارومیه
۲۹	احداث مرکز خدمات جامع سلامت ساوالان	۱۱،۴۳۸	۱،۹۹۸	۸۵۰	ارومیه
۳۰	احداث مرکز خدمات جامع سلامت رازی	۱۲،۷۴۵	۳،۴۳۹	۹۵۸	ارومیه
۳۱	احداث مرکز خدمات جامع سلامت فجر(طرزپلو)	۱۶،۵۱۵	۲،۱۰۰	۱۲۶۱	ارومیه
۳۲	احداث مرکز خدمات جامع سلامت داش تپه	۸،۲۵۲	۶،۹۶۵	۵۵۰	میاندوآب
۳۳	احداث مرکز خدمات جامع سلامت فسندوز	۸،۴۵۵	۳،۹۲۴	۵۵۰	میاندوآب

ردیف	عنوان پروژه	پیش بینی اعتبار اولیه (به میلیون ریال)	هزینه (به میلیون ریال)	زیربنا (متر مربع)	مکان
۳۴	احداث مرکز خدمات جامع سلامت شماره ۵	۱۲,۱۹۱	۴,۵۱۴	۹۶۲	میاندوآب
۳۵	احداث مرکز خدمات جامع سلامت شماره ۱	۱۰,۵۱۷	۵,۶۵۳	۸۳۹	میاندوآب
۳۶	احداث مرکز خدمات جامع سلامت میرآباد	۸,۸۱۶	۶,۷۶۴	۵۵۰	نقده
۳۷	احداث مرکز خدمات جامع سلامت حاجی آباد	۸,۳۸۷	۷,۶۶۸	۵۵۰	نقده
۳۸	احداث مرکز خدمات جامع سلامت سیلاب	۸,۴۱۳	۶,۴۶۶	۵۵۰	سلماس
۳۹	احداث مرکز خدمات جامع سلامت کوزه رش	۷,۸۴۸	۲,۲۴۱	۵۵۰	سلماس
۴۰	احداث مرکز خدمات جامع سلامت رحیم خان	۷,۳۴۰	۶,۰۳۸	۵۵۰	بوکان
۴۱	احداث مرکز خدمات جامع سلامت تیکان تپه	۷,۸۱۶	۳,۰۱۸	۵۵۰	بوکان
۴۲	احداث مرکز خدمات جامع سلامت شماره ۱	۱۰,۱۶۹	۴,۹۱۱	۸۳۰	شاهیندژ
۴۳	احداث مرکز خدمات جامع سلامت شماره ۲	۱۶,۶۸۸	۵,۱۰۱	۹۰۰	شاهیندژ
۴۴	احداث مرکز خدمات جامع سلامت زر آباد	۱۵,۳۸۰	۲,۶۱۹	۱۴۰۴	خوی
۴۵	احداث مرکز خدمات جامع سلامت دیزج دیز	۱۴,۶۸۴	۴,۵۹۳	۱۳۱۸	خوی
۴۶	احداث مرکز خدمات جامع سلامت شهید مطهری	۱۰,۷۹۶	۲,۷۹۵	۸۶۲	خوی
۴۷	احداث مرکز خدمات جامع سلامت خورابلو	۱۰,۸۵۲	۱,۵۹۵	۸۳۱	خوی
۴۸	احداث مرکز خدمات جامع سلامت مرگنر	۱۶,۸۷۸	۸,۳۹۳	۱۰۴۵	شوط
۴۹	احداث مرکز خدمات جامع سلامت مخور	۸,۸۶۲	۵,۶۶۷	۶۵۷	شوط
۵۰	احداث مرکز خدمات جامع سلامت شماره ۱	۱۳,۰۶۲	۸,۳۹۰	۱۲۱۸	شوط
۵۱	احداث مرکز خدمات جامع سلامت قره تپه	۸,۱۳۷	۶,۴۸۷	۵۵۰	ماکو
۵۲	احداث مرکز خدمات جامع سلامت شماره ۳	۱۵,۰۴۸	۱,۷۶۰	۱۴۶۴	ماکو
۵۳	احداث مرکز خدمات جامع سلامت فرهنگیان	۱۴,۰۷۹	۵,۱۹۰	۹۷۸	مهاباد
۵۴	احداث مرکز خدمات جامع سلامت شافعی	۱۴,۶۶۵	۲,۴۵۰	۱۲۷۵	مهاباد
۵۵	احداث مرکز خدمات جامع سلامت پورناک	۸,۹۷۹	۶,۸۳۲	۵۵۰	پلدشت
۵۶	احداث مرکز خدمات جامع سلامت شماره ۱	۱۱,۹۵۹	۴,۲۳۴	۸۰۰	چاپیاره
۵۷	احداث مرکز خدمات جامع سلامت اسلام آباد	۱۰,۲۱۹	۴,۴۶۲	۵۵۰	سردشت
۵۸	احداث مرکز خدمات جامع سلامت کهنه خانه	۱۴,۹۲۷	۲,۳۸۰	۱۱۹۷	پیرانشهر
۵۹	احداث مرکز خدمات جامع سلامت شماره ۱	۱۸,۱۱۵	۳,۷۹۵	۱۱۰۰	تکاب
۶۰	احداث مرکز خدمات جامع سلامت شماره ۱	۱۶,۸۰۸	۳,۹۱۸	۱۱۰۰	چالدران
۶۱	احداث پایگاه سلامت فرهنگیان	۳,۸۴۲	۱,۹۴۶	۲۷۰	ارومیه
۶۲	احداث پایگاه سلامت وکیل آباد	۳,۷۲۸	۱,۶۶۲	۲۷۰	ارومیه
۶۳	احداث پایگاه سلامت شاهد	۳,۸۰۰	۸۰۹	۲۷۰	ارومیه
۶۴	احداث پایگاه سلامت کشاورز	۴,۳۲۵	۱,۳۳۷	۲۷۰	مهاباد
۶۵	احداث پایگاه سلامت فجر	۴,۴۱۰	۵۴۱	۲۷۰	مهاباد
۶۶	احداث پایگاه سلامت فرهنگیان	۴,۲۶۱	۱,۲۵۶	۲۷۰	مهاباد
۶۷	احداث پایگاه سلامت محمدیار	۳,۴۱۴	۹۷۹	۲۷۰	نقده
۶۸	احداث پایگاه سلامت شوط	۴,۴۹۵	۳,۴۷۷	۲۷۰	شوط
۶۹	احداث پایگاه سلامت صبا	۳,۸۶۷	۱,۲۹۹	۲۷۰	اشنویه
۷۰	احداث پایگاه سلامت شهری	۵,۰۱۶	۳,۹۷۵	۲۷۰	چاپیاره
۷۱	احداث پایگاه سلامت جانبازان	۴,۰۹۶	۵۰۳	۲۷۰	شاهیندژ
۷۲	احداث پایگاه سلامت دانش	۴,۰۷۸	۹۲۹	۲۷۰	بوکان



جدول ۱-۳۳-۴- اعتبارات مصوب از محل درآمدهای عمومی و اختصاصی در بخش بهداشت و درمان در سال ۱۳۹۵*

از محل	بودجه مصوب	متمم بودجه جهت جبران کسریها	دریافتی از خزانه (وصولی درآمد)	درصد تخصیص دریافتی
درآمد عمومی	۳,۲۶۹,۱۲۹	۴۴۲,۳۹۲	۳,۷۱۱,۵۲۱	۱۰۰
درآمد اختصاصی	۹,۰۸۱,۰۷۲	۷۵۰,۰۰۰	۸,۶۳۱,۳۱۷	۸۷,۸۰
جمع کل	۱۲,۳۵۰,۲۰۱	۱,۱۹۲,۳۹۲	۱۲,۳۴۲,۸۳۸	۹۱,۱۴

*ارقام به میلیون ریال

جدول ۲-۳۳-۴- اعتبارات مصوب از محل درآمدهای عمومی و اختصاصی در بخش آموزش عالی در سال ۱۳۹۵*

از محل	بودجه مصوب	متمم بودجه جهت جبران کسریها	دریافتی از خزانه (وصولی درآمد)	درصد تخصیص دریافتی
درآمد عمومی	۶۰۲,۸۶۵	۵۱,۷۷۲	۶۵۴,۶۳۷	۱۰۰
درآمد اختصاصی	۸۳۴,۳۰۷	۱۶,۵۰۰	۷۳,۳۴۳	۸,۶۲
جمع کل	۱,۴۳۷,۱۷۲	۶۸,۲۷۲	۷۲۷,۹۸۰	۴۸,۳۶

*ارقام به میلیون ریال

جدول شماره ۳۵-۴- درآمد وصولی دانشگاه در حوزه های آموزش، تحقیقات و فناوری و فرهنگی و دانشجویی در سال ۱۳۹۵

ردیف	نام واحد	مبلغ به میلیون ریال
۱	معاونت آموزشی	۶۵,۰۷۷
۲	معاونت تحقیقات و فناوری	۲۴۴
۳	معاونت دانشجویی و فرهنگی	۸,۰۲۰
	جمع کل	۷۳,۳۴۱

توجه: ردیف ۱ جمع درآمد معاونت آموزشی و شعبه بین الملل میباشد.



جدول شماره ۳۴-۴- توزیع فراوانی در آمد وصولی به دانشگاه در بخش بهداشت و درمان کل استان در سال ۱۳۹۵*

ردیف	نام واحد	بابت درآمد اختصاصی	بابت پزشک خانواده	جمع کل
۱	مرکز آموزشی درمانی امام خمینی ارومیه	۱۰۰۷۹،۱۷۰		۱۰۰۷۹،۱۷۰
۲	مرکز آموزشی درمانی روانپزشکی ارومیه	۵۵،۵۶۵		۵۵،۵۶۵
۳	مرکز آموزشی درمانی آیت اله طالقانی ارومیه	۴۰۱،۰۶۷		۴۰۱،۰۶۷
۴	مرکز آموزشی درمانی شهید مطهری ارومیه	۵۳۵،۲۷۴		۵۳۵،۲۷۴
۵	مرکز آموزشی درمانی سیدالشهداء ارومیه	۳۷۲،۸۰۹		۳۷۲،۸۰۹
۶	بیمارستان خاتم الانبیاء سلماس	۲۶۷،۶۲۰		۲۶۷،۶۲۰
۷	بیمارستان شهید مدنی خوی	۲۴۲،۰۱۶		۲۴۲،۰۱۶
۸	بیمارستان امام خمینی قره ضیاءالدین	۶۲،۸۹۴		۶۲،۸۹۴
۹	بیمارستان قمرینی هاشم خوی	۳۹۸،۸۷۹		۳۹۸،۸۷۹
۱۰	بیمارستان امام خمینی پلدشت	۲۷،۴۶۷		۲۷،۴۶۷
۱۱	بیمارستان شهدای شوط	۵۷،۲۰۱		۵۷،۲۰۱
۱۲	بیمارستان فجر ماکو	۲۳۳،۱۱۵		۲۳۳،۱۱۵
۱۳	بیمارستان شهید بهشتی چالدران	۴۰،۸۶۳		۴۰،۸۶۳
۱۴	بیمارستان امام خمینی مهاباد	۴۰۰،۷۵۷		۴۰۰،۷۵۷
۱۵	بیمارستان عباسی میاندوآب	۱۸۷،۷۵۸		۱۸۷،۷۵۸
۱۶	بیمارستان فاطمه میاندوآب	۱۶۶،۷۵۳		۱۶۶،۷۵۳
۱۷	بیمارستان شهید قلی پور بوکان	۳۰۰،۱۸۶		۳۰۰،۱۸۶
۱۸	بیمارستان شهید راثی شاهیندژ	۱۸۶،۱۲۰		۱۸۶،۱۲۰
۱۹	بیمارستان شهدای تکاب	۱۴۰،۷۳۳		۱۴۰،۷۳۳
۲۰	بیمارستان امام خمینی نقده	۱۶۰،۶۳۶		۱۶۰،۶۳۶
۲۱	بیمارستان فاطمه نقده	۵۵،۳۰۶		۵۵،۳۰۶
۲۲	بیمارستان امام خمینی پیرانشهر	۲۰۳،۶۳۵		۲۰۳،۶۳۵
۲۳	بیمارستان امام خمینی سردشت	۱۹۸،۹۷۷		۱۹۸،۹۷۷
۲۴	درمانگاه شهدای سردشت	۶،۷۴۱		۶،۷۴۱
۲۵	بیمارستان نبی اکرم اشنویه	۷۵،۵۶۵		۷۵،۵۶۵

بخش درمان



ردیف	نام واحد	بابت درآمد اختصاصی	بابت پزشک خانواده	جمع کل
۲۶	اداره امور آزمایشگاه های استان	۱۵،۱۸۲		۱۵،۱۸۲
۲۷	کلینیک قدس ارومیه	۲۲،۰۹۲		۲۲،۰۹۲
۲۸	کلینیک امینی ارومیه	۱۶۴		۱۶۴
۲۹	کلینیک رویان ارومیه	۲		۲
۳۰	کلینیک دندانپزشکی ارومیه	۱،۸۶۷		۱،۸۶۷
۳۱	معاونت غذا و دارو	۲۱،۱۳۹		۲۱،۱۳۹
۳۲	داروخانه قدس	۲۰۸،۷۹۵		۲۰۸،۷۹۵
۳۳	داروخانه طالقانی	۷،۱۱۵		۷،۱۱۵
۳۴	مرکز بهداشت شهرستان ارومیه	۳۶،۷۰۸	۲۴۴،۷۰۲	۲۸۱،۴۱۰
۳۵	مرکز بهداشت شهرستان سلماس	۹،۰۰۳	۸۵،۲۵۹	۹۴،۲۶۲
۳۶	مرکز بهداشت شهرستان خوی	۱۴،۰۴۰	۱۳۵،۷۳۰	۱۴۹،۷۷۰
۳۷	مرکز بهداشت شهرستان قره ضیالددین	۱،۹۲۷	۱۷،۷۴۱	۱۹،۶۶۸
۳۸	مرکز بهداشت شهرستان ماکو	۵،۷۱۹	۴۵،۱۸۲	۵۰،۹۰۱
۳۹	مرکز بهداشت شهرستان پلدشت	۱،۸۱۴	۳۵،۷۵۲	۳۷،۵۶۶
۴۰	مرکز بهداشت شهرستان شوط	۳،۰۸۹	۳۴،۵۶۵	۳۷،۶۵۴
۴۱	مرکز بهداشت شهرستان چالدران	۱،۹۶۷	۳۸،۲۷۲	۴۰،۲۳۹
۴۲	مرکز بهداشت شهرستان مهاباد	۱۰،۱۰۹	۶۰،۰۴۴	۷۰،۱۵۳
۴۳	مرکز بهداشت شهرستان میاندوآب	۱۲،۵۶۳	۱۱۸،۵۴۳	۱۳۱،۱۰۶
۴۴	مرکز بهداشت شهرستان بوکان	۱۳،۹۸۸	۵۱،۶۸۷	۶۵،۶۷۵
۴۵	مرکز بهداشت شهرستان شاهیندژ	۵،۰۵۰	۴۴،۹۶۱	۵۰،۰۱۱
۴۶	مرکز بهداشت شهرستان تکاب	۴،۵۲۴	۳۱،۸۳۸	۳۶،۳۶۲
۴۷	مرکز بهداشت شهرستان نقده	۶،۲۲۶	۳۶،۹۲۴	۴۳،۱۵۰
۴۸	مرکز بهداشت شهرستان پیرانشهر	۳،۴۸۰	۴۴،۹۳۶	۴۸،۴۱۶
۴۹	مرکز بهداشت شهرستان سردشت	۷،۰۹۹	۶۸،۱۳۷	۷۵،۲۳۶
۵۰	مرکز بهداشت شهرستان اشنویه	۴،۵۷۸	۲۹،۲۸۰	۳۳،۸۵۸
۵۱	معاونت بهداشتی ارومیه	۱۴،۹۰۸	۰	۱۴،۹۰۸
	جمع کل	۶،۲۹۰،۲۵۵	۱،۱۲۳،۵۵۳	۷،۴۱۳،۸۰۸

بخش بهداشت

معاونت توسعه مدیریت و منابع

فصل چهارم

*ارقام به میلیون ریال




جدول شماره ۳۶-۴- آمار و اطلاعات عملکرد اجرای دوره های آموزشی دانشگاه علوم پزشکی و خدمات بهداشتی درمانی ارومیه در سال ۱۳۹۵

توجیهی بدو استخدام	جمع	عمومی		جمع	بهبود مدیریت		جمع	شغلی		عنوان
		مدیران	کارکنان		مدیران	کارکنان		مدیران	کارکنان	
۱	۲۹	۸	۲۱	۶	۶	۳۶۲	۱۳۷	۲۲۵	تعداد دوره های برگزار شده	
-	۹	۴	۵	۴	۴	۳۲۴	۱۲۵	۱۹۹	حضور	
۱	۱۴	۴	۱۰	۲	۲	۳۸	۱۲	۲۶	غیرحضور	
۱۰۰	۳۸۴	۱۰۳	۲۸۱	۵۰	۵۰	۴۶۱۰	۱۵۹۸	۳۰۱۲	میزان ساعت دوره های برگزار شده	
۱۸۷	۱۰۷۵۵	۳۴۲	۱۰۴۱۳	۲۳۷	۲۳۷	۱۰۵۴۷	۳۴۲	۱۰۲۰۵	تعداد شرکت کنندگان دوره ها	
۱۸۷۰۰	۳۸۷۶۴۶	۱۱۷۸۹	۳۷۵۸۵۷	۶۲۸۸	۶۲۸۸	۴۸۷۷۹۱	۱۹۵۹۰	۴۶۸۲۰۱	نفر ساعت دوره ها	
۰	۷۹	۴۰	۳۹	۲۶	۲۶	۹۹	۵۵	۴۴	سرانه آموزش	

فصل چهارم

معاونت توسعه مدیریت و منابع

نمودار ۱۹-۴- توزیع فراوانی دوره های آموزشی برگزار شده برای کارکنان دانشگاه برحسب نفر ساعت در سال ۱۳۹۵





جدول شماره ۳۷-۴- فراوانی نیروهای شرکتی (خدمات-بهداشت-درمان) شاغل در دانشگاه تا پایان سال ۱۳۹۵

شهرستان	دکتری	کارشناس	کاردان	دپلم و زیر دپلم	جمع
بیمارستان امام خمینی (ره) ارومیه	۰	۹۰	۰	۸۵	۱۷۵
دانشکده بهداشت و پیراپزشکی	۰	۰	۰	۳	۳
دانشکده پرستاری ارومیه	۰	۰	۰	۳	۳
دانشکده پزشکی	۰	۰	۰	۰	۰
روانپزشکی	۰	۰	۰	۹	۹
بیمارستان سیدالشهدا ارومیه	۰	۴۳	۰	۱۷	۶۰
بیمارستان طالقانی	۰	۳۳	۰	۲۹	۶۲
مرکز بهداشت ارومیه	۰	۰	۰	۳۰	۳۰
بیمارستان شهید مطهری	۰	۳۸	۰	۶۶	۱۰۴
معاونت بهداشتی	۰	۰	۰	۲	۲
معاونت دانشجویی و فرهنگی	۰	۰	۰	۰	۰
معاونت درمان	۰	۰	۰	۰	۰
معاونت غذا و دارو	۰	۰	۰	۳	۳
دانشکده داروسازی	۰	۰	۰	۱۴	۱۴
دانشکده دندانپزشکی	۰	۰	۰	۱۶	۱۶
مدیریت خدمات ستاد	۰	۰	۰	۱۱	۱۱
شبکه بهداشت اشنویه	۰	۱۸	۳	۱۲	۳۳
شبکه بهداشت بوکان	۳	۷۴	۱۰	۳۰	۱۱۷
شبکه بهداشت پیرانشهر	۰	۳۵	۴	۱۷	۵۶
شبکه بهداشت تکاب	۰	۳۲	۱	۱۴	۴۷
شبکه بهداشت ماکو	۱	۳۰	۲	۹	۴۲
شبکه بهداشت خوی	۰	۷۸	۱	۳۶	۱۱۵
شبکه بهداشت سلماس	۰	۳۰	۰	۲۰	۵۰
شبکه بهداشت سردشت	۰	۴۲	۰	۱۷	۵۹
شبکه بهداشت شاهین دژ	۰	۲۶	۲	۱۶	۴۴
شبکه بهداشت مهاباد	۲	۷۶	۷	۶۴	۱۴۹
شبکه بهداشت چالدران	۰	۶	۰	۱۳	۱۹
شبکه بهداشت میاندوآب	۰	۱۱۶	۱۱	۳۸	۱۶۵
شبکه بهداشت نقده	۱	۴۴	۲	۳۷	۸۴
چاپپاره	۰	۸	۶	۹	۲۳
شوط	۰	۱۴	۴	۱۴	۳۲
پلدشت	۰	۹	۰	۱۲	۲۱
جمع	۱۹	۱۰۳۹	۸۹	۶۵۱	۱۷۹۸



جدول شماره ۳۸-۴- اهم شاخص های معاونت توسعه مدیریت و منابع دانشگاه در سالهای ۹۴-۹۵

سال ۹۵	سال ۹۴	واحد متعارف	عنوان شاخص
٪۲۸	٪۲۵	درصد	نسبت اعضای هیئت علمی دارای مدرک PhD به کل اعضای هیئت علمی
٪۸۶	٪۸۵	درصد	نسبت استادیار و بالاتر به کل اعضای هیئت علمی
٪۱۳۱	٪۱۲۹	درصد	نسبت نیروی انسانی شاغل به پستهای سازمانی
٪۹۵	٪۹۵	درصد	نسبت نیروی انسانی شاغل در بخش سلامت (بهداشت و درمان)
۳,۷۱	۳,۶۲	نفر	نسبت نیروی انسانی تخصصی درمانی شاغل در بیمارستانها به تخت فعال
۵۳,۴۴	۴۷,۲۱	ساعت	نسبت دوره های آموزشی برگزار شده به پرسنل در طول سال
۲,۶۹	۲,۶۰	نفر به ازای تخت	سرانه نیروی انسانی به تخت فعال در بیمارستان های تابعه
۳,۳۵	۳,۲۹	نفر به ازای تخت	سرانه نیروی انسانی پیراپزشک به تخت فعال در بیمارستان های تابعه
۰,۲۹	۰,۱۶	نفر به ازای تخت	سرانه نیروی انسانی (شرکتی) به تخت فعال در بیمارستان های تابعه
۵۰۲۲,۱	۳۴۹۲,۴۵	هزار ریال	سرانه (روز) درآمد تخت فعال بیمارستانی
۳۸۱۶,۱	۴۲۵۹,۷۰	هزار ریال	سرانه (روز) هزینه تخت فعال بیمارستانی
۲۲۵۸	۲۱۶۸	نفر	نسبت جمعیت به پزشک شاغل در دانشگاه

سرانه درآمد و هزینه تخت فعال بیمارستانی فقط شامل درآمد و هزینه اختصاصی می باشد.

۵
معاونت آموزشی





جدول ۱-۵- نام رشته‌های تحصیلی دایر به تکنیک مقاطع تحصیلی کلیه دانشکده‌های تابعه دانشگاه در سال ۱۳۹۵

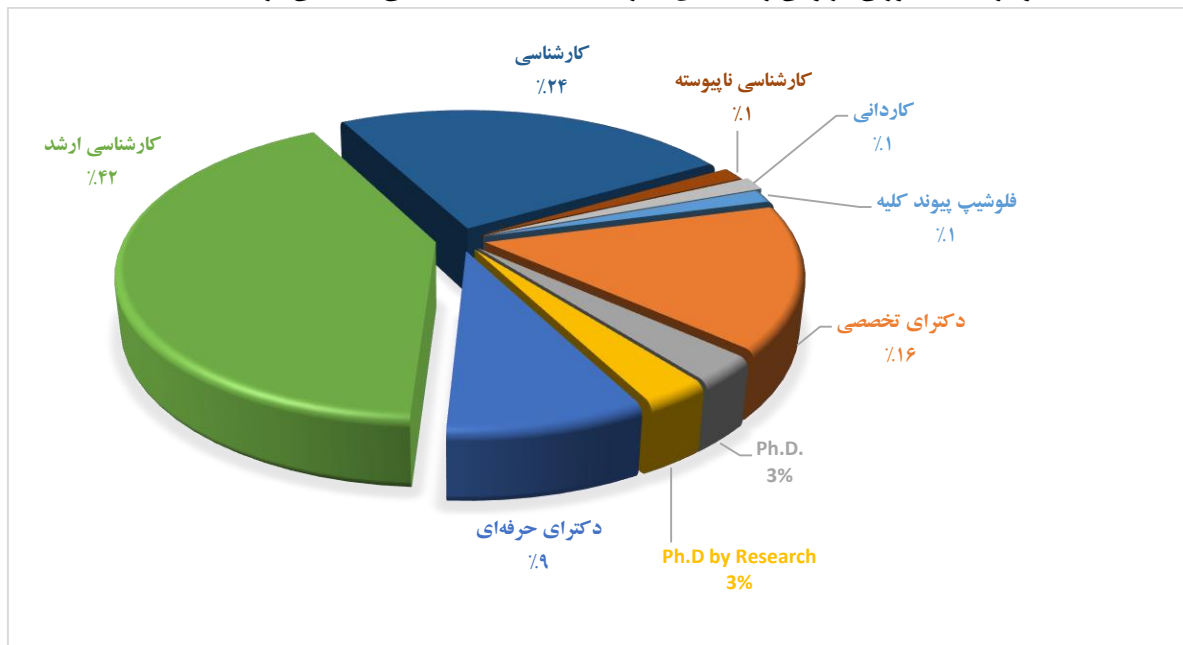
ردیف	نام رشته	فلوشیپ	دکتری تخصصی	Ph.D	دکترای حرفه‌ای	کارشناسی ارشد	کارشناسی	کارشناسی ناپیوسته	کاردانی
۱	پزشکی عمومی				*				
۲	دندانپزشکی				*				
۳	داروسازی				*				
۴	ارولوژی		*						
۵	زنان و زایمان		*						
۶	اطفال		*						
۷	پاتولوژی		*						
۸	بیهوشی		*						
۹	داخلی		*						
۱۰	جراحی عمومی		*						
۱۱	قلب و عروق		*						
۱۲	جراحی مغز و اعصاب		*						
۱۳	داخلی اعصاب		*						
۱۴	ارتوپدی		*						
۱۵	پیوند کلیه	*							
۱۶	Ph.D by research			*					
۱۷	بیوشیمی بالینی			*					
۱۸	پرستاری			*					
۱۹	بهداشت محیط					*			
۲۰	بهداشت محیط خوی					*			
۲۱	بهداشت حرفه‌ای					*			
۲۲	علوم آزمایشگاهی					*			
۲۳	اتاق عمل					*			
۲۴	رادیولوژی					*			
۲۵	هوشبری					*			
۲۶	فوریت‌های پزشکی							*	
۲۷	پرستاری					*			
۲۸	پرستاری خوی					*			
۲۹	اتاق عمل خوی					*			
۳۰	پرستاری سلماس					*			
۳۱	پرستاری بوکان					*			
۳۲	پرستاری میاندواب					*			
۳۳	پرستاری نقده					*			
۳۴	مامایی					*			
۳۵	بیوشیمی بالینی				*				
۳۶	اپیدمیولوژی				*				
۳۷	انگل شناسی				*				
۳۸	حشره شناسی پزشکی				*				
۳۹	ارگونومی				*				
۴۰	بهداشت محیط				*				
۴۱	اقتصاد بهداشت				*				
۴۲	فیزیولوژی				*				
۴۳	علوم تغذیه				*				
۴۴	فیزیک پزشکی				*				
۴۵	میکروب شناسی				*				
۴۶	علوم تشریح				*				
۴۷	مشاوره در مامایی				*				
۴۸	پرستاری مراقبت های ویژه				*				
۴۹	پرستاری				*				
۵۰	روان پرستاری				*				
۵۱	انفورماتیک پزشکی				*				
۵۲	دوره MPH (معادل کارشناسی)				*				
۵۳	بهداشت عمومی					*		*	
۵۴	فناوری اطلاعات سلامت						*	*	



جدول ۲-۵- تعداد رشته‌های دایر به تفکیک مقطع تحصیلی در سال ۱۳۹۵

مقطع تحصیلی نام دانشکده	فلوشیپ پیوند کلیه	دکترای تخصصی	Ph.D.	Ph.D by Research	دکترای حرفه‌ای	کارشناسی ارشد	کارشناسی	کارشناسی ناپیوسته	کاردانی	MPH	جمع
پزشکی	۱	۱۱	۱	۲	۱	۸	۰	۰	۰	۱	۲۷
دندانپزشکی	۰	۰	۰	۰	۱	۰	۰	۰	۰	۰	۱
داروسازی	۰	۰	۰	۰	۱	۰	۰	۰	۰	۰	۱
بهداشت	۰	۰	۰	۰	۰	۴	۳	۱	۰	۰	۸
پیراپزشکی	۰	۰	۰	۰	۰	۱	۵	۰	۰	۰	۶
پرستاری و مامایی	۰	۰	۱	۰	۰	۴	۲	۰	۱	۰	۸
پرستاری خوی	۰	۰	۰	۰	۰	۰	۳	۰	۰	۰	۳
پرستاری بوکان	۰	۰	۰	۰	۰	۰	۱	۰	۰	۰	۱
پرستاری میانداوب	۰	۰	۰	۰	۰	۰	۱	۰	۰	۰	۱
پرستاری سلماس	۰	۰	۰	۰	۰	۰	۱	۰	۰	۰	۱
پرستاری نقده	۰	۰	۰	۰	۰	۰	۱	۰	۰	۰	۱
شعبه بین الملل	۰	۰	۰	۰	۳	۱۲	۰	۰	۰	۰	۱۵
جمع	۱	۱۱	۲	۲	۶	۲۹	۱۷	۱	۱	۱	۷۱

نمودار ۱-۵- توزیع فراوانی رشته‌های دایر دانشگاه به تفکیک مقطع تحصیلی در سال ۱۳۹۵

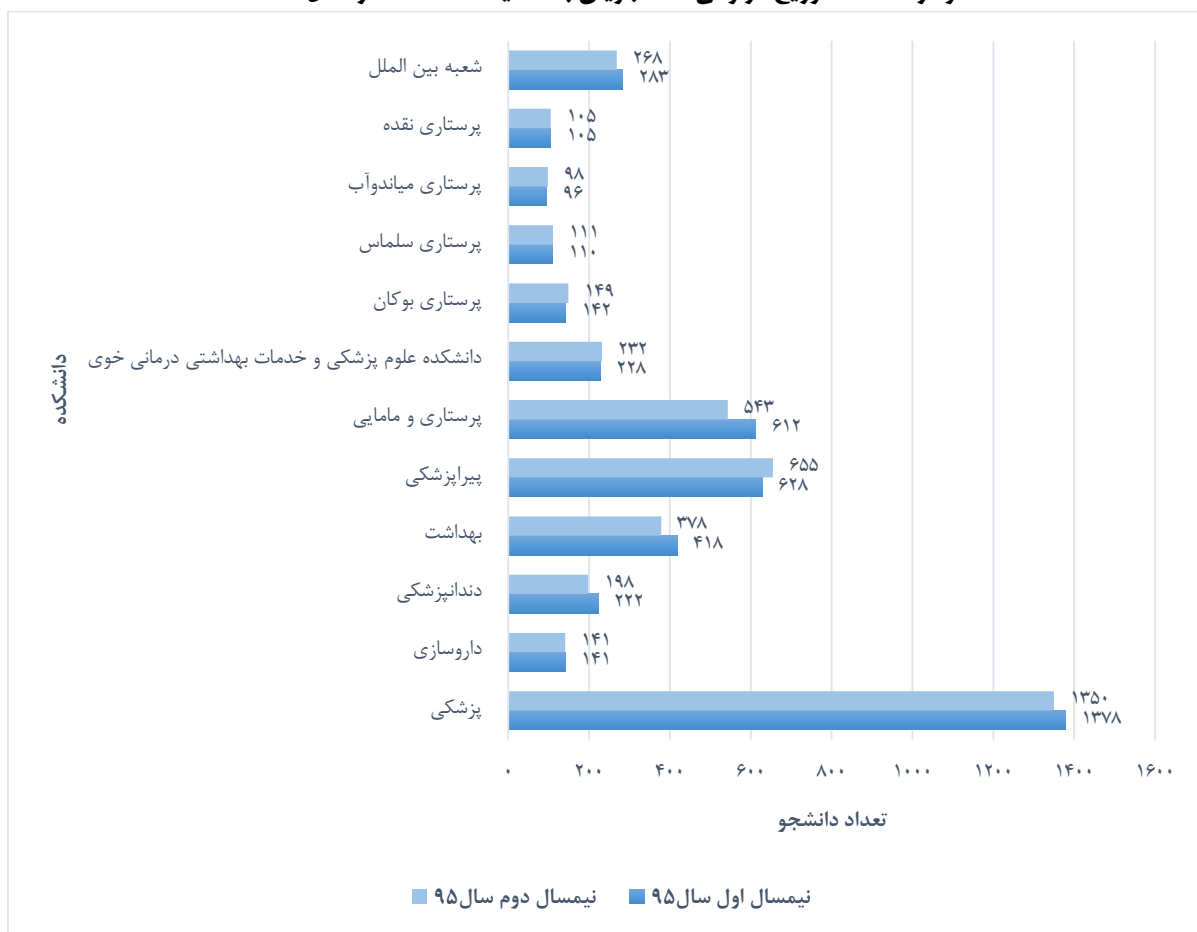




جدول ۳-۵- فراوانی دانشجویان به تفکیک دانشکده در سال تحصیلی ۱۳۹۶-۱۳۹۵

دانشکده	جمع کل												
	پزشکی	داروسازی	دندانپزشکی	بهداشت	پیراپزشکی	پرستاری و مامایی	دانشکده علوم پزشکی و خدمات بهداشتی درمانی خوی	پرستاری بوکان	پرستاری سلماس	پرستاری میاندوآب	پرستاری نقده	شعبه بین الملل	جمع کل
تعداد	۱۳۷۸	۱۴۱	۲۲۲	۴۱۸	۶۲۸	۶۱۲	۲۲۸	۱۴۲	۱۱۰	۹۶	۱۰۵	۲۸۳	۴۳۶۳
درصد	۳۲	۳	۵	۹,۶	۱۴,۴	۱۴	۵	۳	۲,۵	۲,۵	۲,۵	۶,۵	۱۰۰
تعداد	۱۳۵۰	۱۴۱	۱۹۸	۳۷۸	۶۵۵	۵۴۳	۲۳۲	۱۴۹	۱۱۱	۹۸	۱۰۵	۲۶۸	۴۲۲۸
درصد	۳۲	۳,۵	۵	۹	۱۵,۵	۱۳	۵,۵	۳,۵	۳	۲	۲	۶	۱۰۰

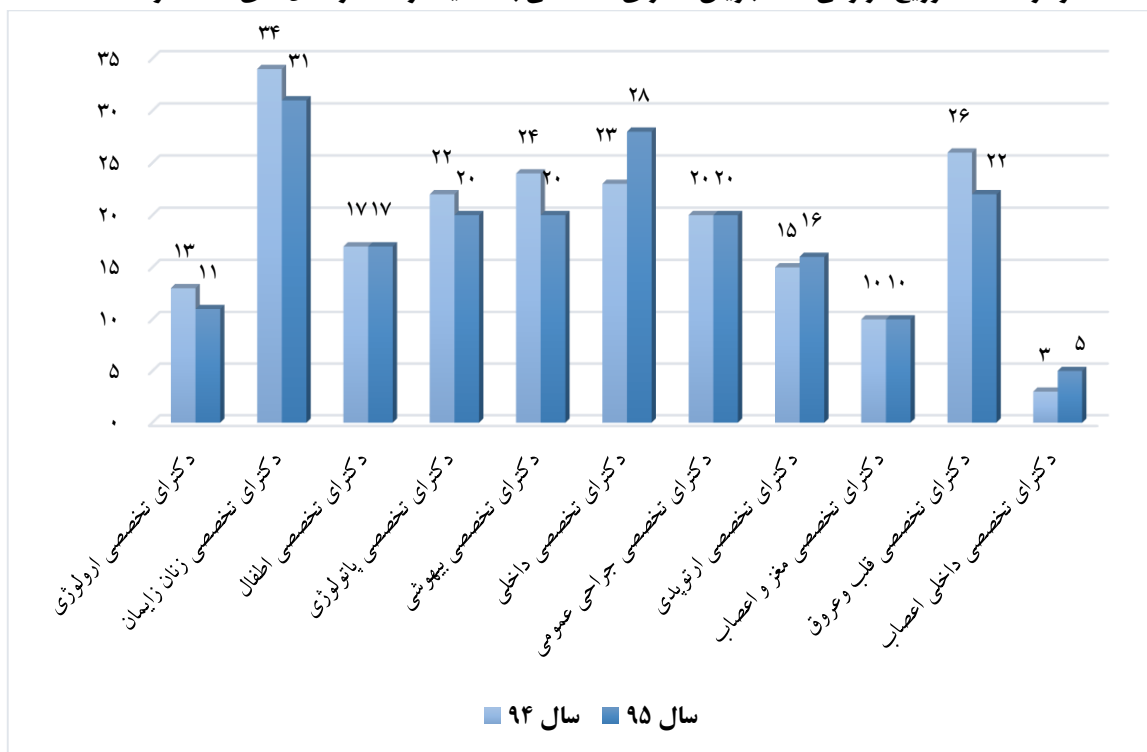
نمودار ۲-۵- توزیع فراوانی دانشجویان به تفکیک دانشکده در سال ۱۳۹۵



جدول ۴-۵- فراوانی دانشجویان دکترای تخصصی به تفکیک رشته در سال‌های ۱۳۹۴ و ۱۳۹۵

دانشجویان در حال تحصیل						نوع تخصص	ردیف
جمع		سایر		ورودی جدید			
سال ۹۵	سال ۹۴	سال ۹۵	سال ۹۴	سال ۹۵	سال ۹۴		
۱۱	۱۳	۸	۹	۳	۴	دکترای تخصصی ارولوژی	۱
۳۱	۳۴	۲۲	۲۴	۹	۱۰	دکترای تخصصی زنان زایمان	۲
۱۷	۱۷	۱۱	۱۲	۶	۵	دکترای تخصصی اطفال	۳
۲۰	۲۲	۱۶	۱۶	۴	۶	دکترای تخصصی پاتولوژی	۴
۲۰	۲۴	۱۶	۱۷	۴	۷	دکترای تخصصی بیهوشی	۵
۲۸	۲۳	۱۸	۱۷	۱۰	۶	دکترای تخصصی داخلی	۶
۲۰	۲۰	۱۵	۱۶	۵	۴	دکترای تخصصی جراحی عمومی	۷
۱۶	۱۵	۱۳	۱۲	۳	۳	دکترای تخصصی ارتوپدی	۸
۱۰	۱۰	۷	۹	۳	۱	دکترای تخصصی جراحی مغز و اعصاب	۹
۲۲	۲۶	۱۹	۲۰	۳	۶	دکترای تخصصی بیماریهای قلب و عروق	۱۰
۵	۳	۳	۰	۲	۳	دکترای تخصصی داخلی اعصاب	۱۱
۲۰۰	۲۰۷	۱۴۸	۱۵۲	۵۲	۵۵	کل	

نمودار ۳-۵- توزیع فراوانی دانشجویان دکترای تخصصی به تفکیک رشته در سال‌های ۱۳۹۴ و ۱۳۹۵





جدول ۵-۵ - فراوانی دانشجویان شاغل به تحصیل به تفکیک جنسیت و مقطع تحصیلی در سال تحصیلی ۱۳۹۶-۱۳۹۵

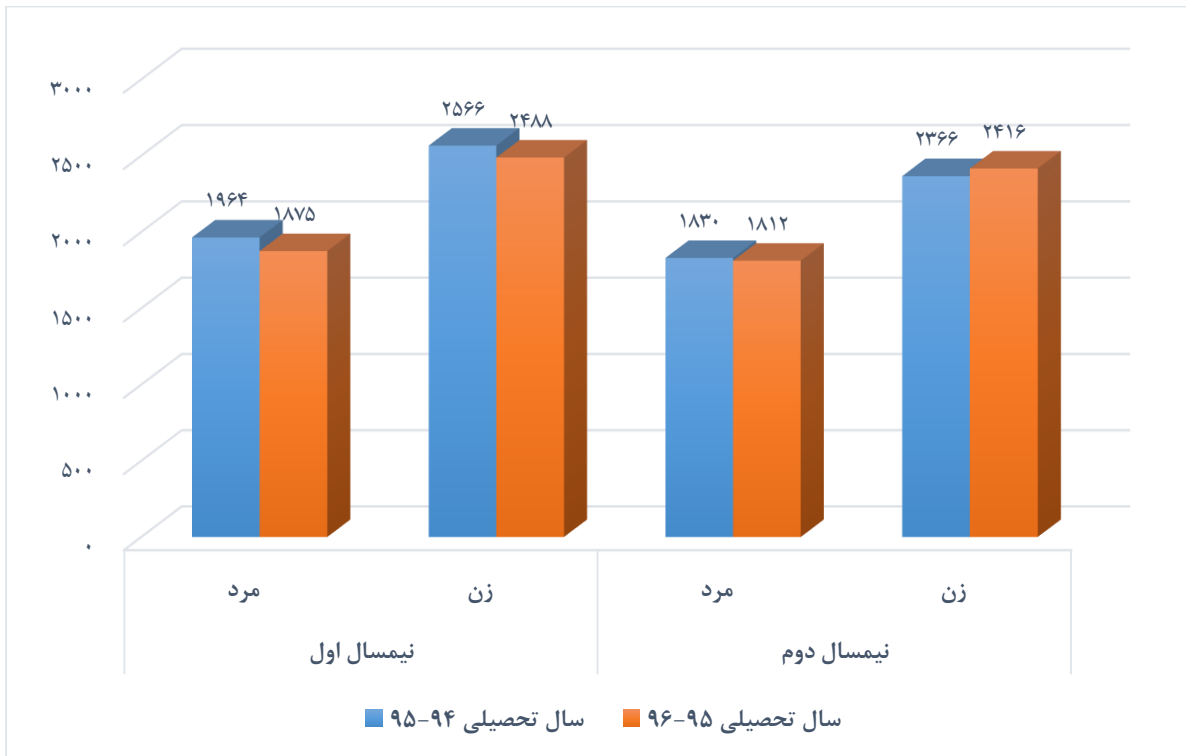
نیمسال دوم ۹۵-۹۶		نیمسال اول ۹۵-۹۶		مقطع	رشته	ردیف
زن	مرد	زن	مرد			
۳۷۴	۳۱۹	۳۷۴	۳۲۰	دکتری عمومی	پزشکی عمومی	۱
۱۶۴	۱۳۳	۱۶۲	۱۳۴	دکتری عمومی	پزشکی عمومی نوبت دوم	۲
۱	۱	۱	۱	دکتری عمومی	دوره تکمیلی پزشکی	۳
۹۵	۹۰	۱۰۶	۹۴	دکتری عمومی	دندانپزشکی	۴
۲	۱۱	۴	۱۸	دکتری عمومی	دوره تکمیلی دندانپزشکی	۵
۸۰	۶۱	۸۰	۶۱	دکتری عمومی	داروسازی	۶
۱	۱۰	۱	۱۱	دکتری تخصصی	دکتری تخصصی ارولوژی	۷
۳۱	۰	۳۱	۰	دکتری تخصصی	دکتری تخصصی زنان و زایمان	۸
۱۳	۴	۱۳	۴	دکتری تخصصی	دکتری تخصصی اطفال	۹
۱۵	۵	۱۵	۵	دکتری تخصصی	دکتری تخصصی پاتولوژی	۱۰
۱۳	۷	۱۳	۷	دکتری تخصصی	دکتری تخصصی بیهوشی	۱۱
۱۳	۱۵	۱۳	۱۴	دکتری تخصصی	دکتری تخصصی داخلی	۱۲
۱	۱۹	۱	۱۸	دکتری تخصصی	دکتری تخصصی جراحی عمومی	۱۳
۰	۱۶	۰	۱۶	دکتری تخصصی	دکتری تخصصی ارتوپدی	۱۴
۰	۱۰	۰	۹	دکتری تخصصی	دکتری تخصصی جراحی مغز و اعصاب	۱۵
۱۰	۱۲	۱۰	۱۱	دکتری تخصصی	دکتری تخصصی بیماریهای قلب و عروق	۱۶
۲	۳	۲	۳	دکتری تخصصی	دکتری تخصصی داخلی اعصاب	۱۷
۰	۰	۰	۰	فلوشیپ	پیوند کلیه	۱۸
۰	۰	۰	۰	Ph.D by research	سلامت مواد غذایی و آشامیدنی	۱۹
۱	۱	۱	۱	Ph.D by research	سلولی و مولکولی	۲۰
۳	۵	۳	۵	Ph.D	بیوشیمی بالینی	۲۱
۳	۰	۳	۰	Ph.D	پرستاری	۲۲
۹	۴	۱۳	۷	کارشناسی ارشد	بیوشیمی بالینی	۲۳
۱۳	۶	۱۴	۷	کارشناسی ارشد	اپیدمیولوژی	۲۴
۸	۹	۹	۱۱	کارشناسی ارشد	انگل شناسی	۲۵
۸	۵	۱۰	۸	کارشناسی ارشد	علوم تشریح	۲۶
۱۰	۴	۱۳	۵	کارشناسی ارشد	فیزیولوژی	۲۷
۱۸	۴	۲۱	۷	کارشناسی ارشد	علوم تغذیه	۲۸
۱۰	۶	۱۲	۷	کارشناسی ارشد	فیزیک پزشکی	۲۹
۹	۴	۹	۶	کارشناسی ارشد	میکروب شناسی	۳۰
۱۱	۸	۱۲	۱۰	کارشناسی ارشد	ارگونومی	۳۱
۵	۱	۵	۲	کارشناسی ارشد	اقتصاد بهداشت	۳۲
۷	۸	۱۰	۱۰	کارشناسی ارشد	مهندسی بهداشت محیط	۳۳
۷	۶	۸	۱۰	کارشناسی ارشد	حشره شناسی پزشکی	۳۴
۱۱	۹	۱۶	۱۲	کارشناسی ارشد	پرستاری	۳۵
۱۳	۴	۱۷	۸	کارشناسی ارشد	پرستاری مراقبت های ویژه	۳۶
۱۲	۵	۱۲	۶	کارشناسی ارشد	روانپرستاری	۳۷
۱۷	۰	۱۹	۰	کارشناسی ارشد	مشاوره در مامایی	۳۸



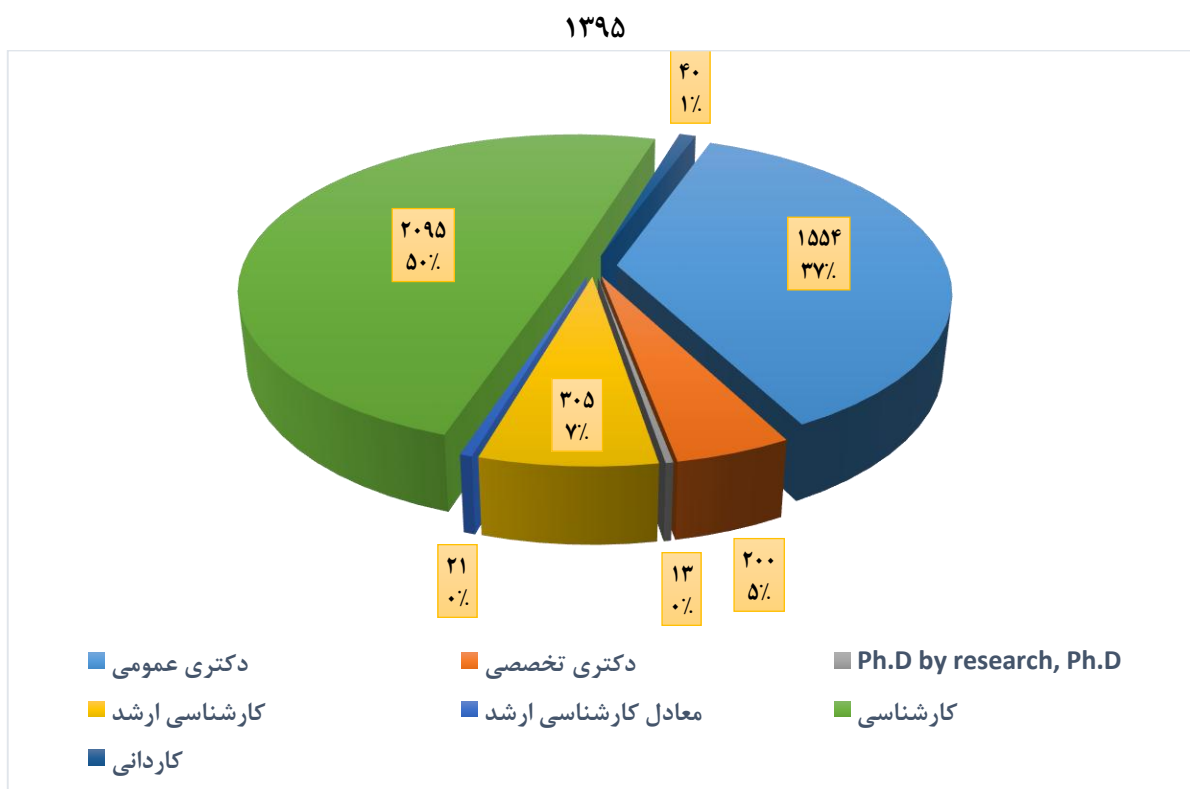
ردیف	رشته	مقطع	نیمسال اول ۹۵-۹۶		نیمسال دوم ۹۵-۹۶	
			مرد	زن	مرد	زن
۳۹	انفورماتیک پزشکی	کارشناسی ارشد	۲	۷	۲	۷
۴۰	دوره MPH	معادل کارشناسی ارشد	۱۱	۱۰	۱۲	۹
۴۱	مامایی	کارشناسی	۰	۱۰۵	۰	۱۰۴
۴۲	پرستاری (نوبت اول)	کارشناسی	۹۴	۷۷	۹۶	۷۸
۴۳	پرستاری نوبت دوم	کارشناسی	۱۰۸	۹۰	۷۶	۷۵
۴۴	پرستاری واحد خوی	کارشناسی	۷۳	۷۰	۷۶	۶۹
۴۵	بهداشت محیط-خوی	کارشناسی	۲۲	۴۵	۱۹	۵۱
۴۶	اتاق عمل - خوی	کارشناسی	۶	۱۲	۶	۱۱
۴۷	پرستاری واحد میانداوب	کارشناسی	۵۱	۴۵	۵۲	۴۶
۴۸	پرستاری واحد بوکان	کارشناسی	۶۹	۷۳	۷۱	۷۸
۴۹	پرستاری واحد سلماس	کارشناسی	۶۰	۵۰	۵۹	۵۲
۵۰	پرستاری واحد نقده	کارشناسی	۵۱	۵۴	۵۲	۵۳
۵۱	فناوری اطلاعات سلامت	کارشناسی	۱۱	۷۰	۱۳	۵۸
۵۲	علوم آزمایشگاهی	کارشناسی	۶۳	۹۰	۶۹	۱۰۰
۵۳	اتاق عمل	کارشناسی	۵۷	۶۵	۵۴	۷۱
۵۴	رادیولوژی	کارشناسی	۵۰	۷۸	۵۱	۸۰
۵۵	هوشبری	کارشناسی	۵۱	۸۴	۷۲	۷۸
۵۶	بهداشت عمومی	کارشناسی	۱۴	۹۱	۱۳	۸۲
۵۷	مهندسی بهداشت حرفه ای	کارشناسی	۲۱	۶۳	۲۶	۶۴
۵۸	مهندسی بهداشت محیط	کارشناسی	۱۳	۵۶	۱۹	۶۴
۵۹	مهندسی بهداشت محیط	کارشناسی ناپیوسته	۶	۱	۰	۰
۶۰	مهندسی بهداشت حرفه ای	کارشناسی ناپیوسته	۱۴	۱۱	۰	۰
۶۱	بهداشت عمومی	کارشناسی ناپیوسته	۹	۵۱	۷	۵۰
۶۲	فوریت های پزشکی	کاردانی	۴۵	۰	۴۰	۰
۶۳	پزشکی	دکتری عمومی - شعبه بین الملل	۸۵	۸۶	۸۶	۸۳
۶۴	دندانپزشکی	دکتری عمومی - شعبه بین الملل	۱۸	۱۷	۱۸	۱۷
۶۵	داروسازی	دکتری عمومی - شعبه بین الملل	۶	۹	۸	۱۱
۶۶	پرستاری	کارشناسی ارشد - شعبه بین الملل	۱	۹	۱	۶
۶۷	پرستاری مراقبت های ویژه	کارشناسی ارشد - شعبه بین الملل	۳	۹	۳	۵
۶۸	مشاوره در مامایی	کارشناسی ارشد - شعبه بین الملل	۰	۷	۰	۶
۶۹	میکروب شناسی	کارشناسی ارشد - شعبه بین الملل	۰	۰	۰	۱
۷۰	علوم تغذیه	کارشناسی ارشد - شعبه بین الملل	۴	۸	۲	۷
۷۱	بیوشیمی بالینی	کارشناسی ارشد - شعبه بین الملل	۵	۲	۲	۲
۷۲	انگل شناسی	کارشناسی ارشد - شعبه بین الملل	۲	۲	۰	۲
۷۳	فیزیولوژی	کارشناسی ارشد - شعبه بین الملل	۱	۱	۱	۱
۷۴	فیزیک پزشکی	کارشناسی ارشد - شعبه بین الملل	۰	۱	۰	۰
۷۵	روانپرستاری	کارشناسی ارشد - شعبه بین الملل	۰	۴	۰	۴
۷۶	علوم تشریح	کارشناسی ارشد - شعبه بین الملل	۱	۱	۱	۱
۷۷	انفورماتیک پزشکی	کارشناسی ارشد - شعبه بین الملل	۰	۱	۰	۰
جمع کل		روزانه + بین الملل	۱۸۷۵	۲۴۸۸	۱۸۱۲	۲۴۱۶



نمودار ۴-۵- توزیع فراوانی دانشجویان شاغل به تحصیل به تفکیک جنسیت و سالهای ۱۳۹۵ و ۱۳۹۶



نمودار ۵-۵- توزیع نسبی دانشجویان شاغل به تحصیل به تفکیک مقطع تحصیلی در نیمسال دوم سال تحصیلی ۱۳۹۶-۱۳۹۵



جدول ۶-۵- فراوانی دانشجویان ورودی جدید به تفکیک جنسیت و مقطع تحصیلی در سال تحصیلی ۱۳۹۶-۱۳۹۵

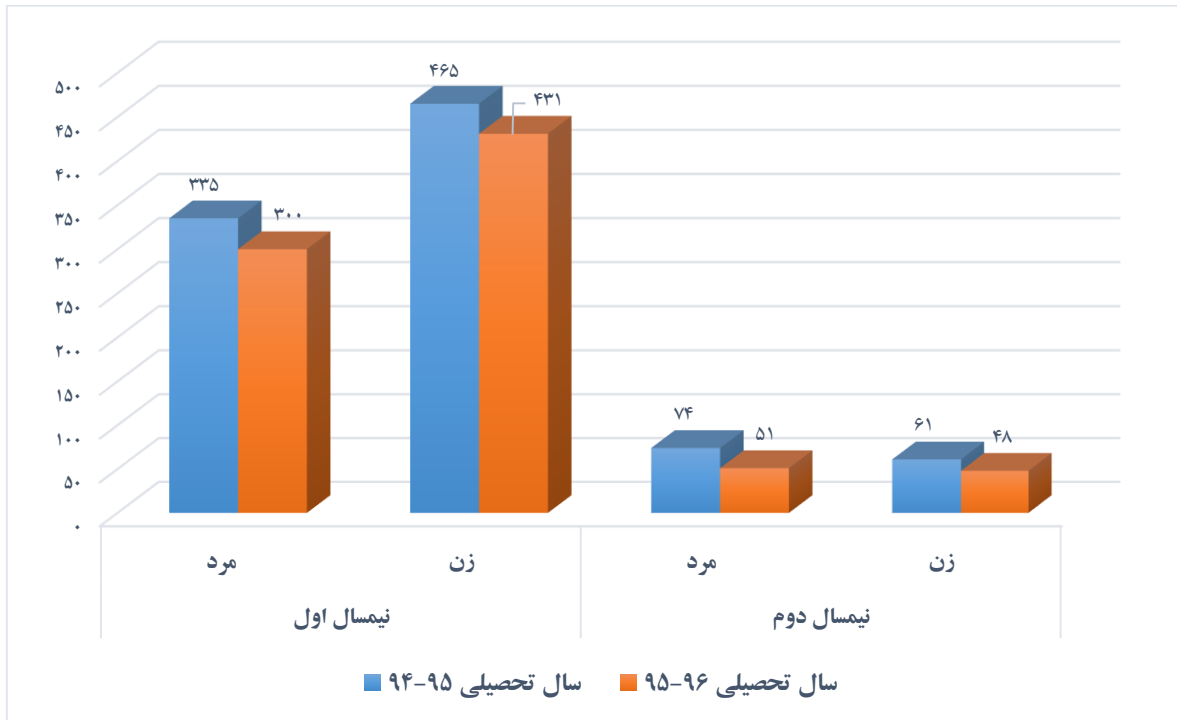
ردیف	رشته	مقطع	(نیمسال اول ۹۶-۹۵)		(نیمسال دوم ۹۶-۹۵)	
			مرد	زن	مرد	زن
۱	پزشکی عمومی	دکتری حرفه ای	۳۱	۳۳	۱۶	۱۸
۲	داروسازی	دکتری حرفه ای	۱۵	۱۱	۰	۰
۳	دندانپزشکی	دکتری حرفه ای	۱۳	۱۱	۰	۰
۴	دوره تکمیلی دندانپزشکی	دکتری حرفه ای	۰	۰	۰	۰
۵	دکتری تخصصی ارولوژی	دکتری تخصصی	۳	۰	۰	۰
۶	دکتری تخصصی زنان و زایمان	دکتری تخصصی	۰	۹	۰	۰
۷	دکتری تخصصی اطفال	دکتری تخصصی	۰	۶	۰	۰
۸	دکتری تخصصی پاتولوژی	دکتری تخصصی	۰	۴	۰	۰
۹	دکتری تخصصی بیپوشی	دکتری تخصصی	۲	۲	۰	۰
۱۰	دکتری تخصصی داخلی	دکتری تخصصی	۶	۴	۰	۰
۱۱	دکتری تخصصی جراحی عمومی	دکتری تخصصی	۴	۱	۰	۰
۱۲	دکترای تخصصی ارتوپدی	دکتری تخصصی	۳	۰	۰	۰
۱۳	جراحی مغز و اعصاب	دکتری تخصصی	۳	۰	۰	۰
۱۴	قلب و عروق	دکتری تخصصی	۱	۲	۰	۰
۱۵	داخلی اعصاب	دکتری تخصصی	۱	۱	۰	۰
۱۶	پیوند کلیه	فلوشیپ	۰	۰	۰	۰
۱۷	مواد غذایی و آشامیدنی	Ph.D by research	۰	۰	۰	۰
۱۸	سلولی و مولکولی	Ph.D by research	۰	۰	۰	۰
۱۹	بیوشیمی بالینی	Ph.D	۱	۲	۰	۰
۲۰	پرستاری	Ph.D	۰	۳	۰	۰
۲۱	بیوشیمی بالینی	کارشناسی ارشد	۰	۰	۰	۰
۲۲	انگل شناسی	کارشناسی ارشد	۴	۲	۰	۰
۲۳	پرستاری مراقبت های ویژه	کارشناسی ارشد	۰	۷	۰	۰
۲۴	پرستاری	کارشناسی ارشد	۰	۳	۰	۰
۲۵	مشاوره در مامایی	کارشناسی ارشد	۰	۸	۰	۰
۲۶	فیزیولوژی	کارشناسی ارشد	۱	۲	۰	۰
۲۷	حشره شناسی پزشکی	کارشناسی ارشد	۱	۲	۰	۰
۲۸	ارگونومی	کارشناسی ارشد	۰	۲	۰	۰
۲۹	اقتصاد بهداشت	کارشناسی ارشد	۱	۵	۰	۰
۳۰	بهداشت محیط	کارشناسی ارشد	۴	۱	۰	۰
۳۱	علوم تشریح	کارشناسی ارشد	۱	۱	۰	۰
۳۲	علوم تغذیه	کارشناسی ارشد	۲	۴	۰	۰
۳۳	میکروب شناسی	کارشناسی ارشد	۰	۲	۰	۰
۳۴	اپیدمیولوژی	کارشناسی ارشد	۲	۳	۰	۰
۳۵	انفورماتیک پزشکی	کارشناسی ارشد	۰	۴	۰	۰
۳۶	فیزیک پزشکی	کارشناسی ارشد	۱	۵	۰	۰
۳۷	روان پرستاری	کارشناسی ارشد	۲	۴	۰	۰



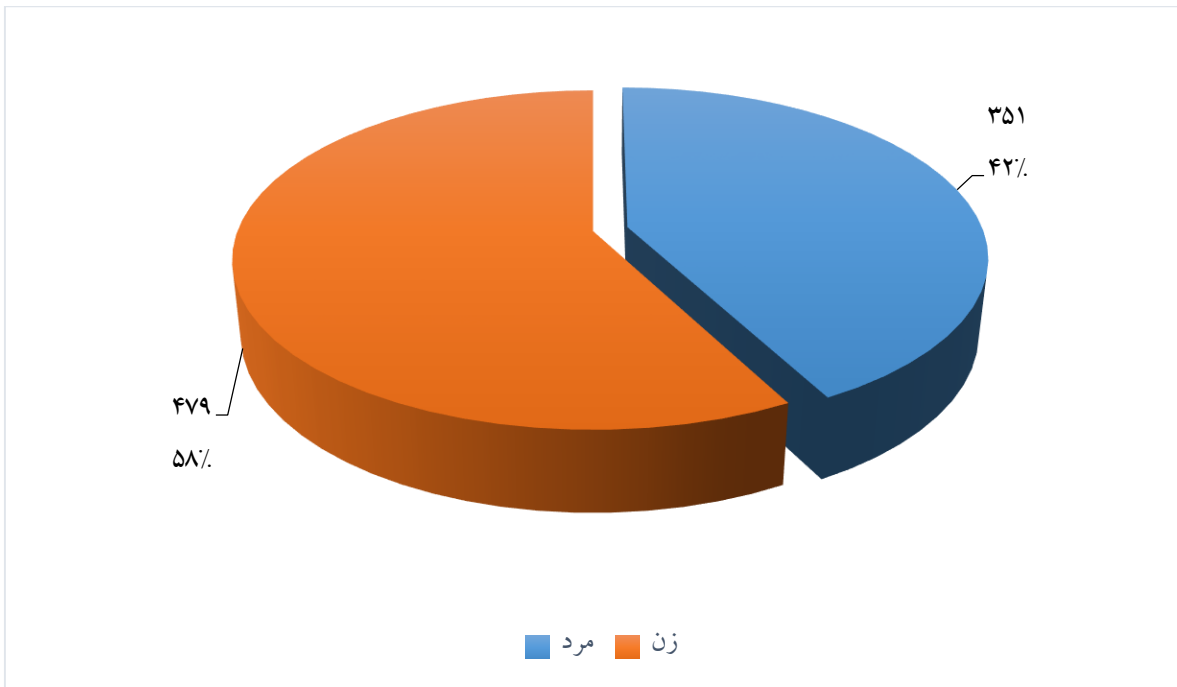
ردیف		رشته	مقطع	(نیمسال اول ۹۶-۹۵)		(نیمسال دوم ۹۶-۹۵)	
				مرد	زن	مرد	زن
۳۸		دوره MPH			۰	۰	۰
۳۹		مهندسی بهداشت محیط			۱۳	۲	۰
۴۰		مهندسی بهداشت محیط			۰	۰	۰
۴۱		بهداشت محیط خوی			۸	۵	۰
۴۲		مهندسی بهداشت حرفه ای			۱۰	۳	۰
۴۳		مهندسی بهداشت حرفه ای			۰	۰	۰
۴۴		علوم آزمایشگاهی			۱۵	۱۲	۰
۴۵		تکنولوژی پرستاری (رادیولوژی)			۱۷	۱۱	۰
۴۶		اتاق عمل			۱۶	۹	۰
۴۷		اتاق عمل خوی			۱۱	۶	۰
۴۸		هوشبری			۱۷	۱۴	۰
۴۹		فوریت های پزشکی			۰	۰	۱۸
۵۰		پرستاری			۱۳	۱۹	۱۷
۵۱		پرستاری خوی			۱۹	۲۱	۰
۵۲		پرستاری میاندوآب			۱۵	۱۴	۰
۵۳		پرستاری بوکان			۱۷	۱۹	۰
۵۴		پرستاری سلماس			۱۶	۱۶	۰
۵۵		پرستاری نقده			۲۰	۲۳	۰
۵۶		مامایی			۱۹	۰	۰
۵۷		بهداشت عمومی			۰	۰	۱۳
۵۸		بهداشت عمومی			۲۵	۴	۰
۵۹		فناوری اطلاعات سلامت			۱۴	۴	۰
۶۰		پزشکی			۹	۱۳	۰
۶۱		دندانپزشکی			۰	۰	۰
۶۲		داروسازی			۰	۰	۰
۶۳		پرستاری			۳	۱	۰
۶۴		پرستاری مراقبت های ویژه			۲	۲	۰
۶۵		مشاوره در مامایی			۳	۰	۰
۶۶		میکروب شناسی			۰	۰	۰
۶۷		علوم تغذیه			۳	۰	۰
۶۸		بیوشیمی بالینی			۰	۰	۰
۶۹		انگل شناسی			۰	۰	۰
۷۰		فیزیولوژی			۰	۰	۰
۷۱		فیزیک پزشکی			۰	۰	۰
۷۲		علوم تشریح			۰	۰	۰
۷۳		روانپرستاری			۲	۰	۰
۷۴		انفورماتیک پزشکی			۰	۰	۰
۴۸	۵۱	۴۳۱	۳۰۰	روزانه + بین الملل		جمع کل	



نمودار ۶-۵- توزیع فراوانی دانشجویان ورودی جدید به تفکیک جنسیت در دونیمسال تحصیلی سالهای ۱۳۹۵ و ۱۳۹۶



نمودار ۷-۵- توزیع فراوانی دانشجویان ورودی جدید به تفکیک جنسیت در سال تحصیلی ۱۳۹۵-۱۳۹۶





جدول ۷-۵- لیست مدیران گروه‌های آموزشی علوم پایه در سال ۱۳۹۵

ردیف	نام و نام خانوادگی	نام گروه	واحد استقرار دفتر مدیر گروه
۱	دکتر آقاپور	گروه بهداشت محیط	دانشکده بهداشت
۲	دکتر حمیدرضا فرخ اسلاملو	گروه بهداشت عمومی	دانشکده بهداشت
۳	دکتر الهیاری	گروه بهداشت حرفه ای	دانشکده بهداشت
۴	دکتر زهرا نیازخانی	گروه فناوری اطلاعات سلامت	دانشکده پیراپزشکی
۵	دکتر جباری	گروه تصویربرداری پزشکی	دانشکده پیراپزشکی
۶	دکتر مرتضی موسوی	گروه هوشبری - اتاق عمل	دانشکده پیراپزشکی
۷	دکتر زکیه رستم زاده	گروه علوم آزمایشگاهی	دانشکده پیراپزشکی
۸	خانم دکتر آهنگرزاده رضایی	گروه پرستاری	دانشکده پرستاری
۹	دکتر معصومه همتی مسلک	گروه پرستاری داخلی، جراحی و فن	دانشکده پرستاری
۱۰	آقای حسین جعفری زاده	گروه پرستاری بهداشت جامعه و مادر	دانشکده پرستاری
۱۱	دکتر مقدم تبریزی	گروه مامایی	دانشکده پرستاری
۱۲	خانم حبیب پور	گروه پرستاری خوی	دانشکده پرستاری خوی
۱۳	آقای حسین جعفری زاده	گروه فوریت‌های پزشکی	دانشکده پرستاری
۱۴	دکتر بهروز ایلخانی زاده	گروه پاتولوژی	دانشکده پزشکی
۱۵	خانم دکتر زیرک جوانمرد	گروه علوم تشریح و بافت شناسی	دانشکده پزشکی
۱۶	دکتر انصاری	گروه بیوشیمی بالینی	دانشکده پزشکی
۱۷	دکتر شیوا روشن میلانی	گروه فیزیولوژی	دانشکده پزشکی
۱۸	دکتر اسم حسینی	گروه معارف اسلامی	دانشکده پزشکی
۱۹	دکتر محمدزاده	گروه انگل شناسی و قارچ شناسی	دانشکده پزشکی
۲۰	دکتر میکائیلی	گروه فارماکولوژی	دانشکده پزشکی
۲۱	دکتر جاوید فریدونی	گروه علوم تربیتی	دانشکده پزشکی
۲۲	دکتر قره آجاجی	گروه بهداشت و پزشکی اجتماعی	دانشکده پزشکی
۲۳	دکتر نیما حسینی جزنی	گروه میکروبیشناسی و باکتری شناسی	دانشکده پزشکی
۲۴	دکتر اکبر غربالی	گروه فیزیکی پزشکی	دانشکده پزشکی
۲۵	دکتر دبیری	گروه حشره شناسی پزشکی و مبارزه با ناقلین	دانشکده پزشکی
۲۶	دکتر خلخالی	گروه آمار و اپیدمیولوژی	دانشکده پزشکی
۲۷	دکتر سعید قوام زاده	گروه تغذیه	دانشکده پزشکی
۲۸	دکتر خدیجه مخدومی	گروه اخلاق پزشکی	دانشکده پزشکی
۲۹	دکتر سجاد احمدی	گروه طب اورژانس	بیمارستان امام
۳۰	اسرافیل عسگری	گروه بهداشت محیط خوی	دانشکده پرستاری خوی
۳۱	دکتر عیسی عبدی راد	گروه ایمنی شناسی و ژنتیک	دانشکده پزشکی
۳۲	دکتر دلیر راد	گروه پزشکی قانونی و مسمومیت	دانشکده پزشکی

جدول ۷-۵- لیست مدیران گروه‌های آموزشی علوم بالینی در سال ۱۳۹۵ (ادامه)

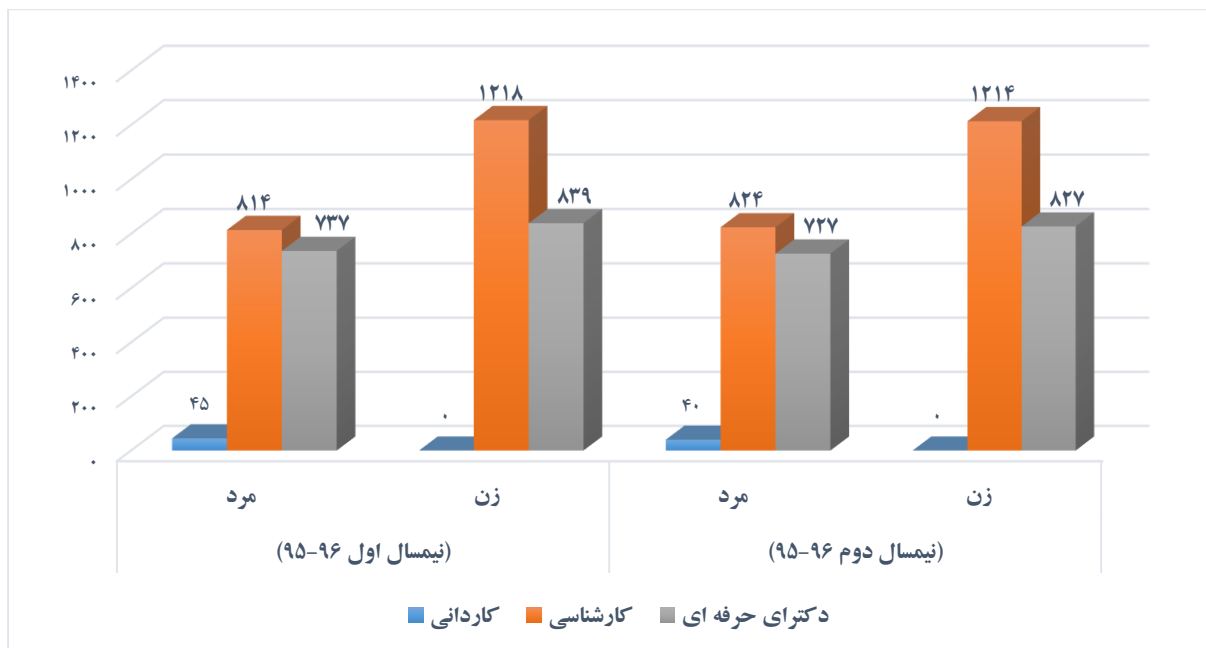
ردیف	نام و نام خانوادگی	نام گروه	واحد استقرار دفتر مدیر گروه
۱	دکتر رامین بهروزیان	گروه بیماریهای داخلی	بیمارستان امام
۲	دکتر بابک احمدی سلما سی	گروه داخلی اعصاب	بیمارستان امام
۳	دکتر ناصر صمدی آیدنلو	گروه بیماریهای چشم	بیمارستان امام
۴	دکتر رضا ثمره ای	گروه بیماریهای گوش و حلق و بینی	بیمارستان امام
۵	دکتر بهروز لک	گروه زنان و زایمان	بیمارستان مطهری
۶	دکتر خادم وطن	گروه قلب و عروق	بیمارستان سیدالشهداء
۷	دکتر ناصر قره باغی	گروه بیماریهای عفونی و پوست	بیمارستان طالقانی
۸	دکتر صالح پور	گروه جراحی مغز و اعصاب	بیمارستان امام
۹	دکتر مهران نوروزی	گروه کودکان	بیمارستان مطهری
۱۰	دکتر رحیم خلیل زاده	گروه بیماریهای روانی	بیمارستان رازی
۱۱	دکتر عباسی وش	گروه بیهوشی	بیمارستان امام
۱۲	دکتر صنیعی	گروه رادیولوژی	بیمارستان امام
۱۳	دکتر محمودلو	گروه جراحی عمومی	بیمارستان امام
۱۴	دکتر علی تقی زاده	گروه ارولوژی	بیمارستان امام
۱۵	دکتر فردین میرزا طلوعی	گروه ارتوپدی	بیمارستان امام

جدول ۸-۵- فراوانی دانشجویان مقاطع تحصیلی پیوسته به تفکیک جنسیت و مقطع تحصیلی در سال ۱۳۹۵

جنسیت		(نیمسال اول ۹۶-۹۵)		(نیمسال دوم ۹۶-۹۵)		مقطع تحصیلی
مرد	زن	مرد	زن	مرد	زن	
۴۵	۰	۴۰	۰	۰	۰	کاردانی
۸۱۴	۱۲۱۸	۸۲۴	۱۲۱۴	۸۲۷	۱۲۱۴	کارشناسی
۷۳۷	۸۳۹	۷۲۷	۸۲۷	۸۲۷	۸۲۷	دکترای حرفه ای
۱۵۹۶	۲۰۵۷	۱۵۹۱	۲۰۴۱	۲۰۴۱	۲۰۴۱	جمع کل



نمودار ۸-۵- توزیع فراوانی دانشجویان مقاطع تحصیلی پیوسته به تفکیک جنسیت و مقطع تحصیلی در سال تحصیلی ۱۳۹۵-۱۳۹۶

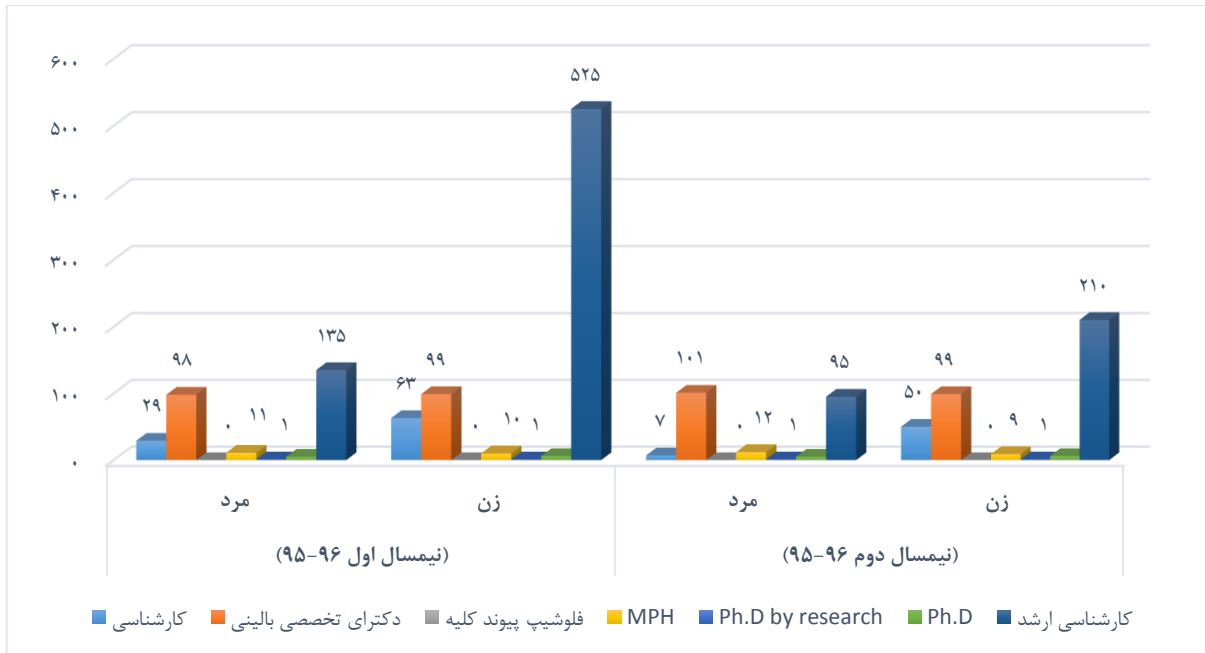


جدول ۹-۵- فراوانی دانشجویان مقاطع تحصیلی نایبوسته به تفکیک جنسیت و مقطع تحصیلی در سال ۱۳۹۵

نیمسال دوم ۹۵-۹۶		نیمسال اول ۹۵-۹۶		جنسیت	مقطع تحصیلی
مرد	زن	مرد	زن		
۷	۵۰	۲۹	۶۳		کارشناسی
۱۰۱	۹۹	۹۸	۹۹		دکترای تخصصی بالینی
۰	۰	۰	۰		فلوشیپ پیوند کلیه
۱۲	۹	۱۱	۱۰		MPH
۱	۱	۱	۱		Ph.D by research
۵	۶	۵	۶		Ph.D
۹۵	۲۱۰	۱۳۵	۵۲۵		کارشناسی ارشد
۲۲۱	۳۷۵	۲۷۹	۴۳۱		جمع کل



نمودار ۹-۵- توزیع فراوانی دانشجویان مقاطع تحصیلی ناپیوسته به تفکیک جنسیت و مقطع تحصیلی در سال تحصیلی ۱۳۹۵-۱۳۹۶

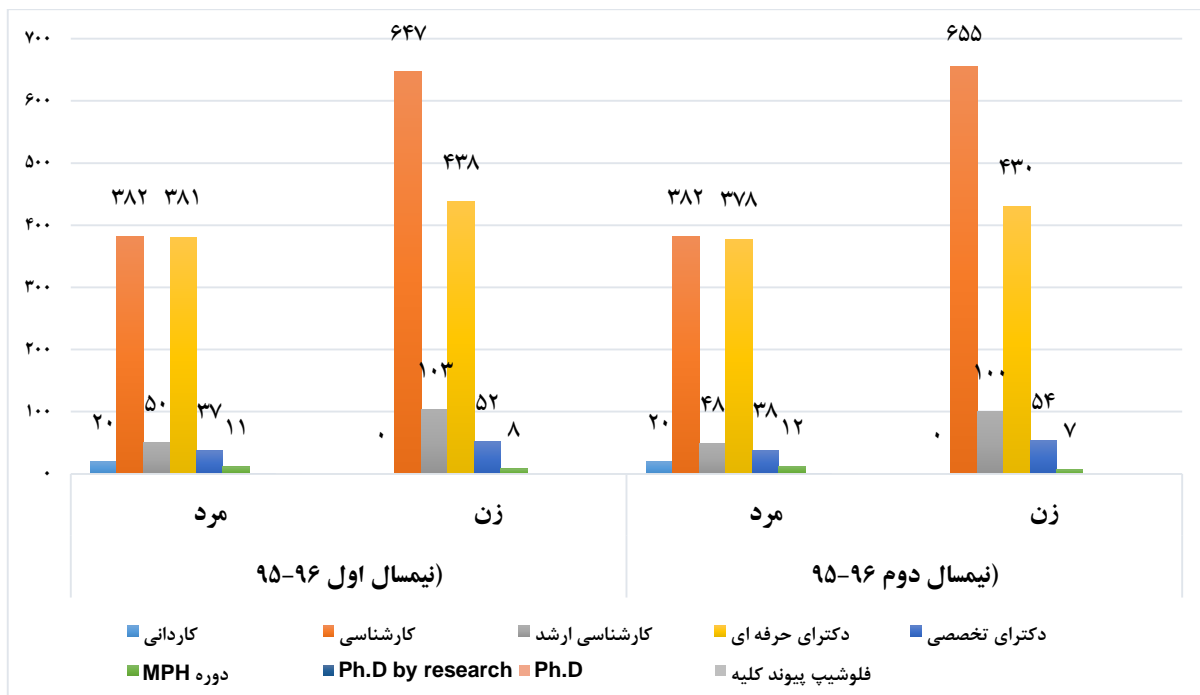


جدول ۱۰-۵- فراوانی دانشجویان بومی به تفکیک جنسیت و مقطع تحصیلی در سال ۱۳۹۵

نیمسال دوم ۹۵-۹۶		نیمسال اول ۹۵-۹۶		جنسیت مقطع تحصیلی
زن	مرد	زن	مرد	
۰	۲۰	۰	۲۰	کاردانی
۶۵۵	۳۸۲	۶۴۷	۳۸۲	کارشناسی
۱۰۰	۴۸	۱۰۳	۵۰	کارشناسی ارشد
۴۳۰	۳۷۸	۴۳۸	۳۸۱	دکترای حرفه ای
۵۴	۳۸	۵۲	۳۷	دکترای تخصصی
۷	۱۲	۸	۱۱	دوره MPH
۰	۱	۰	۱	Ph.D by research
۰	۱	۰	۱	Ph.D
۰	۰	۰	۰	فلوشیپ پیوند کلیه
۱۲۴۶	۸۸۰	۱۲۴۸	۸۸۳	جمع کل



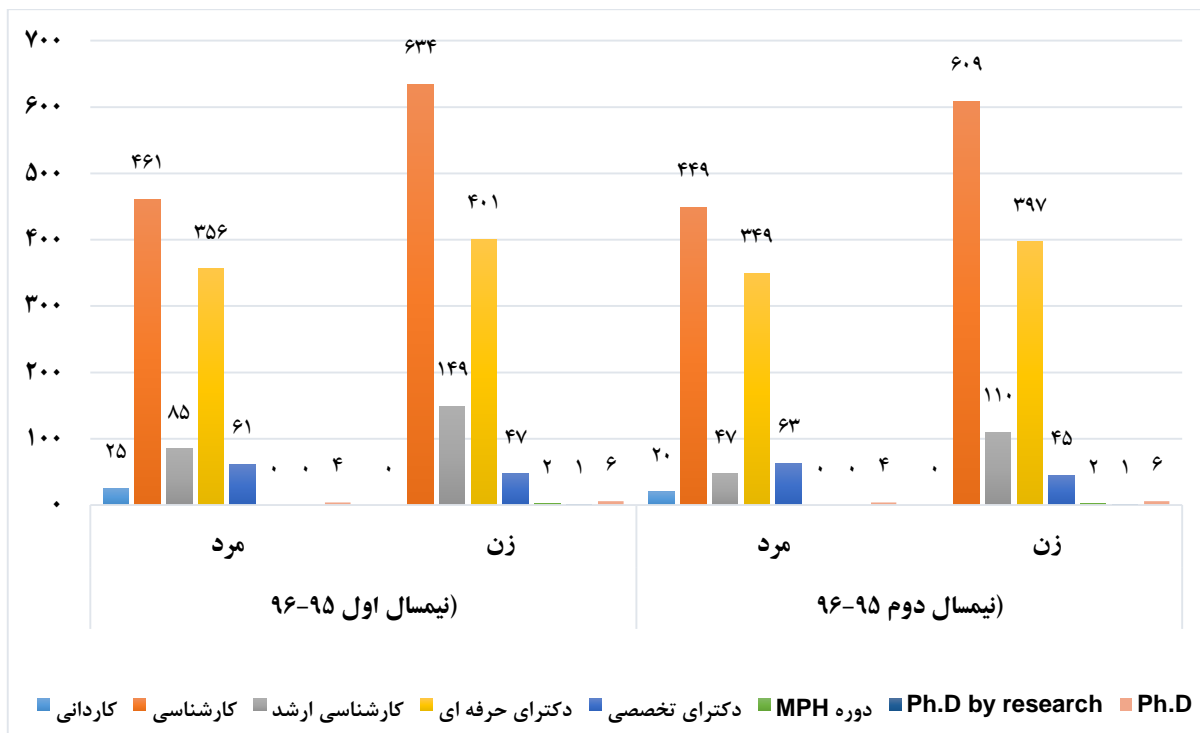
نمودار ۱۰-۵- توزیع فراوانی دانشجویان مقاطع تحصیلی بومی به تفکیک جنسیت و مقطع تحصیلی در سال تحصیلی ۱۳۹۵-۱۳۹۶



جدول ۱۱-۵- فراوانی دانشجویان غیربومی به تفکیک جنسیت و مقطع تحصیلی در سال ۱۳۹۵

نیمسال دوم ۹۵-۹۶		نیمسال اول ۹۵-۹۶		جنسیت
مرد	زن	مرد	زن	
۲۰	۰	۲۵	۰	مقطع تحصیلی
۴۴۹	۶۰۹	۴۶۱	۶۳۴	کارشناسی
۴۷	۱۱۰	۸۵	۱۴۹	کارشناسی ارشد
۳۴۹	۳۹۷	۳۵۶	۴۰۱	دکترای حرفه ای
۶۳	۴۵	۶۱	۴۷	دکترای تخصصی
۰	۲	۰	۲	دوره MPH
۰	۱	۰	۱	Ph.D by research
۴	۶	۴	۶	Ph.D
۹۳۲	۱۱۷۰	۹۹۲	۱۲۴۰	جمع کل

نمودار ۱۱-۵- توزیع فراوانی دانشجویان مقاطع تحصیلی غیربومی به تفکیک جنسیت و مقطع تحصیلی در سال تحصیلی ۱۳۹۵-۱۳۹۶

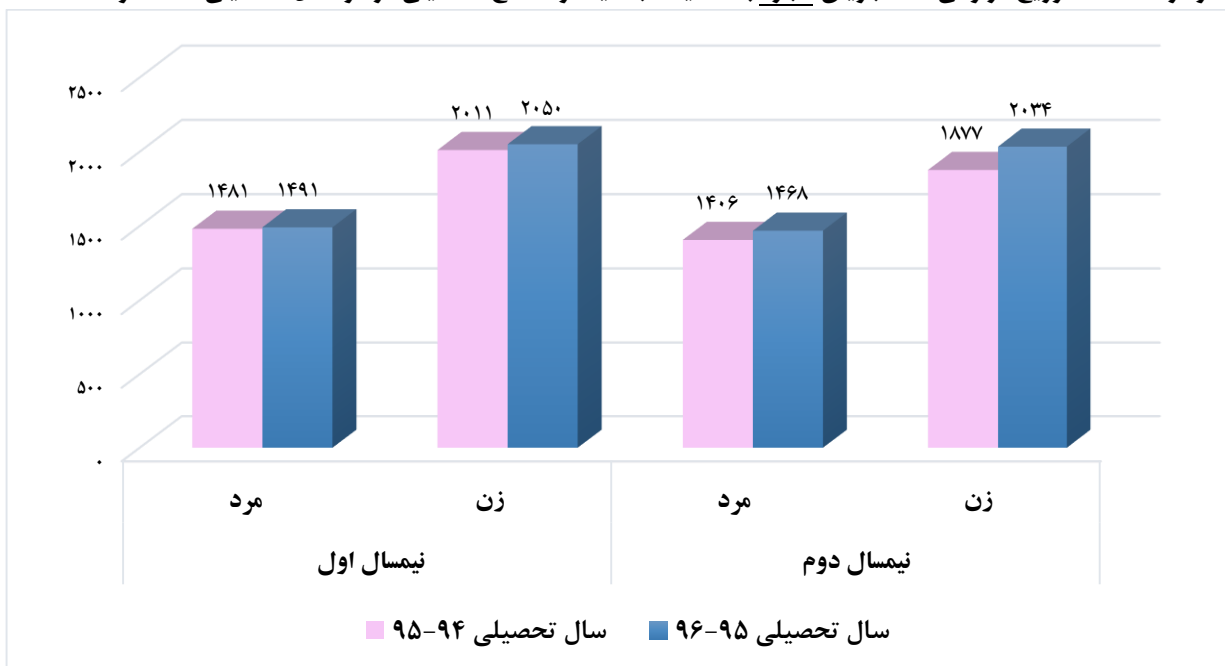


جدول ۱۲-۵- فراوانی دانشجویان مجرد به تفکیک جنسیت و مقطع تحصیلی در سال ۱۳۹۵

نیمسال دوم ۹۵-۹۶		نیمسال اول ۹۵-۹۶		جنسیت
مرد	زن	مرد	زن	
۲۸	۰	۳۰	۰	کاردانی
۷۳۰	۱۱۳۹	۷۳۶	۱۱۴۸	کارشناسی
۷۲	۱۶۰	۷۶	۱۶۳	کارشناسی ارشد
۶۰۰	۶۹۱	۶۰۹	۶۹۶	دکترای حرفه ای
۳۴	۴۳	۳۶	۴۲	دکترای تخصصی
۱	۰	۱	۰	Ph.D by research
۳	۱	۳	۱	Ph.D
۱۴۶۸	۲۰۳۴	۱۴۹۱	۲۰۵۰	جمع کل



نمودار ۱۲-۵- توزیع فراوانی دانشجویان مجرد به تفکیک جنسیت و مقاطع تحصیلی در دو سال تحصیلی ۱۳۹۴ و ۱۳۹۵

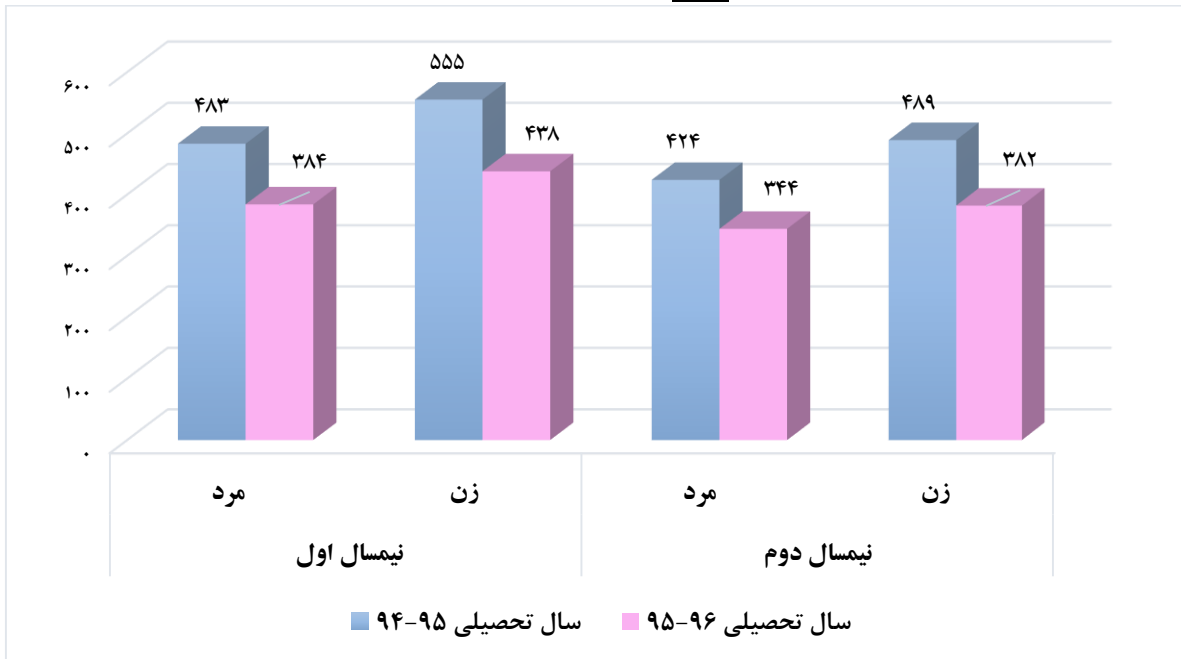


جدول ۱۳-۵- فراوانی دانشجویان متاهل به تفکیک جنسیت و مقطع تحصیلی در سال ۱۳۹۵

نیمسال دوم (۹۵-۹۶)		نیمسال اول (۹۵-۹۶)		جنسیت	مقطع تحصیلی
مرد	زن	مرد	زن		
۱۲	۰	۱۵	۰	مرد	کاردانی
۱۰۱	۱۲۵	۱۰۷	۱۳۳	مرد	کارشناسی
۲۳	۵۰	۵۹	۸۹	مرد	کارشناسی ارشد
۱۲	۹	۱۱	۱۰	مرد	دوره MPH
۱۲۷	۱۳۶	۱۲۸	۱۴۳	مرد	دکترای حرفه ای
۶۷	۵۶	۶۲	۵۷	مرد	دکترای تخصصی
۰	۱	۰	۱	مرد	Ph.D by research
۲	۵	۲	۵	مرد	Ph.D
۰	۰	۰	۰	مرد	فلوشیپ پیوند کلیه
۳۴۴	۳۸۲	۳۸۴	۴۳۸	مرد	جمع کل



نمودار ۱۳-۵- توزیع فراوانی دانشجویان متاهل به تفکیک جنسیت و مقاطع تحصیلی در دو سال ۱۳۹۴ و ۱۳۹۵

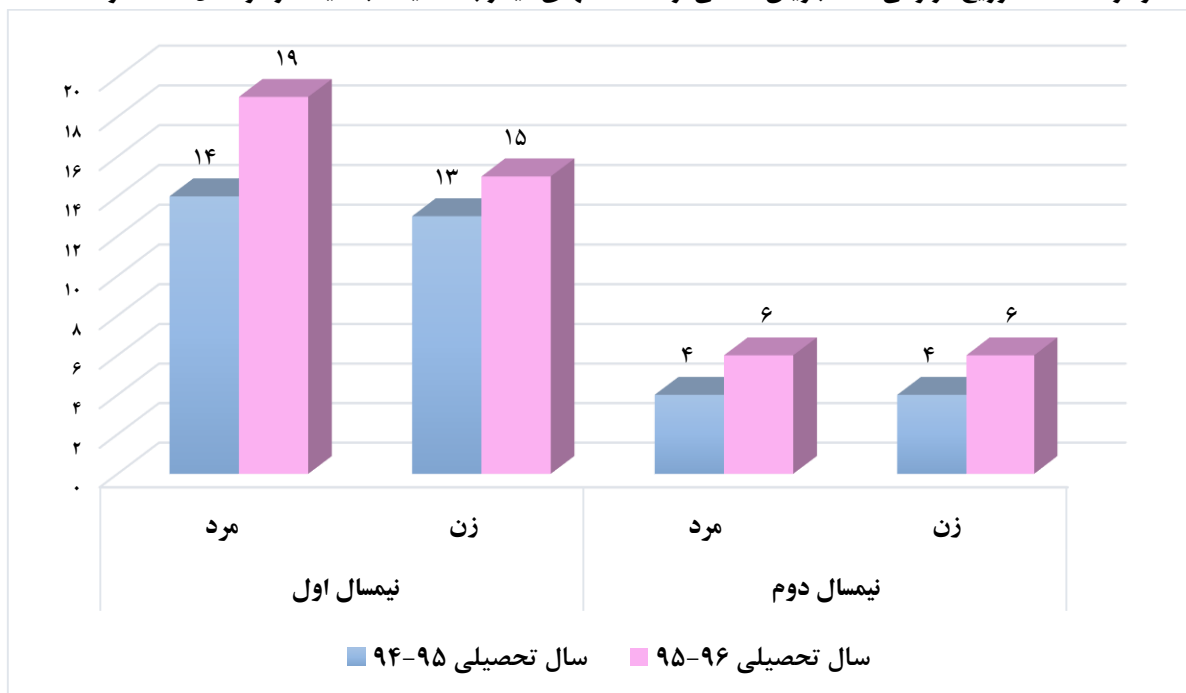


جدول ۱۴-۵- فراوانی دانشجویان انتقالی از دانشگاه‌های دیگر به تفکیک جنسیت و مقطع تحصیلی در سال ۱۳۹۵

جنسیت		(نیمسال اول ۹۵-۹۶)		مقطع تحصیلی
مرد	زن	مرد	زن	
۰	۰	۰	۰	کاردانی
۱۰	۱۱	۳	۴	کارشناسی
۰	۰	۰	۰	کارشناسی ارشد
۰	۰	۰	۰	دوره MPH
۸	۳	۳	۲	دکترای حرفه‌ای
۱	۱	۰	۰	دکترای تخصصی
۰	۰	۰	۰	Ph.D by research
۰	۰	۰	۰	Ph.D
۱۹	۱۵	۶	۶	جمع کل



نمودار ۱۴-۵- توزیع فراوانی دانشجویان انتقالی از دانشگاههای دیگر به تفکیک جنسیت در دو سال ۱۳۹۴ و ۱۳۹۵

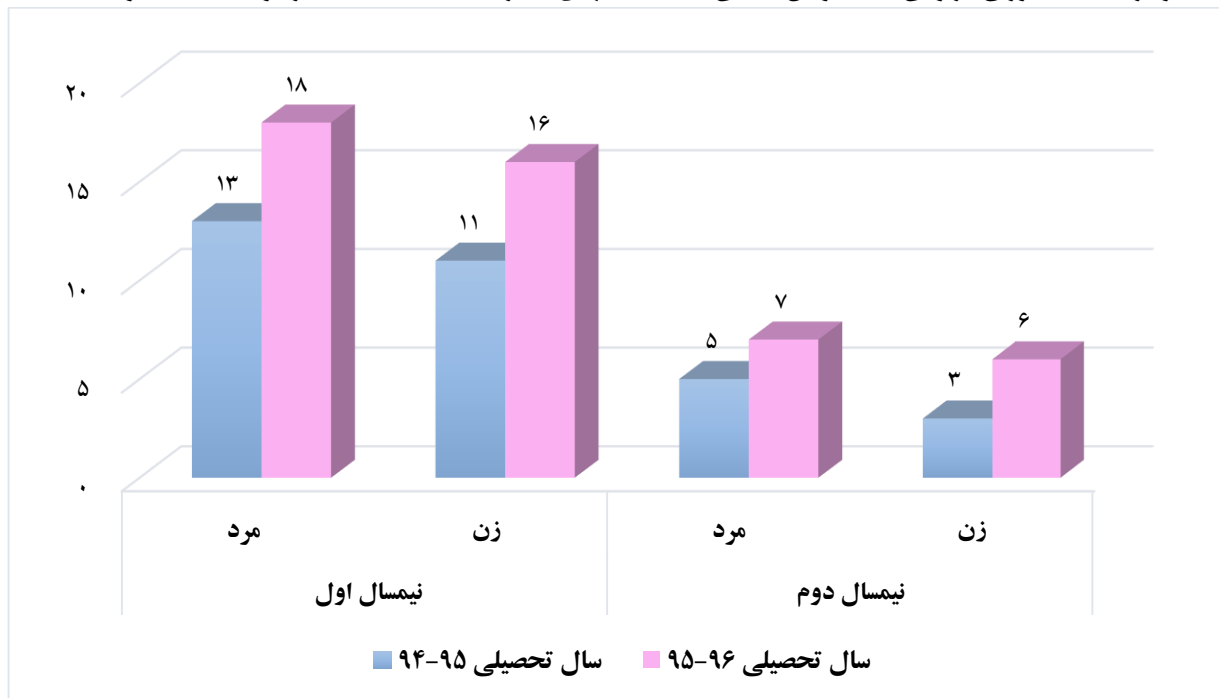


جدول ۱۵-۵- فراوانی دانشجویان انتقالی به دانشگاه های دیگر به تفکیک جنسیت و مقطع تحصیلی در سال ۱۳۹۵

جنسیت	نیمسال اول (۹۵-۹۶)		نیمسال دوم (۹۶-۹۵)	
	مرد	زن	مرد	زن
مقطع تحصیلی				
کاردانی	۰	۰	۰	۰
کارشناسی	۹	۱۱	۴	۳
کارشناسی ارشد	۰	۰	۰	۰
دوره MPH	۰	۰	۰	۰
دکترای حرفه ای	۵	۳	۳	۲
دکترای تخصصی	۴	۲	۰	۱
Ph.D by research	۰	۰	۰	۰
Ph.D	۰	۰	۰	۰
جمع کل	۱۸	۱۶	۷	۶



نمودار ۱۵-۵ - توزیع فراوانی دانشجویان انتقالی به دانشگاههای دیگر به تفکیک جنسیت در دو سال ۱۳۹۴ و ۱۳۹۵

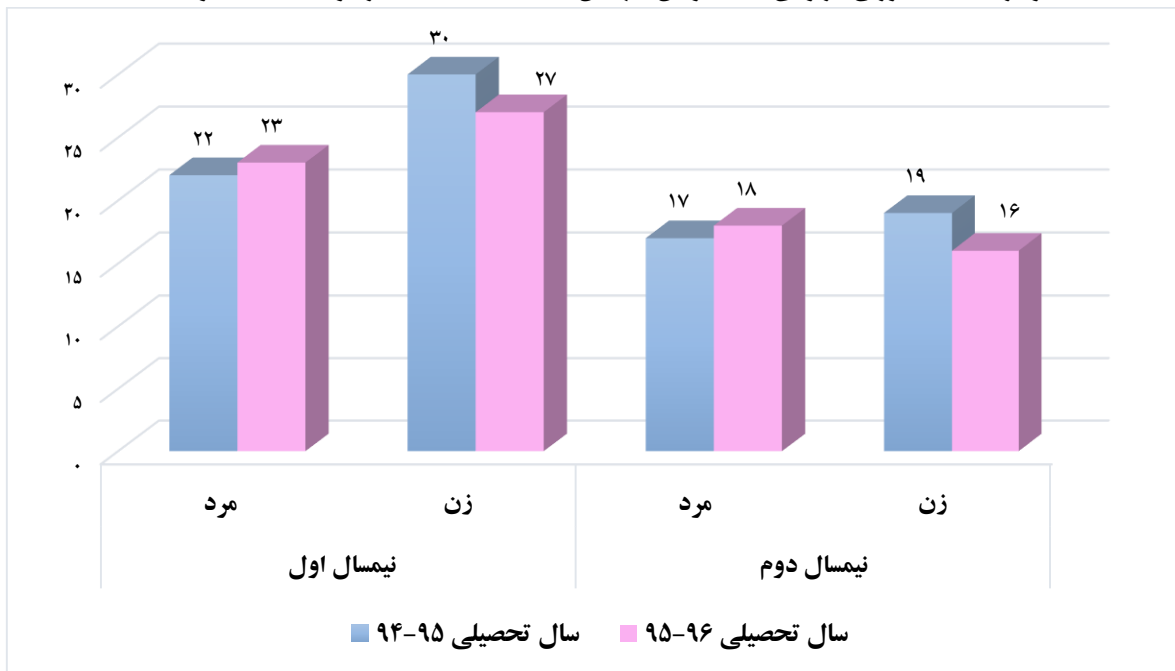


جدول ۱۶-۵ - فراوانی دانشجویان میهمان به تفکیک جنسیت و مقطع تحصیلی در سال ۱۳۹۵

سال ۱۳۹۵		(نیمسال دوم ۹۵-۹۶)		(نیمسال اول ۹۵-۹۶)		جنسیت
مرد	زن	مرد	زن	مرد	زن	
۰	۰	۰	۰	۰	۰	مقطع تحصیلی
۰	۰	۰	۰	۰	۰	کاردانی
۲۰	۲۷	۱۱	۱۲	۹	۱۵	کارشناسی
۰	۰	۰	۰	۰	۰	کارشناسی ارشد
۰	۰	۰	۰	۰	۰	دوره MPH
۲۱	۱۶	۷	۴	۱۴	۱۲	دکترای حرفه ای
۰	۰	۰	۰	۰	۰	دکترای تخصصی
۰	۰	۰	۰	۰	۰	Ph.D by research
۰	۰	۰	۰	۰	۰	Ph.D
۴۱	۴۳	۱۸	۱۶	۲۳	۲۷	جمع کل



نمودار ۱۶-۵- توزیع فراوانی دانشجویان میهمان به تفکیک جنسیت در دو سال ۱۳۹۴ و ۱۳۹۵



جدول ۱۷-۵- فراوانی دانش آموختگان به تفکیک جنس و مقاطع تحصیلی در سال ۱۳۹۵

جنسیت	کاردانی	کارشناسی	کارشناسی ارشد	دکترای عمومی	دکتری تخصصی	
زن	۰	۸۹	۲۵	۲۷	۳	(نیمسال اول ۹۵-۹۶)
مرد	۲۶	۶۰	۲۵	۲۴	۳	
زن	۰	۲۴۴	۵	۲۸	۶	(نیمسال دوم ۹۵-۹۶)
مرد	۰	۱۴۸	۸	۳۰	۱۴	

جدول ۱۸-۵- تعداد اعضای هیئت علمی راهنما و مشاور پایان نامه

سال	راهنما	استاد	دانشیار	استاد یار	مریی
سال ۱۳۹۴	راهنما	۱۴	۶۰	۱۷۹	۱۷
	مشاور	۱۳	۸۰	۱۴۶	۴
سال ۱۳۹۵	راهنما	۱۵	۵۸	۱۸۰	۱۸
	مشاور	۱۴	۷۶	۱۴۰	۴



جدول ۱۹-۵- میانگین تعداد ساعات مشاوره اعضای هیئت علمی با دانشجویان (در طول یک هفته)

مرتبه علمی	سال ۱۳۹۴	سال ۱۳۹۵
استاد	۴	۴
دانشیار	۷۸	۶۸
استادیار	۱۵۶	۱۱۴
مربی	۱۹۵	۱۷۸
مربی آموزشیار	۰	۰
میانگین کل	۴۳۳	۳۶۴

* منظور از مشاوره اعضای هیئت علمی، مشاوره‌ای به جز مشاوره پایان‌نامه‌های تحصیلی است.

جدول ۲۰-۵- تعداد دوره‌های آموزشی (غیر از کارگاه‌ها و دوره‌های اصلی کاردانی، کارشناسی، کارشناسی ارشد و دکتری) برگزار شده در سال ۱۳۹۵

ردیف	نام دوره آموزشی	نوع و تعداد دوره آموزشی			جمع (ساعت)
		مجازی	کوتاه مدت	آزاد	
۱	آشنایی با پانسمان‌های نوین		۴		۴
۲	آشنایی با نسخه نویسی		۴		۴
۳	آشنایی با مسائل قانونی در حوزه گزارش نویسی		۴		۴
۴	سیستم اطلاعات جغرافیایی			۱۲	۱۲
۵	ژورنال کلاب			۱	۱
۶	کارگاه روش تحقیق			۱	۱
۷	کارگاه spss		۶		۶
۸	کارگاه پروپوزال نویسی		۶	۴	۱۰
۹	کارگاه گزارش نویسی پرستاری		۴		۴
۱۰	بهداشت محیط و توسعه پایدار		۴		۴
۱۱	آلاینده‌های هوا مانند دی‌اکسید و فورانها		۴		۴
۱۲	پسماندهای الکترونیکی و مدیریت آنها		۴		۴
۱۳	سلامت معنوی		۴		۴
۱۴	پرستاری مبتنی بر شواهد		۴		۴
۱۵	تکنسین داروخانه		۴		۴
۱۶	مهارت‌های زندگی		۶		۶

* مجازی: دوره‌ای که در آن دانشجویان با یکدیگر و استاد از طریق ارتباطات الکترونیکی (همزمان) در تعامل هستند.

* * کوتاه مدت: دوره غیر رسمی که به صورت تخصصی و کاربردی اجرا شده است. (۱ تا ۳ روز)

* * * آزاد: دوره غیر رسمی که منطبق با آموزش‌های رسمی نمی‌باشد.



جدول ۲۱-۵- نام کارگاه‌های آموزشی برگزار شده برای اعضای هیئت علمی در سال ۱۳۹۵

ردیف	نام کارگاه	مدت زمان کارگاه (بر حسب ساعت)
۱	مدیریت اطلاعات و منابع الکترونیک سطح دو و سه با سرفصل محتوای آشنایی با یادگیری الکترونیکی	۱۲
۲	روش ها و فنون تدریس سطح سه با سرفصل محتوای گزارش صبحگاهی تعامل مبتنی بر شواهد	۶
۳	روش ها و فنون تدریس سطح سه با سرفصل محتوای مدل های نوین در آموزش علوم پزشکی	۶
۴	روش ها و فنون تدریس سطح دو با سرفصل محتوای روش های تدریس در عرصه بالینی	۶
۵	ضوابط و مقررات دانشگاهی سطح دو با سرفصل محتوای EBM	۸
۶	کارگاه اخلاق حرفه ای ویژه دستیاران جدیدالورود	۶
۷	اندیشه سیاسی اسلام و مبانی انقلاب اسلامی سطح دو	۱۶
۸	اصول تعلیم و تربیت اسلامی سطح دو	۱۶

جدول ۲۲-۵- تعداد کل دانشکده‌ها و گروه‌های آموزشی دارای برنامه مدون*

عنوان	سال ۹۴	سال ۹۵
تعداد کل گروه‌های آموزشی	۴۷	۴۷
تعداد کل دانشکده‌ها و موسسات آموزش عالی سلامت	۱۲	۱۲
تعداد کل گروه‌های آموزشی دارای برنامه مدون	۱۶	۱۹
تعداد کل دانشکده‌های دارای برنامه مدون	۴	۵

* برنامه‌های راهبردی یا اجرایی که دانشگاه یا واحدهای تابعه (دانشکده‌ها و گروه‌های آموزشی طراحی و تدوین نمایند).

جدول ۲۳-۵- تعداد دانشجویان نمونه و المپیادی

جمع	تحصیلات تکمیلی		کارشناسی		
	المپیاد	نمونه	المپیاد	نمونه	
۷	۰	۰	۶ نفر دیپلم افتخار و ۱ نفر کسب مدال برنز در رشته پزشکی	۰	سال ۱۳۹۴
۸	۰	۰	۱ نفر کسب مدال برنز ۳ مدال برنز گروهی	۱ مدال برنز انفرادی ۳ تا مدال برنز تیمی	سال ۱۳۹۵



جدول ۲۴-۵- بخش پایان نامه های دفاع شده در سال های ۱۳۹۴ و ۱۳۹۵

سال	۱۳۹۴	۱۳۹۵
تخصصی	۴۵	۳۶
پزشکی (عمومی)	۸۶	۷۵
دندانپزشکی	۶	۳۰
داروسازی	۰	۰
Ph.D by Research	۱	۰
بیوشیمی	۰	۸
اپیدمیولوژی	۱۰	۲
انگل شناسی	۷	۶
فیزیولوژی	۳	۱
پرستاری	۱۲	۳۲
پرستاری مراقبت های ویژه	۸	۲
ارگونومی	۳	۳
حشره شناسی پزشکی	۴	۹
علوم تشریح	۹	۲
علوم تغذیه	۷	۱۶
فیزیک پزشکی	۰	۳
مشاوره در مامایی	۲	۱۰
بهداشت محیط	۰	۴
میکروب شناسی	۴	۷



جدول ۲۵-۵- تعداد دانشجویان استعداد درخشان به تفکیک دانشکده های تابعه

ردیف	دانشکده	سال ۱۳۹۴	سال ۱۳۹۵
۱	پزشکی	۲۰	۲۰
۲	پرستاری و مامایی	۱۹	۲۶
۳	پیراپزشکی	۱۹	۶۳
۴	بهداشت	۱۰	۳۷
۵	پرستاری خوی	۵	۳۴
۶	دندانپزشکی	۳۱	۳۶
۷	داروسازی	۲	۲
۸	پرستاری سلماس	۳	۳۲
۹	پرستاری میاندوآب	۱	۶
۱۰	پرستاری بوکان	۱	۱۸
۱۱	پرستاری نقده	۲	۴
۱۲	پرديس خودگردان	۵	۷
جمع کل		۱۱۸	۲۸۵

جدول ۲۶-۵- نسبت دانشجویان به تخت های آموزشی مراکز آموزشی درمانی دانشگاه در سال ۱۳۹۵

رشته	تعداد دانشجو	تعداد تخت آموزشی	نسبت دانشجو به تخت آموزش (درصد)
پزشکی (پزشکان عمومی + متخصص)	۱۳۶۱	۱۲۸۶	۱۰۶
پرستاری و مامایی (ارومیه)	۴۹۰		۳۸
مجتمع آموزش عالی سلامت خوی	۱۴۵	۳۵۵	۴۱
پرستاری سلماس	۱۱۱	۱۷۹	۶۲
پرستاری میاندوآب	۹۸	۲۶۸	۳۷
پرستاری بوکان	۱۴۹	۱۴۶	۱۰۲
پرستاری نقده	۱۰۵	۱۵۵	۶۸



جدول ۲۷-۵- تعداد جلسات شوراهاى معاونت آموزشی در سال ۱۳۹۵

ردیف	عنوان شورا	تعداد جلسات
۱	شورای آموزشی دانشگاه	۲۳
۲	شورای تحصیلات تکمیلی دانشگاه	۳
۳	شورای بورس دانشگاه	۱
۴	شورای دانشگاه	۱

جدول ۲۸-۵- لیست اعضاء هیئت علمی در ماموریت آموزشی دانشگاه علوم پزشکی در سال ۱۳۹۵

ردیف	نام و نام خانوادگی	محل ماموریت	مقطع	تاریخ اعزام	نوع رشته
۱	دکتر اکرم شریعتی	تهران	فلوشیپ	۹۴	اکوکاردیوگرافی
۲	دکتر بهزاد رحیمی	تهران	فلوشیپ	۹۴	الکتروفیزیولوژی
۳	دکتر ناصر مسعودی	تهران	فلوشیپ	۹۵	جراحی کولورکتال
۴	اسرافیل عسگری	علوم پزشکی ایران	Ph.D	۹۵	بهداشت محیط
۵	ناهید نوید جوی		Ph.D	۹۳	بهداشت محیط
۶	رامین سعادتیان	تربیت مدرس	Ph.D	۹۲	هماتولوژی



جدول ۲۹-۵- شاخص های معاونت آموزشی

ردیف	عناوین شاخص	واحد متعارف	سال ۱۳۹۴ (نیمسال دوم)	سال ۱۳۹۵ (نیمسال دوم)		
				صورت کسر	مخرج کسر	شاخص نهایی
۱	نسبت دانشجویان دوره کاردانی به کل دانشجویان	درصد	۱.۶	۴۰	۴۲۲۸	۱
۲	نسبت دانشجویان دوره کارشناسی به کل دانشجویان	درصد	۵۰.۳	۲۰۹۵	۴۲۲۸	۴۹.۵
۳	نسبت دانشجویان دوره دکتری عمومی گروه پزشکی به کل دانشجویان	درصد	۳۴.۳	۱۵۵۴	۴۲۲۸	۳۶.۷
۴	نسبت دانشجویان دوره تحصیلات تکمیلی به کل دانشجویان	درصد	۱۴	۵۳۹	۴۲۲۸	۱۲.۸
۵	تعداد کل دانشجویان دوره های غیر روزانه (شعبه بین الملل)	نفر	۰	۲۶۸	.	۲۶۸
۶	نسبت دانشجویان خارجی به کل دانشجویان	درصد	۰	۰	۴۲۲۸	۰
۷	نسبت دانشجویان به اعضای هیئت علمی	به ازای یک عضو هیئت علمی	۱۳	۴۲۲۸	۳۵۱	۱۲.۱
۸	نسبت دانشجو به اعضای هیئت علمی تمام وقت جغرافیایی	به ازای یک عضو هیئت علمی	۱۷	۴۲۲۸	۲۷۸	۱۵.۲
۹	نسبت دانشجو به اعضای هیئت علمی پاره وقت	به ازای یک عضو هیئت علمی	۰	۴۲۲۸	۷۳	۵۸
۱۰	نسبت دانشجوی پزشکی (عمومی و متخصص) به تخت آموزشی	دانشجو به ازای تخت آموزشی	۱.۳۷	۱۳۶۱	۱۲۸۶	۱.۶
۱۱	تعداد رشته جدید ایجاد شده	تعداد	۴ رشته بین الملل+۳ رشته روزانه			
۱۲	سرانه فضای آموزشی ^(۱)	متر مربع	۵	۲۱۷۰۱.۵	۴۲۲۸	۵.۱
۱۳	سرانه فضای کمک آموزشی ^(۲)	متر مربع	۰.۷	۳۲۸۲	۴۲۲۸	۰.۸
۱۴	نسبت اعضای هیئت علمی که از فرصت مطالعاتی استفاده نموده اند به کل اعضای هیئت علمی	درصد	۰	۰	۳۵۱	۰
۱۵	میانگین نسبت استاد به کل اعضای هیئت علمی	درصد	۶.۲	۲۱	۳۵۱	۶
۱۶	میانگین نسبت دانشیار به کل اعضای هیئت علمی	درصد	۱۸	۶۸	۳۵۱	۱۹.۴
۱۷	میانگین نسبت استادیار به کل اعضای هیئت علمی	درصد	۶۰	۲۱۵	۳۵۱	۶۱.۳
۱۸	نسبت استادیار به بالا (استاد+ دانشیار) به کل اعضای هیئت علمی	درصد	۲۴.۲۷	۸۹	۳۵۱	۲۵.۴
۱۹	نسبت اعضای هیئت علمی تمام وقت جغرافیایی به دانشجو در دانشگاه های علوم پزشکی	درصد	۵.۸	۲۷۸	۴۲۲۸	۶.۶
۲۰	میانگین نسبت مربی به کل اعضای هیئت علمی	درصد	۱۵.۸	۴۷	۳۵۱	۱۳.۴

(۱) فضای آموزشی به مجموع فضاهای کلاس ها ، آزمایشگاه ها، آمفی تاترها و هر محلی که در آن آموزش دانشجویان صورت می پذیرد، اطلاق می گردد.

(۲) فضای کمک آموزشی به مجموع فضاهای کتابخانه ها، پایگاه اطلاع رسانی، سمعی و بصری، تکثیر و چاپ اطلاق می گردد.



جدول ۳۰-۵- توزیع فراوانی میانگین نمرات اخذ شده توسط دانشجویان پزشکی شاغل به تحصیل در امتحانات جامع

در سال تحصیلی ۱۳۹۵

علوم پایه در شهریور ماه	علوم پایه در اسفند ماه	پره انترنی در شهریور ماه	پره انترنی در اسفند ماه	
۱۰۶,۳۴	۱۱۱,۵۸	۱۱۱,۵۷	۱۱۱,۹۴	پزشکی
۱۱۳,۴۸	-	-	-	دندانپزشکی
۱۲۲	-	-	-	داروسازی

جدول ۳۱-۵- توزیع فراوانی برنامه های آموزش مداوم دانشگاه در سال ۱۳۹۵

مدون	کارگاه	سمینار	کنفرانس	همایش	کوتاه مدت
۰	۹	۱۳	۲۰	۰	۲

جدول ۳۲-۵- آدرس و تلفن دانشکده های دانشگاه علوم پزشکی استان آذربایجان غربی در سال ۱۳۹۵

نام دانشکده	آدرس دقیق پستی	نمابر	تلفن	کد بین شهری
پزشکی	ارومیه کیلومتر ۱۱ جاده سرو، پردیس نازلو	۳۲۷۸۰۸۰۱	۳۲۷۷۰۶۹۸	۰۴۴
دندانپزشکی	ارومیه کیلومتر ۱۱ جاده سرو، پردیس نازلو	۳۲۷۵۲۲۷۴	۳۲۷۵۴۹۸۰-۳	۰۴۴
بهداشت	ارومیه کیلومتر ۱۱ جاده سرو، پردیس نازلو	۳۲۷۵۲۳۰۹	۳۲۷۵۲۳۰۰-۴	۰۴۴
پیراپزشکی	ارومیه کیلومتر ۱۱ جاده سرو، پردیس نازلو	۳۲۷۷۰۰۴۷	۳۲۷۵۲۳۰۰-۴	۰۴۴
پرستاری و مامایی	ارومیه کیلومتر ۱۱ جاده سرو، پردیس نازلو	۳۲۷۵۴۹۲۱	۳۲۷۵۴۹۶۲-۴	۰۴۴
مجتمع آموزش عالی سلامت خوی	خوی بلوار ولی عصر	۳۶۲۵۵۷۷۷	۳۶۲۵۵۷۷۷	۰۴۴
داروسازی	ارومیه کیلومتر ۱۱ جاده سرو، پردیس نازلو	۳۲۷۵۴۹۹۰	۳۲۷۵۴۹۹۱-۴	۰۴۴
پرستاری سلماس	سلماس خیابان حافظ تقاطع پاسداران	۳۵۲۴۳۲۶۲	۳۵۲۴۳۲۱۲	۰۴۴
پرستاری میاندوآب	میاندوآب خیابان ساحلی جنب پل ستارخان	۴۵۲۶۲۳۱۶	۴۵۲۲۷۹۲۹	۰۴۴
پرستاری بوکان	بوکان بلوار شهدا بیمارستان شهید دکتر قلی پور ساختمان دانشکده پرستاری بوکان	-	۴۶۲۷۵۴۸۴	۰۴۴
پرستاری نقده	نقده میدان ولیعصر بلوار ولیعصر شبکه بهداشت و درمان	۶۲۶۳۷۷۱	۶۲۶۳۷۷۲	۰۴۴
شعبه بین الملل*	ارومیه کیلومتر ۱۱ جاده سرو، پردیس نازلو	۳۲۷۸۰۸۰۱	۳۲۷۷۰۶۹۸	۰۴۴



جدول ۱-۳۳-۵ - میانگین نمره امتحانات جامع علوم پایه دانشجویان پزشکی

سال	میانگین نمره
۱۳۹۳	۱۱۲,۰۸
۱۳۹۴	۱۱۹,۳۲
۱۳۹۵	۱۰۸,۹۶

جدول ۲-۳۳-۵ - میانگین نمره امتحانات جامع علوم پایه دانشجویان داروسازی

سال	میانگین نمره
۱۳۹۵	۱۰۳,۵۸

جدول ۳-۳۴-۵ - میانگین نمره امتحانات جامع پیش کارورزی دانشجویان پزشکی

سال	میانگین نمره
۱۳۹۳	۱۲۹,۱۱
۱۳۹۴	۱۲۰,۰۴
۱۳۹۵	۱۱۱,۷۶

جدول ۴-۳۵-۵ - میانگین نمره امتحانات جامع علوم پایه دانشجویان دندانپزشکی

سال	میانگین نمره
۱۳۹۳	۱۲۷,۵۳
۱۳۹۴	۱۱۳,۸۶
۱۳۹۵	۱۱۳,۴۸



جدول ۳۶ - ۵- تعداد پایان نامه‌های دفاع شده

سال	مقطع	دکترای حرفه ای	ارشد	Ph.D	دکتری تخصصی بالینی
۱۳۹۳		۷۲	۲۴	۰	۴۴
۱۳۹۴		۹۲	۶۹	۱	۴۵
۱۳۹۵		۱۰۳	۱۰۵	۰	۳۶

جدول ۳۷ - ۵- تعداد دفاتر اعضای هیئت علمی تمام وقت

سال	تعداد
*۱۳۹۳	۹۵
۱۳۹۴	۹۵
۱۳۹۵	۱۲۴

*۸۳ دفتر در دانشکده ها- ۱۲ دفتر مستقر در بیمارستانها می باشد

جدول ۳۸ - ۵- تعداد دفعات ارزیابی مدیریت از وضعیت آموزشی

سال	تعداد
۱۳۹۳	۴
۱۳۹۴	۶
۱۳۹۵	۱۰

جدول ۳۹ - ۵- تعداد اعضای هیئت علمی تشویق شده

سال	تعداد
۱۳۹۳	۷
۱۳۹۴	۱۳
۱۳۹۵	۱۵



جدول ۴۰ - ۵ - تعداد دوره‌های آموزشی علمی طی شده توسط مدیران آموزشی دانشگاه

سال	تعداد
۱۳۹۳	۴
۱۳۹۴	۴
۱۳۹۵	۶

جدول ۴۱ - ۵ - تعداد سمینارها و کنفرانس‌ها

سال	تعداد
۱۳۹۳	۲۷
۱۳۹۴	۶۷
۱۳۹۵	۶۵

جدول ۴۲ - ۵ - تعداد دوره‌های بازآموزی پزشکان

سال	تعداد
۱۳۹۳	۸۳
۱۳۹۴	۶۹
۱۳۹۵	۴۴

جدول ۴۳ - ۵ - امتیازات پژوهشی اعضای هیئت علمی استادیار به

بالا در کمیته ترفیع پایه

سال	تعداد
۱۳۹۳	۷,۳
۱۳۹۴	۶,۳
۱۳۹۵	۸,۷

توضیح: آیین نامه نحوه محاسبه امتیازات ترفیع پایه اعضای هیات علمی دانشگاه در سال ۹۴ مورد بازنگری قرار گرفته است.



جدول ۴۴ - ۵ - تعداد دانشجویان مشروطی و محروم به تفکیک مقطع و گروه عمده تحصیلی

دکترای تخصصی		دکترای حرفه‌ای		کارشناسی ارشد		کارشناسی		کاردانی		
محروم	مشروط	محروم	مشروط	محروم	مشروط	محروم	مشروط	محروم	مشروط	
۰	۰	۵	۶۱	۱	۴	۱	۴۲	۰	۰	سال ۹۴
۰	۰	۲	۶۲	۱	۰	۳	۱۴	۰	۰	سال ۹۵

جدول ۴۵ - ۵ - میانگین سنوات تحصیلی دانش‌آموختگان در مقاطع مختلف تحصیلی

میانگین سنوات تحصیلی					
دکترای تخصصی	دکترای حرفه‌ای	کارشناسی ارشد	کارشناسی	کاردانی	
۴	۷,۵	۳	۴,۵	۲	سال تحصیلی ۱۳۹۴-۱۳۹۵
۴	۷,۵ ۵,۵ سال داروسازی	۳	۴,۵	۲	سال تحصیلی ۱۳۹۵-۱۳۹۶

۶

معاونت فرهنگی و دانشجویی





جدول ۱-۶- خوابگاه‌های دانشجویی در سال ۱۳۹۵

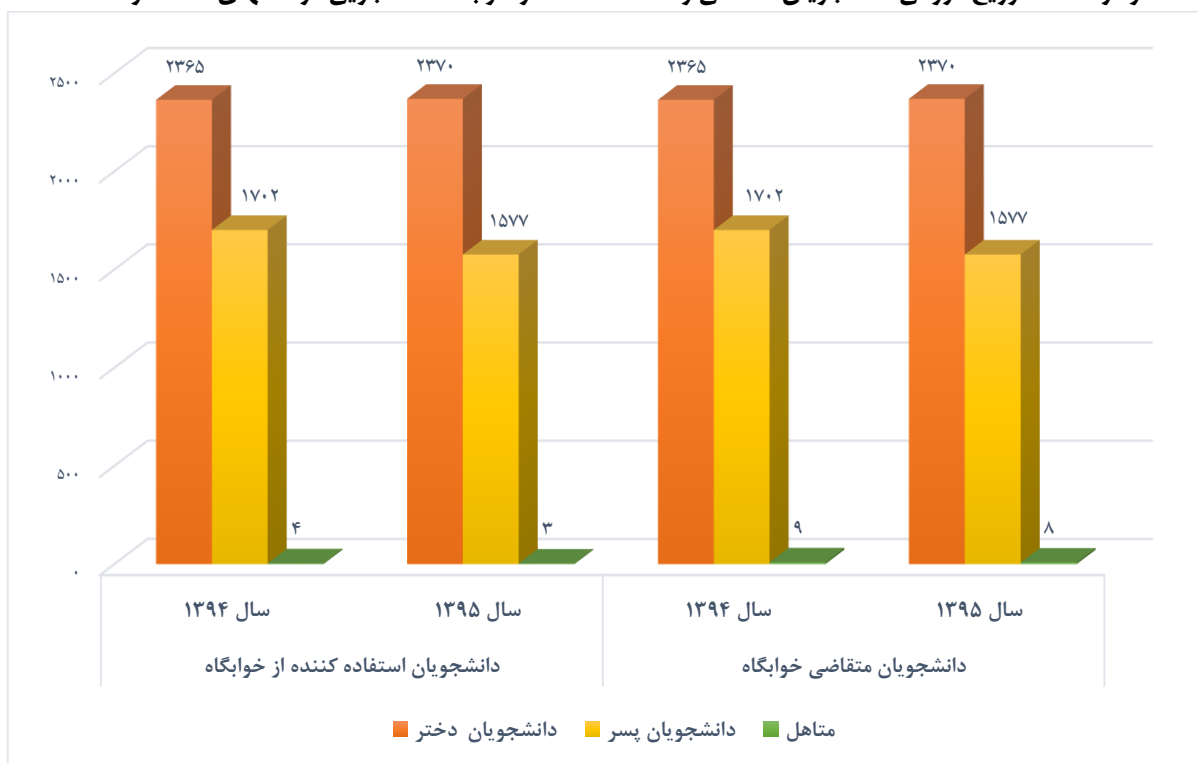
تعداد رایانه‌های موجود در خوابگاه	ظرفیت خوابگاه				مالکیت		شماره تلفن	آدرس	سال بهره برداری	مساحت زیربنا	متاهل	مجرد		نام خوابگاه	ردیف
	عملی		اسمی	استیجاری	ملکی	دختران						پسران			
	متصل به اینترنت	متصل به اینترنت											نیم سال اول		
۷	۹۵	۱۲۱	۱۸۸	*		۳۲۷۵۲۱۲۵	ارومیه - جاده سلماس - خ شهید قلعه	۱۳۸۷	۳۳۶۰		*		شهید قلی پور	۱	
۰	۱۲۳	۱۲۹	۱۵۲	*		۳۲۳۵۱۳۰۰	ارومیه انتهای بلوار شیخ شلتوت	۱۳۶۵	۲۰۰۰		*		شهید اسماعیل زاده	۲	
۰	۴۹	۳۸	۴۴	*		۳۲۲۴۶۸۵۸	ارومیه - خ امام - خ طرزی	۱۳۶۷	۱۱۷۸		*		شهید چمران	۳	
۱۰	۳۹۸	۴۳۶	۳۱۲	*		۳۲۷۵۴۹۳۰	ارومیه پردیس نازلو	۱۳۹۱	۶۴۰۰		*		شهدای گمنام	۴	
۲	۴۷	۵۴	۳۰	*		۳۶۲۶۸۳۶۶	خوی انتهای بلوار کشاورز	۱۳۸۵	۷۰۰		*		شهید لطیف زاده	۵	
۰	۲۰	۲۵	۲۹	*		۳۵۲۴۳۲۴۱	سلماس آموزشگاه بهورزی	۱۳۹۱	۲۰۰		*		موسسه سلامت سلماس	۶	
۰	۲۲	۲۰	۲۲	*		۴۶۲۴۵۵۱۳	بوکان آموزشگاه بهورزی	۱۳۹۱	۲۰۰		*		موسسه سلامت بوکان	۷	
۸	۵۰۲	۵۲۲	۳۶۰	*		۳۳۸۲۰۳۰۰	ارومیه خ شهید باهنر - خ شهید ذاکر	۱۳۷۳	۶۳۲۴		*		بوستان	۸	
۶	۲۵۳	۲۸۴	۲۴۰	*		۳۳۸۶۳۹۹۳	ارومیه خ شهید باهنر - خ شهید ذاکر	۱۳۸۷	۵۰۰۰		*		گلستان	۹	
۶	۲۶۴	۲۸۶	۲۴۰	*		۳۲۷۵۴۹۵۳	ارومیه - پردیس نازلو	۱۳۹۰	۴۴۰۰		*		کوثر	۱۰	
۲	۷۲	۸۲	۶۸	*		۳۶۲۶۸۳۶۶	خوی - انتهای بلوار ولیعصر	۱۳۸۳	۵۰۰		*		حجاب	۱۱	
۰	۲۶	۲۷	۲۰	*		۳۵۲۴۳۲۴۱	سلماس - بیمارستان سلماس	۱۳۹۱	۲۰۰		*		موسسه سلامت سلماس	۱۲	
۰	۲۶	۲۶	۲۳	*		۴۶۲۴۵۵۱۳	بوکان - آموزشگاه بهورزی	۱۳۹۱	۲۰۰		*		موسسه سلامت بوکان	۱۳	
۰	۰	۳	۲۴	*		۳۲۲۲۹۸۳۰	ارومیه - شهرک شهریار - مجتمع بوستان	۱۳۷۵	۲۲۰۲		*		متاهلی	۱۴	
۴۱	۱۸۹۷	۲۰۵۳	۱۷۵۲						۳۲۸۶۴				جمع		



جدول ۲-۶ - تعداد دانشجویان متقاضی و استفاده کننده از خوابگاه‌های دانشجویی در سال تحصیلی ۱۳۹۵

جمع کل	دانشجویان پسر		دانشجویان دختر			
	متاهل	مجرد	متاهل	مجرد		
۴۰۷۱	۴	۱۷۰۲	۰	۲۳۶۵	سال ۱۳۹۴	دانشجویان استفاده کننده از خوابگاه
۳۹۵۰	۳	۱۵۷۷	۰	۲۳۷۰	سال ۱۳۹۵	
۴۰۷۶	۹	۱۷۰۲	۰	۲۳۶۵	سال ۱۳۹۴	دانشجویان متقاضی خوابگاه
۳۹۵۵	۸	۱۵۷۷	۰	۲۳۷۰	سال ۱۳۹۵	

نمودار ۱-۶- توزیع فراوانی دانشجویان متقاضی و استفاده کننده از خوابگاه دانشجویی در سالهای ۱۳۹۴ و ۱۳۹۵





جدول ۳-۶- شاخص های معاونت دانشجویی و فرهنگی در سال ۱۳۹۵

ردیف	شاخص ها	سال ۱۳۹۴	سال ۱۳۹۵
۱	نسبت دانشجویان ساکن در خوابگاه ها به کل دانشجویان	۰,۴۴	۰,۴۲
۲	نسبت دانشجویان ساکن در خوابگاه ها به کل دانشجویان متقاضی	۰,۹۹۹	۰,۹۹۸
۳	نسبت تعداد اتاق قابل سکونت به تعداد دانشجویان خوابگاه ها	۰,۲۳	۰,۲۴
۴	نسبت تعداد تلویزیون موجود در خوابگاه به دانشجویان ساکن در خوابگاه	۰,۰۱۱	۰,۰۱۲
۵	نسبت تعداد یخچال موجود در خوابگاه به دانشجویان ساکن در خوابگاه	۰,۲۱	۰,۲۲
۶	نسبت تعداد کامپیوتر موجود در خوابگاه به دانشجویان ساکن در خوابگاه	۰,۲۵	۰,۰۲۰
۷	نسبت تعداد صندلی سلف سرویس به تعداد کل دانشجویان	۰,۲۱	۰,۲۱
۸	نسبت دانشجویان استفاده کننده از وام تحصیلی به کل متقاضیان	۱	۱
۹	نسبت دانشجویان استفاده کننده از وام مسکن به کل متقاضیان	۰,۲۲	۰,۴۴
۱۰	نسبت استفاده کنندگان از اردوهای دانشجویی به کل دانشجویان	۰,۴۹	۰,۱۲
۱۱	سرانه فضای خوابگاه دانشجویی	۱۶,۱۴	۱۶,۶۸
۱۲	سرانه فضای سلف سرویس دانشجویی	۰,۳۷	۰,۳۴
۱۳	سرانه فضای اماکن ورزشی سر پوشیده دانشجویان	۱,۳۲	۱,۳۵
۱۴	سرانه فضای اماکن ورزشی روباز دانشجویان	۰,۹۸	۱,۱۵

- مجموع زیر بنای فضای خوابگاهی (متر مربع):

سال ۱۳۹۵: ۳۲۸۶۴

سال ۱۳۹۴: ۳۲۸۶۴

- مجموع زیر بنای فضای ورزشی (متر مربع):

سال ۱۳۹۵: ۱۱۴۲۹

سال ۱۳۹۴: ۱۰۶۰۳

- مجموع زیر بنای فضای سلف سرویس دانشجویی (متر مربع):

سال ۱۳۹۵: ۱۵۷۵

سال ۱۳۹۴: ۱۷۲۴,۵



جدول ۴-۶- تعداد جلسات شوراهای معاونت دانشجویی و فرهنگی در سال ۱۳۹۵

ردیف	عنوان شورا	تعداد جلسات	تعداد اهم مصوبات
۱	شورای تخصصی فرهنگی و اجتماعی	۵	۲۳
۲	شورای نظارت بر انجمن های اسلامی	۱	۳

تعداد جلسات شورای دانشجویی صفر می باشد.

جدول ۵-۶- عناوین اهم مصوبات شورای تخصصی فرهنگی و اجتماعی و شورای نظارت در سال ۱۳۹۵

تاریخ جلسه	تعداد مصوبات	عناوین اهم مصوبات
۹۵/۰۲/۱۴	۶	بازسازی یادمان شهدا در ستاد دانشگاه - ساخت یادمان شهدا در نازلو - اردوی سالگرد ارتحال امام خمینی (ره) - تقویم مناسبت ها - جایگاه بسیج دانشجویی و انجمن اسلامی در مکاتبات - بودجه فرهنگی دانشکده های تابعه دانشگاه
۹۵/۰۳/۳۰	۹	اردوی فرهنگی و تفریحی مشهد مقدس - اردوی جهادی تابستان - مراسم شب های قدر - یادمان شهدا در نازلو - تشکیل کمیته قران و عترت - درخواست خانم امیری در خصوص مسایل فرهنگی (نماز اول وقت - اسراف و عفاف و حجاب) برگزاری همایش تحت عنوان نماز توسط شبکه بهداشت و درمان پلدشت - استفاده از محصولات تولیدی استان در برنامه های دانشگاه - جایگاه بسیج و انجمن در مکاتبات
۹۵/۰۶/۰۹	۵	اردوی جهادی - یادمان شهدا در سایت نازلو - اردوی فرهنگی و تفریحی کارکنان به جلفا - برگزاری کارگاه عفاف و حجاب توسط دفتر امور بانوان - برگزاری جشن تکلیف جهت فرزندان کارکنان
۹۵/۰۹/۰۳	۴	دعوت از سردار علیرضا شفیعی در همایش پایگاه مقاومت عاشورا - عضویت ۲ نفر از دانشجویان در شورای انضباطی - موافقت با دعوت دکتر ودود حیدری برای مراسم روز دانشجو - برگزاری همایش های علمی و فرهنگی در مرکز آموزشی و درمانی امام خمینی
۹۵/۱۱/۲۴	۳	جلسه پرسش و پاسخ دانشجویی با حضور رییس دانشگاه و معاونین - تعمیرات مسجد امام خمینی (ره) در سایت نازلو - برگزاری اردوی راهیان نور در اسفند ماه سال ۹۵
۹۵/۰۶/۰۷	۶	موافقت با اساسنامه های انجمن های علمی دانشجویی دندان پزشکی - پیرا پزشکی و علوم بهداشتی بعد از انجام تغییرات اعلامی - اعلام نظرات اعضاء در خصوص جشنواره حرکت تا ۱۰ شهریور - درخواست تشکیل انجمن های علمی در دانشکده های پزشکی و داروسازی و پرستاری و مامایی دانشگاه



جدول ۶-۶- آمار و اطلاعات وام های دانشجویی در سال ۱۳۹۵

نیمسال دوم			نیمسال اول			نوع وام
مبلغ (ریال)	مجرد (تعداد)	متاهل (تعداد)	مبلغ (ریال)	مجرد (تعداد)	متاهل (تعداد)	
۵۵۱/۷۵۰/۰۰۰/-	۱۲۱	۲۲	۵۶۰/۹۳۷/۵۰۰/-	۱۴۱	۱۱	ضروری
- ۸/۳۶۲/۰۰۰/۷۵۰/	۱۵۲۰	۹۹	۵/۳۱۷/۹۲۰/۰۰۰/-	۱۴۲۴	۱۱۲	تحصیلی
۲۸۶/۲۵۰/۰۰۰/-	۳	۱۲	۶۸/۰۰۰/۱۷۵/-	۱	۱۳	مسکن
۲۸۶/۲۵۰/۰۰۰/-	۰	۸	۱۹۱/۶۶۶/۶۶۶/-	۰	۵	ودیعه مسکن
۸۱۷						تعداد تسویه حساب
-						وام خرید کالا

جدول ۶-۷- تعداد دانشجویان دارای کار دانشجویی در سال تحصیلی ۱۳۹۵

جمع		دانشجویان مرد		دانشجویان زن		
ساعات کار	تعداد دانشجو	جمع ساعات کار	تعداد دانشجو	جمع ساعات کار	تعداد دانشجو	
۱۰۵۲	۳۳	۵۵۲	۱۶	۵۰۰	۱۷	سال ۱۳۹۴
۲۸۶۰۳	۷۴۴	۱۴۷۴۹	۳۷۴	۱۳۸۵	۳۷۰	سال ۱۳۹۵



جدول ۸-۶- تشکل‌ها و کانون‌های دانشجویی و تعداد دانشجویان عضو به تفکیک جنسیت در سال تحصیلی ۱۳۹۵

ردیف	نام تشکل دانشجویی	حوزه فعالیت	سال تاسیس	تعداد دانشجویان عضو		
				دختر	پسر	جمع
۱	بسیج دانشجویی	سیاسی فرهنگی اجتماعی	۱۳۷۴	۵۰	۸۰	۱۳۰
۲	انجمن اسلامی	سیاسی فرهنگی اجتماعی	۱۳۶۴	۲۰	۲۰	۴۰
۳	کانون خیرین پیامبر اعظم	امور خیریه - فرهنگی و اجتماعی	۱۳۸۵	۲۰	۱۰	۳۰
۴	سلامت رفتار	فرهنگی اجتماعی	۱۳۸۲	۴۰	۴۰	۸۰
۵	هنرمندان	هنر و ادبی	۱۳۹۰	۵۰	۵۰	۱۰۰
۶	مفدا	روابط عمومی و خبر	۱۳۹۶	۳۰	۱۰	۴۰
۷	عفاف و حجاب	فرهنگی و اجتماعی	۱۳۹۱	۱۰	۲	۱۲
۸	محیط زیست	فرهنگی	۱۳۹۳	۳	۲	۵
۹	دارالقرآن	دینی	۱۳۹۲	۱۳	۷	۲۰
۱۰	فیلم و عکس	فرهنگی و هنری	۱۳۹۵	۴۰	۳۰	۷۰
۱۱	شعرو ادب مولانا	ادبی و هنری	۱۳۸۲	۲۰	۲۰	۴۰

جدول ۹-۶- فعالیت‌های تشکل‌های دانشجویی در سال ۱۳۹۵

ردیف	نهاد برگزار کننده	فعالیت‌های برگزار شده (تعداد)			
		مراسم	مسابقات فرهنگی	ویژه نامه منتشر شده	اردوها
۱	انجمن اسلامی	روز دانشجو	-	-	
۲	بسیج دانشجویی	اردوی جهادی	ندای حق	۱	۸۰
۳	بسیج دانشجویی	راهیان نور			۱۵۰
۴	بسیج دانشجویی	فیلم داستانی کوتاه			

-انجمن فاقد اردو میباشد.



جدول ۱۰-۶- تعداد نشریه‌های علمی و فرهنگی انتشار یافته در سال ۱۳۹۵

ردیف	عنوان نشریه	نام مدیر مسئول	موضوع نشریه	گستره توزیع	تیراژ (شمارگان)
۱	ندای حق	محمد فتاح زاده	فرهنگی، اجتماعی، سیاسی، علمی	سطح دانشگاه	۳۵۰
۲	ظهور	وحید فرج اسلام	فرهنگی اجتماعی سیای دینی	سطح دانشگاه	۳۰۰
۳	کنکاش	عرفان سعادت	فرهنگی سیاسی هنری	سطح دانشگاه	۱۵۰
۴	راه خیال	سید کمال الدین سینا	فرهنگی ادبی	سطح دانشگاه	۸۰
۵	پویش	اکرم صبوری نیا	فرهنگی اجتماعی علمی	سطح دانشگاه	۱۰۰
۶	ناب	شبیم حسینی	فرهنگی علمی	سطح دانشگاه	۱۵۰
۷	پریرز	امیر عباس جلیلی	فرهنگی علمی اجتماعی صنفی	سطح دانشگاه	۱۵۰
۸	روبان	فراز طیار	فرهنگی علمی اجتماعی	سطح دانشگاه	۳۰
۹	نبض	فردین جلالیان	فرهنگی علمی اجتماعی	سطح دانشگاه	۳۰
۱۰	مقاومت	مهری شری زاده	فرهنگی علمی اجتماعی	سطح دانشگاه	الکترونیکی
۱۱	یک گام فراتر	میلاد رحیمی	فرهنگی علمی	سطح دانشگاه	۱۵۰
۱۲	اروم دارو	مهرو قاسم پور	فرهنگی علمی	سطح دانشگاه	۱۵۰
۱۳	ویتامین	آروین حسامی	فرهنگی علمی	سطح دانشگاه	الکترونیکی
۱۴	فلوراید	عبدالکریم عزیزی	فرهنگی علمی	سطح دانشگاه	الکترونیکی

جدول ۱-۱۱-۶- تعداد برنامه‌های فرهنگی در قالب همایش‌های فرهنگی در سال تحصیلی ۱۳۹۵

ردیف	عنوان	تعداد	دانشجو	کارمند	استاد
۱	قرآن در نهج البلاغه	۱۲۰	۷۰	۵۰	۰
۲	فصل نو فصل همدلی	۷۰۰	۳۰۰	۴۰۰	۰
۳	اعضای کانونها، تشکله‌ها و اساتید	۲۵۴	۲۰۰	۴	۵۰



جدول ۲-۱۱-۶- تعداد برنامه‌های فرهنگی در قالب نمایشگاه‌های برگزار شده در سال تحصیلی ۱۳۹۵

ردیف	عنوان	تعداد	دانشجو		کارمند		استاد	
			دختر	پسر	زن	مرد	زن	مرد
۱	نمایشگاه ویژه عکس دفاع مقدس	۱	۶۰	۵۰	۰	۰	۰	۰
۲	نمایشگاه عکس استکبار ستیزی	۱	۴۰	۵۰	۰	۰	۰	۰
۳	ایستگاه صلواتی نیمه شعبان	۱	۲۰۰	۲۰۰	۲۰۰	۲۰۰	۰	۰
	جمع کل	۳	۳۰۰	۳۰۰	۲۰۰	۲۰۰	۰	۰

جدول ۳-۱۱-۶- تعداد برنامه‌های فرهنگی در قالب اردوهای فرهنگی در سال تحصیلی ۱۳۹۵

ردیف	عنوان	تعداد	دانشجو		کارمند		استاد	
			دختر	پسر	زن	مرد	زن	مرد
۱	اردوی راهیان نور	۲	۷۲	۴۰	۰	۰	۰	۰
۲	اردوی ارتحال امام(ره)	۱	۰	۰	۷۵	۵۰	۰	۰
۳	اردوی نمایشگاه کتاب	۲	۴۳	۴۲	۰	۰	۰	۰
۴	اردوی فرهنگی تفریحی اردبیل	۱	۱۳۵	۰	۰	۰	۰	۰
۵	اردوی تفریحی کارکنان	۱	۰	۰	۴۵	۰	۰	۰
۶	اردوی جشنواره سلامت	۱	۴	۳	۰	۰	۰	۰
۷	اردوهای جهادی	۱	۷۰	۳۰	۰	۰	۰	۰
۸	اردوی قره کلیسا	۱	۳۰	۷۰	۰	۰	۰	۰
۹	اردوی نشریات تهران	۱	۵	۷	۰	۰	۰	۰
	جمع کل	۱۱	۳۵۹	۱۹۲	۹۹	۷۵	۰	۰



جدول ۱۲-۶- برگزاری جلسات و کارگاه‌های آموزشی اداره مشاوره دانشجویی در سال ۱۳۹۵

ردیف	عناوین جلسات و کارگاه‌ها	تعداد جلسات		جمع یکسال
		شش ماهه اول	شش ماهه دوم	
۱	کارگاه آموزشی ارتقاء روابط موثر بین همسران	۱	۰	۱
۲	کارگاه آموزشی مهارت‌های بین فردی و ارتباط موثر	۲	۲	۴
۳	کارگاه آموزشی مدیریت زمان	۱	۱	۲
۴	کارگاه آموزشی مهارت جرات ورزی و مدیریت خشم	۰	۵	۵
۵	کارگاه آموزشی مهارت کنترل استرس	۰	۲	۲
۶	کارگاه آموزش راهکارهای موفقیت تحصیلی	۰	۱	۱
۷	کارگاه توانمند سازی اساتید	۰	۱	۱
۸	جلسه توجیهی همتایاران	۱	۱	۱
۹	کارگاه آموزش همتایاران	۰	۲	۲
۱۰	کارگاه تحلیل روابط بین فردی و ارتباط موثر با مراجعه کننده	۰	۱	۱
۱۱	کارگاه پیشگیری از خودکشی	۰	۱	۱
۱۲	کارگاه ارتباط موثر با همسر و تحلیل روابط بین فردی	۰	۱	۱
۱۳	کارگاه نشانه‌های اضطراب و افسردگی درمان دارویی و غیر دارویی	۰	۱	۱

جدول ۱۳-۶- متوسط تعداد افراد استفاده کننده از سلف سرویس دانشگاه علوم پزشکی ارومیه در سال ۱۳۹۵

نام سلف سرویس	مساحت (متر مربع)	متوسط تعداد کارمندی که از سلف سرویس استفاده می کنند	متوسط تعداد دانشجویانی که از صبحانه سلف سرویس‌ها استفاده می کنند	متوسط تعداد دانشجویانی که از نهار سلف سرویس‌ها استفاده می کنند	متوسط تعداد دانشجویانی که از شام سلف سرویس‌ها استفاده می کنند
سلف ستاد	۲۳۵	۷۵	۱۲۰	۱۵۰	۶۰۰
دانشکده پزشکی (نازلو)	۱۳۴۰	۲۰	۸۰	۱۰۰۰	۴۲۰



جدول ۱۴-۶- تعداد مسابقات برگزار شده در رشته‌های مختلف در سال ۱۳۹۵

ردیف	رشته ورزشی	نوع مسابقه	تعداد دانشجو				تعداد کارمند			
			تعداد شرکت کننده	تعداد دوره	پسران شرکت کننده	تعداد دوره	خواهران شرکت کننده	تعداد دوره	برادران شرکت کننده	
۱	فوتسال	دانشگاهی	۰	۲	۴۲۶	۲	۰	۰	۱۴۰۰	۲
۲	والیبال	دانشگاهی	۲۴	۲	۲۶۶	۲	۰	۰	۷۵۰	۲
۳	طناب کشی	دانشگاهی	۴۹	۲	۳۲	۲	۰	۰	۰	۰
۴	دارت	دانشگاهی	۲۴	۲	۷۵	۲	۱۵۰	۱۵۰	۱۵۰	۳
۵	تنیس روی میز	دانشگاهی	۱۸	۲	۲۷	۲	۴۰	۴۰	۱۲۰	۳
۶	شطرنج	دانشگاهی	۰	۰	۲۲	۲	۰	۰	۰	۰
۷	طناب کشی	دانشگاهی	۱۵۲	۲	۴۵	۲	۱۴۰	۱۴۰	۴۸۰	۳
۸	داژبال	دانشگاهی	۹۳	۲	۰	۰	۹۰	۹۰	۰	۰
۹	فوتبال دستی	دانشگاهی	۰	۰	۰	۰	۰	۰	۴۵	۱
		جمع کل	۳۶۰	۱۴	۸۹۳	۱۴	۴۲۰	۴۲۰	۲۸۴۵	۱۶



جدول ۱۵-۶- اطلاعات مکان های ورزشی دانشگاه در سال ۱۳۹۵

نام فضا	آدرس	تلفن	نوع مالکیت	مساحت ورزشی (متر مربع)	مساحت کل
سالن ۹ دی	پردیس نازلو	۳۲۷۵۴۹۷۳	ملکی	۱۶۱۵	۲۶۱۵
سالن شهید یعقوبی	ستاد دانشگاه	۳۱۹۳۷۳۶۹	ملکی	۹۶۰	۱۴۳۱
سالن شهید بهشتی	بلوار دانشگاه	۳۲۷۷۸۱۰۰	ملکی	۲۲۵۰	۳۶۱۴
سالن روغنی زنجانی	خیابان کاشانی	-	ملکی	۵۴۴	۵۶۰
خوابگاه قلی پور	خیابان شهید قلی پور	-	ملکی	۱۳۲	۱۳۲
اسماعیل زاده	بلوار شیخ شلتوت	-	ملکی	۶۳	۶۳
چمران	خیابان طرزی	-	ملکی	۲۱۰	۲۱۰
بوستان	خیابان ذاکر	-	ملکی	۸۴	۸۴
گلستان	خیابان ذاکر	-	ملکی	۳۶	۳۶
شهدای گمنام	پردیس نازلو	-	ملکی	۱۸۵	۱۸۵
خوابگاه قلی پور	خیابان شهید قلی پور	-	ملکی	۱۳۰۰	۱۳۰۰
خوابگاه بوستان	خیابان ذاکر	-	ملکی	۳۵۰	۳۵۰
خوابگاه شهدای گمنام	پردیس نازلو	-	ملکی	۱۶۰۰	۱۶۰۰
سالن ۹ دی	پردیس نازلو	-	ملکی	۲۰۰۰	۲۰۰۰
خوابگاه کوثر	پردیس نازلو	-	ملکی	۱۰۰	۱۰۰

اماکن سرپوشیده

اماکن روباز

معاونت فرهنگی و دانشجویی

فصل ششم

جدول ۱۶-۶- مقام های ورزشی کسب شده توسط دانشجویان در سال ۱۳۹۵

ردیف	نام ورزش	محل مسابقه	عنوان مسابقه	مقام کسب شده	تاریخ برگزاری
۱	تنیس روی میز با دست مخالف	المپید همگانی	کشوری	دوم	اسفند ۹۵
۲	کاراته	المپید ورزشی	کشوری	سوم	شهریور ۹۵
۳	کاراته	المپید ورزشی	کشوری	سوم	شهریور ۹۵



جدول ۱۷-۶- سایر اطلاعات معاونت دانشجویی و فرهنگی در سالهای ۱۳۹۴-۱۳۹۵

عنوان	واحد متعارف	سال ۱۳۹۴	سال ۱۳۹۵
جلسات عمومی رئیس دانشگاه با دانشجویان	تعداد	۰	۰
تعداد تشکلهای، کانونها و تعداد هیئت‌های مذهبی در دانشگاه	تعداد	۱۱	۱۱
تعداد احکام انضباطی صادر شده برای دانشجویان	تعداد	۶	۹
تعداد سرورهای فعال	تعداد	۱	۱
تعداد رایانه‌های متصل به اینترنت (با IP)	تعداد	۸۵	۹۲
تعداد رایانه‌های غیر متصل به اینترنت (با IP)	تعداد	۴۶	۴۳
تعداد رایانه‌های موجود در سایتهای کامپیوتری متصل به اینترنت و در دسترس دانشجویان	تعداد	۵۰	۵۰
سهم دانشجویان تحت پوشش برنامه‌های دینی و قرآنی	درصد	۵۶	۷۰
سهم دانشجویان فعال در برنامه‌های فرهنگی	درصد	۳۵	۴۰
تعداد دوره‌های مسابقات قرآنی برگزار شده در دانشگاه	تعداد	۱	۴
تعداد دوره‌های مسابقات ورزشی برگزار شده در دانشگاه با سایر دانشگاه‌ها و دیگر مراکز	تعداد	۶ دوره	۷

حکم انضباطی: حکمی که از سوی کمیته انضباطی دانشجویان به منظور برخورد با دانشجویان خاطی در زمینه‌های اخلاقی، آموزشی و غیره صادر می‌شود.

جدول ۱۸-۶- ایاب و ذهاب در سال ۱۳۹۵

ردیف	نوع سرویس	تعداد
۱	سرویس‌های دانشجویی (تک سرویس)	۲۹۲۵۰
۲	سرویس‌های اردو	۴۸
۳	سرویس‌های مراسم	۱۳۸۰
۴	میانگین تعداد اتوبوس‌های مخصوص رفت و آمد دانشجویان در هفته	۵۸



جدول ۱۹-۶- تعداد دوره‌های مسابقات قرآنی برگزار شده در دانشگاه در سال ۱۳۹۵

تعداد	سال
۱	سال ۱۳۹۴
۴	سال ۱۳۹۵

دوره‌ها بصورت کارمندی و دانشجویی

جدول ۲۰-۶- تعداد دانشجویان عضو تیم‌های ورزشی در سال ۱۳۹۴-۱۳۹۵

تعداد	سال
۹۸۵	سال ۱۳۹۴
۱۰۰۰	سال ۱۳۹۵

جدول ۲۱-۶- کل اعتبارات دانشجویی تخصیص یافته به فعالیتهای فرهنگی، هنری، اجتماعی و فوق برنامه سال ۱۳۹۵

جمع (بمیلیون ریال)	سال
۷۱۹۳۵	سال ۹۳
۷۰۴۴۴	سال ۹۴
۱۰۲,۶۲۰	سال ۹۵

جدول ۲۲-۶- تعداد ساعات فعالیتهای فوق برنامه و تفریحی ارائه شده برای دانشجویان در هفته در سال ۱۳۹۵

ردیف	نام برنامه	تعداد دوره
۱	کارگاه عکس	۱
۲	کارگاه هنرهای نمایشی	۲
۳	کارگاه شعر	۱
۴	کارگاه CPR	۱
۵	تزیینات	۱
۶	کارگاه آموزشی وب سایت	۱
۷	سفیران دانشجویی	۱
۸	کلاسهای آموزشی قرآنی	۳۰ جلسه



جدول ۲۳-۶- تعداد دانشجویان شرکت کننده در مسابقات ورزشی به تفکیک مقطع تحصیلی و جنسیت ۱۳۹۵

دانشجو		مقطع
پسر	دختر	
۴۲۰	۲۸۰	جمع (کاردانی - کارشناسی - تحصیلات تکمیلی)

تعاریف و مفاهیم

انجمن دانشجویی: نهادی با هدف مشخص که اعضای آن صرفاً دانشجویان دانشگاه هستند. از قبیل انجمن‌های علمی، فرهنگی، مذهبی، سیاسی، ورزشی، هنری و ادبی دانشجویی.

حکم انضباطی: حکمی که از سوی کمیته انضباطی دانشجویان به منظور برخورد با دانشجویان خاطی در زمینه‌های اخلاقی، آموزشی و غیره صادر می‌شود.

خلاقیت دانشجویی: خلاقیت به معنای توانایی ایجاد آثار نو، آفریدن و آفرینندگی است. منظور از خلاقیت دانشجویی ارائه تولیدات، طرحها، اختراعات و اکتشافات توسط دانشجویان می‌باشد.

سال تحصیلی: مدت یکسال در آموزش رسمی کشور که معمولاً از اول مهر ماه آغاز و تا پایان شهریور ماه سال بعد ادامه دارد.

فضای فرهنگی: به فضاهایی شامل نمازخانه‌ها، تالارهای هنری، انجمن‌های دانشجویی و نظایر آن اطلاق می‌شود.

فعالیت‌های فوق برنامه: فعالیت‌هایی که به منظور تعاملات فرهنگی، اجتماعی، هنری و یا تفریحی توسط یا برای دانشجویان انجام می‌شود.

کار دانشجویی: فعالیت مشخصی که دانشجو با توجه به نیاز دانشگاه در زمینه‌های آموزشی، پژوهشی و مانند آن بر عهده گرفته و در قبال انجام آن حقوق دریافت می‌کند.

مسابقات سراسری دانشجویی: مسابقات کشوری که به صورت دوره ای و به منظور تعاملات

مراکز مشاوره: مراکزی که بیشتر در جهت ارتقاء بهداشت روانی دانشجویان و کمک در رفع و حل مسائل روحی، روانی و تحصیلی دانشجویان ایجاد شده‌اند.

موسسه آموزش عالی: دانشگاه‌ها، مراکز آموزش عالی و مراکز پژوهشی دانشگاهی که با مجوز رسمی شورای گسترش آموزش عالی تأسیس شده‌اند.

نشریه علمی و فرهنگی: نشریه‌ای ادواری که در شاخه‌های فرهنگی، هنری و یا علمی برای مخاطبان خاص منتشر می‌شود.

هزینه تمام شده تحصیلی: تمامی هزینه‌هایی (اعم از آموزشی، پژوهشی، رفاهی، فرهنگی و ...) که صرف تربیت هر یک از دانشجویان از بدو ورود به دانشگاه تا پایان دوره تحصیلی می‌شود.

وام های دانشگاه: وام‌هایی که به طور مستقیم و غیر مستقیم (از طریق سایر نهادها از قبیل بانک‌ها که پرداخت کننده اصلی وام هستند) توسط دانشگاه و بر اساس شرایط تعیین شده به کارکنان اعطا می‌گردد.



جدول ۲۴-۶- شاخص‌های اختصاصی در سال ۱۳۹۵

رتبه	عناوین شاخص	مستند شاخص	واحد سنجش MU	استاندارد منطقه تحت پوشش (برش استانی) S	عملکرد واقعی AP	سقف امتیاز (ضریب اهمیت) W	امتیاز مکتسبه (W×AP/S)
۱	میزان افزایش حضور دانشجویان، اساتید و کارمندان در جشنواره های قرآنی *	۱۷-۱۸	درصد	۵	۳۲	۱۰	۰,۶۹٪
۲	میزان افزایش حضور دانشجویان شرکت کننده در جشنواره های فرهنگی ***	۱۷-۱۸	درصد	۵	۲۸۶	۱۰	۰,۲۶٪
۳	درصد دانشجویان جدیدالورود تحت پوشش پایش سلامت روان***	۱۷-۱۸	درصد	۱۰۰	۷۰۰	۱۰	۰,۸۹٪
۴	میزان افزایش مشارکت دانشجویان در مسابقات قهرمانی و المپیاد***	۱۷-۱۸	درصد	۵	۴۸	۱۰	۰,۰۴۱٪

*تعداد دانشجویان، اساتید و کارمندان حاضر در جشنواره های قرآنی / کل دانشگاهیان * (۳۲/۴۶۰۰)۱۰۰ * ۰,۶۹

** تعداد دانشجویان شرکت کننده در جشنواره های فرهنگی / کل دانشجویان دانشگاه * (۲۸۶/۴۶۰۰)۱۰۰ * ۰,۲۶

*** تعداد دانشجویان جدیدالورود شرکت کننده در برنامه تست غربالگری / کل دانشجویان جدیدالورود * (۷۰۰/۷۸۵)۱۰۰ * ۰,۸۹

**** تعداد دانشجویان شرکت کننده در مسابقات قهرمانی و المپیاد / کل دانشجویان * (۴۸/۴۶۰۰)۱۰۰ * ۰,۰۴۱





معاونت غذا و دارو





جدول ۱-۷- واحدهای مدیریت نظارت بر مواد غذایی، آشامیدنی، آرایشی و بهداشتی در سالهای ۹۴-۹۵

کل		تعداد واحدها				واحدهای تحت نظارت
		شهرستان های تابعه		ارومیه		
سال ۹۵	سال ۹۴	سال ۹۵	سال ۹۴	سال ۹۵	سال ۹۴	مدیریت نظارت بر مواد غذایی، آشامیدنی، آرایشی و بهداشتی
۷۹۵	۷۰۷	۴۰۹	۳۶۲	۳۸۶	۳۴۵	

جدول ۲-۷- واحدهای تولید مواد غذایی، آشامیدنی، آرایشی و بهداشتی استان در سالهای ۹۴-۹۵

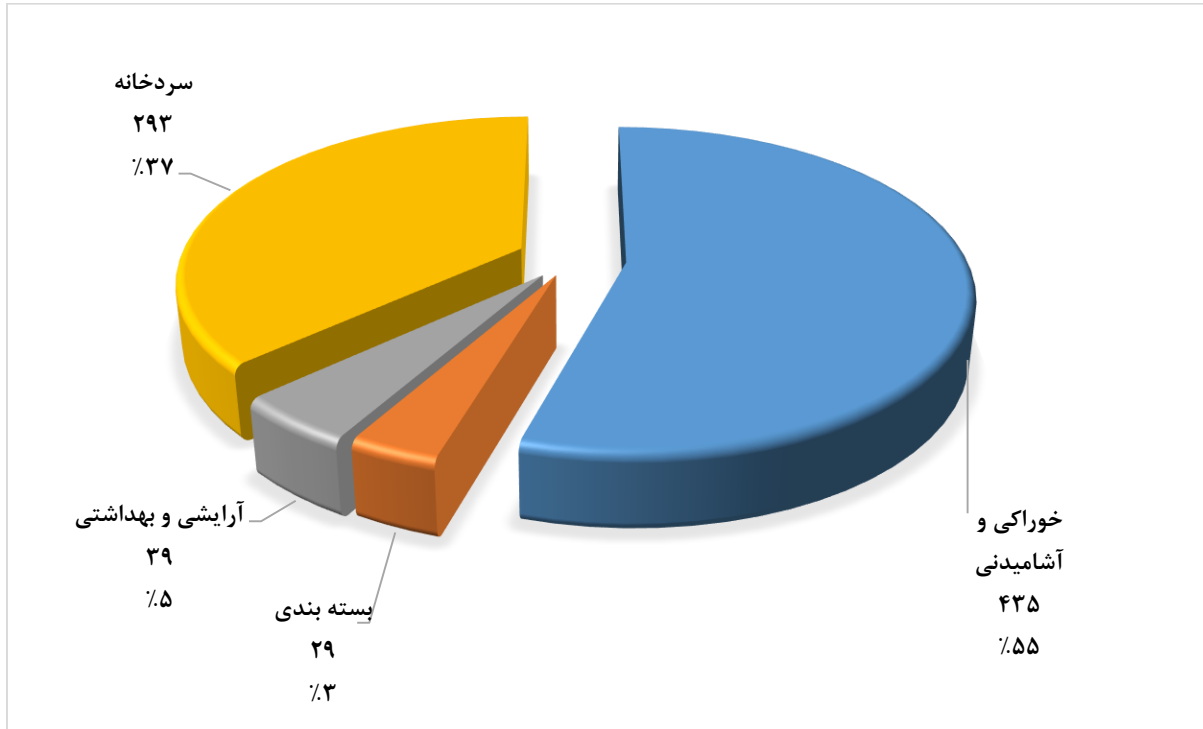
شهرستان	خوراکی و آشامیدنی		بسته بندی		آرایشی و بهداشتی		سردخانه		جمع		درصد
	سال ۹۵	سال ۹۴	سال ۹۵	سال ۹۴	سال ۹۵	سال ۹۴	سال ۹۵	سال ۹۴	سال ۹۵	سال ۹۴	
ارومیه	۱۹۲	۱۸۸	۱۴	۱۳	۲۰	۱۸	۱۶۰	۱۲۶	۳۸۶	۳۴۵	۴۸/۵۵
خوی	۵۸	۵۸	۳	۳	۳	۳	۵	۷	۶۹	۷۱	۸/۶۸
چاپاره	۲	۲	۰	۰	۰	۰	۰	۰	۲	۲	۰/۲۵
سلماس	۳۲	۳۲	۲	۲	۱	۱	۳۶	۱۹	۷۱	۵۴	۸/۹۳
مهاباد	۲۲	۲۲	۳	۳	۲	۲	۱۸	۱۹	۴۵	۴۶	۵/۶۶
میاندوآب	۳۱	۳۱	۲	۲	۳	۳	۱۵	۷	۵۱	۴۳	۶/۴۲
نقده	۱۶	۱۶	۱	۱	۰	۰	۲۵	۱۴	۴۲	۳۱	۵/۲۸
سردشت	۲۳	۲۳	۲	۲	۰	۰	۲	۵	۲۷	۳۰	۳/۴۰
بوکان	۱۵	۱۵	۱	۱	۳	۳	۳	۲	۲۲	۲۱	۲/۷۷
شاهین دژ	۱۳	۱۳	۰	۰	۱	۱	۴	۲	۱۸	۱۶	۲/۲۶
شوط	۱	۱	۰	۰	۰	۰	۰	۰	۱	۱	۰/۱۳
ماکو	۵	۴	۰	۰	۴	۴	۱	۲	۱۰	۱۰	۱/۲۶
اشنویه	۹	۹	۰	۰	۰	۰	۱۸	۸	۲۷	۱۶	۳/۴۰
پیرانشهر	۷	۷	۰	۰	۰	۰	۵	۱	۱۲	۸	۱/۵۱
پلدشت	۰	۰	۰	۰	۰	۰	۰	۰	۰	۰	۰
چالدران	۴	۴	۰	۰	۱	۱	۰	۰	۵	۵	۰/۶۳
تکاب	۵	۵	۰	۰	۱	۱	۱	۱	۷	۸	۰/۸۸
جمع	۴۳۵	۴۳۰	۲۹	۲۸	۳۹	۳۷	۲۹۳	۲۱۲	۷۹۵	۷۰۷	۱۰۰

معاونت غذا و دارو

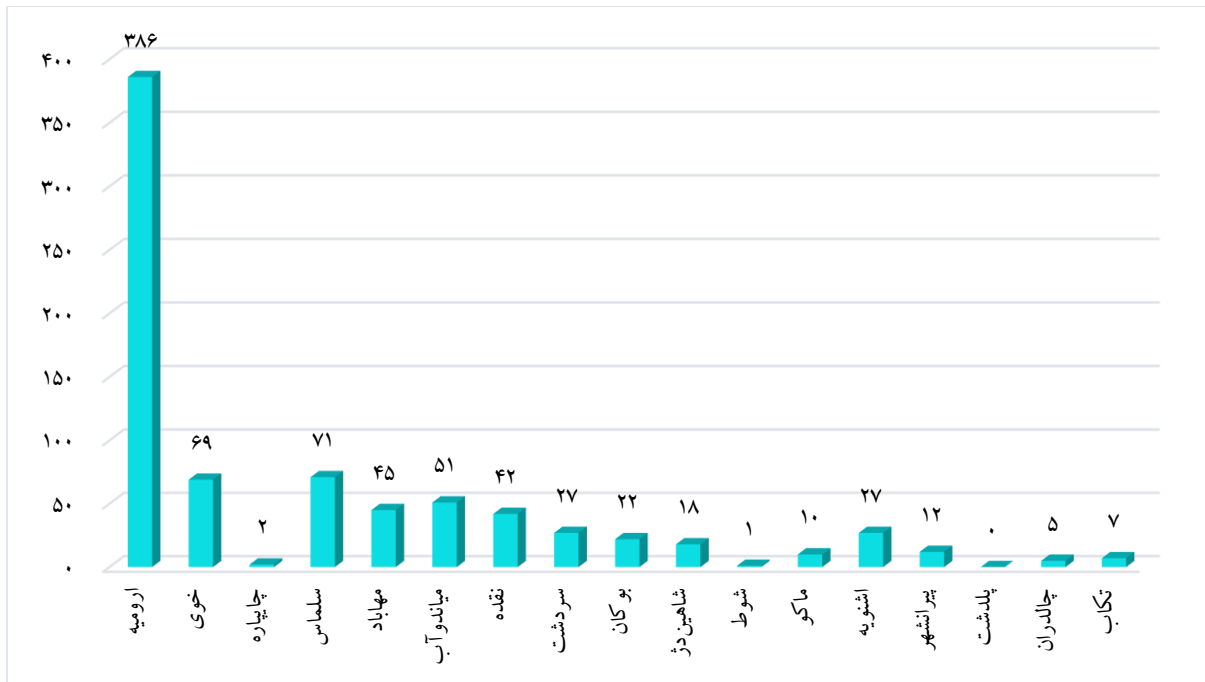
فصل هفتم



نمودار ۱-۷- توزیع نسبی واحدهای تولید مواد غذایی، آشامیدنی، آرایشی و بهداشتی استان در سال ۱۳۹۵



نمودار ۲-۷- توزیع فراوانی واحدهای تولید مواد غذایی، آشامیدنی، آرایشی و بهداشتی استان به تفکیک شهرستان در سال ۱۳۹۵

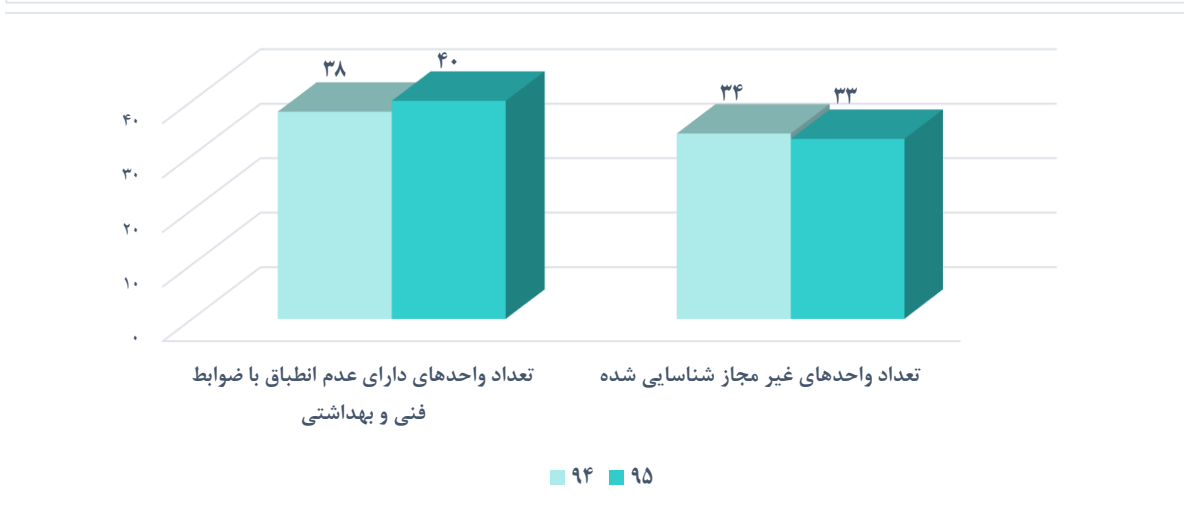
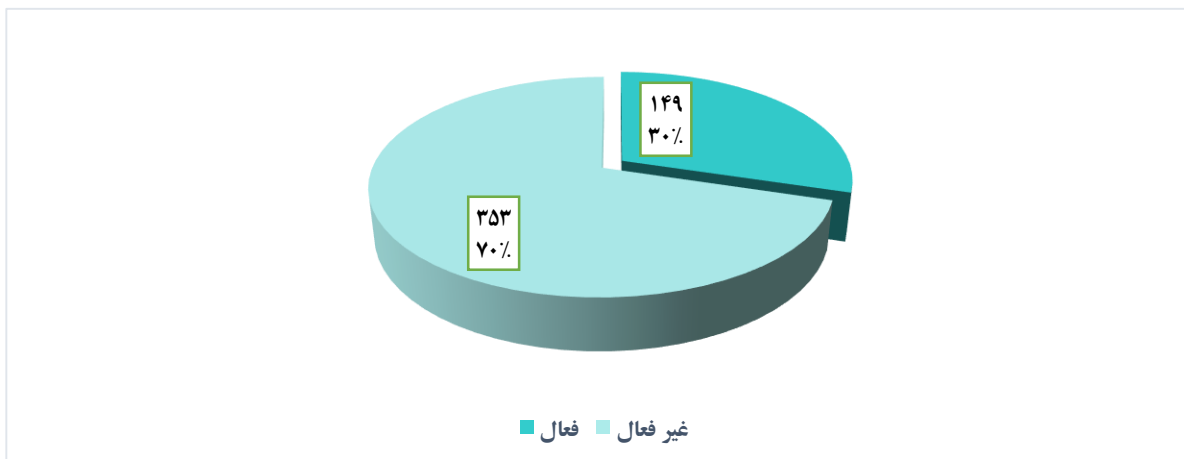




جدول ۳-۷- آمار نظارت بر مواد غذایی، بهداشتی و آرایشی استان آذربایجان غربی در سالهای ۹۵-۹۴

تعداد		نوع
سال ۹۵	سال ۹۴	
۱۴۹	۱۷۶	تعداد واحدهای تولید مواد غذایی، آشامیدنی، آرایشی و بهداشتی فعال
۳۵۳	۲۹۹	تعداد واحدهای تولید مواد غذایی، آشامیدنی، آرایشی و بهداشتی غیر فعال
۲۹۳	۲۱۲	سردخانه‌ها
۳۳۳۰	۳۳۷۳	تعداد بازدید از واحدهای تولیدی تحت پوشش
۴۰	۳۸	تعداد واحدهای دارای عدم انطباق با ضوابط فنی و بهداشتی
۳۳	۳۴	تعداد واحدهای غیر مجاز شناسایی شده

نمودار ۳-۷- وضعیت فعالیت واحدهای تولید مواد غذایی، آشامیدنی، آرایشی و بهداشتی استان در سال ۱۳۹۵



جدول ۴-۷- آمار نمونه برداری های انجام یافته از مواد غذایی، آشامیدنی، بهداشتی و آرایشی استان در سال های ۹۵-۹۴

تعداد (مورد)		نوع	نتیجه آزمون (تعداد)
سال ۹۵	سال ۹۴		
۳۲۱۰	۳۵۴۰	تعداد اقلام نمونه برداری شده	
۸۴۸	۶۳۰	عدم انطباق با پروانه ساخت (غیرقابل عرضه)	
۲۶	۱۳۴	عدم انطباق با برگ آنالیز (عدم انطباق با ویژگی های میکروبی و شیمیایی)	

جدول ۵-۷- آمار نحوه برخورد با واحدهای متخلف در سال های ۹۵-۹۴

مورد		اقدام		نتیجه اقدامات انجام شده (تعداد)
سال ۹۵	سال ۹۴			
۳۴۱۴	۵۹۱	توقیف کالا		
۲۶	۱۲	تعطیل، ابطال پروانه ساخت از طریق مراجع قضایی		
۶۱	۵۶	معرفی به مراجع قضایی		
۲۲	۱۳	مورد	معدوم شدن کالا	نتیجه معرفی به مراجع قضایی
۶۲۰۳۱	۳۵۸۷۶۶	کیلو		
۰	۰	تغییر نوع مصرف		
۰	۰	تعطیل کردن		
۰	۰	ابطال یا تعلیق		

جدول ۶-۷- آمار مجوز واردات و صادرات مواد غذایی، آشامیدنی، بهداشتی و آرایشی از گمرکات در سال های ۹۵-۹۴

تعداد		نوع مجوز
سال ۹۵	سال ۹۴	
۱۰۹	۲۸۸	مجوز ورود و ترخیص مواد اولیه وارداتی
۹۳	۲۷۲	ورود و ترخیص محصولات فرآیند شده وارداتی
۱۰۸۸	۸۲۷	تعداد گواهی بهداشت صادره
۱۲۹۰	۱۳۸۷	جمع



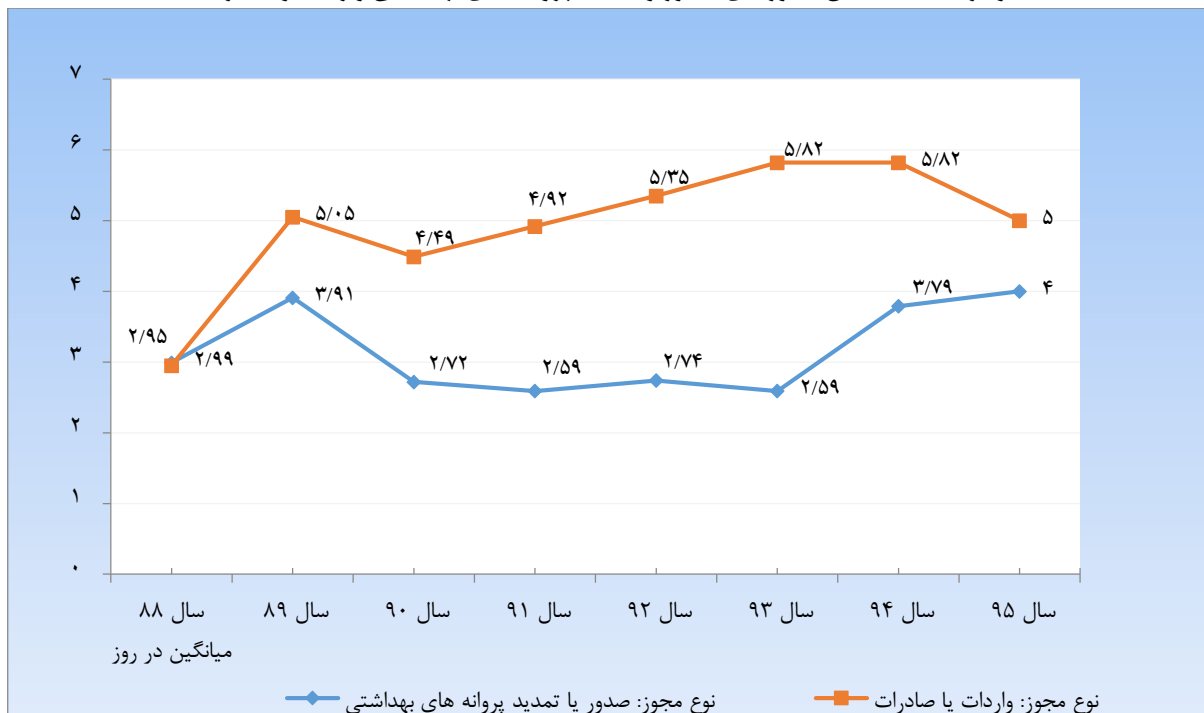
جدول ۷-۷- پروانه‌های صادر و تمدید شده در سال‌های ۱۳۹۴-۱۳۹۵

ردیف	اقدام انجام شده	
	سال ۹۴	سال ۹۵
۱	۶۴	۴۰
۲	۱۲۸	۱۴۵
۳	۵۹۳	۷۰۴
۴	۳۹	۱۴۰
۵	۷۹	۱۱۹
	جمع	۱۱۴۸

جدول ۷-۸- میانگین مجوزهای صادره در روزهای کاری در سال‌های ۹۴-۹۵

ردیف	میانگین در روز	
	سال ۹۴	سال ۹۵
۱	۳/۷۹	۴
۲	۵/۸۲	۵

نمودار ۷-۴- میانگین مجوزهای صدور و تمدید پروانه‌های بهداشتی واردات و صادرات



جدول ۹-۷- شکایات دریافت شده و بررسی شده مصرف کنندگان محصولات غذایی، آشامیدنی، آرایشی و بهداشتی در سطح استان در سال های ۹۴-۹۵

ردیف	نوع شکایت	تعداد	
		سال ۹۴	سال ۹۵
۱	شکایات ثبت شده تلفنی	۳	۸
۲	شکایات ثبت شده کتبی	۲۵۹	۳۰۲
	جمع	۲۶۲	۳۱۰

جدول ۱۰-۷ آمار فعالیت مدیریت آزمایشگاه کنترل مواد غذایی و بهداشتی معاونت غذا و دارو در سال ۹۵

فعالیت انجام گرفته	سه ماهه اول			سه ماهه دوم			سه ماهه سوم			کل
	فروردین	اردیبهشت	خرداد	تیر	مرداد	شهریور	مهر	آبان	آذر	
تعداد کل نمونه های واصله	۳۴۹	۳۸۲	۳۴۶	۳۲۱	۳۴۱	۲۶۹	۲۶۸	۲۶۱	۳۴۵	۴۳۰۰
تعداد آزمون های انجام یافته	۲۲۹۵	۳۲۳۲	۲۵۹۱	۲۹۳۵	۲۸۶۹	۲۷۱۸	۳۷۵۲	۳۷۲۶	۲۹۵۴	۳۵۹۶۷
تعداد نمونه های واصله جهت آزمون های شیمیایی	۱۰۷	۲۳۶	۲۱۵	۲۳۱	۱۶۴	۱۷۸	۱۷۵	۱۳۶	۱۳۲	۲۱۷۴
تعداد آزمون های شیمیایی انجام یافته	۱۳۷۸	۲۰۱۴	۱۶۸۴	۱۸۱۹	۱۷۴۲	۱۹۹۸	۲۰۴۲	۲۳۹۸	۲۱۵۸	۲۴۰۷۳
تعداد نمونه های واصله جهت آزمون های میکروبی	۱۴۳	۲۱۰	۱۲۳	۱۴۸	۱۶۵	۱۰۶	۷۷	۸۰	۱۱۲	۱۴۹۷
تعداد آزمون های میکروبی انجام یافته	۸۱۱	۱۰۵۴	۹۳۴	۵۱۳	۱۰۱۸	۵۳۷	۶۱۶	۵۸۶	۸۴۹	۹۸۴۰
تعداد نمونه های واصله جهت آزمون های سم شناسی	۱۱۳	۶۸	۴۲	۶۳	۷۸	۴۸	۵۴	۳۵	۳۲	۶۴۴
تعداد آزمون های سم شناسی انجام یافته	۹۵	۱۷۲	۳۴۵	۵۲۵	۱۸۲	۹۵	۱۰۸	۱۰۰	۵۶	۲۰۵۴
تعداد نمونه های با نتایج قابل قبول	۱۹۷	۲۹۸	۲۴۰	۲۱۵	۲۱۰	۱۶۸	۱۲۴	۱۲۲	۱۲۴	۲۱۲۴
تعداد نمونه های با نتایج غیر قابل قبول	۷۵	۵۸	۶۸	۹۲	۱۰۸	۹۰	۷۸	۹۰	۱۶۷	۱۷۰۲
تعداد نمونه های با نتایج عیناً گزارش می شود.	۷۷	۳۴	۳۸	۲۴	۲۳	۲۹	۳۶	۵۱	۵۴	۴۷۴



کل	سه ماهه چهارم			سه ماهه سوم			سه ماهه دوم			سه ماهه اول			فعالیت انجام گرفته
	اسفند	بهمن	دی	آذر	آبان	مهر	شهریور	مرداد	تیر	خرداد	اردیبهشت	فروردین	
۳۸۳	۳۰	۲۶	۳۰	۲۷	۲۵	۲۲	۴۱	۳۱	۲۷	۵۲	۵۵	۱۷	تعداد بازدید از آزمایشگاه‌های واحدهای تحت پوشش
۴۷	۴	۴	۴	۴	۵	۴	۴	۴	۴	۴	۲	۴	تعداد بازدید از آزمایشگاه‌های همکار
۱۹۹	۱۸	۲۲	۲۹	۲۹	۴۰	۹	۴	۹	۷	۱۰	۱۳	۹	آموزش به مسئولین فنی صنایع تولیدی تحت پوشش
۱۶	۰	۰	۰	۰	۰	۰	۱	۰	۰	۰	۱۵	۰	آموزش به دانشجویان
۱۳	۰	۰	۱	۵	۱	۱	۱	۲	۲	۰	۰	۰	عقد قرارداد با واحدهای تحت پوشش در خصوص آزمون‌های تخصصی
۲۷	۰	۰	۱	۰	۰	۴	۴	۴	۴	۴	۴	۲	تعداد سخنرانی‌های آموزشی برگزار شده
۸	۰	۷	۰	۰	۰	۰	۰	۱	۰	۰	۰	۰	تعداد کارگاه‌های آموزشی برگزار شده
۲۰	۱	۰	۱۶	۰	۰	۱	۱	۰	۱	۰	۰	۰	تعداد کارشناسان شرکت کننده در دوره‌های آموزشی
۲۳	۱	۱	۰	۰	۱	۰	۲	۶	۴	۴	۰	۴	تعداد موارد تدوین دستورالعمل‌های کاری (SOP)
۲۱	۰	۰	۰	۰	۰	۰	۰	۰	۰	۷	۷	۷	تعداد دستگاه‌های نصب، راه اندازی و آموزش داده شده
۲۰	۱	۴	۰	۰	۱	۰	۰	۱	۴	۴	۱	۴	تعداد روش‌های جدید راه اندازی شده در آزمایشگاه
۳۱۶	۲۰	۲۱	۱۹	۱۷	۳۱	۳۲	۳۲	۲۹	۱۵	۴۱	۳۷	۲۲	بررسی مدارک آزمایشگاه‌های واحدهای تولیدی (درهنگام صدور، تمدید یا پروانه‌های بهداشتی)

معاونت غذا و دارو

فصل هشتم

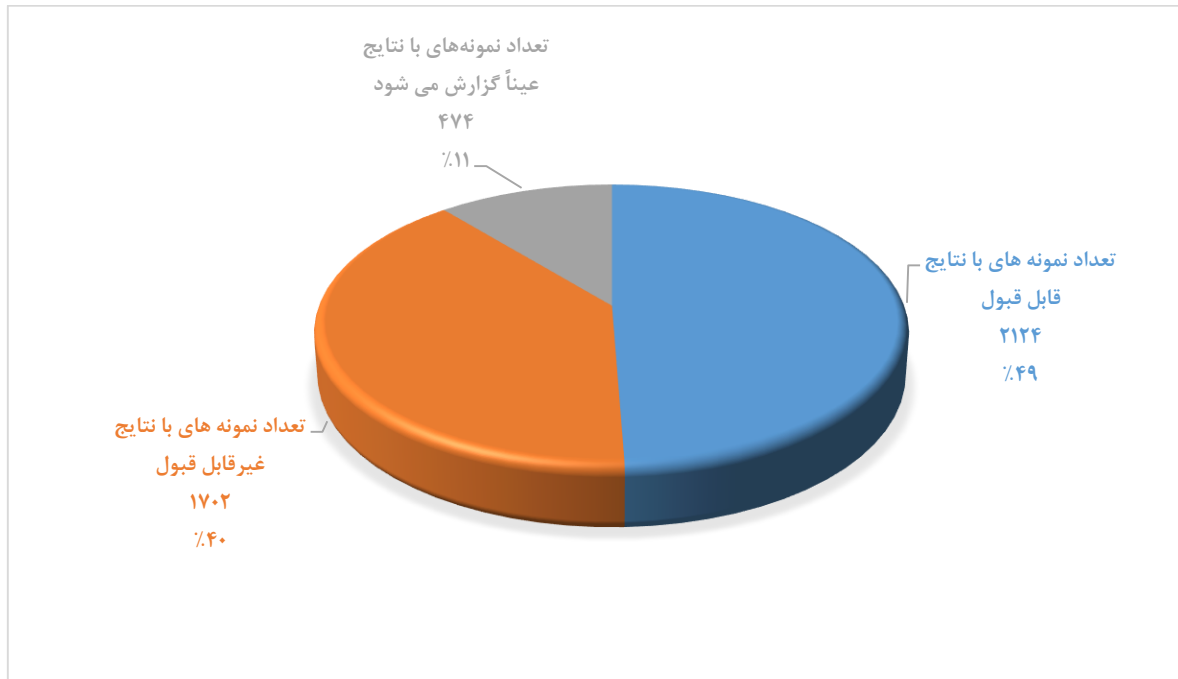
* Standard Operation Procedure



نمودار ۵-۷- توزیع فراوانی نمونه هایاصله و آزمونهای انجام گرفته توسط آزمایشگاه کنترل مواد غذایی و بهداشتی در سالهای ۱۳۹۴-۱۳۹۵



نمودار ۶-۷- نتایج آزمونهای انجام یافته روی نمونه هایاصله در سال ۱۳۹۵





جدول ۱۱-۷- دوره های آموزشی شغلی برگزار گردیده در مدیریت نظارت بر مواد غذایی، آشامیدنی آرایشی و بهداشتی در سال ۹۵

ردیف	عنوان دوره	آموزش گیرنده	مدت زمان(ساعت)	نفرساعت
۱	بسته بندی	کارشناسان نظارت بر مواد غذایی، آشامیدنی، آرایشی و بهداشتی استان	۱۶	۷۳۶
۲	غنی سازی آرد با آهن و اسید فولیک	کارشناسان نظارت بر مواد غذایی، آشامیدنی، آرایشی و بهداشتی استان، کارشناسان آزمایشگاه کنترل مواد غذایی و بهداشتی، بهداشت محیط، استاندارد، اتحادیه نانوایان ...	۱۶	۲۱۹۲
۳	اسید چرب ترانس در روغن مصرفی خانوار و صنایع غذایی	کارشناسان نظارت بر مواد غذایی، آشامیدنی، آرایشی و بهداشتی استان	۱۶	۶۲۴
۴	برنامه های پیش نیازی	کارشناسان نظارت بر مواد غذایی، آشامیدنی، آرایشی و بهداشتی استان	۱۶	۶۸۸

معاونت غذا و دارو

جدول ۱۲-۷- جدول ثبت نتایج آزمایشات انجام گرفته بر روی نمونه های نان های سنتی از نظر مصرف جوش شیرین و نمک در سال ۱۳۹۵

مجموع	بربری	سنگ	تافتون	لواش سنتی	نوع نان	
					تعداد نمونه	جوش شیرین غیرمجاز
۴۲۱	۳۲	۲۳	۹۸	۲۶۸	تعداد	مناطق شهری
۱۹۶	۱۸	۲۱	۱۷	۱۴۰	درصد	
۷۳/۱۳	۱۱/۹۴	۸/۵۹	۳۶/۵۷	۵۲/۲۴	تعداد	
۱۴۳	۱۷	۳	۳۲	۹۱	درصد	
۵۳/۳۶	۶/۳۴	۱/۱۲	۱۱/۹۴	۳۳/۹۵	تعداد	
۳۹	۷	۱	۱۹	۱۲	درصد	
۱۴/۵۵	۲/۶۱	۰/۳۷	۷/۰۸	۴/۴۸	تعداد نمونه	مناطق روستایی
۱۷۰	۳	۱	۱۱	۱۵۵	تعداد	
۹۵	۱	۱	۳	۹۰	درصد	
۳۵/۴۵	۰/۳۷	۰/۳۷	۱/۱۲	۳۳/۵۸	تعداد	
۵۱	۱	۱	۹	۴۰	درصد	
۱۹/۰۳	۰/۳۷	۰/۳۷	۳/۳۶	۱۴/۹۲	تعداد	
۱۴	۰	۰	۲	۱۲	تعداد	آهن غیر قابل قبول
۵/۲۲	۰	۰	۰/۷۵	۴/۴۸	درصد	

فصل هفتم



جدول ۱۳-۷- سطح بندی آزمایشگاه های واحدهای تولیدی تحت نظارت آزمایشگاه مواد غذایی و بهداشتی استان در سال ۱۳۹۵

سطح	فعال	A+	A	B	C	D	غیر فعال	جمع
تعداد	۱۷۷	۶	۹۴	۵۷	۱۲	۸	۱۰۸	۲۸۵

نکته: آزمایشگاه واحدهای تولیدی براساس امتیازات مکتسبه طی بررسی آیت‌های فنی و کیفیتی مندرج در چک لیست‌های بازدید که به اهم موارد اشاره خواهد شد، بر طبق جدول زیر در سطوح پنج‌گانه قرار می‌گیرند.

آیت‌های مورد بررسی:

امتیاز	سطوح
بیش از ۵۰۰	سطح +A
۴۵۱-۵۰۰	سطح A
۳۵۱-۴۵۰	سطح B
۲۵۱-۳۵۰	سطح C
۲۵۰-۰	سطح D

- ۱- وضعیت بخش شیمیایی از نظر تجهیزات، لوازم، مواد و محلول‌های شیمیایی
- ۲- وضعیت بخش میکروبی از نظر تجهیزات، لوازم، مواد و محیط‌های کشت میکروبی
- ۳- تفکیک بخش میکروب شناسی به سه قسمت کشت، انکوباسیون و استریلیزاسیون
- ۴- وضعیت آزمایشگاه از لحاظ رعایت اصول ایمنی
- ۵- کالیبراسیون دستگاه‌ها
- ۶- نصب دستورالعمل کار با تجهیزات
- ۷- نحوه تهیه گزارش و ثبت اسناد و وجود دفتر دستگاه‌ها
- ۸- تهیه روش‌های اجرایی
- ۹- نحوه اجرای آزمون‌ها
- ۱۰- مطابقت روش‌ها با استانداردها
- ۱۱- نحوه نظافت و رعایت نظم و ترتیب



آمار فعالیت مدیریت نظارت بر امور دارویی و مواد مخدر معاونت غذا و دارو

دانشگاه علوم پزشکی استان آذربایجان غربی در سال های ۱۳۹۴ و ۱۳۹۵

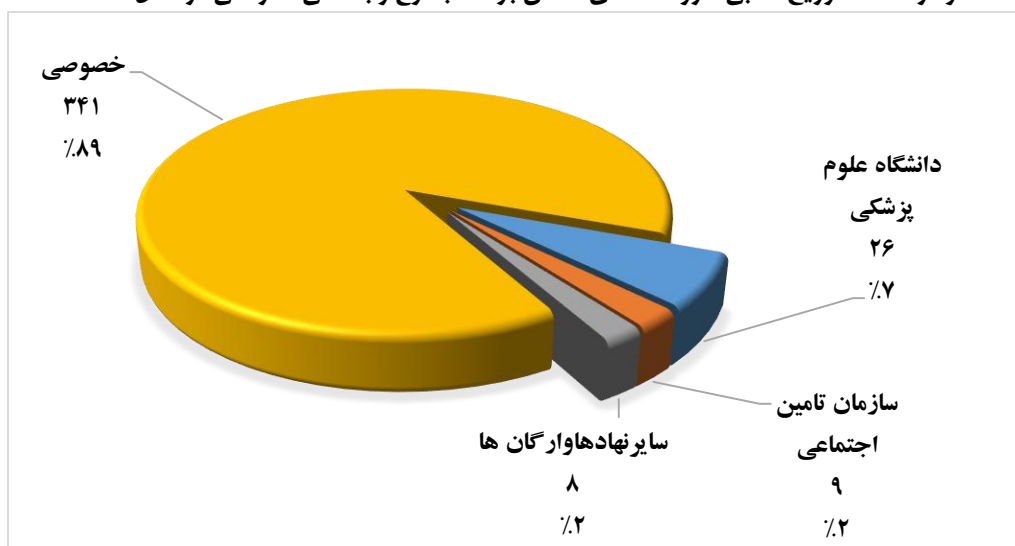
جدول ۱۴-۷- واحدهای تحت نظارت مدیریت نظارت بر امور دارو و مواد مخدر در سال های ۹۴-۹۵

کل	تعداد کل داروخانه ها				واحدهای تحت نظارت	
	شهرستان های تابعه		شهرستان ارومیه			
سال ۹۵	سال ۹۴	سال ۹۵	سال ۹۴	سال ۹۵	سال ۹۴	مدیریت نظارت بر امور دارو و مواد مخدر
۳۸۴	۳۶۲	۲۱۸	۲۰۶	۱۶۶	۱۵۶	

جدول ۱۵-۷- آمار داروخانه ها به تفکیک نوع وابستگی و شیفت کاری در سال های ۱۳۹۴-۱۳۹۵

کل	داروخانه						تعداد	تحت پوشش
	شبانه روزی		تمام وقت		نیمه وقت			
	سال ۹۵	سال ۹۴	سال ۹۵	سال ۹۴	سال ۹۵	سال ۹۴		
۲۶	۲۶	۴	۴	۱	۲	۲۱	۲۰	دانشگاه علوم پزشکی
۹	۹	۱	۱	۸	۸	۰	۰	سازمان تامین اجتماعی
۸	۸	۰	۰	۸	۹	۰	۰	سایر نهادها و ارگان ها
۳۴۱	۳۲۰	۲۷	۲۷	۲۸۹	۲۶۸	۲۵	۲۵	خصوصی
۳۸۴	۳۶۳	۳۲	۳۲	۳۰۶	۲۸۵	۴۶	۴۵	جمع کل

نمودار ۷-۷- توزیع نسبی داروخانه های استان بر حسب نوع وابستگی سازمانی در سال ۱۳۹۵

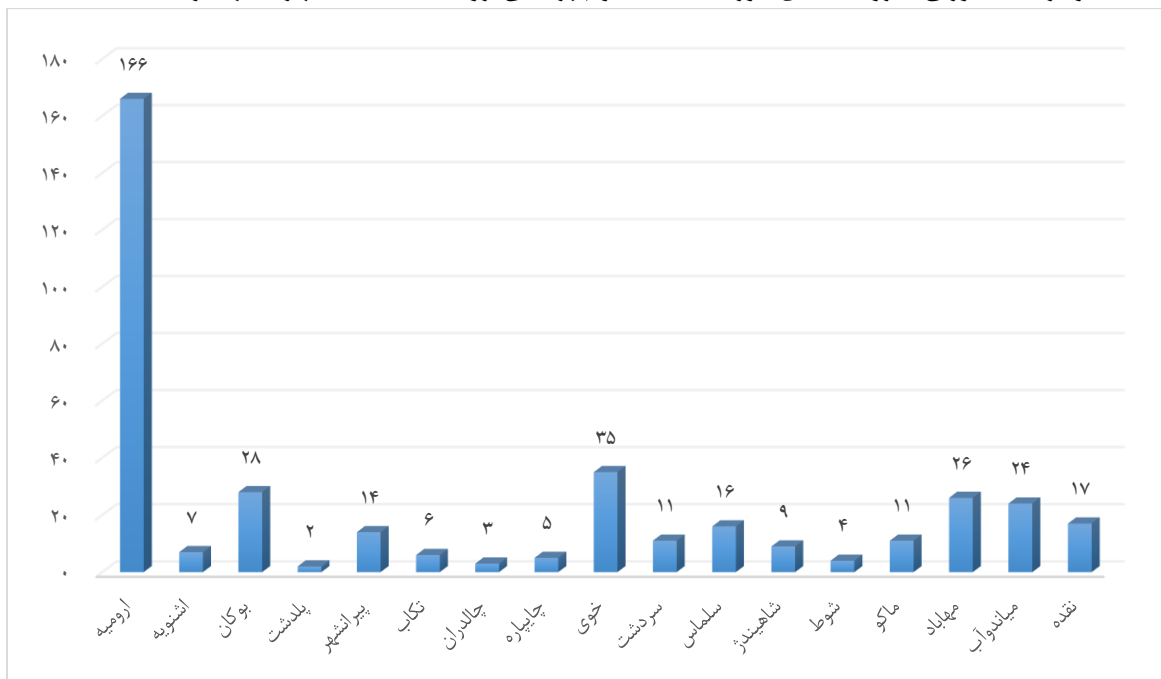


جدول ۱۶-۷- آمار تعداد داروخانه های حوزه دانشگاه علوم پزشکی ارومیه به تفکیک نوع وابستگی و شهرستان در سال ۱۳۹۵

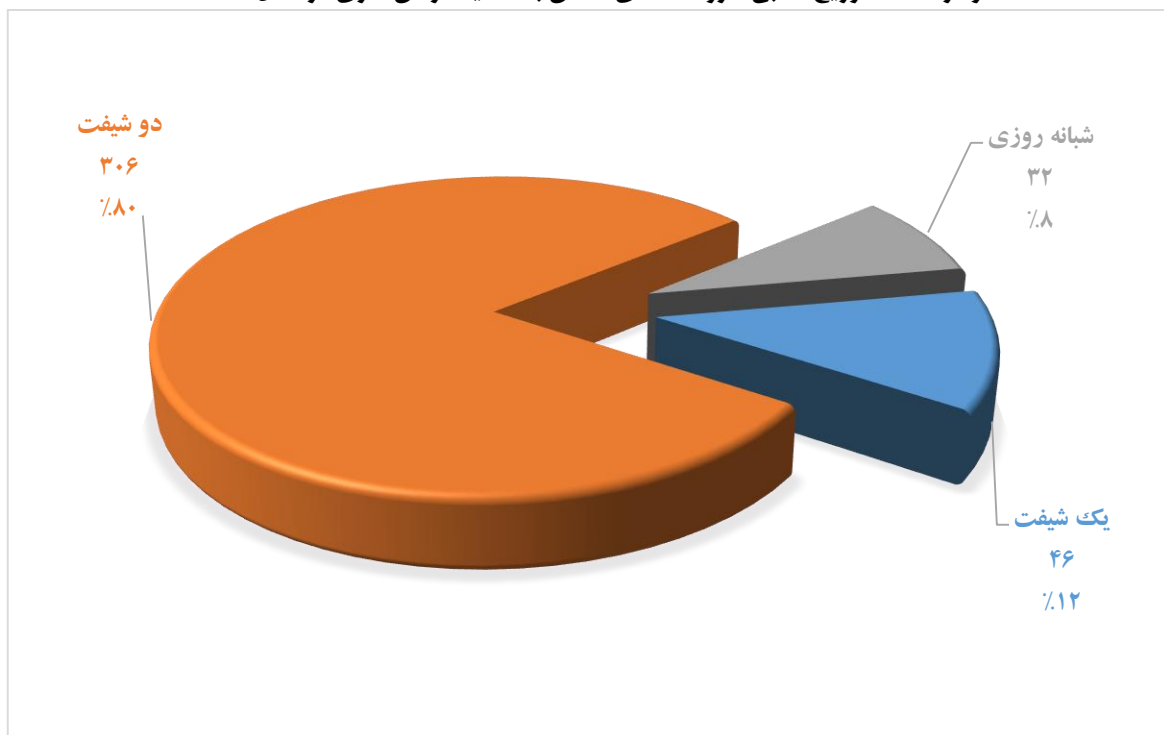
شهرستانهای تابعه	دولتی			غیردولتی			دولتی			غیردولتی			شهرستانهای تابعه				
	دانشگاه علوم پزشکی			سایر نهادها و ارگانهای دولتی			سازمان تامین اجتماعی			خصوصی							
	یک شیفت	دو شیفت	شبانه روزی	یک شیفت	دو شیفت	شبانه روزی	یک شیفت	دو شیفت	شبانه روزی	یک شیفت	دو شیفت	شبانه روزی					
ارومیه	۵	۱	۰	۰	۱	۱	۰	۵	۰	۰	۰	۰	۰	۰	۱۱	۱۲۹	۱۳
اشنویه	۰	۰	۱	۰	۰	۰	۰	۰	۰	۰	۰	۰	۰	۰	۰	۶	۰
بوکان	۱	۰	۰	۰	۱	۰	۰	۰	۰	۰	۰	۰	۰	۰	۱	۲۳	۲
پلدشت	۱	۰	۰	۰	۰	۰	۰	۰	۰	۰	۰	۰	۰	۰	۰	۱	۰
پیرانشهر	۱	۰	۰	۰	۰	۰	۰	۱	۰	۰	۰	۰	۰	۰	۰	۱۱	۱
تکاب	۰	۰	۱	۰	۰	۰	۰	۰	۰	۰	۰	۰	۰	۰	۰	۴	۱
چالدران	۰	۰	۱	۰	۰	۰	۰	۰	۰	۰	۰	۰	۰	۰	۰	۲	۰
چاپیاره	۱	۰	۰	۰	۰	۰	۰	۰	۰	۰	۰	۰	۰	۰	۰	۳	۱
خوی	۲	۰	۰	۰	۱	۰	۰	۰	۰	۰	۰	۰	۰	۰	۱	۲۹	۲
سردشت	۱	۰	۰	۰	۰	۰	۰	۰	۰	۰	۰	۰	۰	۰	۳	۶	۱
سلماس	۱	۰	۰	۰	۱	۰	۰	۰	۰	۰	۰	۰	۰	۰	۱	۱۲	۱
شاهیندژ	۱	۰	۰	۰	۰	۰	۰	۰	۰	۰	۰	۰	۰	۰	۱	۷	۰
شوط	۱	۰	۰	۰	۰	۰	۰	۰	۰	۰	۰	۰	۰	۰	۰	۳	۰
ماکو	۱	۰	۰	۰	۱	۰	۰	۰	۰	۰	۰	۰	۰	۰	۰	۸	۱
مهاباد	۱	۰	۱	۰	۱	۰	۰	۰	۰	۰	۰	۱	۰	۰	۲	۱۹	۱
میاندوآب	۲	۰	۰	۰	۱	۰	۰	۰	۰	۰	۰	۰	۰	۰	۳	۱۷	۱
نقده	۲	۰	۰	۰	۱	۰	۰	۰	۰	۰	۰	۰	۰	۰	۲	۹	۲
جمع کل	۲۱	۱	۴	۰	۸	۰	۱	۰	۸	۰	۰	۰	۰	۰	۲۵	۲۸۹	۲۷



نمودار ۷-۸- توزیع داروخانه های حوزه دانشگاه علوم پزشکی ارومیه به تفکیک شهرستانها در سال ۱۳۹۵



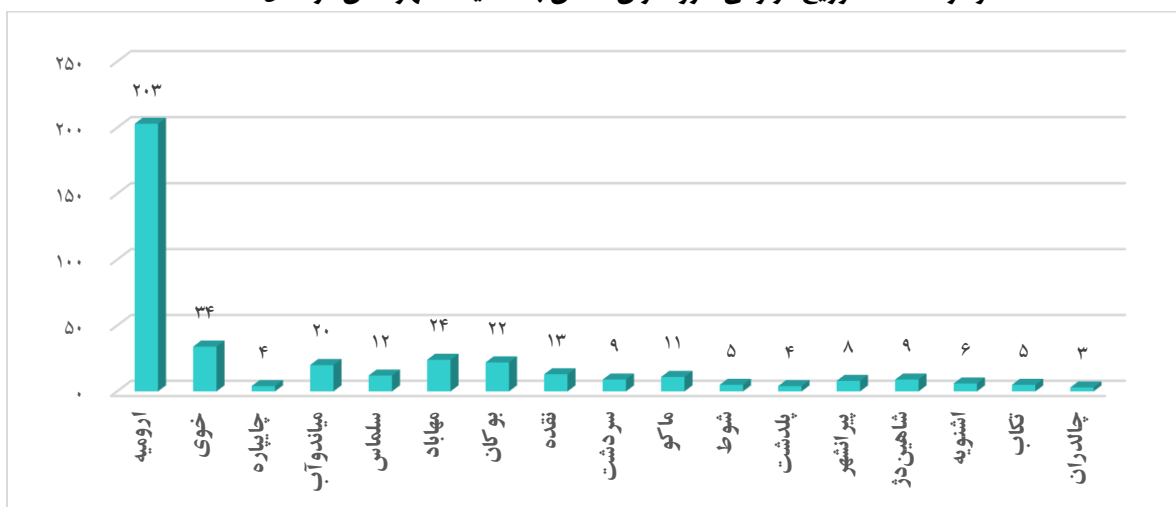
نمودار ۷-۹- توزیع نسبی داروخانه های استان به تفکیک زمان کاری در سال ۱۳۹۵



جدول ۱۷-۷- تعداد داروسازان استان به تفکیک بخش خصوصی و دولتی و به تفکیک شهرستان در سال ۱۳۹۵

شهرستان	دولتی و خصوصی همزمان	خصوصی	دولتی	جمع کل
ارومیه	۲۱	۱۷۵	۷	۲۰۳
اشنویه	۱	۵	۰	۶
بوکان	۲	۲۰	۰	۲۲
پلدشت	۰	۳	۱	۴
پیرانشهر	۰	۸	۰	۸
تکاب	۱	۴	۰	۵
چالدران	۱	۲	۰	۳
چاپاره	۱	۳	۰	۴
خوی	۵	۲۹	۰	۳۴
سردشت	۱	۷	۱	۹
سلماس	۱	۱۱	۰	۱۲
شاهیندژ	۲	۶	۱	۹
شوط	۰	۴	۱	۵
ماکو	۳	۸	۰	۱۱
مهاباد	۶	۱۷	۰	۲۳
میاندوآب	۳	۱۷	۰	۲۰
نقده	۳	۱۰	۰	۱۳
جمع کل	۵۱	۳۲۹	۱۱	۳۹۱

نمودار ۱۰-۷- توزیع فراوانی داروسازان استان به تفکیک شهرستان در سال ۱۳۹۵





آمار فعالیت مدیریت امور دارویی معاونت غذا و دارو دانشگاه علوم پزشکی استان آذربایجان غربی در سال ۱۳۹۵

جدول ۱۸-۷- فعالیت‌های نظارتی در سال ۱۳۹۵

ردیف	فعالیت	سه ماهه اول	سه ماهه دوم	سه ماهه سوم	سه ماهه چهارم	جمع
۱	بازدید از داروخانه‌های بخش خصوصی استان	۲۰۰	۴۳۵	۳۵۹	۴۷۹	۱۴۷۳
۲	بازدید از داروخانه‌های بخش دولتی	۲۶	۰	۲۸	۱۸	۷۲
۳	صدور اخطار کتبی به داروخانه‌های بخش خصوصی در مورد عدم رعایت قوانین	۴	۳	۱۲	۱۱	۳۰
۴	تعداد موارد بازرسی از شرکت‌های بخش دارویی استان	۲۰	۱۳	۲۸	۶۰	۱۲۱
۵	بازرسی مشترک از داروخانه‌های سطح استان با سازمان‌های بازرسی و نظارت و سایر ارگان‌ها	۳	۱۰	۴	۰	۱۷
۶	تعداد موارد تفکیک و تنظیم صورتجلسه از داروهای مکشوفه و برآورد ارزش ریالی و تحویل به مراجع قانونی	۵	۴	۰	۱	۱۰
۷	تعداد موارد ارجاع تخلفات داروخانه‌ها به کمیسیون ماده ۱۱ تعزیرات حکومتی	۱	۵	۳	۲	۱۱
۸	تقلیل یا قطع سهمیه دارویی داروخانه‌ها برای مدت زمان محدود به دلیل عدم رعایت قوانین	۲	۰	۰	۰	۲
۹	معرفی موسس و مسئولین فنی داروخانه به سازمان نظام پزشکی به دلیل عدم رعایت قوانین	۰	۲	۰	۰	۲
۱۰	تشکیل جلسات هماهنگی با نیروی انتظامی و دادگاه‌های انقلاب و تعزیرات حکومتی	۰	۱	۰	۰	۱
۱۱	تعداد دفعات جمع‌آوری دارو از مراکز عرضه غیرمجاز	۲	۳	۳	۰	۸
۱۲	بازدید از کارخانجات الکل‌سازی استان	۰	۱	۲	۰	۳
۱۳	انجام مانور با همکاری نیروی انتظامی و سازمان بازرسی و مراجع قضایی جهت جمع‌آوری داروهای غیرمجاز	۰	۰	۰	۰	۰
۱۴	تعداد بیمارستان‌های ارزشیابی شده استان از نظر ارائه خدمات دارویی	۰	۰	۰	۰	۰

جدول ۱۹-۷- امور داروخانه‌ها در سال ۱۳۹۵

ردیف	فعالیت	سه ماهه اول	سه ماهه دوم	سه ماهه سوم	سه ماهه چهارم	جمع
۱	تشکیل جلسه کمیسیون قانونی ماده بیست امور داروخانه‌ها و توزیع	۳	۳	۳	۲	۱۱
۲	تعداد موارد تایید موضوع تاسیس داروخانه	۱۶	۹	۱	۱	۲۷
۳	تعداد موارد صدور پروانه تاسیس داروخانه‌ها (فقط داروخانه‌های جدید التاسیس)	۱۶	۹	۱	۱	۲۷
۴	تعداد موارد صدور پروانه مسؤول فنی داروخانه‌ها	۵۴	۲۰	۲۳	۳۶	۱۳۳
۵	تعداد موارد ابطال مجوز داروخانه‌ها	۳	۱	۲	۱	۷
۶	تمدید اعتبار پروانه مسؤولان فنی داروخانه‌ها به استناد گواهی نهایی بازآموزی	۱۰	۱۲۰	۲۸	۲۳	۱۸۱
۷	تعداد موارد تایید صلاحیت مسؤول فنی داروخانه‌ها	۸	۴	۶	۶	۲۴
۸	تعداد موارد موافقت با جابجایی محل داروخانه	۱	۳	۱	۱	۶
۹	طرح موضوع تخلف داروخانه‌ها در کمیسیون ماده ۲۰	۳	۴	۰	۰	۷

جدول ۲۰-۷- تعداد و نام شهرهایی که در آن داروخانه‌های واگذار شده به بخش خصوصی در راستای کاهش تصدی‌گری دولت انجام گرفته است:

ردیف	نام شهر و مرکز
۱	ارومیه- مرکز آموزشی درمانی سیدالشهداء
۲	ارومیه- مرکز آموزشی درمانی شهید مطهری
۳	ارومیه- مرکز آموزشی درمانی آیت الله طالقانی (واگذار شده به بخش دولتی)
۴	خوی _ بیمارستان آیت الله مدنی
۵	خوی _ بیمارستان قمرینی هاشم
۶	میاندوآب- بیمارستان حضرت فاطمه(س)
۷	میاندوآب- بیمارستان عباسی
۸	شاهیندژ- بیمارستان شهید رائی
۹	پیرانشهر- بیمارستان امام خمینی(ره)
۱۰	مهاباد- بیمارستان امام خمینی(ره)
۱۱	مهاباد- داروخانه آزاد دولتی بعثت
۱۲	بوکان- بیمارستان شهید دکتر قلیپور
۱۳	سلماس- بیمارستان خاتم الانبیاء
۱۴	سردشت- بیمارستان امام خمینی(ره)
۱۵	سردشت- داروخانه آزاد دولتی شفا
۱۶	نقده- بیمارستان امام خمینی(ره)
۱۷	اشنویه- بیمارستان نبی اکرم(ص)
۱۸	پلدشت- بیمارستان امام خمینی(ره)
۱۹	تکاب- بیمارستان شهداء
۲۰	ماکو- بیمارستان فجر
۲۱	چالدران- بیمارستان شهید بهشتی



جدول ۲۱-۷- لیست داروخانه های داخل بیمارستانی استان آذربایجان غربی در سال ۱۳۹۵

شماره تلفن داروخانه	نام بیمارستان	نام مسئول فنی داروخانه	شهر
۳۳۴۶۹۹۳۱	خیابان ارشاد	دکتر آقازاده-دکتر بهنیا	مرکز آموزشی، درمانی امام خمینی (ره)
۳۲۷۲۲۹۳۰-۵	جاده سلماس	دکتر ربیعی	مرکز آموزشی، درمانی روانپزشکی رازی
۳۲۲۳۷۰۷۷	خیابان کاشانی سه راه باکری	دکتر خوشبخت، دکتر قیاسی	مرکز آموزشی، درمانی شهید مطهری
۳۳۴۴۴۵۹۱	خیابان کاشانی	دکتر حصاری	مرکز آموزشی، درمانی آیتا.. طالقانی
۳۲۳۷۵۹۰۹-۱۶	بلوار ۱۷ شهریور	دکتر بقایی	مرکز آموزشی، درمانی سیدالشهداء(ع)
۳۳۴۶۳۳۰۴	خیابان شهید بهشتی	دکتر قریب خانی	بیمارستان خصوصی آذربایجان
۳۲۲۲۲۳۲۴	خیابان امام	دکتر هاشمی	بیمارستان خصوصی شفا
۳۲۲۲۲۵۲۵	خیابان امام	دکتر ارس	بیمارستان خصوصی دکتر صولتی
۳۳۴۷۹۱۰۰	خیابان سربازان گمنام	دکتر مهمانخواه	بیمارستان ۵۲۳ ارتش
۳۳۶۵۹۹۸۶-۷	خیابان مولوی	دکتر دکانداریان	بیمارستان امام رضا
۳۲۲۳۳۱۹۰	خیابان امام، خیابان بسیج	دکتر مالک	بیمارستان شهید عارفیان
۳۶۳۳۲۱۱۲-۱۶	میدان بسیج- خیابان شهید منتظری	دکتر ولیلو	بیمارستان قمر بنی هاشم
۳۶۲۶۱۱۰۰	بلوار ولیعصر	دکتر کیوردی	بیمارستان شهید آیت ا... مدنی
۴۲۲۲۵۷۷۹	بلوار شهید عبدا... پور	دکتر امینی	بیمارستان امام خمینی (ره)
۴۵۲۲۸۱۹۲	خیابان ساحلی بالاتر از فرمانداری	دکتر علیزاده	بیمارستان حضرت فاطمه(س)
۴۵۳۵۱۸۰۰-۱	کوی شهید باکری- بالاتر از کارخانه قند	دکتر شاه محمدزاده	بیمارستان عباسی
۴۶۲۳۱۳۰۰-۳	بلوار شهدا	دکتر سراجی	بیمارستان شهید دکتر قلیپور
۳۵۲۲۸۸۸۶	بلوار جمهوری اسلامی	دکتر علیپور	بیمارستان خاتم الانبیاء سلماس
۳۵۶۶۱۸۲۰	خیابان دانشگاه	دکتر حسن زاده	بیمارستان امام خمینی (ره)
۳۵۶۳۳۸۹۹	خیابان امام	دکتر شفیق فر	بیمارستان حضرت فاطمه (س)
۴۴۲۲۴۰۸۰	خیابان پزشک	دکتر کریمی، دکتر ربیعی	بیمارستان امام خمینی (ره)
۳۴۲۴۴۲۰۴-۵	خیابان امام خمینی(ره)	دکتر شیدایی	بیمارستان فجر
۴۶۳۲۳۱۷۰	خیابان شهید دستغیب	دکتر بهرامی	بیمارستان شهید راثی
۴۵۵۲۲۸۷۱-۳	انتهای خیابان انقلاب	دکتر فضلی	بیمارستان شهدا
۳۲۳۴۲۶۱-۴	سه راهی پلیس راهی	دکتر حسینی	بیمارستان امام خمینی (ره)
۳۵۲۲۸۸۸۴-۵	میدان انقلاب، جنب شبکه بهداشت و درمان	دکتر سعادت	بیمارستان نبی اکرم (ص)
۳۶۷۲۷۷۰۰	بلوار انقلاب	دکتر پدردوست	بیمارستان قره ضیاءالدین
۳۴۲۸۵۰۱۲-۱۵	اول جاده پلدشت-مرگندر	دکتر شیدایی، دکتر محمدزاده	بیمارستان امام خمینی(ره) پلدشت
۳۶۲۶۷۲۹۰-۲	بلوار امام علی (ع)، جنب دادگستری	دکتر غفوری، دکتر حبیبیان	بیمارستان شهید بهشتی
۳۴۲۷۷۳۵۲-۴	میدان ساعت-خیابان مطهری جنوبی	دکتر فکری	بیمارستان شهدای شوط

جدول ۲۲-۷- تامین و تدارک دارو در سال ۱۳۹۵

ردیف	فعالیت	سه ماهه اول	سه ماهه دوم	سه ماهه سوم	سه ماهه چهارم	جمع
۱	تعداد موارد اعلام کمیبودهای دارویی به اداره کل نظارت بر امور دارو و مواد مخدر وزارت متبوع	۶	۳	۵	۰	۱۴
۲	تعداد موارد اعلام تغییرات قیمت دارو به بیمه های درمانی و واحدهای تحت پوشش	۶۴	۰	۱	۶	۷۱
۳	کل خرید لوازم دیالیز (ریال)	۱,۵۶۷,۵۱۲,۰۰۰	۴,۷۲۶,۸۰۰,۰۰۰	۲,۳۲۵,۶۰۰,۰۰۰	۳,۶۰۶,۲۴۰,۰۰۰	۱۲,۲۲۶,۱۵۲,۰۰۰
۴	کل خرید داروهای خاص و فوق تخصصی (ریال)	۹,۰۸۱,۴۲۷,۵۱۱	۲۵,۰۴۹,۳۳۲,۸۰۹	۹,۸۲۱,۲۰۱,۰۶۹	۲۱,۷۷۳,۳۴۶,۶۶۰	۶۵,۷۲۵,۳۰۸,۰۴۹
۵	کل داروی خاص توزیع شده به واحدهای تابعه (ریال)	۱۱,۷۰۸,۶۹۶,۱۵۶	۱۶,۶۸۱,۹۲۸,۵۷۵	۱۲,۸۱۹,۵۳۱,۴۱۹	۱۵,۴۲۹,۵۱۷,۵۵۷	۵۶,۶۳۹,۶۷۳,۷۰۷
۶	کل داروی توزیع شده به واحدهای تابعه (اعم از خاص و غیره) (ریال)	۱۵,۶۷۰,۵۳۲,۲۹۱	۱۵,۷۹۳,۹۵۷,۲۲۰	۱۹,۲۳۵,۳۵۲,۸۳۰	۲۰,۸۵۲,۴۸۷,۳۳۵	۷۱,۵۵۲,۳۲۹,۶۷۶
۷	کل خرید داروهای تخصصی و فوق تخصصی از طریق داروخانه قدس	۳۱,۳۴۷,۴۴۹,۲۹۰	۶۱,۰۰۴,۳۸۲,۶۱۶	۳۰,۶۵۵,۷۳۸,۹۵۷	۱۰۷,۴۲۸,۰۰۴,۵۰۲	۲۳۰,۴۳۵,۵۷۵,۳۶۵
۸	تعداد حواله های صادره برای داروهای مسکن مخدر	۶۰۸	۱۰۰۲	۹۱۶	۱۰۹۲	۳۶۱۸
۹	تعداد حواله های صادره برای بیماران مصرف کننده متیل فنیدیت	۲۳۳	۲۷۶	۴۰۰	۳۹۵	۱۳۰۴
۱۰	کل خرید تمامی داروها (اعم از داروهای خاص و غیره) (ریال)	۱,۰۲۱,۴۹۳,۲۰۰	۵۹۵,۵۷۴,۶۰۴	۴,۷۷۲,۴۷۷,۱۴۴	۱,۷۶۹,۳۸۰,۲۵۵	۸,۱۵۸,۹۲۵,۲۰۳



جدول ۲۳-۷- فعالیت‌های آموزشی در سال ۱۳۹۵

ردیف	فعالیت	سه ماهه اول	سه ماهه دوم	سه ماهه سوم	سه ماهه چهارم	جمع
۱	میزان انتشار نشریات و جزوات (تعداد)	۰	۰	۰	۰	۰
۲	میزان توزیع پوستر، بروشور، بولتن، پمفلت و بنر (عدد)	۸	۰	۰	۰	۸
۳	تعداد موارد برگزاری و شرکت در نمایشگاه	۱	۰	۰	۰	۱
۴	تعداد موارد جلسات آموزشی برای گروه‌های هدف از سوی کارشناسان واحد	۰	۰	۱	۱	۲

جدول ۲۴-۷- فعالیت‌های اداری در سال ۱۳۹۵

ردیف	فعالیت	سه ماهه اول	سه ماهه دوم	سه ماهه سوم	سه ماهه چهارم	جمع
۱	جذب داروساز طرحی	۵	۴	۵	۳	۱۷
۲	جذب داروساز قراردادی	۰	۰	۰	۰	۰
۳	جذب داروساز استخدامی	۰	۰	۰	۰	۰

نمودار ۱۱-۷- توزیع سرانه داروخانه به ازای ده هزار نفر جمعیت استان آذربایجان غربی به تفکیک شهرستان در سال ۱۳۹۵



جدول ۲۵-۷- تعداد تماس با مرکز اطلاع رسانی بر حسب نوع دارو در سال ۱۳۹۵

تعداد تماس	مورد
۳۹	ضد عفونت (باکتری، ویروس و قارچ و ...)
۲	CNS بی حس کننده - بیهوش کننده
۱۹	NSAIDS/آنالژتیک
۵	سداتیو هیپنوتیک
۸	ضد تشنج
۱۴	ضد افسردگی
۱۶	ضد پرفشاری خون
۱	محصولات موثر بر عوامل خونی
۱۳	گوارشی
۱	فرآورده‌های پوستی
۰	کلیه و مجاری ادراری
۷	ژنیکولوژی و ناباروری
۸	هورمون/کورتیکواستروئیدها
۳	واکسن
۲	فرآورده‌های بینی و حلق
۲۶	ویتامین - کوآنزیم و مواد معدنی
۰	داروهای افزایش حجم خون
۱۶۴	جمع

جدول ۲۶-۷- تعداد تماس با مرکز اطلاع رسانی بر حسب نوع سوال در سال ۱۳۹۵

تعداد تماس	مورد
۱	ارزیابی کلی دارو
۴۰	مورد مصرف دارو
۵	نحوه مصرف دارو
۴۷	عوارض جانبی داروها (ADR=Adverse Drug Reaction)
۱۰	تداخل دارو- دارو
۴	تداخل دارو- غذا
۱۰	مصرف در بارداری
۱۰	مصرف در شیردهی
۵۱	درمان دارویی
۴۷	غیره
۲۲۵	جمع



جدول ۲۷-۷- اطلاعات کلی کمیته علمی تجویز و مصرف منطقی دارو در سالهای ۱۳۹۴-۱۳۹۵

عملکرد		شاخص
سال ۹۵	سال ۹۴	
۳۷۲۳۸۷۸	۳۷۰۴۰۰۸	تعداد کل نسخ مورد بررسی
۳,۰۳	۳,۰۷	میانگین اقلام دارویی در نسخ
۱۹۳۲۰۰	۱۶۶۹۲۸	میانگین قیمت یک نسخه
۱۹	۱۸	حداکثر اقلام دارویی تجویزی
۱۶,۹۲	۱۵,۸۸	درصد نسخ دارای یک قلم دارو
۱۶	۱۶	درصد نسخ دارای بیش از چهار قلم دارو
-	-	درصد اقلام دارویی تزریقی
۴۷	۴۹	درصد بیماران دریافت کننده داروی تزریقی
۳۸	۴۰	درصد بیماران دریافت کننده آنتی بیوتیک
۲۶	۲۹	درصد بیماران دریافت کننده داروی کورتیکواستروئید
-	-	درصد بیماران دریافت کننده محلول انفوزیون وریدی

معاونت غذا و دارو

فصل هشتم

جدول ۲۸-۷- فهرست پنج داروی اول تجویزی استان در سال ۱۳۹۵

نام دارو	شکل دارویی
پیروکسیکام	AMP
دگزامتازون	AMP
بتامتازون	AMP
مترونیدازول	TAB
سفیکسیم ۴۰۰	TAB



جدول ۲۹-۷- آمار واحد سمعی و بصری و روابط عمومی در سال‌های ۱۳۹۴-۱۳۹۵

ردیف	مورد	تعداد	
		سال ۹۴	سال ۹۵
۱	تعداد برنامه‌های رادیویی اجرا شده	۱۲	۱۷
۲	تعداد برنامه‌های تلویزیونی اجرا شده	۴	۱۶
۳	تعداد نمایشگاه‌های اجرا شده	۱	۱
۴	تعداد بنر، پمفلت چاپ شده (عنوان)	۱۲	۱۸
۵	ارتباط با رسانه و خبرنگاران	۸	۹
۶	سخنرانی و آموزش همگانی	۱۵	۱۵

جدول ۳۰-۷- لیست برنامه‌های پیام کوتاه رادیویی صدا و سیمای استان در سال ۱۳۹۵

ردیف	تاریخ	موضوع برنامه	نوع برنامه	مدت برنامه
۱	۹۵/۱/۳۰	محصولات لاغری	تلویزیون	۵ دقیقه
۲	۹۵/۲/۴	هفته سلامت و دیابت	رادیو	۵ دقیقه
۳	۹۵/۲/۶	هفته سلامت و صبحانه سالم	تلویزیون	۳۰ دقیقه
۴	۹۵/۴/۸	تغذیه سالم	رادیو	۳۰ دقیقه
۵	۹۵/۴/۱۰	مصرف دارو در رمضان	رادیو	۳۰ دقیقه
۶	۹۵/۴/۱۵	مصرف دارو در رمضان	رادیو	۳۰ دقیقه
۷	۹۵/۴/۲۰	آنتی بیوتیک‌ها	تلویزیون	۵ دقیقه
۸	۹۵/۵/۱۹	مصرف منطقی درو	رادیو	۳۰ دقیقه
۹	۹۵/۵/۲۷	ساماندهی سیب صنعتی	تلویزیون	۵ دقیقه
۱۰	۹۵/۶/۱۶	برچسب مواد غذایی و نشانگر تغذیه‌ای	رادیو	۳۰ دقیقه
۱۱	۹۵/۶/۲۱	قاچاق و مکمل‌های دارویی	رادیو	۳۰ دقیقه
۱۲	۹۵/۶/۲۹	پیشگیری از قاچاق	تلویزیون	۳۰ دقیقه
۱۳	۹۵/۷/۵	طرح جمع آوری دارو	تلویزیون	۳۰ دقیقه
۱۴	۹۵/۷/۶	طرح جمع آوری دارو	رادیو	۳۰ دقیقه
۱۵	۹۵/۷/۱۱	طرح جمع آوری دارو	تلویزیون	۵ دقیقه
۱۶	۹۵/۷/۱۱	طرح جمع آوری دارو	تلویزیون	۳۰ دقیقه
۱۷	۹۵/۷/۱۲	عوارض مصرف خودسرانه دارو	تلویزیون	۵ دقیقه
۱۸	۹۵/۷/۲۴	ایمنی مواد غذایی	تلویزیون	۱۵ دقیقه



مدت برنامه	نوع برنامه	موضوع برنامه	تاریخ	ردیف
۵ دقیقه	رادیو	هفته غذا	۹۵/۷/۲۵	۱۹
۳۰ دقیقه	تلویزیون	هفته غذا	۹۵/۷/۲۶	۲۰
۳۰ دقیقه	رادیو	ظروف یکبار مصرف	۹۵/۷/۲۷	۲۱
۵ دقیقه	تلویزیون	کارگاه بهبود کیفیت نان	۹۵/۸/۳	۲۲
۳۰ دقیقه	رادیو	هفته پیشگیری از مسمومیت	۹۵/۸/۴	۲۳
۳۰ دقیقه	تلویزیون	هفته پیشگیری از مسمومیت	۹۵/۸/۱۰	۲۴
۳۰ دقیقه	رادیو	اصلاح الگوی تغذیه ای	۹۵/۸/۱۱	۲۵
۳۰ دقیقه	رادیو	پیشگیری از قاچاق	۹۵/۸/۱۱	۲۶
۳۰ دقیقه	رادیو	ره آورد	۹۵/۹/۲۸	۲۷
۳۰ دقیقه	رادیو	نان سبوس	۹۵/۹/۳۰	۲۸
۳۰ دقیقه	رادیو	قیمت داروها	۹۵/۱۰/۱۸	۲۹
۳۰ دقیقه	رادیو	نان سبوس	۹۵/۱۲/۳	۳۰
۱۰ دقیقه	تلویزیون	نشانگر رنگی تغذیه ای	۹۵/۱۱/۱۶	۳۱
۱۰ دقیقه	تلویزیون	برچسب اصالت کالا و پیشگیری از قاچاق کالاهای آرایشی و بهداشتی	۹۵/۱۱/۱۶	۳۲
۱۰ دقیقه	تلویزیون	پیشگیری از قاچاق کالاهای آرایشی و بهداشتی	۹۵/۱۱/۲۲	۳۳

جدول ۳۱-۷- لیست مصاحبه مطبوعاتی و ارتباط با در سال ۱۳۹۵

نام نشریه	نام کارشناس	موضوع مصاحبه	تاریخ	ردیف
اروم نیوز	دکتر ملکی نژاد	ارسال جوابیه در خصوص نان و سرطان	۹۵/۱/۱۵	۱
روزنامه همشهری	دکتر ملکی نژاد	وضعیت تامین دارو در استان	۹۵/۱/۲۳	۲
صدای مکتوب	دکتر ملکی نژاد	وضعیت داروخانه ها	۹۵/۵/۲۷	۳
باشگاه خبرنگاران سلامت	دکتر ملکی نژاد	تغذیه سالم و فست فودها	۹۵/۹/۱	۴
مجله ماهنی	مهندس تیموری	ساماندهی وضعیت سیب	۹۵/۹/۲۴	۵
هفته نامه اقتصاد	روابط عمومی	مصاحبه در خصوص عملکرد معاونت غذا و دارو (ویژه نامه)	۹۵/۱۱/۱۱	۶
واحد خبر	مهندس حاجی قلیزاده	مصاحبه در خصوص نشانگر رنگی تغذیه ای	۹۵/۱۱/۱۶	۷
واحد خبر	مهندس حاجی قلیزاده	مصاحبه در خصوص برچسب اصالت کالا و پیشگیری از قاچاق کالاهای آرایشی و بهداشتی	۹۵/۱۱/۱۶	۸
پایگاه خبری آناج	دکتر ملکی نژاد	ارسال جوابیه مکمل های دارویی	۹۵/۱۲/۱۴	۹



جدول ۳۲-۷- اهم عناوین آمار عملکرد معاونت غذا و دارو در سال ۱۳۹۵

واحد	شاخص	سال ۹۴	سال ۹۵
کمیته تجویز و مصرف منطقی دارو	میانگین تعداد اقلام دارویی در نسخ	۳,۰۷	۳,۰۳
	درصد نسخ حاوی داروهای آنتی بیوتیک	۴۰	۳۸٪
	درصد نسخ حاوی داروهای تزریقی	۴۹	۴۷
مدیریت نظارت بر امور دارو و مواد مخدر	تعداد داروخانه های استان	۳۶۲	۳۸۴
	تعداد داروخانه های مورد نیاز برآوردی استان به نسبت جمعیت	۳۷۷	۳۸۹
	نسبت داروخانه های موجود به کل داروخانه های مورد نیاز استان	٪۹۶	٪۹۸,۷۰
	نسبت داروخانه های بازرسی شده به کل داروخانه های تحت پوشش	٪۱۰۰	٪۱۰۰
	نسبت داروخانه های فعال به کل داروخانه های مورد نیاز بر اساس آئین نامه داروخانه ها	۹۸٪	٪۹۶,۹۰
	تعداد شرکت های توزیع داروی استانی	۳	۳
	تعداد شعب توزیع سراسری دارو در استان	۲۶	۲۸
	بازرسی از شرکتهای توزیع دارو	۱۴۲	۶۰
	مجموع تعداد شکایات مردمی رسیدگی شده	۱۷۹	۱۱۱
	تعداد کل موارد اطلاع رسانی از طریق شماره تلفن ۰۹۶۴۶	۶۶۸	۲۷۷
	تعداد داروخانه های بیمارستان واگذار شده به بخش خصوصی	۲۰	۲۰
	درصد کمبودهای دارویی که مرتفع گردیده است	٪۷۵,۵۰	٪۶۰
	تعداد گزارشات ارسالی به مرکز ADR از سوی مدیریت دارو	۳۲	۱۰۵
میزان ریالی داروهای تاریخ گذشته در انبارهای تحت نظر مستقیم معاونت غذا و دارو	۰	۸۱۷۰۲۰۰	
مدیریت نظارت بر مواد غذایی، آشامیدنی، آرایشی و بهداشتی	تعداد بازدید از واحدهای مواد غذایی، آشامیدنی، آرایشی و بهداشتی	۳۳۷۳	۳۳۳۰
	تعداد اقلام نمونه برداری شده از واحدهای تحت پوشش	۳۵۴۰	۳۲۱۰
	برخورد با واحدهای متخلف (توقیف کالا، تعلیق/ابطال پروانه ساخت، معرفی به مراجع قضایی)	۶۵۹	۳۵۲۳
	تعداد مجوز صادره جهت ترخیص مواد غذایی، آشامیدنی، آرایشی و بهداشتی از گمرکات	۵۶۰	۲۰۲
	تعداد گواهی بهداشتی صادره جهت صدور کالا	۸۲۷	۱۰۸۸
	تعداد پروانه های بهداشتی صادره و تمدید شده	۹۰۳	۱۱۴۸
	تعداد کل نمونه های واصله جهت آزمایش	۴۶۵۸	۴۳۰۰
مدیریت آزمایشگاه کنترل مواد غذایی و بهداشتی	تعداد آزمون های انجام یافته	۲۲۱۸۳	۳۵۹۶۷
	تعداد نمونه های با نتایج قابل قبول	۲۳۴۳	۲۱۲۴
	تعداد نمونه های با نتایج غیرقابل قبول	۱۵۶۷	۱۷۰۲
	تعداد آموزش به مسئولین فنی صنایع تولیدی تحت پوشش	۹۶	۱۹۹



جدول ۳۳-۷- شاخص های اختصاصی ارزیابی عملکرد در سال ۱۳۹۵

ردیف	عناوین شاخص	واحد سنجش	استاندارد منطقه تحت پوشش - (پوش استانی)	عملکرد واقعی
۱	میانگین اقلام دارویی تجویزی در نسخ پزشکی	قلم دارو	۳/۰۲	۳/۰۳
۲	میزان افزایش گزارشات ممیزی و بازخورد نسخ برای گروه پزشکی نسبت به سال قبل	درصد	۱۰	۴۳٪
۳	میزان کاهش میانگین کمبود اقلام دارویی در سامانه ۱۴۹۰ نسبت به سال قبل	درصد	۱۰	۱۲,۲-٪
۴	درصد پاسخ به نمونه های آزمایشگاهی در زمان مطلوب	درصد	۷۰	۹۱/۵۸
۵	تعداد بازرسی های انجام شده در حوزه نظارت بر عرضه و توزیع و مبارزه با قاچاق تجهیزات و ملزومات پزشکی	تعداد	۲درسال	۷۹
۶	تعداد بازدید از صنایع دارویی و داروخانه های تحت پوشش (برای هر واحد صنعتی یا داروخانه)	تعداد	۴بازدیدبرای هر واحد صنعتی یا داروخانه	۱۵۵۷
۷	میزان انجام نمونه برداری و آزمایش (PMS) فرآورده های غذایی، دارویی، آرایشی و بهداشتی و ملزومات و تجهیزات پزشکی*	درصد	۶۰	۱۰۰

پیوست توضیحات:

شاخص شماره ۱:

کل اقلام دارویی شمارش شده = ۱۱۲۶۶۴۶۶

کل نسخ بررسی شده = ۳۷۲۳۸۷۸

میانگین اقلام دارویی = ۳,۰۳

شاخص شماره ۲:

میزان گزارشات ممیزی و بازخورد در سال ۹۵ = ۱۰۰۰ مورد

میزان گزارشات ممیزی و بازخورد در سال ۹۴ = ۷۰۰

عملکرد واقعی میزان افزایش گزارشات ممیزی و بازخورد نسخ برای گروه پزشکی نسبت به سال قبل = ۴۳ درصد

شاخص شماره ۳:

میزان گزارش کمبود دارویی در سال ۹۵ = ۵۸۸ مورد

میزان گزارش کمبود دارویی در سال ۹۴ = ۵۲۴ مورد

میزان کاهش میانگین کمبود اقلام دارویی در سامانه ۱۴۹۰ نسبت به سال قبل ۱۲,۲- درصد

شاخص شماره ۴:

زمان مطلوب پاسخ دهی به نمونه ها ۵ روز کاری می باشد.

تعداد نمونه ها = ۴۳۰۰

تعداد دیرکرد = ۳۶۲

درصد پاسخ به نمونه های آزمایشگاهی در زمان مطلوب = ۸,۴۱٪ $۹۱,۵۸ = ۱۰۰ - ۸,۴۱$

شاخص شماره ۵:

اداره تجهیزات پزشکی برخلاف سایر دانشگاه های کشور، زیر نظر معاونت غذا و دارو نمی باشد.

تعداد بازدید از فروشگاه های عرضه و توزیع تجهیزات پزشکی: ۷۹ مورد

تعداد کل فروشگاه ها و شرکت های سطح شهر دارای پروانه = ۶۸ مورد

شاخص شماره ۶:

میزان بازدید از داروخانه ها در سال ۹۵ = ۱۵۵۷ مورد

تعداد کل داروخانه های استان: ۳۸۴ مورد

استاندارد ذکر شده ۴ بازدید در سال برای هر واحد = ۴,۰۵

شاخص شماره ۷:

از ۳۳۸ محصول اعلامی، ۳۳۸ مورد نظارت، بررسی و پایش انجام شده است و شاخص ۱۰۰ درصد تحقق یافته.

Statistical View 2016-2017

Urmia University of Medical Sciences & Health Services



آدرس : ارومیه، بلوار رسالت، کوی اورژانس، ساختمان ستاد مرکزی

تلفکس ۰۶۵۸-۳۲۲۴۰۴۴ کد پستی ۵۷۱۴۷۸۳۷۳۴

پایگاه اطلاع رسانی: www.sit.umsu.ac.ir

رایانامه: msit@umsu.ac.ir