

۱ معاونت بهداشتی



گروه کارشناسی گسترش شبکه

برنامه آمار و انفورماتیک

جدول ۱-۱-۱- تعداد شهر و جمعیت تحت پوشش آن در سال ۱۳۹۵ (براساس آخرین تقسیمات کشوری)

| نام شهرستان | مساحت (کیلومتر مربع) | تعداد شهر | تعداد بخش | تعداد دهستان | تعداد آبادی ^۱ | جمعیت شهرستان |
|-------------|----------------------|-----------|-----------|--------------|--------------------------|---------------|
| ارومیه | ۵۳۱۲ | ۵ | ۵ | ۲۰ | ۷۲۷ | ۱,۰۴۰,۵۶۵ |
| اشنویه | ۱۱۸۷ | ۲ | ۲ | ۴ | ۸۱ | ۷۳,۸۸۶ |
| بوکان | ۲۵۰۲ | ۲ | ۲ | ۷ | ۱۹۲ | ۲۵۱,۴۰۹ |
| پلدشت | ۱۵۰۸ | ۲ | ۲ | ۴ | ۱۰۲ | ۴۲,۱۷۰ |
| پیرانشهر | ۲۱۷۸ | ۲ | ۲ | ۵ | ۱۷۷ | ۱۳۸,۸۶۴ |
| تکاب | ۲۱۷۵ | ۱ | ۲ | ۶ | ۱۲۹ | ۸۰,۵۵۶ |
| چالدران | ۱۹۹۱ | ۲ | ۲ | ۵ | ۲۲۹ | ۴۵,۰۶۰ |
| چاپاره | ۱۰۳۶ | ۱ | ۲ | ۴ | ۱۰۶ | ۴۷,۲۹۲ |
| خوی | ۴۵۲۱ | ۶ | ۴ | ۱۱ | ۳۶۷ | ۳۴۸,۶۶۴ |
| سردشت | ۱۲۸۵ | ۳ | ۲ | ۶ | ۳۱۳ | ۱۱۸,۸۴۹ |
| سلماس | ۲۵۵۳ | ۲ | ۲ | ۷ | ۲۱۰ | ۱۹۶,۵۴۶ |
| شاهیندژ | ۲۲۵۶ | ۳ | ۲ | ۵ | ۱۶۷ | ۹۲,۴۵۶ |
| شوط | ۹۳۱ | ۲ | ۲ | ۴ | ۸۴ | ۵۵,۶۸۲ |
| ماکو | ۱۹۳۱ | ۲ | ۲ | ۵ | ۱۷۸ | ۹۴,۷۵۱ |
| مهاباد | ۲۶۳۲ | ۲ | ۲ | ۵ | ۲۲۵ | ۲۳۶,۸۴۹ |
| میاندوآب | ۲۱۷۴ | ۳ | ۳ | ۱۱ | ۲۶۳ | ۲۷۳,۹۴۹ |
| نقده | ۱۱۴۰ | ۲ | ۲ | ۴ | ۱۱۹ | ۱۲۷,۶۷۱ |
| استان | ۳۷۴۱۲ | ۴۲ | ۴۰ | ۱۱۳ | ۳۶۶۹ | ۳,۲۶۵,۲۱۹ |

۱- طبق تعریف مرکز آمار ایران آبادی به مجموعه یک یا چند مکان و اراضی به هم پیوسته (اعم از کشاورزی و غیر کشاورزی) گفته می شود که خارج از محدوده شهرها واقع شده و دارای محدوده ثابتی یا عرفی مستقل باشد.



جدول ۲-۱-۱- وضعیت فعالیت واحدهای بهداشتی درمانی تحت پوشش معاونت امور بهداشتی دانشگاه علوم پزشکی و خدمات بهداشتی درمانی استان آذربایجان غربی در سال ۱۳۹۵

| شهرستان | خانه بهداشت | | | | | مرکز بهداشتی درمانی روستایی | | | | | مرکز بهداشتی درمانی شهری | | | | |
|----------|-------------|------|------|----------|--------------|-----------------------------|------|------|----------|--------------|--------------------------|------|------|----------|--------------|
| | طبق طرح | فعال | ملکی | استنجاری | استقرار موقت | طبق طرح | فعال | ملکی | استنجاری | استقرار موقت | طبق طرح | فعال | ملکی | استنجاری | استقرار موقت |
| ارومیه | ۱۹۶ | ۱۹۶ | ۱۹۳ | ۴ | ۰ | ۲۷ | ۲۷ | ۲۶ | ۱ | ۰ | ۶ | ۶ | ۵ | ۱ | ۰ |
| اشنویه | ۲۷ | ۲۷ | ۲۷ | ۰ | ۰ | ۲ | ۲ | ۲ | ۰ | ۰ | ۳ | ۳ | ۲ | ۰ | ۱ |
| بوکان | ۶۲ | ۶۲ | ۶۲ | ۰ | ۰ | ۷ | ۷ | ۶ | ۰ | ۱ | ۴ | ۴ | ۴ | ۰ | ۲ |
| پلدشت | ۳۰ | ۳۰ | ۳۰ | ۰ | ۰ | ۲ | ۲ | ۲ | ۰ | ۰ | ۳ | ۳ | ۲ | ۱ | ۰ |
| پیرانشهر | ۴۳ | ۴۳ | ۴۲ | ۱ | ۰ | ۵ | ۵ | ۵ | ۰ | ۰ | ۲ | ۲ | ۲ | ۰ | ۰ |
| تکاب | ۴۲ | ۴۲ | ۴۱ | ۱ | ۰ | ۵ | ۵ | ۵ | ۰ | ۰ | ۲ | ۲ | ۲ | ۰ | ۰ |
| چالدران | ۳۳ | ۳۳ | ۳۲ | ۱ | ۰ | ۲ | ۲ | ۲ | ۰ | ۰ | ۲ | ۲ | ۱ | ۰ | ۱ |
| چاپاره | ۱۶ | ۱۶ | ۱۶ | ۰ | ۰ | ۳ | ۳ | ۲ | ۱ | ۰ | ۱ | ۱ | ۱ | ۰ | ۰ |
| خوی | ۹۵ | ۹۵ | ۹۳ | ۲ | ۰ | ۱۰ | ۱۰ | ۱۰ | ۰ | ۰ | ۷ | ۷ | ۵ | ۲ | ۰ |
| سردشت | ۵۷ | ۵۷ | ۵۷ | ۰ | ۰ | ۶ | ۶ | ۵ | ۱ | ۰ | ۳ | ۳ | ۳ | ۰ | ۰ |
| سلماس | ۷۰ | ۷۰ | ۶۵ | ۴ | ۱ | ۸ | ۸ | ۸ | ۰ | ۰ | ۳ | ۳ | ۳ | ۰ | ۰ |
| شاهیندژ | ۵۰ | ۵۰ | ۵۰ | ۰ | ۰ | ۴ | ۴ | ۴ | ۰ | ۰ | ۲ | ۲ | ۲ | ۰ | ۰ |
| شوط | ۲۹ | ۲۹ | ۲۹ | ۰ | ۰ | ۴ | ۴ | ۴ | ۰ | ۰ | ۲ | ۲ | ۱ | ۱ | ۰ |
| ماکو | ۳۳ | ۳۳ | ۳۳ | ۰ | ۰ | ۲ | ۲ | ۲ | ۰ | ۰ | ۲ | ۲ | ۱ | ۱ | ۰ |
| مهاباد | ۶۴ | ۶۴ | ۶۳ | ۱ | ۰ | ۱۰ | ۱۰ | ۱۰ | ۰ | ۰ | ۳ | ۳ | ۱ | ۲ | ۰ |
| میاندوآب | ۱۰۰ | ۱۰۰ | ۹۹ | ۱ | ۰ | ۱۳ | ۱۳ | ۱۳ | ۰ | ۰ | ۳ | ۳ | ۳ | ۰ | ۰ |
| نقده | ۳۸ | ۳۸ | ۳۸ | ۰ | ۰ | ۵ | ۵ | ۵ | ۰ | ۰ | ۲ | ۲ | ۱ | ۱ | ۱ |
| استان | ۹۸۵ | ۹۸۵ | ۹۷۰ | ۱۳ | ۲ | ۱۱۵ | ۱۱۵ | ۱۱۱ | ۳ | ۱ | ۵۰ | ۵۰ | ۳۹ | ۸ | ۳ |

مدارز بهداشتی

فصل اول

جدول ۲-۱-۱- وضعیت فعالیت واحدهای بهداشتی درمانی تحت پوشش معاونت امور بهداشتی دانشگاه علوم پزشکی و خدمات بهداشتی درمانی استان آذربایجان غربی در سال ۱۳۹۵ (ادامه)

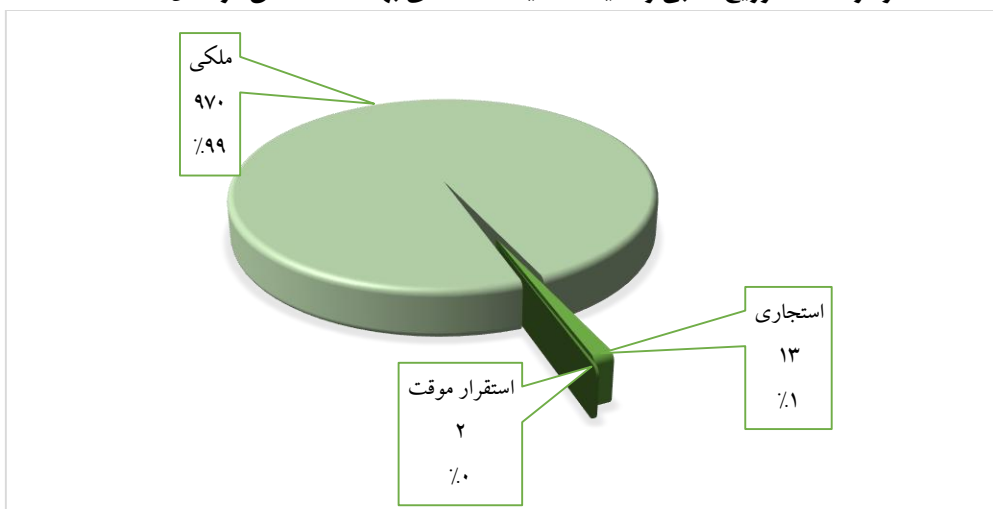
| شهرستان | مرکز بهداشتی درمانی شهری شبانه روزی | | | پایگاه بهداشتی | | | | مرکز آموزش بهورزی | | | | پایگاه مراقبت مرزی (پست قرنطینه) | | | | واحد تسهیلات زایمانی | | | |
|----------|--|------|-------|----------------|------|-------|--------------|-------------------|------|-------|--------------|---------------------------------------|------|-------|--------------|----------------------|------|-------|--------------|
| | طبق طرح | فعال | دولتی | طبق طرح | فعال | دولتی | استقرار موقت | طبق طرح | فعال | دولتی | استقرار موقت | طبق طرح | فعال | دولتی | استقرار موقت | طبق طرح | فعال | دولتی | استقرار موقت |
| ارومیه | ۲ | ۲ | ۲ | ۴۲ | ۴۲ | ۹ | ۰ | ۱ | ۱ | ۱ | ۰ | ۲ | ۲ | ۰ | ۰ | ۰ | ۰ | ۰ | ۰ |
| اشنویه | ۰ | ۰ | ۰ | ۲ | ۲ | ۰ | ۰ | ۰ | ۰ | ۰ | ۰ | ۰ | ۰ | ۰ | ۰ | ۰ | ۰ | ۰ | ۰ |
| بوکان | ۰ | ۰ | ۰ | ۸ | ۸ | ۱ | ۰ | ۱ | ۱ | ۰ | ۰ | ۰ | ۰ | ۰ | ۰ | ۰ | ۰ | ۰ | ۰ |
| پلدشت | ۰ | ۰ | ۰ | ۰ | ۰ | ۰ | ۰ | ۰ | ۰ | ۰ | ۰ | ۱ | ۱ | ۱ | ۰ | ۰ | ۰ | ۰ | ۰ |
| پیرانشهر | ۰ | ۰ | ۰ | ۵ | ۵ | ۰ | ۰ | ۰ | ۰ | ۰ | ۰ | ۱ | ۱ | ۰ | ۰ | ۰ | ۰ | ۰ | ۰ |
| نکاب | ۰ | ۰ | ۰ | ۲ | ۲ | ۰ | ۰ | ۰ | ۰ | ۰ | ۰ | ۰ | ۰ | ۰ | ۰ | ۰ | ۰ | ۰ | ۰ |
| چالدران | ۰ | ۰ | ۰ | ۱ | ۱ | ۱ | ۰ | ۰ | ۰ | ۰ | ۰ | ۰ | ۰ | ۰ | ۰ | ۰ | ۰ | ۰ | ۰ |
| چاپاره | ۰ | ۰ | ۰ | ۲ | ۲ | ۱ | ۰ | ۰ | ۰ | ۰ | ۰ | ۰ | ۰ | ۰ | ۰ | ۰ | ۰ | ۰ | ۰ |
| خوی | ۱ | ۱ | ۱ | ۱۴ | ۱۴ | ۴ | ۰ | ۱ | ۱ | ۱ | ۰ | ۱ | ۱ | ۱ | ۰ | ۰ | ۰ | ۰ | ۰ |
| سردشت | ۰ | ۰ | ۰ | ۳ | ۳ | ۲ | ۰ | ۰ | ۰ | ۰ | ۰ | ۰ | ۰ | ۰ | ۰ | ۰ | ۰ | ۰ | ۰ |
| سلماس | ۰ | ۰ | ۰ | ۶ | ۶ | ۲ | ۰ | ۱ | ۱ | ۱ | ۰ | ۱ | ۱ | ۰ | ۰ | ۰ | ۰ | ۰ | ۰ |
| شاهیندژ | ۱ | ۱ | ۱ | ۲ | ۲ | ۱ | ۰ | ۰ | ۰ | ۰ | ۰ | ۰ | ۰ | ۰ | ۰ | ۰ | ۰ | ۰ | ۰ |
| شوط | ۰ | ۰ | ۰ | ۱ | ۱ | ۰ | ۰ | ۰ | ۰ | ۰ | ۰ | ۰ | ۰ | ۰ | ۰ | ۰ | ۰ | ۰ | ۰ |
| ماکو | ۱ | ۱ | ۱ | ۳ | ۳ | ۱ | ۰ | ۱ | ۱ | ۱ | ۰ | ۱ | ۱ | ۰ | ۰ | ۰ | ۰ | ۰ | ۰ |
| مهاباد | ۰ | ۰ | ۰ | ۱۰ | ۱۰ | ۱ | ۰ | ۱ | ۱ | ۱ | ۰ | ۰ | ۰ | ۰ | ۰ | ۰ | ۰ | ۰ | ۰ |
| میاندوآب | ۱ | ۱ | ۱ | ۹ | ۹ | ۴ | ۰ | ۱ | ۱ | ۱ | ۰ | ۰ | ۰ | ۰ | ۰ | ۰ | ۰ | ۰ | ۰ |
| نقده | ۱ | ۱ | ۱ | ۵ | ۵ | ۳ | ۰ | ۱ | ۱ | ۱ | ۰ | ۱ | ۱ | ۰ | ۰ | ۰ | ۰ | ۰ | ۰ |
| استان | ۷ | ۷ | ۷ | ۱۱۵ | ۱۱۵ | ۳۰ | ۰ | ۸ | ۸ | ۸ | ۰ | ۷ | ۷ | ۲ | ۰ | ۰ | ۰ | ۰ | ۰ |

فصل اول

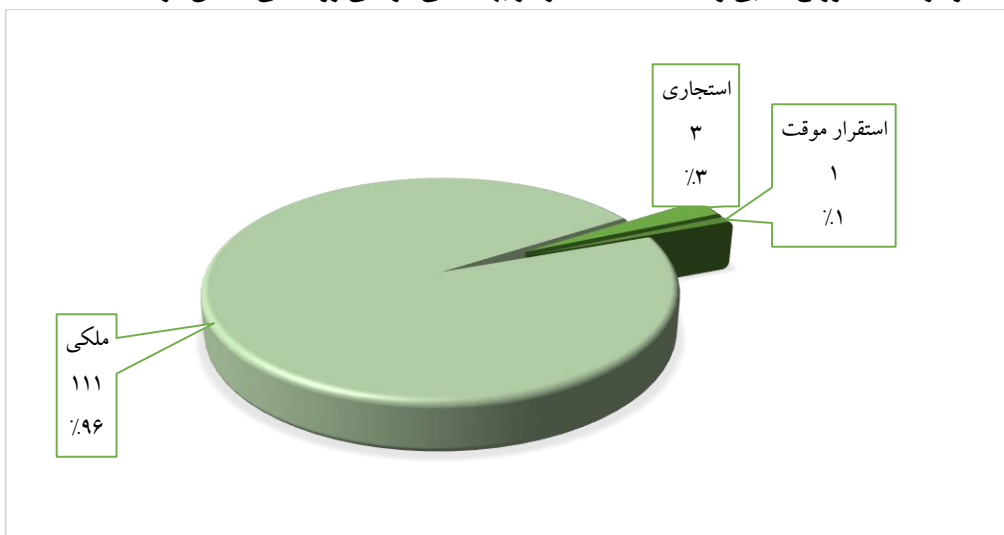
معاونت بهداشتی



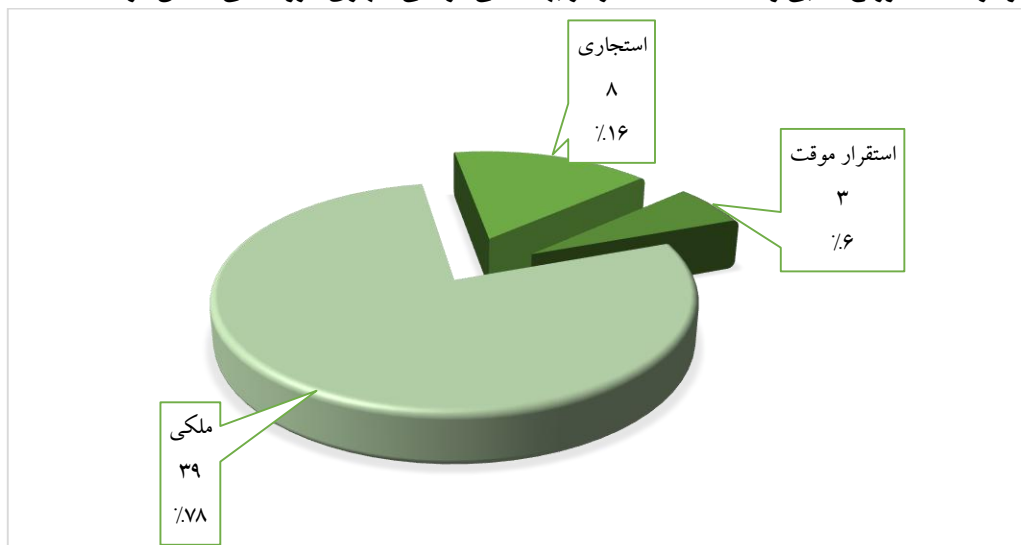
نمودار ۱-۱- توزیع نسبی وضعیت مالکیت خانه های بهداشت استان در سال ۱۳۹۵



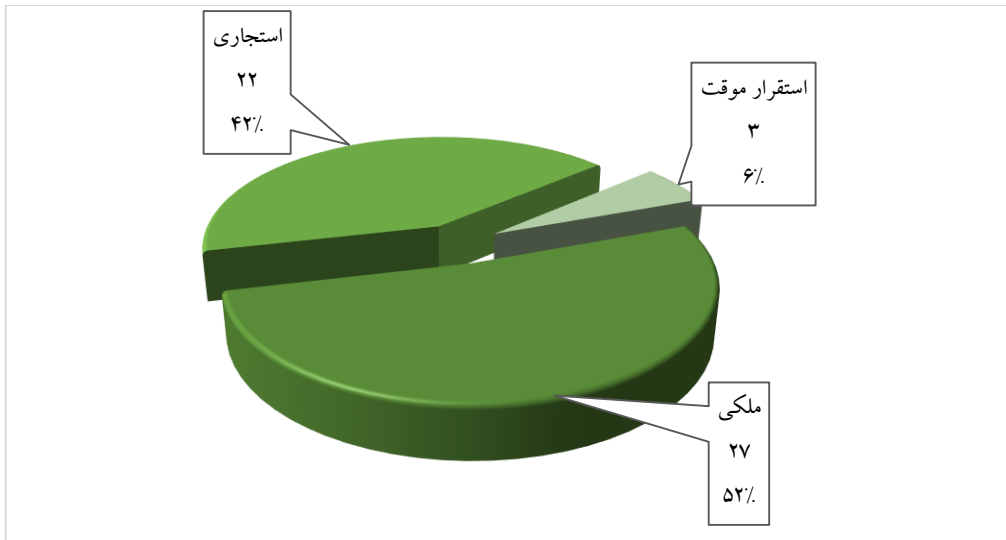
نمودار ۱-۲- توزیع نسبی وضعیت مالکیت مراکز بهداشتی درمانی روستایی استان در سال ۱۳۹۵



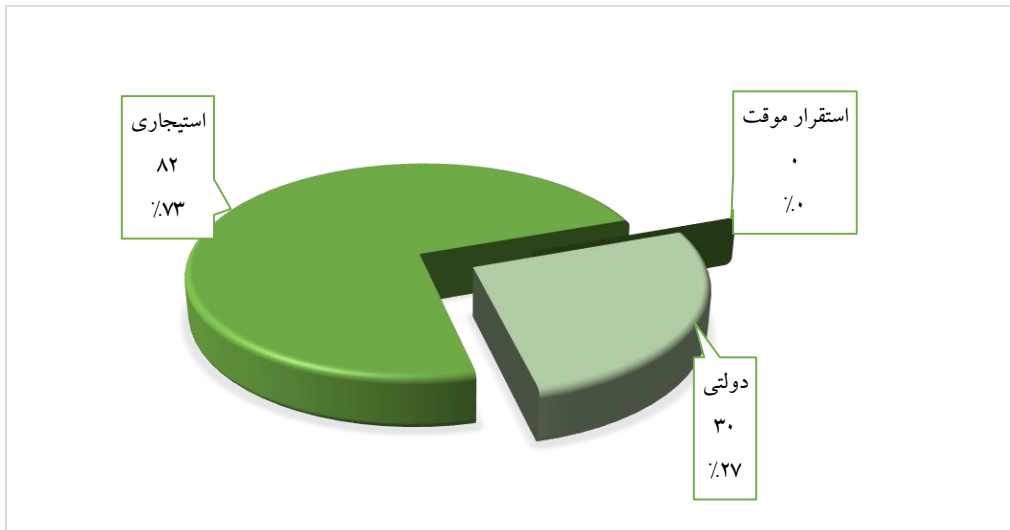
نمودار ۱-۳- توزیع نسبی وضعیت مالکیت مراکز بهداشتی درمانی شهری- روستایی استان در سال ۱۳۹۵



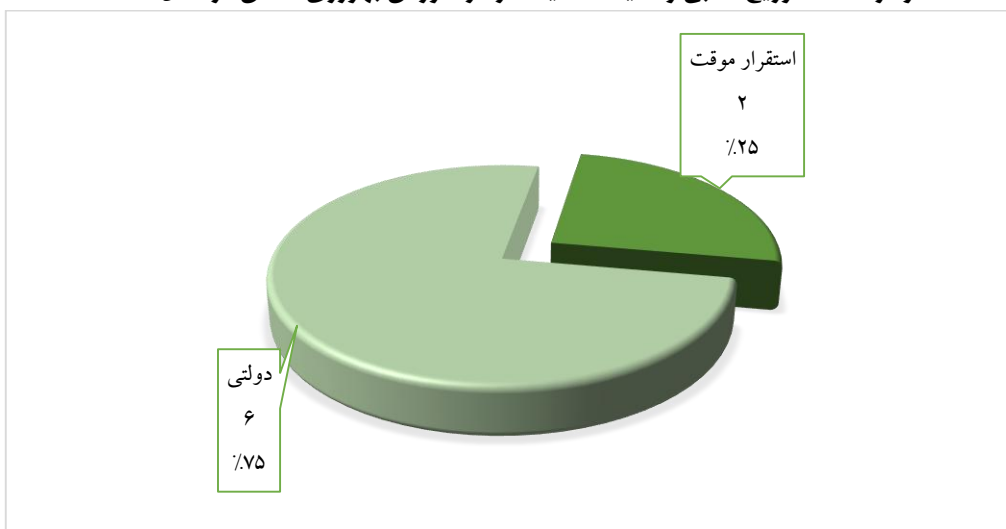
نمودار ۴-۱- توزیع نسبی وضعیت مالکیت مراکز بهداشتی درمانی شهری استان در سال ۱۳۹۵



نمودار ۵-۱- توزیع نسبی وضعیت مالکیت پایگاه های بهداشتی استان در سال ۱۳۹۵



نمودار ۶-۱- توزیع نسبی وضعیت مالکیت مراکز آموزش بهورزی استان در سال ۱۳۹۵





جدول ۳-۱-۱- انفورماتیک

| ردیف | عنوان | تعداد | |
|------|--|----------|----------|
| | | سال ۱۳۹۴ | سال ۱۳۹۵ |
| ۱ | رایانه‌های موجود در معاونت بهداشتی و واحدهای تابعه | ۱۳۸۰ | ۳۷۲۰ |
| ۲ | سرورهای فعال | ۳ | ۴ |
| ۳ | تعداد واحدهای ارائه دهنده خدمات دارای اینترنت | ۵۶۵ | ۷۶۹ |

جدول ۴-۱-۱- خانه‌های بهداشت فعال روستاها و جمعیت تحت پوشش آنها در سال ۱۳۹۵

| شهرستان | خانه‌های بهداشت فعال | کارکنان (به‌روز) | | | روستاها تحت پوشش (دارای سکنه) | |
|----------|----------------------|------------------|-----|------|-------------------------------|---------|
| | | جمع | مرد | زن | تعداد | جمعیت |
| ارومیه | ۱۹۶ | ۳۵۱ | ۱۳۳ | ۲۱۸ | ۶۱۱ | ۳۰۵۹۵۶ |
| اشنویه | ۲۷ | ۵۰ | ۲۱ | ۲۹ | ۷۴ | ۳۰۸۷۴ |
| بوکان | ۶۲ | ۱۰۷ | ۴۰ | ۶۷ | ۱۷۲ | ۵۷۴۷۹ |
| پلدشت | ۳۰ | ۵۱ | ۱۹ | ۳۲ | ۶۵ | ۲۷۷۷۲ |
| پیرانشهر | ۴۳ | ۸۲ | ۳۴ | ۴۸ | ۱۳۹ | ۴۷۲۳۴ |
| تکاب | ۴۲ | ۷۱ | ۲۵ | ۴۶ | ۹۳ | ۳۲۰۲۰ |
| چالدران | ۳۳ | ۶۶ | ۳۳ | ۳۳ | ۱۶۳ | ۲۴۹۳۷ |
| چاپاره | ۱۶ | ۲۶ | ۸ | ۱۸ | ۷۲ | ۲۲۱۲۸ |
| خوی | ۹۵ | ۱۵۵ | ۴۱ | ۱۱۴ | ۲۰۷ | ۱۳۰۷۲۶ |
| سردشت | ۵۷ | ۱۰۸ | ۴۵ | ۶۳ | ۲۴۵ | ۵۰۹۲۹ |
| سلماس | ۷۰ | ۱۱۴ | ۳۸ | ۷۶ | ۱۵۰ | ۹۳۷۰۷ |
| شاهیندژ | ۵۰ | ۹۱ | ۳۳ | ۵۸ | ۱۴۰ | ۴۰۴۹۸ |
| شوط | ۲۹ | ۵۸ | ۲۳ | ۳۵ | ۷۶ | ۳۲۱۸۹ |
| ماکو | ۳۳ | ۵۸ | ۲۴ | ۳۴ | ۱۲۲ | ۳۹۶۲۷ |
| مهاباد | ۶۴ | ۱۱۹ | ۵۰ | ۶۹ | ۱۹۹ | ۷۰۶۷۹ |
| میاندوآب | ۱۰۰ | ۱۸۷ | ۶۷ | ۱۲۰ | ۱۹۷ | ۱۲۷۸۴۵ |
| نقده | ۳۸ | ۶۶ | ۲۴ | ۴۲ | ۹۳ | ۳۷۲۰۵ |
| استان | ۹۸۵ | ۱۷۶۰ | ۶۵۸ | ۱۱۰۲ | ۲۸۱۸ | ۱۱۷۱۸۰۵ |



جدول ۵-۱-۱- مدیریت منابع

| تعداد | | عنوان |
|----------|----------|---|
| سال ۱۳۹۵ | سال ۱۳۹۴ | |
| ۰ | ۰ | ایجاد و راه اندازی خانه بهداشت روستایی |
| ۰ | ۱۶ | ایجاد و راه اندازی مراکز بهداشتی درمانی |
| ۰ | ۴۰ | ایجاد و راه اندازی پایگاه بهداشتی |
| ۰ | ۰ | بکارگیری نیروهای فنی بهداشتی مورد نیاز از طریق استخدام رسمی پیمانی برای مراکز تابعه |

جدول ۶-۱-۱- برنامه آموزش بهورزی

| تعداد | | عنوان |
|----------|----------|--|
| سال ۱۳۹۵ | سال ۱۳۹۴ | |
| ۱۲۵ | ۱۲۵ | تعداد دانش آموزان بهورزی شاغل به تحصیل |
| ۰ | ۰ | تعداد دانش آموز بهورزی فارغ التحصیل |
| ۰ | ۱۲۵ | پذیرش دانش آموز بهورزی |

جدول ۷-۱-۱- برنامه جلب مشارکت مردمی (داوطلبان بهداشتی)

| تعداد | | عنوان |
|----------|----------|---|
| سال ۱۳۹۵ | سال ۱۳۹۴ | |
| ۱۲۲۴۹۸۵ | ۱۰۷۳۱۱۰ | جمعیت تحت پوشش برنامه |
| ۲۹۶۰ | ۲۰۷۴ | تعداد داوطلبان روستایی |
| ۴۰۱۷ | ۳۶۹۷ | تعداد داوطلبان شهری |
| ۶۰۲ | ۵۷۴ | تعداد داوطلبان متخصص |
| ۵۵۱ | ۷۸۳ | تعداد کلاس‌های فوق برنامه |
| ۱۱۷۷ | ۶۶۵ | تعداد داوطلبان سلامت جذب شده شهری و روستایی |
| ۶۸۶ | ۲۰۶ | تعداد مراکز و پایگاه‌های مجری برنامه |



جدول ۸-۱-۱ پوشش برنامه داوطلبان سلامت به تفکیک مناطق شهری - روستایی استان آذربایجان غربی سال ۱۳۹۵

| تعداد داوطلبان متخصص | تعداد داوطلبان روستایی | تعداد داوطلبان شهری | درصد جمعیت روستایی تحت پوشش برنامه داوطلبان سلامت | درصد واحدهای بهداشتی روستایی تحت پوشش برنامه داوطلبان سلامت | درصد جمعیت تحت پوشش برنامه سلامت در مراکز شهری | درصد واحدهای بهداشتی شهری تحت پوشش برنامه داوطلبان سلامت | شاخص سال ۹۴ |
|----------------------|------------------------|---------------------|---|---|--|--|-------------|
| ۳۰ | ۱۶ | ۸۸۶ | ۰,۶ | ۱,۵ | ۱۹,۸ | ۵۶,۵ | ارومیه |
| ۴۹ | ۱۸۰ | ۱۸۲ | ۹۹,۲ | ۱۰۰ | ۷۸,۷ | ۱۰۰ | اشنویه |
| ۳۳ | ۱۷۵ | ۳۷۵ | ۱۰۰ | ۹۶,۸ | ۵۴,۴ | ۸۸,۲ | بوکان |
| ۲ | ۶۶ | ۷۷ | ۴۹,۳ | ۷۳,۳ | ۸۶,۶ | ۱۰۰ | پلدشت |
| ۵ | ۱۶۲ | ۱۶۲ | ۶۸,۵ | ۹۵,۴ | ۴۱,۸ | ۱۰۰ | پیرانشهر |
| ۱۱ | ۶۹ | ۸۳ | ۴۱,۷ | ۳۳,۳ | ۴۵,۶ | ۱۰۰ | تکاب |
| ۰ | ۱۴ | ۶۱ | ۲۲,۱ | ۲۱,۲ | ۲۴,۶ | ۱۰۰ | چالدران |
| ۱۳ | ۱۸۰ | ۱۰۰ | ۸۶,۹ | ۱۰۰ | ۷۴,۷ | ۱۵۰ | چاپاره |
| ۱۲۵ | ۶۲۸ | ۶۰۰ | ۷۱,۳ | ۸۹,۵ | ۴۲,۵ | ۹۲,۳ | خوی |
| ۱۰۲ | ۲۳۱ | ۸۷ | ۴۴,۶ | ۸۶,۰ | ۲۹,۷ | ۸۵,۷ | سردشت |
| ۱۱۲ | ۲۹۴ | ۲۷۸ | ۸۴ | ۸۴,۳ | ۴۳,۶ | ۱۰۰ | سلماس |
| ۱۲ | ۱۹۱ | ۷۶ | ۷۵,۲ | ۸۶,۰ | ۳۱,۸ | ۸۳,۳ | شاهیندژ |
| ۲۶ | ۱۴۹ | ۱۳۲ | ۴۹,۳ | ۴۸,۳ | ۶۶,۵ | ۱۰۰ | شوط |
| ۴۲ | ۹۱ | ۲۶۲ | ۴۵,۹ | ۶۹,۷ | ۷۰,۹ | ۱۰۰ | ماکو |
| ۰ | ۹ | ۶۷ | ۱,۷۲ | ۰ | ۶,۳ | ۱۰۰ | مهاباد |
| ۳۵ | ۵۰۵ | ۴۳۳ | ۶۰,۵ | ۴۹ | ۳۶,۸ | ۷۳,۳ | میاندواب |
| ۵ | ۰ | ۱۵۶ | ۰ | ۰ | ۳۰,۸ | ۱۰۰ | نقده |
| ۶۰۲ | ۲۹۶۰ | ۴۰۱۷ | ۴۴,۱ | ۵۲,۰ | ۳۳,۶ | ۸۱,۷ | استان |

برنامه آموزش و بازآموزی

جدول ۹-۱-۱- کارگاه‌های آموزشی برگزار شده در سال ۱۳۹۵

| ردیف | عنوان کارگاه آموزشی | تعداد | تعداد شرکت کننده | تعداد روزهای کارگاه | تاریخ برگزاری |
|------|---|-------|------------------|---------------------|--------------------------|
| ۱ | برنامه گسترش ایمن سازی و مدیریت زنجیره سرما | ۱ | ۶۱ | ۲ | ۱۳۹۵/۰۱/۱۵ |
| ۲ | آشنایی با دستورالعمل آموزش کارکنان | ۱ | ۱۷ | ۱ | ۱۳۹۵/۰۲/۲۸ |
| ۳ | برنامه پیشگیری و کنترل ایدز | ۱ | ۱۶۹ | ۱ | ۱۳۹۵/۰۲/۲۸ |
| ۴ | مهارت های غربالگری برنامه پیشگیری از اعتیاد | ۱ | ۷۳ | ۲ | ۱۳۹۵/۰۲/۳۰ |
| ۵ | سامانه جامع بازرسی بهداشت حرفه ای | ۱ | ۵۷ | ۲ | ۱۳۹۵/۰۳/۱۱ |
| ۶ | سامانه یکپارچه بهداشت (سیب) | ۱ | ۵۸ | ۱ | ۱۳۹۵/۰۴/۰۵ |
| ۷ | سفیران سلامت خانواده ها | ۱ | ۱۸ | ۱ | ۱۳۹۵/۰۴/۲۱ |
| ۸ | قوانین انتخاب علت آغازین مرگ و بررسی سیمای مرگ استان | ۱ | ۱۹ | ۲ | ۱۳۹۵/۰۴/۲۲ |
| ۹ | حمایت های روانی اجتماعی در بحران و بلایا | ۱ | ۱۳۵ | ۲ | ۱۳۹۵/۰۴/۲۴ |
| ۱۰ | غربالگری تکامل کودکان ASQ | ۱ | ۱۸ | ۱ | ۱۳۹۵/۰۴/۲۹ |
| ۱۱ | راهنمایی بالینی و برنامه اجرایی تیم سلامت برای ارائه خدمات گروه سنی ۱۸-۲۹ | ۱ | ۴۳ | ۲ | ۱۳۹۵/۰۵/۰۳ |
| ۱۲ | اصول استقرار برنامه های ملی تغذیه در برنامه تحول سلامت | ۱ | ۱۸ | ۲ | ۱۳۹۵/۰۵/۰۵ |
| ۱۳ | بارداری های پرخطر | ۱ | ۳۱ | ۲ | ۱۳۹۵/۰۵/۱۰ |
| ۱۴ | ارزیابی ریسک در محیط های کار | ۱ | ۳۹ | ۱ | ۱۳۹۵/۰۵/۱۲ |
| ۱۵ | مشاوره ایدز | ۱ | ۴۰ | ۱ | ۱۳۹۵/۰۵/۱۳ |
| ۱۶ | ارزیابی ریسک فاکتورهای ارگونومیک و راهکارهای اصلاحی در محیط کار | ۳ | ۱۴۴ | ۱ | ۱۳۹۵/۰۶/۲۹ ۱۳۹۵/۰۵/۱۶ |
| ۱۷ | ویبریو کلرا | ۲ | ۴۰ | ۱ | ۱۳۹۵/۰۵/۲۳ و ۲۴ |
| ۱۸ | آزمایشات مواد مخدر | ۱ | ۱۹ | ۱ | ۱۳۹۵/۰۶/۰۸ |
| ۱۹ | راهنمای آزمایشگاهی تشخیص عفونت | ۱ | ۱۷۳ | ۱ | ۱۳۹۵/۰۷/۰۳ |
| ۲۰ | راه های آزمایشگاهی تشخیص عفونت های بیمارستانی | ۱ | ۱۷۱ | ۱ | ۱۳۹۵/۰۷/۰۶ |
| ۲۱ | مقررات بهداشتی بین المللی و نظام مراقبت بهداشتی مرزی | ۱ | ۲۷ | ۱ | ۱۳۹۵/۰۶/۲۷ |
| ۲۲ | نظام مراقبت بهداشتی پناهندگان و اتباع خارجی و بیماری مالاریا | ۲ | ۸۲ | ۱ | ۱۳۹۵/۰۷/۲۵ |
| ۲۳ | مهارت های ارتباطی و روش های آموزش و یادگیری | ۱ | ۴۰ | ۲ | ۱۳۹۵/۰۷/۱۰ |



| ردیف | عنوان کارگاه آموزشی | تعداد | تعداد شرکت کننده | تعداد روزهای کارگاه | تاریخ برگزاری |
|------|---|-------|------------------|---------------------|-----------------------------|
| ۲۴ | ادغام بیماری های غیر واگیر در نظام شبکه | ۲ | ۱۲۹ | ۳ | ۱۳۹۵/۰۷/۱۸ و ۲۵ |
| ۲۵ | بهداشت حرفه ای در بیمارستان ها | ۱ | ۲۶ | ۱ | ۹۵/۰۸/۲۳ |
| ۲۶ | حدود مجاز مواجهه شغلی | ۱ | ۱۷۳ | ۱ | ۱۳۹۵/۱۰/۰۵ |
| ۲۷ | دستورالعمل نسخه ۱۷ برنامه پزشک خانواده و بیمه روستایی | ۱ | ۴۳ | ۱ | ۱۳۹۵/۱۱/۰۵ |
| ۲۸ | مدیریت سل در زندان ها | ۱ | ۴۵ | ۱ | ۱۳۹۵/۱۱/۱۱ |
| ۲۹ | آزمون مهارتها و فنون آموزش برای مربیان بهورزی | ۱ | ۱۰ | ۱ | ۱۳۹۵/۱۱/۱۶ |
| ۳۰ | ظرفیت سازی کارشناسان سلامت روان | ۱ | ۷۳ | ۳ | ۱۳۹۵/۰۳/۰۱ |
| ۳۱ | برنامه ملی پیشگیری از بد رفتاری غفلت از کودکان در نظام بهداشتی کشور | ۱ | ۷۳ | ۳ | ۱۳۹۵/۲/۱۹ |
| ۳۲ | برنامه های گسترش | ۱ | ۲۶ | ۲ | ۱۳۹۵/۰۳/۰۴ |
| ۳۳ | مهارت های زندگی برای بزرگسالان | ۱ | ۷۳ | ۳ | ۱۳۹۵/۰۵/۰۳ |
| ۳۴ | الزامات ارگونومی در طراحی و انتخاب و بکارگیری ابزارهای دستی و آشنایی با کاربرد فیزیولوژی در ارگونومی شغلی | ۳ | ۱۷۴ | ۱ | ۱۳۹۵/۶/۲۹ و ۱۳۹۵/۵/۱۶ |
| ۳۵ | مدیریت بیماری های منتقله از آب و غذا | ۱ | ۴۰ | ۱ | ۱۳۹۵/۰۶/۰۳ |
| ۳۶ | آشنایی با برنامه مداخله ارگونومی در صنعت | ۴ | ۱۵۰ | ۱ | ۱۳۹۵/۸/۱۵ و ۱۹ و ۱۳۹۵/۰۹/۱۷ |
| ۳۷ | سامانه ۱۹۰ | ۱ | ۴۵ | ۱ | ۱۳۹۵/۰۸/۲۲ |
| ۳۸ | پنل مدیریتی | ۱ | ۳۰ | ۱ | ۱۳۹۵/۱۰/۰۸ |
| ۳۹ | همه‌پندی ادغام برنامه پیشگیری از بیماری های غیر واگیر در نظام شبکه | ۱ | ۱۳۸ | ۱ | ۱۳۹۵/۱۰/۲۷ |
| ۴۰ | آزمون ادغام بیماری های غیر واگیر در نظام شبکه | ۱ | ۴۲ | ۱ | ۱۳۹۵/۱۱/۲۴ |
| ۴۱ | فلوشیپ | ۱ | ۵۰ | ۱ | ۹۵/۱۲/۱۸ |
| ۴۲ | پرداخت مبتنی بر کیفیت | ۱ | ۳۰ | ۱ | ۹۵/۱۲/۲۴ |
| | جمع | ۵۲ | ۲۸۶۲ | ۶۰ | |

جدول ۱۰-۱-۱- برنامه پزشک خانواده و نظام ارجاع

| ردیف | عنوان | تعداد | |
|------|--|----------|----------|
| | | سال ۱۳۹۴ | سال ۱۳۹۵ |
| ۱ | کل جمعیت تحت پوشش | ۱۳۳۰۴۷۶ | ۱۳۳۷۵۲۴ |
| ۲ | کل جمعیت روستایی تحت پوشش | ۱۱۷۱۹۱۳ | ۱۱۷۱۳۲۵ |
| ۳ | کل جمعیت ساکن در شهرهای زیر ۲۰ هزار نفر تحت پوشش | ۱۵۸۵۶۳ | ۱۶۶۱۹۹ |
| ۴ | تعداد جمعیت دارای دفترچه بیمه روستایی در مناطق روستایی و عشایری دانشگاه | ۱۰۶۵۷۴۹ | ۱۰۷۱۹۰۵ |
| ۵ | تعداد جمعیت دارای دفترچه بیمه روستایی ساکن در مناطق شهری طرف قرارداد دانشگاه | ۱۱۹۲۹۸ | ۱۳۳۴۴۷ |
| ۶ | تعداد جمعیت روستایی تحت پوشش سایر بیمه ها در محدوده مرکز بهداشتی درمانی مجری برنامه | ۹۴۵۸۰ | ۱۰۱۴۶۶ |
| ۷ | تعداد جمعیت شهری طرف قرارداد تحت پوشش سایر بیمه ها در محدوده مرکز بهداشتی درمانی مجری برنامه | ۳۶۹۵۸ | ۳۰۶۱۸ |
| ۸ | تعداد مراکز بهداشتی درمانی روستایی مجری برنامه پزشک خانواده | ۱۱۴ | ۱۱۵ |
| ۹ | تعداد مراکز بهداشتی درمانی شهری مجری برنامه پزشک خانواده | ۵۷ | ۵۹ |
| ۱۰ | تعداد کسری پزشک خانواده | ۵۷ | ۱۰۴ |
| ۱۱ | تعداد کسری ماما | ۴ | ۰ |
| ۱۲ | تعداد پرونده سلامت خانوار تکمیل شده | ۸۴۴۷۵۱ | ۱۲۷۰۶۴۷ |
| ۱۳ | تعداد کل خانوار تحت پوشش | ۳۴۱۶۲۸ | ۳۵۴۷۳۶ |
| ۱۴ | درصد پرونده سلامت خانوار تکمیل شده | ۹۲ | ۹۵ |
| ۱۵ | تعداد مراجعات برای پزشک خانواده (ویزیت که شامل تشکیل پرونده سلامت نمی شود) | ۲۵۹۳۹۴۶ | ۲۸۷۹۳۱۹ |
| ۱۶ | تعداد مراجعات به ماما (ویزیت درمانی) | ۴۶۴۵۱۹ | ۶۶۸۹۹۴ |
| ۱۷ | تعداد مراجعات برای خدمات دارویی (اعم از بخش خصوصی طرف قرارداد یا دولتی) | ۷۸۰۵۶۱ | ۹۳۲۴۳۴ |
| ۱۸ | تعداد مراجعات برای خدمات آزمایشگاهی (اعم از بخش خصوصی طرف قرارداد یا دولتی) | ۲۱۰۴۰۲ | ۲۲۶۶۶۲ |
| ۱۹ | تعداد مراجعات برای خدمات رادیولوژی (اعم از بخش خصوصی طرف قرارداد یا دولتی) | ۴۶۹۲۵ | ۳۳۱۷۴ |
| ۲۰ | تعداد مراکز بهداشتی درمانی روستایی یا شهری روستایی دارای خودرو دولتی | ۲۲ | ۱۸ |
| ۲۱ | تعداد مراکز بهداشتی درمانی روستایی یا شهری روستایی دارای خودرو غیردولتی (آژانس و ...) | ۱۸۰ | ۱۸۵ |
| ۲۲ | متوسط جمعیت تحت پوشش هر پزشک خانواده | ۳۷۰۶ | ۴۲۸۷ |
| ۲۳ | متوسط جمعیت تحت پوشش هر ماما | ۴۹۴۶ | ۴۸۹۹ |
| ۲۴ | تعداد دهگردشی های انجام شده | ۵۲۱۵۵ | ۴۹۲۲۱ |



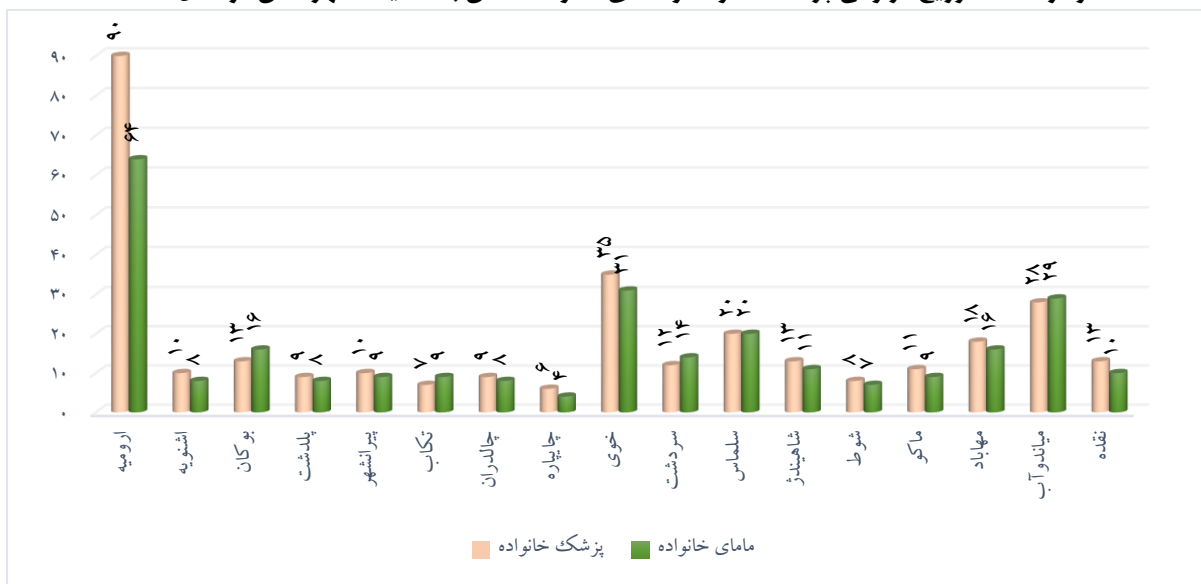
جدول ۱۱-۱-۱- تعداد کل پزشک خانواده و مامای خانواده به تفکیک شهرستان در سال ۱۳۹۵

| نام شهرستان | پزشک خانواده | | مامای خانواده | |
|-------------|--------------|-------|---------------|-------|
| | مورد نیاز | موجود | مورد نیاز | موجود |
| ارومیه | ۹۷ | ۹۰ | ۶۴ | ۶۴ |
| اشنویه | ۱۰ | ۱۰ | ۸ | ۸ |
| بوکان | ۱۹ | ۱۳ | ۱۶ | ۱۶ |
| پلدشت | ۱۲ | ۹ | ۸ | ۸ |
| پیرانشهر | ۱۶ | ۱۰ | ۹ | ۹ |
| تکاب | ۱۲ | ۷ | ۹ | ۹ |
| چالدران | ۱۲ | ۹ | ۸ | ۸ |
| چاپاره | ۷ | ۶ | ۴ | ۴ |
| خوی | ۴۹ | ۳۵ | ۳۱ | ۳۱ |
| سردشت | ۲۳ | ۱۲ | ۱۴ | ۱۴ |
| سلماس | ۳۱ | ۲۰ | ۲۰ | ۲۰ |
| شاهیندژ | ۱۷ | ۱۳ | ۱۱ | ۱۱ |
| شوط | ۱۳ | ۸ | ۷ | ۷ |
| ماکو | ۱۵ | ۱۱ | ۹ | ۹ |
| مهاباد | ۲۴ | ۱۸ | ۱۶ | ۱۶ |
| میاندوآب | ۴۳ | ۲۸ | ۲۹ | ۲۹ |
| نقده | ۱۶ | ۱۳ | ۱۰ | ۱۰ |
| جمع | ۴۱۶ | ۳۱۲ | ۲۷۳ | ۲۷۳ |

معاونت بهداشتی

فصل اول

نمودار ۷-۱- توزیع فراوانی پزشک خانواده و مامای خانواده استان به تفکیک شهرستان در سال ۱۳۹۵

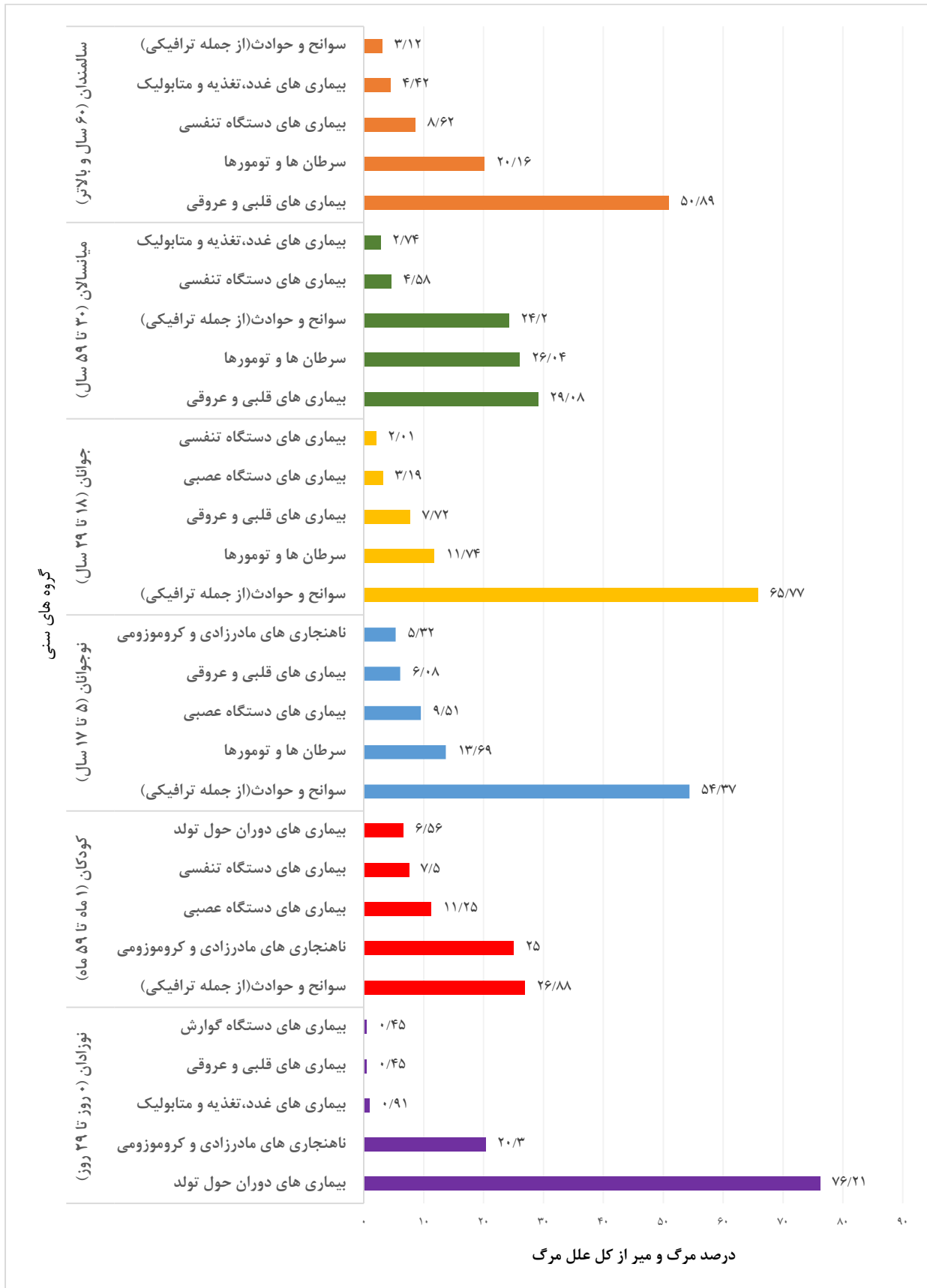


جدول ۱۲-۱-۱- برنامه ثبت مرگ

| سال ۱۳۹۵ | | بیماری | گروه های سنی |
|--------------------------------|-------|-----------------------------------|------------------------------|
| درصد از کل علل مرگ هر گروه سنی | تعداد | | |
| ۷۶.۲۱ | ۵۰۳ | بیماری های دوران حول تولد | نوزادان (۰ روز تا ۲۹ روز) |
| ۲۰.۳ | ۱۳۴ | ناهنجاری های مادرزادی و کروموزومی | |
| ۰.۹۱ | ۶ | بیماری های غدد، تغذیه و متابولیک | |
| ۰.۴۵ | ۳ | بیماری های قلبی و عروقی | |
| ۰.۴۵ | ۳ | بیماری های دستگاه گوارش | |
| ۲۶.۸۸ | ۸۶ | سوانح و حوادث(از جمله ترافیکی) | کودکان (۱ ماه تا ۵۹ ماه) |
| ۲۵ | ۸۰ | ناهنجاری های مادرزادی و کروموزومی | |
| ۱۱.۲۵ | ۳۶ | بیماری های دستگاه عصبی | |
| ۷.۵ | ۲۴ | بیماری های دستگاه تنفسی | |
| ۶.۵۶ | ۲۱ | بیماری های دوران حول تولد | نوجوانان (۵ تا ۱۷ سال) |
| ۵۴.۳۷ | ۱۴۳ | سوانح و حوادث(از جمله ترافیکی) | |
| ۱۳.۶۹ | ۳۶ | سرطان ها و تومورها | |
| ۹.۵۱ | ۲۵ | بیماری های دستگاه عصبی | |
| ۶.۰۸ | ۱۶ | بیماری های قلبی و عروقی | |
| ۵.۳۲ | ۱۴ | ناهنجاری های مادرزادی و کروموزومی | جوانان (۱۸ تا ۲۹ سال) |
| ۶۵.۷۷ | ۳۹۲ | سوانح و حوادث(از جمله ترافیکی) | |
| ۱۱.۷۴ | ۷۰ | سرطان ها و تومورها | |
| ۷.۷۲ | ۴۶ | بیماری های قلبی و عروقی | |
| ۳.۱۹ | ۱۹ | بیماری های دستگاه عصبی | |
| ۲.۰۱ | ۱۲ | بیماری های دستگاه تنفسی | میانسالان (۳۰ تا ۵۹ سال) |
| ۲۹.۰۸ | ۷۷۵ | بیماری های قلبی و عروقی | |
| ۲۶.۰۴ | ۶۹۴ | سرطان ها و تومورها | |
| ۲۴.۲ | ۶۴۵ | سوانح و حوادث(از جمله ترافیکی) | |
| ۴.۵۸ | ۱۲۲ | بیماری های دستگاه تنفسی | |
| ۲.۷۴ | ۷۳ | بیماری های غدد، تغذیه و متابولیک | سالمنان (۶۰ سال و بالاتر) |
| ۵۰.۸۹ | ۴۷۱۱ | بیماری های قلبی و عروقی | |
| ۲۰.۱۶ | ۱۸۶۶ | سرطان ها و تومورها | |
| ۸.۶۲ | ۷۹۸ | بیماری های دستگاه تنفسی | |
| ۴.۴۲ | ۴۰۹ | بیماری های غدد، تغذیه و متابولیک | |
| ۳.۱۲ | ۲۸۹ | سوانح و حوادث(از جمله ترافیکی) | |



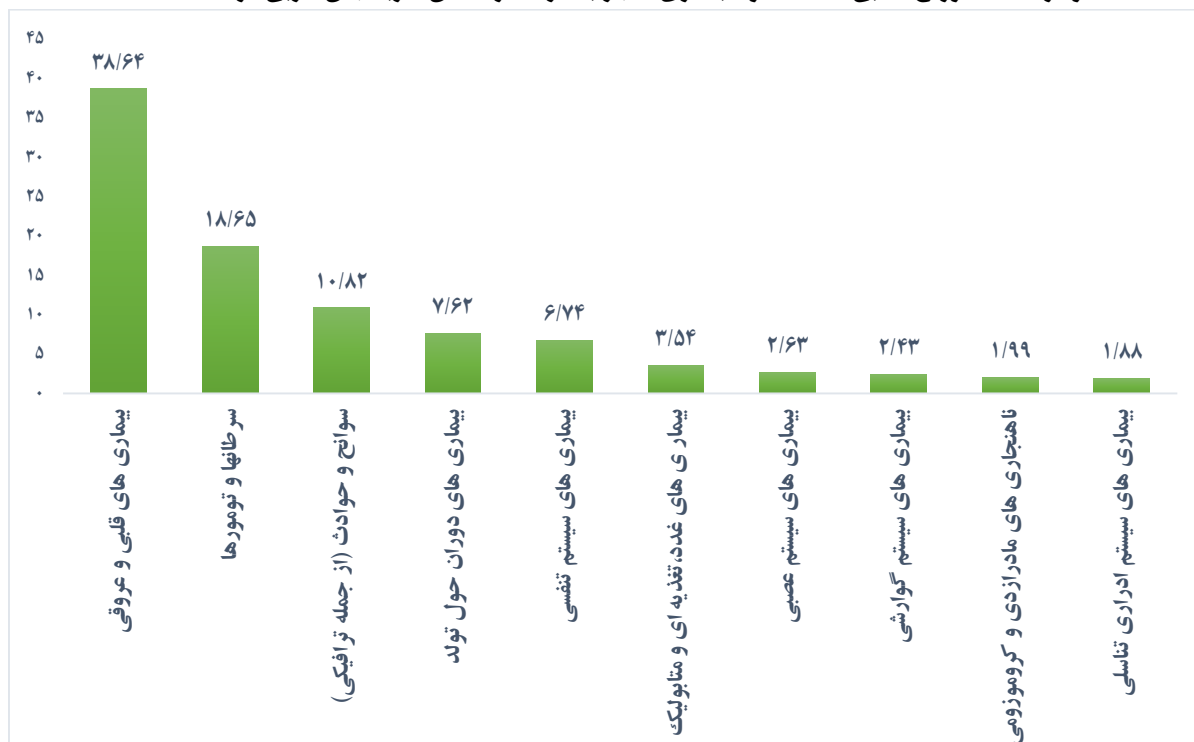
نمودار ۹-۱- توزیع نسبی علل مرگ به تفکیک گروه های در معرض خطر استان آذربایجان غربی در سال ۱۳۹۵



جدول ۱۳-۱-۱- توزیع فراوانی ده علت اول بیماری منجر به مرگ استان آذربایجان غربی

| ردیف | بیماری | سال ۱۳۹۵ | |
|------|-------------------------------------|----------|--------------------|
| | | تعداد | درصد از کل علل مرگ |
| ۱ | بیماری های قلبی و عروقی | ۵۵۵۹ | ۳۸,۶۴ |
| ۲ | سرطانها و تومورها | ۲۶۸۳ | ۱۸,۶۵ |
| ۳ | سوانح و حوادث (از جمله ترافیکی) | ۱۵۵۶ | ۱۰,۸۲ |
| ۴ | بیماری های دوران حول تولد | ۱۰۹۷ | ۷,۶۲ |
| ۵ | بیماری های سیستم تنفسی | ۹۷۰ | ۶,۷۴ |
| ۶ | بیماری های غدد، تغذیه ای و متابولیک | ۵۱۰ | ۳,۵۴ |
| ۷ | بیماری های سیستم عصبی | ۳۷۸ | ۲,۶۳ |
| ۸ | بیماری های سیستم گوارشی | ۳۴۹ | ۲,۴۳ |
| ۹ | ناهنجاری های مادرزادی و کروموزومی | ۲۸۶ | ۱,۹۹ |
| ۱۰ | بیماری های سیستم ادراری تناسلی | ۲۷۱ | ۱,۸۸ |

نمودار ۹-۱- توزیع نسبی ده علت اول بیماری منجر به مرگ در استان آذربایجان غربی در سال ۱۳۹۵





گروه کارشناسی بهداشت محیط و حرفه ای

جدول ۱-۲-۱- فعالیت‌های بهداشت محیط

| سال ۱۳۹۵ | سال ۱۳۹۴ | عنوان | |
|----------|----------|---|--|
| ۱۴۸۰۳۳ | ۱۴۰۵۸۰ | نقاط شهری | تعداد موارد کلر سنجی آب آشامیدنی |
| ۵۸۱۵۹۲ | ۶۱۹۹۳۲ | نقاط روستایی | |
| ۶۶۳۵ | ۵۹۶۹ | نقاط شهری | تعداد موارد نمونه برداری میکروبی آب آشامیدنی |
| ۲۱۶۵۱ | ۲۰۴۳۷ | نقاط روستایی | |
| ۱۱۳۷ | ۱۳۲۲ | احداث توالت خانوارهای روستایی | |
| ۲۲۸۵۷۵ | ۲۲۳۱۴۲ | تعداد بازدید از اماکن عمومی و مراکز تهیه و توزیع و فروش مواد غذایی | |
| ۲۵۵۲ | ۲۵۲۸ | تعداد اماکن معرفی شده به دادگاه | |
| ۵۵۳ | ۴۹۶ | تعداد اماکن عمومی و مراکز تهیه و توزیع تعطیل شده | |
| ۲۲۷۸۸۷ | ۱۶۰۲۹۴ | مقدار مواد غذایی فاسد کشف شده و معدوم شده (کیلوگرم) | |
| ۲۲۱۰۶۸ | ۱۹۳۶۲ | تعداد نمونه های سنجش شده نمک از نظر میزان ید | |
| ۵۹۷ | ۶۰۱ | نمونه برداری برای آزمایش نان از نظر مقدار نمک | |
| ۵۹۷ | ۶۰۱ | نمونه برداری آزمایشات نان از نظر جوش شیرین | |
| ۵۸۵۵۱ | ۵۹۴۱۲ | تعداد کارت معاینه بهداشتی صادر شده | |
| ۹ | ۴ تمدید | تعداد مجوز صادر شده تاسیس آموزشگاه اصناف | |
| ۹۵ | ۹۲ | تعداد بازدید ادواری از مراکز پرتونگاری تشخیصی و درمانی در سطح استان | |



جدول ۲-۲-۱- نسبت شاغلین اماکن و مراکز شهری دارای کارت معاینه پزشکی معتبر استان آذربایجان غربی ۹۵-۱۳۹۰

| شهرستان | سال ۱۳۹۰ | سال ۱۳۹۱ | سال ۱۳۹۲ | سال ۱۳۹۳ | سال ۱۳۹۴ | سال ۱۳۹۵ |
|----------|----------|----------|----------|----------|----------|----------|
| ارومیه | ۸۷ | ۸۶,۲ | ۸۷,۸ | ۸۸,۳ | ۸۹,۰ | ۸۷,۵ |
| اشنویه | ۹۵,۹ | ۹۲,۸ | ۹۶,۵ | ۹۸,۰ | ۹۶,۶ | ۹۵,۱ |
| بوکان | ۹۴,۱ | ۸۹,۴ | ۹۱ | ۸۹,۸ | ۹۳,۱ | ۹۳,۶ |
| پلدشت | ۹۶,۱ | ۹۲,۴ | ۹۳ | ۹۱,۱ | ۹۲,۹ | ۹۵,۹ |
| پیرانشهر | ۹۷ | ۹۶,۷ | ۹۸,۵ | ۹۸,۵ | ۹۸,۶ | ۹۳,۱ |
| تکاب | ۸۶,۸ | ۸۶,۹ | ۹۴,۸ | ۹۵,۱ | ۹۳,۱ | ۹۵,۳ |
| چالدران | ۸۷,۶ | ۸۰,۱ | ۹۱,۶ | ۸۴,۵ | ۷۵,۲ | ۷۹,۹ |
| چاپاره | ۹۰,۹ | ۹۷ | ۹۵,۹ | ۸۸,۳ | ۷۰,۷ | ۷۶,۰ |
| خوی | ۹۱,۷ | ۹۳,۶ | ۹۴,۱ | ۹۴,۳ | ۹۳,۲ | ۹۳,۲ |
| سردشت | ۹۶ | ۹۴ | ۹۴,۶ | ۸۷,۱ | ۹۱,۱ | ۹۶,۰ |
| سلماس | ۹۳,۷ | ۹۴,۳ | ۹۴,۳ | ۹۴,۵ | ۹۴,۹ | ۹۵,۰ |
| شاهین دژ | ۹۶ | ۹۶,۴ | ۹۶,۶ | ۹۵,۹ | ۹۴,۵ | ۹۴,۷ |
| شوط | ۸۶ | ۸۶,۹ | ۹۰,۲ | ۹۱,۱ | ۹۰,۷ | ۹۱,۶ |
| ماکو | ۹۴,۷ | ۹۲,۲ | ۹۲,۵ | ۹۳,۰ | ۹۳,۵ | ۹۴,۰ |
| مهاباد | ۹۲,۳ | ۹۴,۵ | ۹۵,۱ | ۹۸,۵ | ۹۸,۶ | ۹۸,۷ |
| میاندوآب | ۹۵,۸ | ۹۶,۶ | ۹۵,۷ | ۹۵,۹ | ۹۵,۴ | ۹۴,۵ |
| نقده | ۸۷,۱ | ۸۹,۵ | ۸۸,۸ | ۸۳,۳ | ۸۵,۳ | ۸۱,۸ |
| استان | ۹۱,۱ | ۹۰,۹ | ۹۲ | ۹۱,۸ | ۹۱,۷ | ۹۱,۳ |



جدول ۳-۲-۱- نسبت شاغلین اماکن و مراکز روستائی دارای کارت معاینه پزشکی معتبر استان آذربایجان غربی ۹۵-۱۳۹۰

| شهرستان | سال ۱۳۹۰ | سال ۱۳۹۱ | سال ۱۳۹۲ | سال ۱۳۹۳ | سال ۱۳۹۴ | سال ۱۳۹۵ |
|----------|----------|----------|----------|----------|----------|----------|
| ارومیه | ۸۷,۱ | ۹۶ | ۹۶,۶ | ۸۶,۲ | ۸۷,۰ | ۸۷,۷ |
| اشنویه | ۹۶ | ۸۱,۱ | ۸۷,۷ | ۹۵,۶ | ۹۴,۹ | ۹۴,۶ |
| بوکان | ۸۱,۵ | ۸۱,۱ | ۸۷,۷ | ۸۶,۲ | ۹۳,۶ | ۹۴,۰ |
| پلدشت | ۹۳ | ۹۱ | ۸۷ | ۹۳,۹ | ۹۶,۱ | ۹۵,۸ |
| پیرانشهر | ۹۳,۶ | ۹۴,۲ | ۹۶,۵ | ۹۷,۵ | ۹۷,۴ | ۹۷,۵ |
| تکاب | ۸۸,۳ | ۹۰,۱ | ۸۷,۳ | ۹۰,۹ | ۸۶,۵ | ۹۳,۵ |
| چالدران | ۵۹ | ۸۵,۸ | ۸۳ | ۸۵,۵ | ۷۸,۹ | ۸۳,۸ |
| چاپیپاره | ۶۳ | ۸۴,۸ | ۸۵,۱ | ۶۶,۹ | ۷۷,۶ | ۷۱,۴ |
| خوی | ۸۴ | ۸۶,۴ | ۸۶,۴ | ۸۶,۸ | ۸۷,۵ | ۸۷,۱ |
| سردشت | ۹۴,۳ | ۹۵,۶ | ۹۷,۹ | ۹۶,۵ | ۹۴,۹ | ۹۲,۸ |
| سلماس | ۹۰,۹ | ۹۱,۳ | ۹۱,۵ | ۹۱,۶ | ۹۹,۷ | ۹۲,۱ |
| شاهین دژ | ۹۴,۴ | ۹۷,۱ | ۹۷,۵ | ۹۲,۷ | ۹۴,۵ | ۹۳,۳ |
| شوط | ۸۳,۶ | ۸۴,۴ | ۸۴,۱ | ۸۹,۵ | ۹۰,۳ | ۹۲,۹ |
| ماکو | ۷۹,۲ | ۸۳,۱ | ۸۴ | ۷۹,۷ | ۸۰,۷ | ۸۱,۰ |
| مهاباد | ۹۲,۳ | ۷۸,۶ | ۹۴,۸ | ۹۵,۴ | ۹۵,۸ | ۹۵,۸ |
| میاندوآب | ۸۸,۱ | ۹۳,۷ | ۹۳,۴ | ۸۶,۶ | ۸۶,۴ | ۸۷,۳ |
| نقده | ۸۰,۹ | ۸۸,۲ | ۸۵ | ۷۹,۷ | ۸۱,۱ | ۷۵,۴ |
| استان | ۸۷,۲ | ۸۷,۷ | ۸۹ | ۸۸,۲ | ۸۹,۳ | ۸۹,۲ |

جدول ۴-۲-۱- شاخص‌های بهداشت محیط استان آذربایجان غربی

| سال ۱۳۹۵ | سال ۱۳۹۴ | سال ۱۳۹۳ | عنوان شاخص |
|----------|----------|----------|--|
| ۹۹.۴ | ۹۹.۵۸ | ۹۹.۱۵ | درصد خانوارهای روستایی که به آب آشامیدنی دسترسی دارند. |
| ۹۶.۵ | ۹۶.۵۲ | ۹۵.۹۴ | درصد خانوارهای روستایی که به شبکه لوله کشی عمومی آب آشامیدنی دسترسی دارند. |
| ۸۵.۳ | ۸۴.۱۸ | ۸۳.۵۵ | درصد خانوارهای روستایی که از توالت بهداشتی برخوردارند. |
| ۵۸.۵ | ۵۶.۸۱ | ۵۴.۰۶ | درصد خانوارهای روستایی که فاضلاب را به روش‌های بهداشتی جمع‌آوری و دفع می‌کنند. |
| ۷۷.۱ | ۷۵.۴۷ | ۷۵.۰۱ | درصد خانوارهای روستایی که زباله را به روش‌های بهداشتی جمع‌آوری و دفع می‌کنند. |
| ۶۴.۷ | ۶۶.۵۴ | ۶۵.۱۸ | درصد خانوارهای روستایی که فضولات حیوانی را به روش بهداشتی جمع‌آوری و دفع می‌کنند. |
| ۹۹.۸ | ۹۹.۸ | ۹۹.۹۲ | درصد نمونه‌های آب آشامیدنی که از نظر آزمایش‌های باکتریولوژیک مطلوب شناخته شده است. (شهری) |
| ۹۴.۵ | ۹۳.۳ | ۹۳.۲ | درصد نمونه‌های آب آشامیدنی که از نظر آزمایش‌های باکتریولوژیک مطلوب شناخته شده است. (روستایی) |
| ۹۶.۷ | ۹۷.۴۶ | ۹۷.۹ | درصد نمونه‌های آب آشامیدنی که از نظر آزمایش‌های شیمیایی مطلوب شناخته شده است. (شهری) |
| ۹۶.۹ | ۹۵.۸ | ۹۰.۷ | درصد نمونه‌های آب آشامیدنی که از نظر آزمایش‌های شیمیایی مطلوب شناخته شده است. (روستایی) |
| ۹۵.۶۲ | ۹۵.۶ | ۹۴.۸۲ | درصد مراکز تهیه و توزیع و فروش مواد غذایی دارای معیارهای بهداشتی و بهسازی در مناطق شهری |
| ۹۲.۶ | ۹۲.۳ | ۹۱.۷۷ | درصد مراکز تهیه و توزیع و فروش مواد غذایی دارای معیارهای بهداشتی و بهسازی در مناطق روستایی |
| ۹۴.۵۹ | ۹۴.۶ | ۹۳.۹۱ | درصد اماکن عمومی دارای معیارهای بهداشتی و بهسازی در مناطق شهری |
| ۹۴.۸ | ۹۳.۲ | ۹۲.۸۶ | درصد اماکن عمومی دارای معیارهای بهداشتی و بهسازی در مناطق روستایی |
| ۹۱.۳ | ۹۱.۷ | ۹۱.۸ | درصد کارکنان مراکز و اماکنی که دارای کارت معاینه پزشکی معتبر هستند. (شهری) |
| ۸۹.۲ | ۸۹.۳ | ۸۸.۳ | درصد کارکنان مراکز و اماکنی که دارای کارت معاینه پزشکی معتبر هستند. (روستایی) |
| ۷۸.۹ | ۷۸ | ۷۷.۹۸ | درصد مراکز و اماکن بین‌راهی دارای معیار بهسازی و بهداشتی |
| ۸۴.۳ | ۸۲.۱۴ | ۸۵.۸ | درصد واحدهای بهداشتی درمانی که از نظر بهداشت محیط دارای شرایط مطلوب هستند. (شهری) |
| ۸۸.۱۹ | ۸۹.۳۵ | ۸۵.۷۷ | درصد واحدهای بهداشتی درمانی که از نظر بهداشت محیط دارای شرایط مطلوب هستند. (روستایی) |
| ۱۰۰ | ۱۰۰ | ۸۳.۳ | درصد بیمارستان‌هایی که مدیریت پسماند در آنها مطلوب می‌باشد. |
| ۸۳.۳ | ۸۳.۳۳ | ۹۰ | درصد بیمارستان‌هایی که مدیریت فاضلاب در آنها مطلوب می‌باشد. |
| ۸۳.۳ | ۸۰ | ۸۶.۶۷ | درصد بیمارستان‌هایی که وضعیت آشپزخانه و غذاخوری در آنها از نظر بهداشت محیط مطلوب می‌باشد. |
| ۹۰ | ۹۳.۳۳ | ۹۳.۳ | درصد بیمارستان‌هایی که وضعیت بخش‌های آنها از نظر بهداشت محیط مطلوب می‌باشد. |
| ۸۹.۱ | ۹۷.۸۳ | ۹۵.۷ | درصد مراکز پرتویزشکی دارای شرایط حفاظتی مطلوب |
| ۹۵.۷ | ۹۵.۶۵ | ۹۵.۷ | درصد مراکز پرتویزشکی دارای شرایط بهداشتی مطلوب |



جدول ۵-۲-۱- درصد خانوارهای روستائی با دسترسی به آب آشامیدنی (منابع بهسازی و شبکه لوله کشی) استان آذربایجان غربی ۹۵-۱۳۹۰

| شهرستان | سال ۱۳۹۰ | سال ۱۳۹۱ | سال ۱۳۹۲ | سال ۱۳۹۳ | سال ۱۳۹۴ | سال ۱۳۹۵ |
|----------------------|----------|----------|----------|----------|----------|----------|
| ارومیه | ۹۷ | ۹۷,۶ | ۹۷,۸ | ۹۸,۴ | ۹۹,۷ | ۹۹,۰ |
| اشنویه | ۱۰۰ | ۱۰۰ | ۱۰۰ | ۱۰۰ | ۱۰۰ | ۱۰۰ |
| بوکان | ۹۳,۸ | ۹۶ | ۹۶,۲ | ۹۷,۸ | ۹۷,۸ | ۹۷,۹ |
| پلدشت | ۹۹,۹ | ۹۹,۹ | ۹۹,۶ | ۹۹,۹ | ۹۹,۹ | ۹۹,۹ |
| پیرانشهر | ۱۰۰ | ۹۸,۶ | ۱۰۰ | ۱۰۰ | ۹۵,۸ | ۱۰۰ |
| تکاب | ۱۰۰ | ۱۰۰ | ۱۰۰ | ۱۰۰ | ۱۰۰ | ۱۰۰ |
| چالدران | ۹۹,۲ | ۹۹,۹ | ۹۹,۳ | ۹۹,۳ | ۹۹,۴ | ۹۹,۱ |
| چاپاره | ۹۷,۴ | ۹۹,۸ | ۹۹,۶ | ۹۹,۶ | ۹۹,۵ | ۱۰۰ |
| خوی | ۹۹,۷ | ۹۹,۹ | ۹۹,۴ | ۹۹,۴ | ۹۹,۸ | ۹۹,۸ |
| سردشت | ۹۹,۱ | ۹۷,۲ | ۹۹,۷ | ۱۰۰ | ۱۰۰ | ۱۰۰ |
| سلماس | ۹۹,۲ | ۹۹,۲ | ۹۹,۲ | ۹۹,۲ | ۹۹,۵ | ۹۹,۵ |
| شاهین دژ | ۹۴ | ۹۴,۲ | ۹۴,۷ | ۹۴,۸ | ۹۹,۳ | ۹۹,۵ |
| شوط | ۹۹,۷ | ۱۰۰ | ۱۰۰ | ۱۰۰ | ۱۰۰ | ۹۸,۵ |
| ماکو | ۹۶,۶ | ۱۰۰ | ۱۰۰ | ۱۰۰ | ۱۰۰ | ۱۰۰ |
| مهاباد | ۹۵,۳ | ۱۰۰ | ۱۰۰ | ۱۰۰ | ۱۰۰ | ۱۰۰ |
| میاندوآب | ۹۹,۴ | ۱۰۰ | ۱۰۰ | ۱۰۰ | ۱۰۰ | ۹۹,۵ |
| نقده | ۹۹,۵ | ۹۹,۸ | ۹۹,۹ | ۹۹,۸ | ۹۹,۹ | ۹۹,۹ |
| استان آذربایجان غربی | ۹۸,۱ | ۹۸,۷ | ۹۸,۹ | ۹۹,۱ | ۹۹,۶ | ۹۹,۴ |

جدول ۶-۲-۱- فعالیت‌های بهداشت حرفه‌ای

| تعداد | | | عنوان |
|----------|----------|----------|--|
| سال ۱۳۹۵ | سال ۱۳۹۴ | سال ۱۳۹۳ | |
| ۶۴۱۹۲ | ۴۳۹۹۳ | ۴۲۶۶۲ | کارگاه بازدید شده (کشاورزی و غیر کشاورزی) |
| ۵۸۱۹۱ | ۴۷۸۰۶ | ۴۲۳۷۷ | کارگران معاینه شده |
| ۹۰ | ۶۲ | ۵۳ | دفعات حضور در کمیته مشاغل سخت و زیان آور |
| ۲۰۸۰ | ۱۸۰۸ | ۲۲۴۳ | بررسی تقاضاهای مشاغل سخت و زیان آور |
| ۲۰۸۰ | ۱۸۰۸ | ۲۲۴۳ | پرونده‌های مورد بررسی در کمیته مشاغل سخت و زیان آور |
| ۱۶۲۵ | ۱۵۰۰ | ۱۷۹۵ | پرونده‌های تأیید شده در کمیته مشاغل سخت و زیان آور |
| ۱۶۲ | ۲۴۴ | ۱۶۲ | اعتراضات واصله به کمیته تجدید نظر مشاغل سخت و زیان آور |
| ۱۶۲ | ۲۴۴ | ۱۶۲ | کارگاه‌های بررسی شده توسط کمیسیون تجدید نظر مشاغل سخت و زیان آور |
| ۳۵ | ۴۷ | ۳۲ | جواز تاسیس ارسالی به مراکز تابعه جهت برگزاری ارتباط با کارفرمایان و اعمال قوانین |
| ۵۲۴ | ۱۷۷ | ۳۳۸ | معرفی کارفرمایان متخلف به دادگاه |
| ۱۴۳ | ۲۶ | ۹۲ | حکم صادر شده از طرف دادگاه |
| ۱۰۷۸۸ | ۹۷۶۴ | ۹۵۱۸ | اجرای طرح تشدید بازرسی و نظارت بهداشت حرفه‌ای در کارگاه‌های زیر ۵۰ نفر در ساعات غیراداری |
| - | - | - | بهسازی کارگاه‌های قالبیابی در قالب طرح سلامت قالببافان در کلیه شهرستان- های تابعه استان با مشارکت کمیته امداد امام خمینی(ره) |



جدول ۷-۲-۱- شاخص های بهداشت حرفه ای استان

| ردیف | عنوان شاخص | سال ۱۳۹۳ | سال ۱۳۹۴ | سال ۱۳۹۵ |
|------|--|----------|----------|----------|
| ۱ | درصد کارگاههای شناسایی شده | ۱۰۰ | ۹۹.۹ | ۹۹ |
| ۲ | درصد کارگاههای تحت پوشش | ۹۱ | ۹۳ | ۹۶ |
| ۳ | درصد شاغلین شناسایی شده | ۱۰۰ | ۹۹.۸ | ۹۹ |
| ۴ | درصد شاغلین تحت پوشش معاینات کارگری | ۵۳ | ۵۶ | ۵۷ |
| ۵ | درصد شاغلین تحت پوشش در معرض عامل زیان آور صدا | ۱۶ | ۱۵ | ۱۷ |
| ۶ | درصد کارگاههای دارای تشکیلات بهداشت حرفه ای (خانه بهداشت کارگری) | ۱۰۰ | ۱۰۰ | ۱۰۰ |
| ۷ | درصد شاغلینی که به تشکیلات بهداشت حرفه ای در کارگاه دسترسی دارند (خانه بهداشت) | ۱۰۰ | ۱۰۰ | ۱۰۰ |
| ۸ | درصد شاغلین تحت پوشش مراکز ارائه دهنده خدمات | - | - | - |
| ۹ | صدا | ۲۱ | ۱۶ | ۱۷ |
| | ارتعاش | ۱۰ | ۶ | ۵.۵ |
| | روشنایی | ۸ | ۸ | ۶ |
| | گردوغبار | ۱۹ | ۲۰ | ۱۸ |
| | دود و دمه | ۱۲ | ۱۲ | - |
| | گرما و رطوبت | ۱ | ۲ | ۱.۳ |
| | سرما | ۰ | ۱ | ۰.۳ |
| | وضعیت بدن حین کار | ۳۹ | ۳۸ | ۳۶ |
| | پرتوها | ۱۲ | ۱۲ | ۹ |
| | ابزار کار مناسب | ۱۵ | ۱۵ | ۸.۴ |
| | تماس پوستی با مواد شیمیایی | ۲۰ | ۱۲.۵ | - |
| | گاز و بخار | ۱۰ | ۹ | - |
| ۱۰ | صدا | ۱۶ | ۱۵ | ۱۴ |
| | ارتعاش | ۷ | ۶ | ۵ |
| | روشنایی | ۶ | ۷ | ۶ |
| | گردوغبار | ۲۰ | ۱۹ | ۱۶ |
| | دود و دمه | ۷ | ۸ | - |
| | گرما و رطوبت | ۲ | ۴ | ۲ |
| | سرما | ۰ | ۱ | ۰.۴ |
| | وضعیت بدن حین کار | ۳۱ | ۳۱ | ۲۷ |
| | پرتوها | ۸ | ۹ | ۷ |
| | ابزار کار مناسب | ۱۲ | ۱۴ | ۱۳.۳ |
| | تماس پوستی با مواد شیمیایی | ۱۱ | ۸ | - |
| | گاز و بخار | ۶ | ۹ | - |
| ۱۱ | عوامل فیزیکی | ۴,۴ | ۶ | ۱۲ |
| | عوامل شیمیایی | ۲۶ | ۲۳ | ۲۱ |
| | عوامل فیزیکی | ۶ | ۱۰ | - |
| | عوامل شیمیایی | ۹,۴ | ۱۰ | ۱۸ |
| | عوامل ارگونومیک | ۵,۴ | ۶ | ۵ |

گروه کارشناسی بهداشت خانواده و تغذیه

جدول ۱-۳-۱- ارائه خدمات تنظیم خانواده در سطح استان

| عنوان | تعداد | | |
|----------------|----------|----------|----------|
| | سال ۱۳۹۳ | سال ۱۳۹۴ | سال ۱۳۹۵ |
| NSV | ۱۶ | - | - |
| TL | ۱۷۵۰ | ۱۷۸۴ | ۱۱۶۹ |
| IUD | ۱۴۷۱۸ | ۱۵۲۳۸ | ۱۱۹۴۸ |
| کاندوم* | ۱۴۴۲۶۴ | ۱۶۰۹۲۰ | ۱۶۴۱۴۴ |
| قرص‌های ترکیبی | ۶۲۸۴۰۹ | ۶۲۹۹۷۵ | ۶۵۴۲۵۶ |
| آمپول یک ماهه | ۴۰۴۲۳ | ۴۲۵۷۶ | ۳۷۸۳۳ |
| آمپول سه ماهه | ۲۸۵۷۸ | ۶۲۸۸۱ | ۷۷۸۶۵ |
| قرص شیردهی | ۷۶۷۹۳ | ۵۵۰۶۶ | ۷۵۴۳۷ |

* بسته ۱۲ عددی

جدول ۱-۳-۲- شاخص‌های بهداشت باروری

| عنوان شاخص | واحد متعارف | سال ۱۳۹۳ | سال ۱۳۹۴ | سال ۱۳۹۵ |
|---|----------------------|----------|----------|----------|
| پوشش استفاده از روش‌های مدرن پیشگیری از بارداری | درصد | ۶۸,۴ | ۶۵,۴ | ۶۶,۳ |
| نسبت زایمان توسط افراد دوره ندیده | درصد | ۰,۲ | ۰,۱۴ | ۰,۱۱ |
| زایمان در بیمارستان | درصد | ۹۹,۸ | ۹۹,۸ | ۹۹,۸ |
| باروری کلی (TFR) (زیج حیاتی روستایی) | درصد | ۲,۴۵ | ۲,۴۶ | ۲,۳۵ |
| میزان مرگ و میر نوزادان (زیج حیاتی روستایی) | در هزار تولد زنده | ۹,۲ | ۸,۲ | ۸,۲ |
| میزان مرگ و میر اطفال ۱ تا ۵۹ ماهه | در هزار تولد زنده | ۴,۲ | ۴,۷ | ۴,۲ |
| میزان مرگ و میر اطفال زیر یک سال (زیج حیاتی روستایی) | در هزار تولد زنده | ۱۲,۳ | ۱۲,۱ | ۱۲ |
| میزان مرگ و میر اطفال زیر پنج سال (زیج حیاتی روستایی) | در هزار تولد زنده | ۱۴,۵ | ۱۵,۳ | ۱۵,۳ |
| نوزادان با وزن کم هنگام تولد زیر ۲۵۰۰ گرم (LBW) (زیج حیاتی روستایی) | درصد | ۴,۳۶ | ۴,۴ | ۴,۵ |
| نسبت مرگ مادران باردار به علل عوارض حاملگی و زایمان | در صد هزار تولد زنده | ۱۸,۷ | ۲۳,۶ | ۱۳,۳ |
| بررسی محیطی تعداد مرگ مادر در طول سال | تعداد | ۱۳ | ۱۷ | ۹ |
| درصد پوشش مراقبت دوران بارداری حداقل ۶ بار | درصد | ۸۴,۴۵ | ۸۱,۳ | ۹۳,۶ |



گروه کارشناسی بهداشت مدارس و دهان و دندان

جدول ۱-۴-۱- بهداشت مدارس

| عنوان | سال ۱۳۹۳ | سال ۱۳۹۴ | سال ۱۳۹۵ |
|---|----------|----------|----------|
| تعداد دانش آموزان معاینه شده در طرح سنجش سلامت نوآموزان بدو ورود به دبستان مناطق شهری بامشارکت ادارات آموزش و پرورش استان | ۵۰۰۵۱ | ۵۹۸۵۰ | ۶۰۳۵۳ |
| درصد پوشش معاینات پزشکی دانش آموزان مقاطع ابتدایی و راهنمایی و متوسطه شهری | ۹۴٫۹ | ۹۷٫۳ | * |
| درصد پوشش معاینات پزشکی دانش آموزان مقاطع ابتدایی و راهنمایی و متوسطه روستایی | ۱۰۰ | ۹۹٫۲ | * |
| درصد پوشش واکسیناسیون توام دانش آموزان پایه اول دوره متوسطه دوم | ۱۰۰ | ۱۰۰ | ۱۰۰ |
| درصد پوشش ارزیابی مقدماتی دانش آموزان پایه اول ابتدایی، راهنمایی و متوسطه شهری | ۹۴٫۹ | ۹۸٫۸ | * |
| درصد پوشش ارزیابی مقدماتی دانش آموزان پایه اول ابتدایی، راهنمایی و متوسطه روستایی | ۱۰۰ | ۹۹٫۱ | * |
| تعداد موارد کمک هزینه پرداخت شده برای خرید عینک برای دانش آموزان | ۶ | ۰ | ۰ |
| درصد پوشش واکسیناسیون دانش آموزان اول ابتدایی | ۱۰۰ | ۱۰۰ | ۱۰۰ |

*باتوجه به اینکه مراقبتهای انجام شده واردسامانه سبب شده شاخصی در دست نمی باشد.

جدول ۱-۴-۲- بهداشت دهان و دندان

| عنوان | تعداد | | |
|---------------------------------------|----------|----------|----------|
| | سال ۱۳۹۳ | سال ۱۳۹۴ | سال ۱۳۹۵ |
| معاینه | ۱۰۷۲۲۶ | ۱۳۶۷۹۶ | ۱۴۳۴۴۲ |
| کشیدن دندان | ۷۶۷۹۵ | ۴۵۹۶۸ | ۵۷۳۳۵ |
| ترمیم دندان | ۷۵۳۳ | ۳۴۶۶ | ۲۰۹۱۶ |
| جرم گیری | ۲۵۹۹ | ۱۳۶۲ | ۵۰۰۸ |
| رادبوگرافی | ۳۹۱ | ۴۴۳ | ۳۵۸ |
| پالپوتومی | ۲۵۸ | ۲۱۷ | ۴۰۲ |
| فیشورسیلانت | ۱۲۶۳۷ | ۵۵۵۳ | ۲۸۰۷۸ |
| وارنیش فلورایدتراپی | ۵۲۷۳۴ | ۱۳۰۲۰۷ | ۲۴۶۱۴۰ |
| کودکان زیر ۶ سال مراقبت شده روستایی | ۷۳۶۷۸ | ۱۷۲۳۱۰ | ۱۱۷۶۸۳ |
| کودکان زیر ۶ سال مراقبت شده شهری | ۱۳۲۱۷۱ | ۹۲۹۴۸ | ۱۵۰۰۶۴ |
| کودکان ۶ تا ۱۲ سال مراقبت شده روستایی | ۴۸۷۵۵ | ۹۳۸۲۲ | ۱۱۷۰۲۲ |
| کودکان ۶ تا ۱۲ سال مراقبت شده شهری | ۶۱۵۰۰ | ۳۹۱۷۴ | ۱۵۴۹۸۸ |
| مادران باردار مراقبت شده روستایی | ۳۱۹۸۶ | ۴۸۱۸۸ | ۴۶۴۲۸ |
| مادران باردار مراقبت شده شهری | ۳۷۹۹۴ | ۳۴۶۵۹ | ۳۹۴۰۰ |



گروه پیشگیری و مبارزه با بیماریها

بیماریهای واگیر :

جدول ۱-۵-۱- درصد پوشش ایمن سازی کودکان زیر یکسال و مادران باردار استان آذربایجان غربی به تفکیک شهرستان در سال ۱۳۹۵

| توام زنان باردار | MMR2 | MMR | HB3 | OPV3 | DTP3 | BCG | | |
|------------------|------|-----|-----|------|------|-----|---------------|---------|
| ۱۵ | ۹۹ | ۱۰۲ | ۱۰۲ | ۱۰۲ | ۱۰۲ | ۱۰۵ | سال ۱۳۹۲..... | استان |
| ۱۶ | ۹۷ | ۱۰۱ | ۱۰۲ | ۱۰۲ | ۱۰۱ | ۱۰۱ | سال ۱۳۹۳..... | |
| ۱۴ | ۹۸ | ۹۹ | ۱۰۱ | ۱۰۱ | ۱۰۱ | ۱۰۶ | سال ۱۳۹۴..... | |
| ۱۴ | ۱۰۰ | ۱۰۵ | ۱۰۰ | ۱۰۰ | ۱۰۰ | ۹۸ | سال ۱۳۹۵..... | |
| ۱۰ | ۱۰۱ | ۱۰۴ | ۱۰۰ | ۱۰۰ | ۱۰۰ | ۱۱۰ | ارومیه | شهرستان |
| ۱۹ | ۹۴ | ۹۵ | ۱۰۱ | ۱۰۱ | ۱۰۰ | ۹۹ | اشنویه | |
| ۲۹ | ۹۹ | ۱۰۲ | ۹۹ | ۹۹ | ۹۹ | ۹۸ | بوکان | |
| ۳۷ | ۱۰۳ | ۹۹ | ۱۰۳ | ۱۰۳ | ۱۰۲ | ۹۹ | پلدشت | |
| ۱۷ | ۱۰۹ | ۱۰۹ | ۱۱۲ | ۱۱۲ | ۱۱۲ | ۱۰۴ | پیرانشهر | |
| ۲۲ | ۹۴ | ۹۷ | ۹۴ | ۹۴ | ۹۴ | ۸۷ | تکاب | |
| ۹ | ۱۰۱ | ۱۰۲ | ۱۰۶ | ۱۰۶ | ۱۰۶ | ۹۰ | چالدران | |
| ۱۲ | ۱۰۵ | ۱۰۱ | ۱۰۴ | ۱۰۴ | ۱۰۴ | ۸۳ | چاپیاره | |
| ۹ | ۹۹ | ۹۹ | ۹۶ | ۹۶ | ۹۶ | ۹۸ | خوی | |
| ۲۰ | ۹۹ | ۱۰۳ | ۱۰۰ | ۱۰۰ | ۹۸ | ۸۵ | سردشت | |
| ۱۴ | ۹۶ | ۹۸ | ۹۵ | ۹۵ | ۹۵ | ۸۱ | سلماس | |
| ۱۳ | ۱۰۵ | ۱۰۰ | ۱۰۲ | ۱۰۲ | ۹۶ | ۸۸ | شاهین دژ | |
| ۶ | ۹۵ | ۹۹ | ۹۶ | ۹۶ | ۹۶ | ۸۸ | شوط | |
| ۱۷ | ۱۰۴ | ۱۰۸ | ۱۱۰ | ۱۱۰ | ۱۱۰ | ۱۰۲ | ماکو | |
| ۱۶ | ۹۹ | ۱۰۱ | ۱۰۲ | ۱۰۲ | ۱۰۱ | ۹۸ | مهاباد | |
| ۹ | ۹۷ | ۹۶ | ۹۷ | ۹۷ | ۹۷ | ۸۴ | میاندوآب | |
| ۲۱ | ۹۴ | ۹۴ | ۹۶ | ۹۶ | ۹۶ | ۸۷ | نقده | |



ایمن سازی:

جدول ۲-۵-۱- پوشش واکسیناسیون در برنامه های ایمن سازی

| درصد پوشش | | | برنامه ایمن سازی |
|-----------|----------|----------|--|
| سال ۱۳۹۵ | سال ۱۳۹۴ | سال ۱۳۹۳ | |
| ۹۸ | ۱۰۶ | ۱۰۸ | ب ث ژ |
| ۱۰۰ | ۱۰۱ | ۱۰۱ | پنتاوالان |
| ۱۰۰ | ۱۰۱ | ۱۰۲ | پولیو |
| ۱۰۵ | ۹۹ | ۱۰۱ | MMR |
| ۱۰۰ | ۱۰۱ | ۱۰۲ | هیپاتیت ب نوبت سوم |
| ۱۰۰ | ۱۰۰ | ۱۰۰ | ایمن سازی تکمیلی و خانه به خانه مهاجرین ساکن اردوگاه‌های آوارگان استان |
| ۱۰۰ | ۱۰۰ | ۱۰۰ | ایمن سازی فلج اطفال تکمیلی و خانه به خانه مناطق روستایی تحت پوشش تیم‌های سیاری |

مدارنت بهداشتی

فصل اول

جدول ۳-۵-۱- مراقبت بیماری‌های مشترک انسان و دام

| تعداد موارد | | | نام بیماری |
|-------------|----------|----------|-----------------------------------|
| سال ۱۳۹۵ | سال ۱۳۹۴ | سال ۱۳۹۳ | |
| ۷۱۳۱ | ۷۱۱۲ | ۷۱۸۲ | موارد حیوان گزیدگی درمان شده |
| ۱۰۹۸ | ۱۴۱۵ | ۱۶۹۰ | موارد بیماری تب مالت ثبت شده |
| ۲۰ | ۴۶ | ۳۰ | موارد بیماری سالک ثبت شده |
| ۱ | - | - | موارد کالا آزار ثبت شده |
| ۴۷ | ۶۶ | ۶۰ | موارد بیماری سیاه زخم ثبت شده |
| ۵۳ | ۳۷ | ۲۲ | موارد بیماری کیست هیداتیک ثبت شده |



جدول ۴-۵-۱- طغیان‌های (Out break) بیماری‌های منتقله از آب و غذا به تفکیک شهرستان در سال ۱۳۹۵

| ردیف | نام شهرستان | تعداد موارد طغیان بیماری | تعداد افراد مبتلا |
|------|-------------|--------------------------|-------------------|
| ۱ | ارومیه | ۱۷ | ۶۱ |
| ۲ | اشنویه | ۴ | ۱۳ |
| ۳ | بوکان | ۲۳ | ۱۲۱ |
| ۴ | پلدشت | ۱ | ۶ |
| ۵ | پیرانشهر | ۴ | ۲۱ |
| ۶ | تکاب | ۲ | ۷ |
| ۷ | چالدران | ۲ | ۱۰ |
| ۸ | چاپاره | ۵ | ۱۴ |
| ۹ | خوی | ۳ | ۱۹ |
| ۱۰ | سردشت | ۴ | ۶۲ |
| ۱۱ | سلماس | ۸ | ۴۴ |
| ۱۲ | شاهیندژ | ۱۰ | ۴۸ |
| ۱۳ | شوط | ۰ | ۰ |
| ۱۴ | ماکو | ۲ | ۸ |
| ۱۵ | مهاباد | ۱۳ | ۵۶ |
| ۱۶ | میاندوآب | ۸ | ۲۵ |
| ۱۷ | نقده | ۲ | ۱۶ |
| | جمع | ۱۰۸ | ۵۳۱ |

جدول ۵-۵-۱- مبارزه با سل

| درصد | | | عنوان |
|----------|----------|----------|--|
| سال ۱۳۹۵ | سال ۱۳۹۴ | سال ۱۳۹۳ | |
| ۴۲.۳ | ۳۰.۷٪ | ٪۲۸.۸ | نسبت بیماریابی موارد جدید سل ریوی اسمیر مثبت |
| *... | ٪۸۵ | ۸۱.۶۷٪ | میزان موفقیت درمانی در موارد جدید سل ریوی اسمیر مثبت |

* آمار مذکور در دسترس نبود.



جدول ۶-۵-۱- مراقبت فلج شل حاد

| تعداد | | | عنوان |
|----------|----------|----------|--|
| سال ۱۳۹۵ | سال ۱۳۹۴ | سال ۱۳۹۳ | |
| ۷ | ۷ | ۷ | تشکیل جلسه کمیته فنی طبقه بندی موارد AFP |
| ۲۷ | ۳۳ | ۴۵ | تعداد پرونده شناسایی شده موارد AFP |

جدول ۷-۵-۱- مراقبت هیپاتیت های ویروسی

| تعداد | | | نوع هیپاتیت |
|----------|----------|----------|----------------------------------|
| سال ۱۳۹۵ | سال ۱۳۹۴ | سال ۱۳۹۳ | |
| ۲۹۸ | ۲۹۷ | ۳۵۰ | کشف موارد پاسیو بیماری هیپاتیت B |
| ۰ | ۴ | ۳۴ | کشف موارد پاسیو بیماری هیپاتیت A |
| ۲۰ | ۲۷ | ۴ | کشف موارد پاسیو بیماری هیپاتیت C |

جدول ۸-۵-۱- مراقبت بیماریهای روده ای (اسهال خونی - التور)

| تعداد | | | عنوان |
|----------|----------|----------|--|
| سال ۱۳۹۵ | سال ۱۳۹۴ | سال ۱۳۹۳ | |
| ۲۸۱۵۶ | ۴۶۱۷۹ | ۲۲۵۲۵ | تعداد موارد اسهال گزارش شده |
| ۶۰۴۶ | ۶۸۶۱ | ۷۱۳۲ | تعداد نمونه برداری از موارد اسهال شدید و متوسط |
| ۲۴۱ | ۲۷۵ | ۲۷۸ | تعداد موارد اسهال بستری شده |
| ۰ | ۰ | ۰ | موارد اسهال ناشی از وبای التور |
| ۲۹۵ | ۳۰۵ | ۳۵۰ | تعداد موارد اسهال خونی |
| ۵ | ۵ | ۴ | تعداد موارد تیفوئید |

جدول ۹-۵-۱- مراقبت مننژیت های مننگوکوکی

| تعداد | | | عنوان |
|----------|----------|----------|--------------------------------|
| سال ۱۳۹۵ | سال ۱۳۹۴ | سال ۱۳۹۳ | |
| ۷۴ | ۱۲۴ | ۱۳۶ | کل موارد مننژیت گزارش شده |
| ۳ | ۱ | ۱ | موارد مننژیت آزمایشگاهی |
| ۲ | ۴۹ | ۱۳ | موارد مننژیت مننگوکوکی (مشکوک) |

جدول ۱۰-۵-۱- مراقبت سرخک و سرخجه

| تعداد | | | عنوان |
|-------------------|----------|----------|------------------------------|
| سال ۱۳۹۵ | سال ۱۳۹۴ | سال ۱۳۹۳ | |
| ۷۶ | ۱۰۷ | ۱۶۲ | شناسایی موارد مشکوک به سرخک |
| ۱ سرخجه ۱ سرخک | ۱ سرخجه | - | موارد مثبت آزمایشگاهی |
| ۱۰ | ۸ | ۱۱ | شناسایی موارد مظنون به سرخجه |

جدول ۱۱-۵-۱- مراقبت آنفلوآنزای فوق حاد پرندگان

| تعداد | | | عنوان |
|----------|----------|----------|---|
| سال ۱۳۹۵ | سال ۱۳۹۴ | سال ۱۳۹۳ | |
| ۱۰۱۰۰ | ۷۴۳۰ | ۷۳۵۰ | واکسیناسیون گروه هدف بر علیه بیماری آنفلوآنزای فصلی |
| ۳۴۱۵ | ۳۳۸۰ | ۳۳۳۷ | برگزاری جلسات آموزشی (سمینار، کارگاه، سخنرانی) |

جدول ۱۲-۵-۱- واکسیناسیونهای انجام شده در موسسات و مراکز وابسته به دانشگاه علوم پزشکی استان آذربایجان غربی

| تعداد | | | نوع واکسیناسیون |
|----------|----------|----------|---|
| سال ۱۳۹۵ | سال ۱۳۹۴ | سال ۱۳۹۳ | |
| ۳۹۵۷۶۱ | ۳۸۸۹۵۸ | ۳۸۲۵۹۵ | فلج اطفال (پولیو) |
| ۱۳۶۹۹۲ | ۱۳۳۷۳۳ | ۱۲۸۲۸۲ | MMR |
| ۶۶۶۵۸ | ۷۰۷۸۲ | ۶۹۰۳۱ | ب.ث.ژ (سل) |
| ۳۲۲۱۰۷ | ۳۱۸۱۸۷ | ۳۰۸۹۷۸ | دیفتری، کزاز و سیاه سرفه (ثلاث) - پنتاوالان |
| ۱۴۲۲۴۸ | ۱۰۷۰۹۴ | ۱۷۲۱۸۶ | دیفتری و کزاز (توأم بزرگسالان) |
| ۲۶۱۱۷ | ۲۴۰۲۶ | ۳۲۲۳۸ | مننژیت |
| ۹۷۳۶۱ | ۱۰۶۳۶۳ | ۲۰۸۰۲۱ | هیپاتیت (ب) |
| ۱۰۱۰۰ | ۷۴۳۰ | ۷۳۵۰ | آنفلوآنزا |
| ۱۱۹۷۳۴۴ | ۱۱۵۶۵۷۳ | ۱۳۰۸۶۸۱ | جمع کل واکسیناسیونهای انجام شده |



جدول ۱۳-۵-۱- جدول دریافت و توزیع مواد بیولوژیک (واکسن و سرم) در سال ۱۳۹۵

| مقدار توزیع | مقدار دریافت | نام واکسن |
|-------------|--------------|----------------------|
| ۱۹۴۶۳۰ | ۲۲۷۰۰۰ | واکسن ثلاث |
| ۶۸۹۷۶۰ | ۷۶۶۵۰۰ | واکسن فلج اطفال |
| ۵۱۷۶ | ۴۸۲۵ | واکسن پولیو تزریقی |
| — | — | واکسن MMR ده دزی |
| ۸۴۱۰۰ | ۹۳۲۰۰ | واکسن MMR دو دزی |
| - | - | واکسن MMR تک دزی |
| ۹۲۷۰۰ | ۱۳۶۵۰۰ | واکسن MMR پنج دزی |
| ۲۱۲۰۰۰ | ۲۴۵۰۰۰ | واکسن ب ث ژ |
| ۲۶۲۳۶۰ | ۲۶۷۱۲۰ | واکسن توام بزرگسال |
| ۴۴۳۸ | ۶۱۶۰ | واکسن توام خردسال |
| ۱۸۷۰۱۰ | ۲۱۲۷۹۰ | واکسن هپاتیت ب |
| ۳۲۶۰۰ | ۳۹۰۰۰ | واکسن مننژیت |
| ۲۱۸۹۵ | ۲۳۱۵۰ | واکسن هاری |
| ۹۹۳۳ | ۱۰۲۰۰ | واکسن آنفلوانزا |
| ۲۳۲۱۷۰۰ | ۳۰۰۷۸۰۰ | سرم ضد هاری |
| ۵۶۲ | ۷۲۲ | سرم ضد مارگزیدگی |
| ۸۶۷ | ۷۸۵ | سرم ضد عقرب گزیدگی |
| ۱۶۵۵۰ | ۲۳۵۰۰ | مایع توپر کولین |
| ۱ | ۷ | آنتی سرم اوگاوا |
| ۱ | ۷ | آنتی سرم اینابا |
| ۱ | ۷ | آنتی سرم پلی والان |
| ۲۱۶ | ۴۰۸ | آنتی توکسین بوتولیسم |
| ۴۰۰۰۰ | ۱۰۰۰۰۰ | سرم دیفتری |

جدول ۱۴-۵-۱- موارد بیماریهای واگیردار کشف شده در استان

| تعداد | | | موارد بیماری | |
|--------------------------------|----------------------------------|---------------------------------|--------------|--------------------------|
| سال ۱۳۹۵ | سال ۱۳۹۴ | سال ۱۳۹۳ | | |
| ۰ | ۰ | ۰ | التور | وبا |
| ۲ | ۰ | ۰ | ناگ | |
| ۰ | ۰ | ۰ | فوت | |
| ۲۷ | ۳۳ | ۴۵ | موارد | فلج شل حاد |
| ۰ | ۰ | ۰ | فوت | |
| ۵ | ۲ | ۱ | موارد | مظنون به دیفتری |
| ۰ | ۰ | ۰ | فوت | |
| ۷۶ | ۱۰۷ | ۱۶۲ | موارد | مظنون به سرخک |
| ۰ | ۰ | ۰ | فوت | |
| ۲ | ۰ | ۱ | موارد | مظنون به مننژیت منگوکوکی |
| ۱ | ۰ | ۰ | فوت | |
| ۷۲ | ۱۲۴ | ۱۳۵ | موارد | سایر مننژیت ها |
| ۱ | ۰ | ۱ | فوت | |
| ۰ | ۰ | ۰ | موارد | CCHF)محتمل |
| ۰ | ۰ | ۰ | فوت | |
| ۱۲(۳ مورد قطعی و ۹ مورد مشکوک) | ۴۰(۲۴ مورد قطعی و ۱۶ مورد مشکوک) | ۱۹(۴ مورد قطعی و ۱۵ مورد مشکوک) | موارد | بو تولیسم |
| ۰ | ۰ | ۰ | موارد | تب راجعه |
| ۰ | ۱ مورد وارده | ۰ | ویواکس | مالاریا |
| ۰ | ۰ | ۰ | فالسپاروم | |
| ۰ | ۰ | ۰ | سایر | |
| ۰ | ۱ | ۰ | فوت | هاری |
| ۲۲ | ۲۰ | ۲۱ | موارد | مبتلایان به ویروس ایدز |



جدول ۱۵-۵-۱- توزیع فراوانی و میزان بروز بیماری تب مالت و حیوان گزیدگی به تفکیک شهرستان استان آذربایجان غربی سال ۱۳۹۵

| حیوان گزیدگی | | تب مالت | | | |
|---------------------------------|-------|---------------------------------|-------|----------|---------|
| میزان بروز در صد هزار نفر جمعیت | تعداد | میزان بروز در صد هزار نفر جمعیت | تعداد | | |
| ۲۲۴,۱ | ۷۱۰۲ | ۵۵,۹ | ۱۷۷۱ | سال ۱۳۹۲ | استان |
| ۲۲۳,۵ | ۷۱۸۲ | ۵۲,۶ | ۱۶۹۰ | سال ۱۳۹۳ | |
| ۲۱۸,۳ | ۷۱۱۲ | ۴۳,۴ | ۱۴۱۵ | سال ۱۳۹۴ | |
| ۲۱۸,۸ | ۷۱۳۱ | ۳۳,۷ | ۱۰۹۸ | سال ۱۳۹۵ | |
| ۱۳۱,۶ | ۱۳۷۵ | ۱۰,۱ | ۱۰۶ | ارومیه | شهرستان |
| ۱۰۸,۴ | ۸۱ | ۱۳,۴ | ۱۰ | اشنویه | |
| ۱۶۸ | ۴۰۷ | ۱۶,۹ | ۴۱ | بوکان | |
| ۳۹۴,۸ | ۱۷۷ | ۱۲۹,۴ | ۵۸ | پلدشت | |
| ۱۲۹,۴ | ۱۷۲ | ۳۹,۱ | ۵۲ | پیرانشهر | |
| ۲۱۲,۱ | ۱۵۹ | ۵۶ | ۴۲ | تکاب | |
| ۵۱۶,۹ | ۲۴۳ | ۷۸,۷ | ۳۷ | چالدران | |
| ۵۷۴,۳ | ۲۵۱ | ۱۲۵,۸ | ۵۵ | چاپاره | |
| ۳۳۲,۹ | ۱۲۵۶ | ۳۲,۳ | ۱۲۲ | خوی | |
| ۱۱۲,۳ | ۱۳۱ | ۲۳,۱ | ۲۷ | سردشت | |
| ۲۱۰,۲ | ۴۲۱ | ۳۴,۹ | ۷۰ | سلماس | |
| ۲۶۳,۴ | ۲۴۲ | ۱۴۹,۱ | ۱۳۷ | شاهیندژ | |
| ۲۱۴,۶ | ۱۱۴ | ۲۴,۵ | ۱۳ | شوط | |
| ۳۴۰,۲ | ۳۱۱ | ۱۱۳,۸ | ۱۰۴ | ماکو | |
| ۱۳۷,۸ | ۳۱۴ | ۲۳,۷ | ۵۴ | مهاباد | |
| ۴۲۳,۱ | ۱۱۵۰ | ۳۰,۵ | ۸۳ | میاندوآب | |
| ۲۶۳,۴ | ۳۲۷ | ۷۰,۱ | ۸۷ | نقده | |



بیماری‌های غیر واگیر :

جدول ۱۶-۵-۱- تعداد کل زوج ناقل و مشکوک نهایی تالاسمی تحت مراقبت

| سال ۱۳۹۵ | سال ۱۳۹۴ | سال ۱۳۹۳ | واحد متعارف | عنوان |
|----------|----------|----------|-----------------------|---|
| ۲۳۲ | ۲۱۳ | ۲۰۵ | زوج | استراتژی یک |
| ۶۵ | ۶۰ | ۶۳ | زوج | استراتژی دو |
| ۳۲۱ | ۳۹۰ | ۴۸۴ | زوج | مشکوک نهایی |
| ۱۹۰ | ۱۷۷ | ۱۸۳ | زوج | تعداد زوجین همزمان مینور که از روش مطمئن پیشگیری از بارداری استفاده می‌کنند |
| ۲۵ | ۳۶ | ۳۲ | زوج | تعداد زوج ناقل باردار با انجام آزمایش PND |
| ۷ | ۹ | ۵ | جنین | جنین مبتلا به تالاسمی ماژور سقط شده |
| ۳.۳ | ۳.۳ | ۳.۳ | صد هزار نفر | میزان شیوع تالاسمی |
| ۰ | ۰ | ۰ | صد هزار نفر تولد زنده | میزان بروز تالاسمی |

جدول ۱۷-۵-۱- نظام ثبت حوادث

| سال ۱۳۹۵ | سال ۱۳۹۴ | سال ۱۳۹۳ | واحد متعارف | عنوان |
|----------|----------|----------|-------------|--|
| ۳۶۳۹۸ | ۳۶۹۷۸ | ۴۱۵۹۵ | حادثه | ثبت سوانح و حوادث بیمارستانی |
| ۴۰.۸ | ۳۱۱ | ۳۰.۲ | حادثه | موارد ثبت و گزارش سوانح و حوادث چهارشنبه سوری (هفته آخر سال) |
| ۵.۳ | ۶.۴ | ۶.۵ | در صد هزار | میزان بروز مرگ و میر ناشی از حوادث ثبت شده در بیمارستان |

جدول ۱۸-۵-۱- برنامه نظام ثبت سرطان (بدون تکرار گیری)

| سال ۱۳۹۵ | سال ۱۳۹۴ | سال ۱۳۹۳ | واحد متعارف | عنوان |
|----------|----------|----------|-------------|--|
| ۳۶۴۱ | ۳۵۳۳ | ۳۶۱۹ | مورد | جمع آوری و ثبت موارد بدخیمی ثبت شده در استان |
| ۰ | ۰ | ۰ | تعداد | نصب برنامه نرم افزاری ICR در مراکز جدیدالتاسیس |



جدول ۱۹-۵-۱- پیشگیری و کنترل دیابت

| عنوان | واحد متعارف | سال ۱۳۹۳ | سال ۱۳۹۴ | سال ۱۳۹۵ |
|--|-------------|----------|----------|----------|
| کشف موارد بیماری دیابت (روستایی) | مورد | ۱۸۲۱۹ | ۲۰۳۵۱ | ۲۳۳۶۲ |
| کل بیماران دیابتی تحت مراقبت | مورد | ۱۴۵۳۷ | ۱۶۴۱۰ | ۱۸۳۸۹ |
| تعداد مادر باردار مبتلا به دیابت | مورد | ۱۴۴۰ | ۱۲۷۱ | ۱۶۵۶ |
| میزان شیوع دیابت در جمعیت بالاتر از ۳۰ سال مناطق روستایی | درصد | ۳,۷۵ | ۳,۹۶ | ۴,۱ |
| میزان بروز دیابت در جمعیت بالاتر از ۳۰ سال مناطق روستایی | در هزار | ۳,۸ | ۴,۱ | ۵,۳ |

جدول ۲۰-۵-۱- مراقبت بیماری فشارخون بالا

| عنوان | سال ۱۳۹۳ | سال ۱۳۹۴ | سال ۱۳۹۵ |
|--|----------|----------|----------|
| تعداد بیماران مبتلا (جدید و قدیم) در مناطق روستایی | ۶۷۵۱۷ | ۷۲۰۰۲ | ۷۴۳۸۸ |
| درصد بیماران مراقبت شده | ۷۷,۳ | ۷۸,۷ | ۷۳,۸ |
| درصد بیمارانی که فشار خون آنها کنترل شده است | ۷۴,۶ | ۷۴,۳ | ۶۶,۹ |
| تعداد موارد جدید ابتلا در مناطق روستایی | ۲۹۷۲ | ۴۴۸۵ | ۲۳۸۶ |

جدول ۲۱-۵-۱- موارد مار و عقرب گزیدگی

| عنوان | تعداد | | |
|-------------|----------|----------|----------|
| | سال ۱۳۹۳ | سال ۱۳۹۴ | سال ۱۳۹۵ |
| مار گزیدگی | زنان | ۳۶ | ۲۷ |
| | مردان | ۸۶ | ۸۶ |
| عقرب گزیدگی | زنان | ۳۱۳ | ۳۰۵ |
| | مردان | ۲۸۵ | ۳۵۶ |

جدول ۲۲-۵-۱- شاخص های مراقبتی برنامه کم کاری مادرزادی تیروئید نوزادان به تفکیک شهرستان استان آذربایجان غربی سال ۱۳۹۵

| میزان بروز در ۱۰۰۰ تولد زنده | تعداد بیمار شناسایی شده | میزان فراخوان نوزادان مشکوک (درصد) | پوشش برنامه (درصد) | جنس | | تعداد نوزادان غربالگری شده | |
|------------------------------|-------------------------|------------------------------------|--------------------|------------|-------------|----------------------------|---------------|
| | | | | پسر (درصد) | دختر (درصد) | | |
| ۳ | ۲۰۳ | ۶ | ۹۹ | ۵۱ | ۴۹ | ۶۳۷۲۲ | استان |
| ۳,۳ | ۲۲۱ | ۴ | ۹۷ | ۵۱ | ۴۹ | ۶۷۶۳۸ | سال ۱۳۹۲..... |
| ۳,۷ | ۲۵۷ | ۵ | ۱۰۰ | ۵۱ | ۴۹ | ۶۹۵۲۴ | سال ۱۳۹۳..... |
| ۳,۳ | ۲۲۱ | ۴ | ۹۷,۱ | ۵۲ | ۴۸ | ۶۵۴۴۱ | سال ۱۳۹۴..... |
| ۲,۵ | ۵۳ | ۴ | ۹۵,۸ | ۵۲ | ۴۸ | ۲۰۲۱۳ | سال ۱۳۹۵..... |
| ۲,۲ | ۴ | ۹ | ۹۵,۹ | ۵۱ | ۴۹ | ۱۷۶۴ | ارومیه |
| ۸,۶ | ۴۱ | ۸ | ۹۷,۸ | ۵۲ | ۴۸ | ۴۶۷۴ | اشنویه |
| ۱,۷ | ۲ | ۴ | ۸۳,۶ | ۵۱ | ۴۹ | ۹۷۲ | بوکان |
| ۰,۸ | ۳ | ۵ | ۹۰,۲ | ۵۱ | ۴۹ | ۳۲۴۵ | پلدشت |
| ۵,۱ | ۸ | ۷ | ۱۰۲,۳ | ۵۳ | ۴۷ | ۱۵۹۳ | پیرانشهر |
| ۲,۹ | ۳ | ۲ | ۹۸,۵ | ۵۱ | ۴۹ | ۱۰۳۰ | تکاب |
| ۲ | ۲ | ۳ | ۸۶,۷ | ۵۰ | ۵۰ | ۸۷۰ | چاپاره |
| ۳,۲ | ۲۲ | ۳ | ۱۰۵,۳ | ۵۲ | ۴۸ | ۷۱۴۴ | چالدران |
| ۶,۲ | ۱۶ | ۵ | ۱۰۵,۲ | ۵۲ | ۴۸ | ۲۷۲۸ | خوی |
| ۵,۵ | ۲۱ | ۴ | ۹۴,۶ | ۵۱ | ۴۹ | ۳۶۱۴ | سردشت |
| ۵,۷ | ۱۰ | ۵ | ۹۹,۶ | ۵۲ | ۴۸ | ۱۷۴۳ | سلماس |
| ۰ | ۰ | ۳ | ۹۵,۱ | ۵۱ | ۴۹ | ۱۳۰۱ | شاهین دژ |
| ۰ | ۰ | ۲ | ۹۹,۱ | ۵۳ | ۴۷ | ۲۳۷۸ | شوط |
| ۱ | ۵ | ۴ | ۹۳,۶ | ۵۴ | ۴۶ | ۴۵۳۸ | ماکو |
| ۴,۶ | ۲۴ | ۶ | ۹۸,۴ | ۵۳ | ۴۷ | ۵۱۵۰ | مهاباد |
| ۲,۸ | ۷ | ۴ | ۹۸,۱ | ۵۱ | ۴۹ | ۲۴۸۴ | میاندوآب |
| | | | | | | | نقده |



جدول ۲۳-۵-۱- غربالگری کم کاری مادرزادی تیروئید نوزادان

| تعداد | | | عنوان |
|----------|----------|----------|------------------------------|
| سال ۱۳۹۵ | سال ۱۳۹۴ | سال ۱۳۹۳ | |
| ۶۵۴۴۱ | ۶۹۵۲۴ | ۶۷۶۳۸ | نوزادان غربالگری شده |
| ۶۵۲۰۱ | ۶۸۷۹۸ | ۶۷۴۲۰ | سالم |
| ۲۸۴۳ | ۳۳۶۵ | ۲۸۴۹ | مشکوک |
| ۲۲۱ | ۲۵۷ | ۲۲۱ | بیمار |
| ۱۶۷ | ۲۰۳ | ۱۸۰ | شروع درمان در کمتر از ۲۸ روز |
| ۳۹ | ۳۶ | ۳۳ | شروع درمان بین ۲۸ تا ۴۰ روز |
| ۱۵ | ۱۷ | ۸ | شروع درمان بیش از ۴۰ روز |

جدول ۲۴-۵-۱- فیل کتونوری

| تعداد | | | عنوان |
|----------|----------|----------|--|
| سال ۱۳۹۵ | سال ۱۳۹۴ | سال ۱۳۹۳ | |
| ۲۱ | ۱۲ | ۱۴ | موارد جدید بیماری |
| ۱۳۶ | ۱۱۸ | ۱۰۶ | ویزیت کلیه بیماران شناخته شده توسط مشاوره علمی و کارشناس تغذیه |
| ۱۰۹ | ۸۹ | ۸۲ | تامین و توزیع سهمیه شیر رایگان و یارانه‌ای برای کلیه بیماران |

جدول ۲۵-۵-۱- کنترل مسافری در مبادی ورودی - خروجی کشور (بازرگان، سرو، رازی، تمرچین و پلدشت)

| تعداد | | | عنوان |
|----------|----------|----------|-----------------|
| سال ۱۳۹۵ | سال ۱۳۹۴ | سال ۱۳۹۳ | |
| ۱۴۸۸۸۷۳ | ۱۳۴۱۸۷۹ | ۱۴۹۹۴۲۶ | مسافرورودی |
| ۱۳۴۵۸۰۵ | ۱۲۷۴۵۳۵ | ۱۴۴۶۳۵۱ | مسافر خروجی |
| ۳۱ | ۴۳ | ۲۴ | جنازه‌های ورودی |
| ۲۲ | ۳۹ | ۳۷ | جنازه‌های خروجی |
| ۲۳۷۸۵۱ | ۲۴۴۷۷۷ | ۲۶۳۷۴۸ | خودروهای ورودی |
| ۳۱۲۱۴۴ | ۲۴۸۷۲۲ | ۲۶۴۷۵۷ | خودروهای خروجی |

جدول ۲۶-۵-۱- بهداشت روان

| سال ۱۳۹۵ | | عنوان |
|--------------------------------|------------------------------|--|
| موارد جدید بیماران شناسایی شده | موارد کل بیماران شناسایی شده | |
| ۶۰۹۸۳۹ | ۶۰۹۸۳۹ | تعداد دفعات مراقبت شده بیماران شهری / روستایی |
| ۶۹۵ | ۶۴۷۱ | تعداد موارد شناسایی شده بیماران سایکوتیک شهری / روستایی |
| ۵۱۵۴ | ۳۲۷۲۱ | تعداد موارد شناسایی شده بیماران افسرده شهری / روستایی |
| ۲۶۳۳ | ۱۴۷۶۷ | تعداد موارد شناسایی شده بیماران اضطرابی شهری / روستایی |
| ۹۲۲ | ۱۲۴۳۵ | تعداد موارد شناسایی شده بیماران صرعی شهری / روستایی |
| ۴۴۳ | ۴۷۳۷ | تعداد موارد شناسایی شده بیماران معلولیت ذهنی شهری / روستایی |
| ۳۴ | ۸۵ | تعداد موارد شناسایی شده بیماران دمانس شهری / روستایی |
| ۴۴۰ | ۱۱۶۸ | تعداد موارد شناسایی شده بیماران اختلالات شایع دوران کودکی شهری / روستایی |



جدول ۲۷-۵-۱- رسانه‌های آموزشی تهیه شده واحد آموزش سلامت در سال ۱۳۹۵

| نام رسانه | محتوی | تعداد | گروه کارشناسی |
|-----------|--|--------|--------------------------------------|
| فلوچارت | راهنمای کنترل و مراقبت آنفلوآنزا | ۲۵۰۰ | پیشگیری و مبارزه با بیماری های واگیر |
| فلوچارت | مواجهه شناسایی و تشخیص مالاریا | ۲۵۰۰ | پیشگیری و مبارزه با بیماری های واگیر |
| پوستر | ۶ گام کلیدی برای پیشگیری از شیوع آنفلوآنزا | ۲۰۰۰ | پیشگیری و مبارزه با بیماری های واگیر |
| پمفلت | شپش | ۱۲۰۰۰ | پیشگیری و مبارزه با بیماری های واگیر |
| بوکت | راهنمای درمان اوسلتامیوویر | ۱۰۰۰ | پیشگیری و مبارزه با بیماری های واگیر |
| کتابچه | راهنمای زائران اربعین | ۲۰۰۰ | پیشگیری و مبارزه با بیماری های واگیر |
| کتابچه | راهنمای زائران عتبات عالیات | ۲۰۰۰ | پیشگیری و مبارزه با بیماری های واگیر |
| کتاب | بسته آموزشی- خدمتی مراقب سلامت | - | پیشگیری و کنترل بیماری های غیر واگیر |
| کارت | کارت ارزیابی خطر (۴ رنگ) | ۷۵۰۰۰۰ | پیشگیری و کنترل بیماری های غیر واگیر |
| فلوچارت | ارزیابی خطر phn | ۱۴۵۰ | پیشگیری و کنترل بیماری های غیر واگیر |
| پوستر | راهنمای کارت ارزیابی خطر | ۱۴۵۰ | پیشگیری و کنترل بیماری های غیر واگیر |
| استند | عوامل خطر بیماری های غیر واگیر | ۱ | پیشگیری و کنترل بیماری های غیر واگیر |
| فیلم | تهیه فیلم مستند فرآیند اجرای برنامه ادغام برنامه غیرواگیر | ۱ | پیشگیری و کنترل بیماری های غیر واگیر |
| فیلم | تهیه فیلم مستند از مراجعین جهت برنامه ایران | ۱ | پیشگیری و کنترل بیماری های غیر واگیر |
| بنر | روز جهانی دیابت | ۱ | پیشگیری و کنترل بیماری های غیر واگیر |
| بنر | روز جهانی قلب | ۱ | پیشگیری و کنترل بیماری های غیر واگیر |
| پمفلت | کارت ارزیابی سلامت چیست؟ | ۴۰۰۰ | پیشگیری و کنترل بیماری های غیر واگیر |
| بنر | پیشگیری از حوادث چهارشنبه سوری | ۲۰ | پیشگیری و کنترل بیماری های غیر واگیر |
| کتابچه | نظام مراقبت آسیب های ناشی از حوادث مربوط به آتش بازی چهارشنبه سوری | ۳۰ | پیشگیری و کنترل بیماری های غیر واگیر |
| پمفلت | پیشگیری از حوادث چهارشنبه سوری | ۲۰۰۰ | پیشگیری و کنترل بیماری های غیر واگیر |
| بنر | استئوپوروز | ۲۰ | پیشگیری و کنترل بیماری های غیر واگیر |
| پوستر | سلامت گوش و شنوایی | ۲۰۰۰ | پیشگیری و کنترل بیماری های غیر واگیر |
| پمفلت | دانش آموز سالم با کوله پشتی مناسب | ۱۰۰۰ | پیشگیری و کنترل بیماری های غیر واگیر |
| بروشور | استئوپوروز | ۱۰۰ | پیشگیری و کنترل بیماری های غیر واگیر |

| نام رسانه | محتوی | تعداد | گروه کارشناسی |
|-----------|---|-------|--------------------------------------|
| بئر | سلامت گوش و شنوایی | ۱ | پیشگیری و کنترل بیماری های غیر واگیر |
| پمفلت | سرطان | ۵۰۰۰ | پیشگیری و کنترل بیماری های غیر واگیر |
| پمفلت | کلاس های آمادگی برای زایمان | ۲۰۰۰ | سلامت جمعیت، خانواده و مدارس |
| پمفلت | ناهنجاری های مادرزادی | ۲۰۰۰ | سلامت جمعیت، خانواده و مدارس |
| بوکلت | اصلاح الگوی غذایی در سالمندان با رعایت تغذیه مناسب | ۱۵۰۰ | سلامت جمعیت، خانواده و مدارس |
| بوکلت | فعالیت های بدنی مناسب دوره سالمندی | ۱۵۰۰ | سلامت جمعیت، خانواده و مدارس |
| بوکلت | پیاده روی مناسب دوره سالمندی | ۱۵۰۰ | سلامت جمعیت، خانواده و مدارس |
| بوکلت | اصلاح شیوه زندگی سالمند مبتلا به دیابت | ۱۵۰۰ | سلامت جمعیت، خانواده و مدارس |
| بوکلت | سیگار را با انجام توصیه های زیر ترک کنید | ۱۵۰۰ | سلامت جمعیت، خانواده و مدارس |
| بوکلت | توصیه هایی برای افزایش دریافت انرژی و پروتئین در سالمندان | ۱۵۰۰ | سلامت جمعیت، خانواده و مدارس |
| بوکلت | مراقبت از بینایی، شنوایی، آرتروز دردوره سالمندی | ۱۵۰۰ | سلامت جمعیت، خانواده و مدارس |
| بوکلت | مداخلات آموزشی برای پیشگیری و کنترل بی اختیاری ادراری در دوره سالمندی | ۱۵۰۰ | سلامت جمعیت، خانواده و مدارس |
| کتابچه | مجموعه آموزشی مراقبت های ادغام یافته سلامت سالمندان ویژه پزشک | ۱۰۰۰ | سلامت جمعیت، خانواده و مدارس |
| پمفلت | معرفی خدمات جامع سلامت بانوان ایران (سبا) | ۲۰۰۰ | سلامت جمعیت، خانواده و مدارس |
| کتاب | برنامه جامع کاهش مرگ مادران ناشی از عوارض بارداری و زایمان ویرایش دوم | ۱۵۰۰ | سلامت جمعیت، خانواده و مدارس |
| فلوچارت | غربالگری، تشخیص و مراقبت بیماری دیابت دردوران بارداری و پس از زایمان | ۲۵۰۰ | سلامت جمعیت، خانواده و مدارس |
| پمفلت | ظروف یکبار مصرف باید ها و نبایدها | ۵۰۰۰ | بهداشت محیط |
| بئر | دخانیات | ۱۲۵ | بهداشت محیط |
| استیکر | دخانیات | ۲۵۰۰۰ | بهداشت محیط |
| استند | دخانیات | ۳۰ | بهداشت محیط |
| بئر | اطلاع رسانی ۱۹۰ | ۲۰ | بهداشت محیط |
| بئر | برنامه سلامت نوروزی | ۲۰ | بهداشت محیط |
| پمفلت | بهداشت کشاورزی | ۱۰۰۰ | بهداشت حرفه ای |
| بئر | روز جهانی | ۲۰ | بهداشت حرفه ای |



جدول ۲۸-۵-۱- فعالیت های برنامه ای پیشگیری از اعتیاد استان آذربایجان غربی

| تعداد | | | شرح | عنوان فعالیت |
|-------------|----------|----------|--------------------------------------|--|
| سال ۱۳۹۵ | سال ۱۳۹۴ | سال ۱۳۹۳ | | |
| ۷۵۲۱۴ | ۶۲۳۳۴ | ۴۳۹۲۵ | آموزش دانش آموزان | آموزش و اطلاع رسانی |
| ۶۲۸۵۴ | ۵۵۳۵۳ | ۱۹۷۶۵ | آموزش والدین | |
| ۷۹۸۵ | ۷۶۵۴ | ۵۵۳۷ | آموزش بیماران | |
| ۵۳۴۳ | ۴۲۹۴ | ۲۲۹۶ | آموزش افراد پرخطر | |
| ۳۰۲۱ | ۲۹۷۹ | ۲۵۲۱ | آموزش افراد محیط کاری | |
| ۱۱۴۲ | ۱۰۴۹ | ۴۵۲ | آموزش دانشجویان | |
| ۳۵۹۸ | ۳۹۱۹ | ۲۵۲۱ | آموزش آموزگاران | |
| ۹۸۲۰۱ | ۹۱۰۰۱ | ۲۹۶۹۵ | آموزش خانوارها | |
| ۶۲۵۸ | ۵۱۹۲ | ۱۲۳۴ | سایر گروه ها | |
| ۲۰۰ | ۱۶۰ | ۱۸۵ | چاپ و توزیع پوستر | فعالیت های تبلیغاتی و اطلاع رسانی عمومی و رسانه ای |
| ۳۹۹ (دقیقه) | ۳۳ | ۱۷ | برنامه رادیویی و تلویزیونی | |
| ۶۰۰ | ۵۵۰ | ۵۰۰۰ | توزیع CD آموزشی | |
| ۰ | ۰ | ۲۰۰ | توزیع کتاب | |
| ۶۸۶۷ | ۶۹۳۷ | ۶۹۰۰ | چاپ و توزیع پمفلت | |
| ۱۷۱ | ۵۰ | ۱۲۱ | چاپ و نصب بنر | |
| ۱۷ | ۱۷ | ۳۴ | برگزاری نمایشگاه | کاهش آسیب |
| ۱۱۳ | ۱۰۵ | ۸۰ | پرونده فعال درمان نگه دارنده | |
| ۴۶۲ | ۸۵۴ | ۵۳۴ | مشاوره روانشناختی انفرادی | |
| ۵۸ | ۸۲ | ۱۳۲ | مشاوره روانشناختی گروهی | |
| ۹۵ | ۲۳۶ | ۱۴۸ | آموزش خانواده | |
| ۲۹۸ | ۱۰۸۲ | ۸۷۸ | تعداد افراد تماس یافته با تیم سیار | |
| ۲۴۷۵۷ | ۳۳۶۲۲ | ۲۲۵۰۰ | تعداد سرنگ توزیع شده توسط تیم سیار | |
| ۹۲۰ | ۱۱۲۰ | ۹۹۷ | تعداد افراد آموزش دیده توسط تیم سیار | |
| ۷۰۰۰ | ۱۲۰۰۰ | ۱۳۴۰۰ | تعداد سرنگ و سرسوزن جمع آوری شده | |
| ۱۴۱۴۵ | ۱۵۶۳۵ | ۱۴۸۳۰ | تعداد سرنگ و سرسوزن توزیع شده | |
| ۸۴۷۳ | ۴۹۵۷ | ۱۷۳۰ | تعداد کاندوم توزیع شده | |

جدول ۲۹-۵-۱- چکیده ای از شاخص های آماری معاونت امور بهداشتی

| ردیف | عنوان شاخص | واحد متعارف | سال ۱۳۹۳ | سال ۱۳۹۴ | سال ۱۳۹۵ |
|------|---|-------------|----------|----------|----------|
| ۱ | ایجاد و راه اندازی خانه بهداشت روستایی | تعداد | ۰ | ۰ | ۰ |
| ۲ | ایجاد و راه اندازی مراکز بهداشتی درمانی | تعداد | ۰ | ۱۶ | ۰ |
| ۳ | ایجاد و راه اندازی پایگاه بهداشتی | تعداد | ۵ | ۴۰ | ۰ |
| ۴ | بکارگیری نیروهای فنی بهداشتی مورد نیاز از طریق استخدام رسمی پیمانی برای مراکز تابعه | تعداد | ۰ | ۰ | ۰ |
| ۵ | جمع کل واکسیناسیون های انجام شده | تعداد | ۱۳۰۸۶۸۱ | ۱۱۵۶۵۷۳ | ۱۱۹۷۳۴۴ |
| ۶ | پوشش استفاده از روش های مدرن پیشگیری از بارداری | تعداد | ۶۸,۱ | ۶۵,۴ | ۶۶,۳ |
| ۷ | نرخ بقای نوزادان (درصد نوزادان زنده مانده از کل نوزادان) | درصد | ۹۹ | ۹۹,۱ | ۹۹,۱ |
| ۸ | نرخ بقای کودکان زیر یکسال (درصد کودکان زیر یک سال زنده مانده به کل کودکان زیر یک سال) | درصد | ۹۹ | ۹۹ | ۹۹ |
| ۹ | نرخ بقای کودکان زیر پنج سال (درصد کودکان زیر پنج سال زنده مانده به کل کودکان زیر پنج سال) | درصد | ۹۹,۷ | ۹۹,۸ | ۹۹,۷ |
| ۱۰ | نرخ بقای مادران (درصد مادران زنده مانده تحت زایمان به کل مادران زایمان کرده) | درصد | ۹۹,۹ | ۹۹,۹ | ۹۹,۹ |



پیوست : جدول آموزش بهداشت از طریق صدا و سیما مرکز ارومیه استان آذربایجان غربی سال ۱۳۹۵

| صدا (رادیو ارومیه - رادیو سلامت) | | | گروه کارشناسی |
|----------------------------------|-----------------|--|--------------------------------------|
| زمان (دقیقه) | تعداد برنامه | عناوین | |
| ۳۹۰ | ۱۵ | عوارض دیابت بر کلیه، دیابت و عوارض آن، دیابت و بیماری های قلبی، بیماری فشار خون، فشار خون و عوارض آن، بیماری کم کاری تیروئید، روز جهانی قلب، استئوپروز، بیماری های قلبی، پوکی استخوان، تغذیه در دیابت، دیابت، سرطان پوست، سرطان در زنان | پیشگیری از بیماری های غیر واگیر |
| ۳۳۰ | ۱۰ | آنفلوانزا، آنفلوانزا، ایدز، سل و راههای شناسایی، تب مالت، بیماری سل و راههای پیشگیری و درمان آن، سل، آنفلوانزا، ایدز، شپش | پیشگیری و مبارزه با بیماری های واگیر |
| ۹۰ | ۴ | بهداشت مواد غذایی، مردار سنگ، ظروف یکبار مصرف | بهداشت محیط و حرفه ای |
| ۹۷ | ۱۰ | اثرهای اجتماعی اعتیاد، اعتیاد و خانواده، فرزند پروری، سلامت روان در افراد آسیب پذیر در بحران و بلایا، عبور از تاریکی (زنان و اعتیاد)، هفته بهداشت روان، اعتیاد | سلامت روانی، اجتماعی و اعتیاد |
| ۳۳۰ | ۸ | کوله پشتی سالم، کلاسهای آمادگی برای زایمان، روز ملی زنان، تغذیه با شیر مادر | سلامت جمعیت، خانواده و مدارس |
| ۱۳۰ | ۳ | در کمپین غذای سالم ۱ و ۲ و ۳ چه کارهایی انجام شده و خواهد شد، اهمیت مصرف میوه و سبزی، مصرف روغن و چربی، تغذیه | بهبود تغذیه جامعه |
| ۳۰ | ۱ | رابطین و گسترش های اجتماعی | رابطین و گسترش شبکه |
| سیما | | | گروه کارشناسی |
| زمان (دقیقه) | تعداد برنامه | عناوین | |
| ۹۹۰ | ۱۷ | بیماری کم کاری تیروئید، سرطان های شایع در زنان، سرطان های شایع در ایران و استان، بیماری های قلبی و عروقی، معرفی بیماری دیابت و راههای شناسایی آن، اپیدمیولوژی بیماری های غیر واگیر، علل بیماری های قلبی عروقی، بیماری های قلبی عروقی، تغذیه در بیماران دیابتی، زندگی با بیماری دیابت، خودمراقبتی و بیماری های قلبی، پوکی استخوان، گزارش خبری در خصوص پوکی استخوان، دیابت | پیشگیری از بیماری های غیر واگیر |
| ۲۱۰ | ۴ | آنفلوانزا، ایدز، بیماری های روده ای، بیماری های منتقله از آب و غذا، | پیشگیری و مبارزه با بیماری های واگیر |
| ۴۵۰ | ۸ | دخانیات و عوارض آن، بازدید از مراکز تهیه و توزیع مواد غذایی، ظروف یکبار مصرف ۳ بار، دستگاه های تصفیه آب، آبهای بطری شده، بیماری های ریوی و علل آن، آلرژی های فصلی، بیماری های اسکلتی - عضلانی و راههای پیشگیری از آن، | بهداشت محیط و حرفه ای |
| ۵۰۰ | ۹ | ناهنجاری مادرزادی و بیماری های ژنتیک در کودکان و اهمیت مشاوره در پیشگیری از آن، تغذیه در دوران بارداری، رشد فیزیکی کودکان، تکامل کودکان و اهمیت ارزیابی آن، دوران بارداری و مراقبت های آن، دوران بارداری و اهمیت آن، بیماری های کودکان | سلامت جمعیت، خانواده و مدارس |
| ۱۵۰ | ۳ | تغذیه، کمپین تغذیه | بهبود تغذیه جامعه |
| ۱۲۰ | ۲ | کلنگ زنی و افتتاح مراکز خدمات جامع سلامت، طرح تحول نظام سلامت | رابطین و گسترش شبکه |