



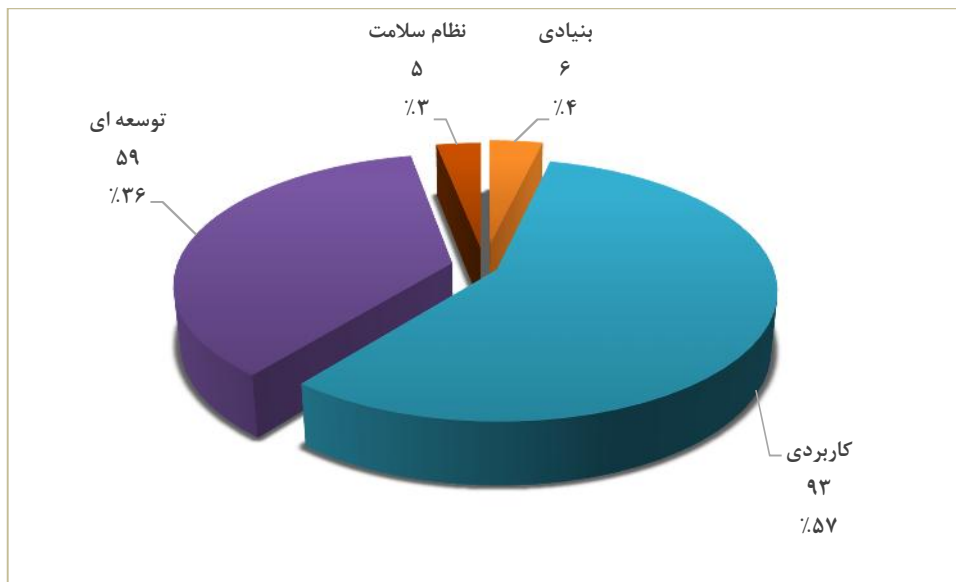
فصل سوم

معاونت تحقیقات

و فناوری

جدول ۱-۳- تعداد کل پژوهش‌های دانشگاه (شامل خاتمه یافته و در دست اجرا) بر حسب نوع پژوهش در سال ۱۳۹۲

کل پژوهشها				بنیادی				کاربردی				توسعه ای				نظام سلامت			
کل	توسط فرد	مشترک	توسط دیگران	کل	توسط فرد	مشترک	توسط دیگران	کل	توسط فرد	مشترک	توسط دیگران	کل	توسط فرد	مشترک	توسط دیگران	کل	توسط فرد	مشترک	توسط دیگران
۱۶۳	-	-	-	۶	-	-	-	۹۳	-	-	-	۵۹	-	-	-	۵	-	-	-



نمودار ۱-۳- فراوانی پژوهش‌های دانشگاه (شامل خاتمه یافته و در دست اجرا) بر حسب نوع پژوهش در سال ۱۳۹۲

جدول ۲-۳- تعداد جلسات شوراهاى معاونت تحقیقات و فناوری در سال ۱۳۹۲

ردیف	عنوان شورا	تعداد جلسات	تعداد مصوبات
۱	شورای پژوهشی	۱۶	۳۴۰
۲	کمیته HSR	۸	۲۹
۳	کمیته اخلاق	۱۶۳	۱۷۲
۴	شورای پژوهشی تحقیقات دانشجویی	۸	۸



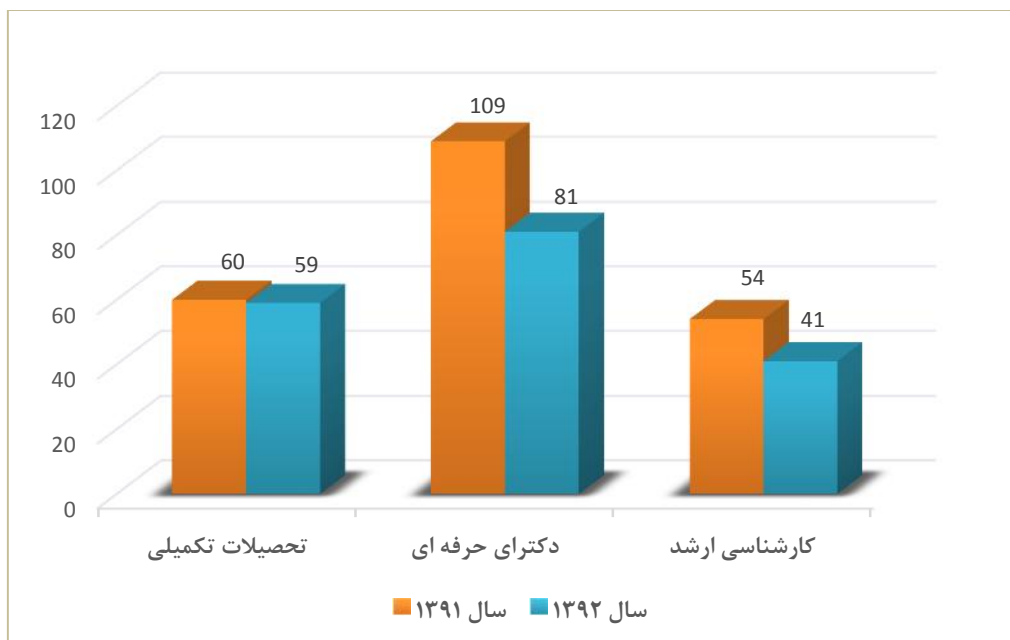
**جدول ۳-۳- جدول وضعیت طرح‌های کمیته اخلاق در پژوهش در سال‌های ۱۳۹۱-۱۳۹۲**

تعداد طرح‌های ارجاع شده به کمیته ملی *		تعداد طرح تصویب شده در کمیته اخلاق		وضعیت طرح‌های کمیته اخلاق
سال ۹۲	سال ۹۱	سال ۹۲	سال ۹۱	زمان
۰	۰	۱۶۳	۱۹۲	تعداد

\* طرح‌های ملی و طرح‌های چند مرکزی خارجی علاوه بر کمیته منطقه‌ای اخلاق باید به کمیته ملی (کشوری) اخلاق نیز ارجاع گردد.

**جدول ۳-۳- پایان‌نامه‌های سال که به عنوان طرح پژوهشی نیز تصویب شده و به آنها بودجه پژوهشی اختصاص یافته است در سالهای ۱۳۹۱-۱۳۹۲**

سال ۱۳۹۲	سال ۱۳۹۱	مدرک تحصیلی
۵۹	۶۰	تحصیلات تکمیلی
۸۱	۱۰۹	دکترای حرفه‌ای
۴۱	۵۴	کارشناسی ارشد



نمودار ۳-۲- فراوانی پایان‌نامه‌هایی که به عنوان طرح پژوهشی تصویب شده و به آنها بودجه پژوهشی اختصاص یافته در سال‌های ۱۳۹۱-۱۳۹۲

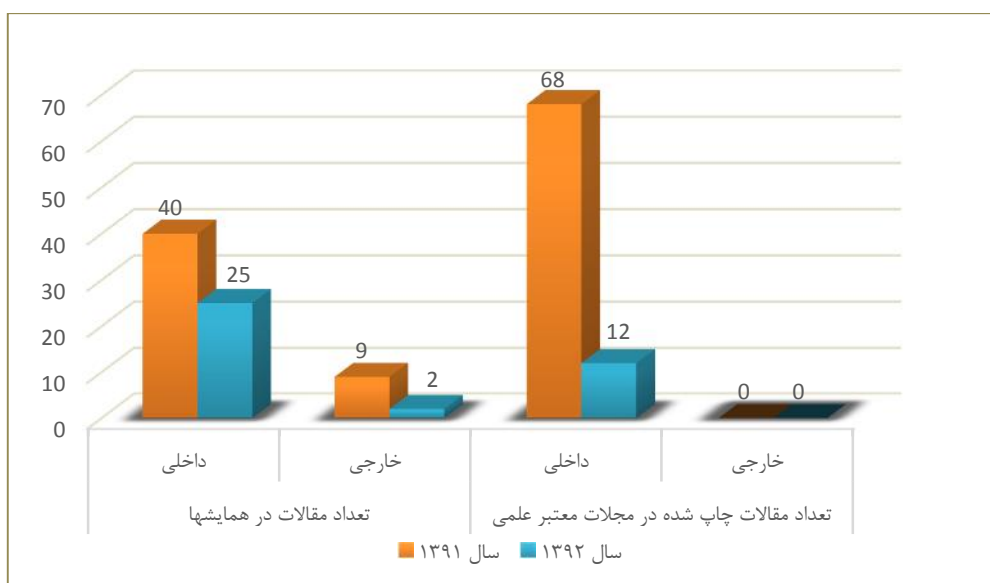
جدول ۴-۳- کارگاه‌های برگزار شده دانشجویی در سال ۱۳۹۲

ردیف	عنوان کارگاه آموزشی	ساعت برگزاری کارگاه	شش ماه اول			شش ماه دوم			داخلی	محل، استانی و یا منطقه‌ای	ملی	بین‌المللی
			تعداد شرکت کننده	تعداد روزهای کارگاه	تعداد	تعداد شرکت کننده	تعداد روزهای کارگاه	تعداد				
۱	End note	۳۲	۴	۴	-	-	-	-				
۲	جستجو در NCBI	-	-	-	۱	۱۳	۱	۱				
۳	HTML	۸	۱	۱۲	۱	-	-	-				
۴	power point	۱۶	۱	۱۶	۱	۸	۱	۱				
۵	SPSS	-	-	-	۲	۲۷	۲	۲				
۶	آشنایی با مبانی روش تحقیق	۴۰	۳	۵۳	۳	۳۹	۱	۱				
۷	آشنایی با ویروس های کامپیوتری	۱۶	۱	۲۷	۱	۷	۱	۱				
۸	الگوریتم بازیابی اطلاعات	۶	-	-	-	۴۱	۱	۱				
۹	پروپزال نویسی	۵۶	۲	۳۲	۲	۹۴	۵	۵				
۱۰	جستجو در پاب مد	۴۰	۴	۶۷	۴	۱۸	۱	۱				
۱۲	کارگاه آموزشی چکیده نویسی	۶	-	-	-	۱۱	۱	۱				
۱۳	کارگاه آموزشی نرم افزار stats	۸	-	-	-	۱۱	۱	۱				



جدول ۵-۳- فعالیت‌های پژوهشی کمیته تحقیقات دانشجویی در سال‌های ۱۳۹۱-۱۳۹۲

تعداد جلسات شورای پژوهشی دانشجویی	تعداد بولتن و آگهی‌های خبری			تعداد و شماره مجلات	تعداد همایش‌های برگزار شده	تعداد کلاس‌های آموزشی	تعداد کارگاه‌های برگزار شده		تعداد طرح‌های مصوب دانشجویی (شورای پژوهشی کمیته تحقیقات دانشجویی)	تعداد مقالات چاپ شده در مجلات معتبر علمی		تعداد مقالات در همایش‌ها		سال
	پمفلت	CD	بولتن				دانشگاهی	کشوری		خارجی	داخلی	خارجی	داخلی	
۷	۱	۱	۴	۰	۱	۲	۱۹	۰	۵۱	۰	۶۸	۹	۴۰	سال ۹۱
۸	۲	۰	۰	۰	۰	-	۳۱	۰	۵۳	۰	۱۲	۲	۲۵	سال ۹۲



نمودار ۳-۳- فراوانی مقالات ارائه شده توسط اعضای کمیته تحقیقات دانشجویی در سال ۱۳۹۲

جدول ۶-۳- کتاب‌های منتشر شده اعضای هیئت علمی آموزشی و دانشجویان دانشگاه در سال ۱۳۹۲

توسط ناشران خارج از دانشگاه یا مرکز پژوهشی		توسط انتشارات دانشگاه یا مراکز پژوهشی		تالیف
دانشجویان	اعضای هیات علمی	دانشجویان	اعضای هیات علمی	
۰	۰	۰	۱	
۰	۰	۱	۰	گردآوری

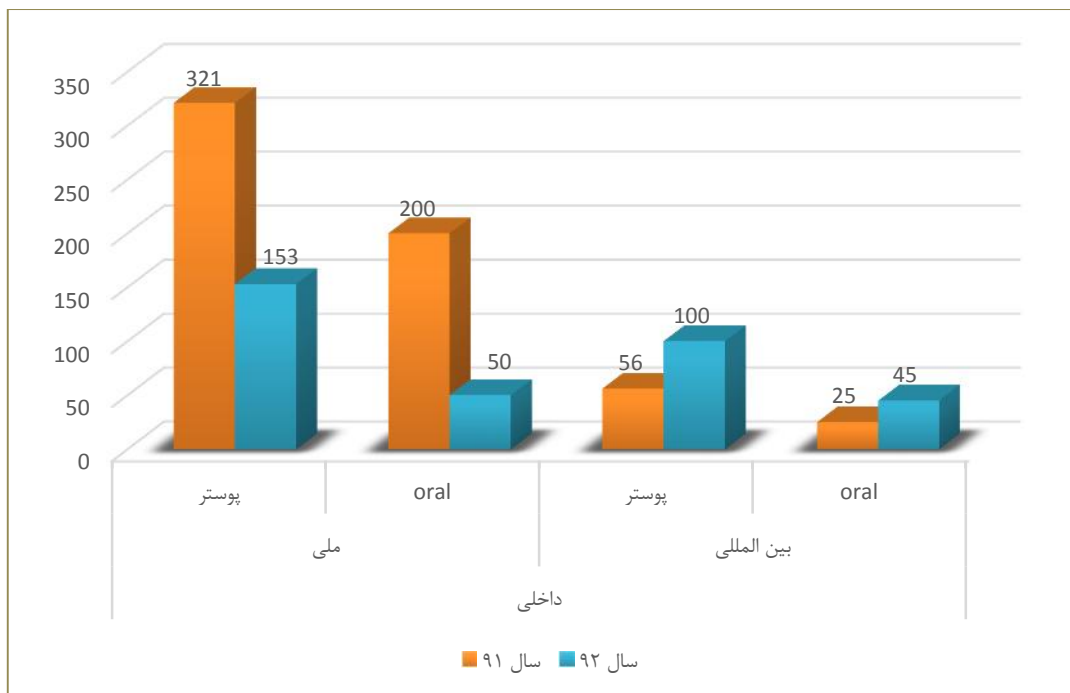
ردیف‌های ترجمه و تصحیح و نقد به دلیل صفر بودن حذف گردید.

جدول ۷-۳- شرکت در همایش‌های خارج از کشور در سال‌های ۱۳۹۱-۱۳۹۲

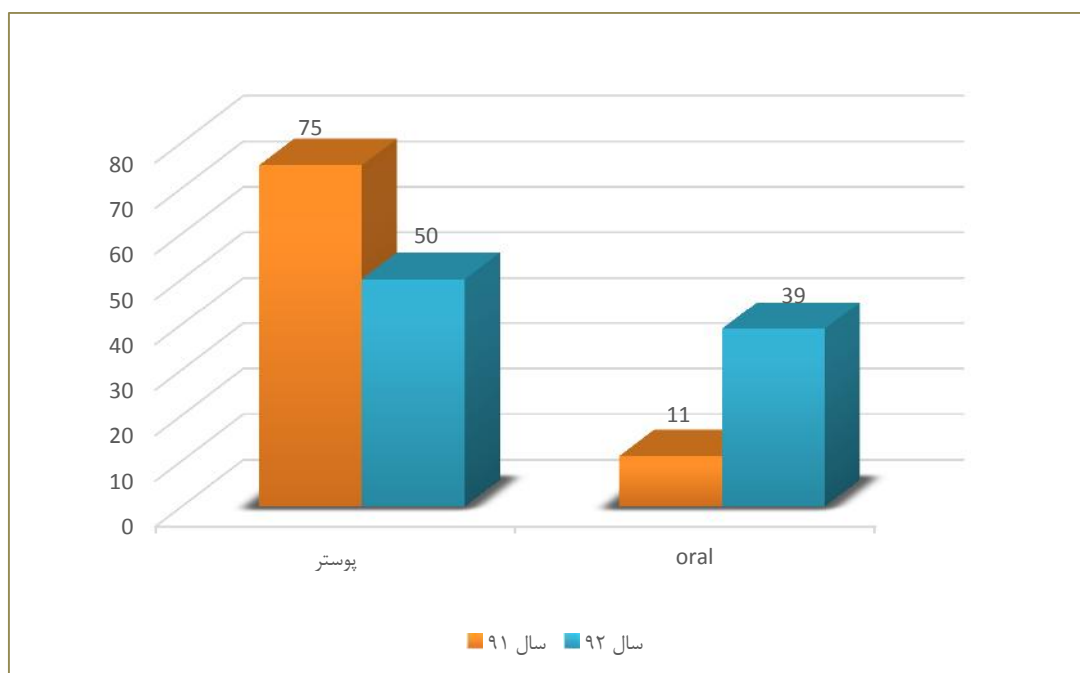
تعداد عضو هیئت علمی اعزام شده به همایش‌های خارج از کشور	
سال ۱۳۹۲	سال ۱۳۹۱
۶	۱۹

جدول ۸-۳- وضعیت مقالات ارائه شده در همایش‌های داخلی و خارجی در سال‌های ۱۳۹۱-۱۳۹۲

خارجی				داخلی								نوع همایش
				بین‌المللی				ملی				
oral		پوستر		oral		پوستر		oral		پوستر		زمان ارائه
سال ۹۲	سال ۹۱	سال ۹۲	سال ۹۱	سال ۹۲	سال ۹۱	سال ۹۲	سال ۹۱	سال ۹۲	سال ۹۱	سال ۹۲	سال ۹۱	
۳۹	۱۱	۵۰	۷۵	۴۵	۲۵	۱۰۰	۵۶	۵۰	۲۰۰	۱۵۳	۳۲۱	تعداد



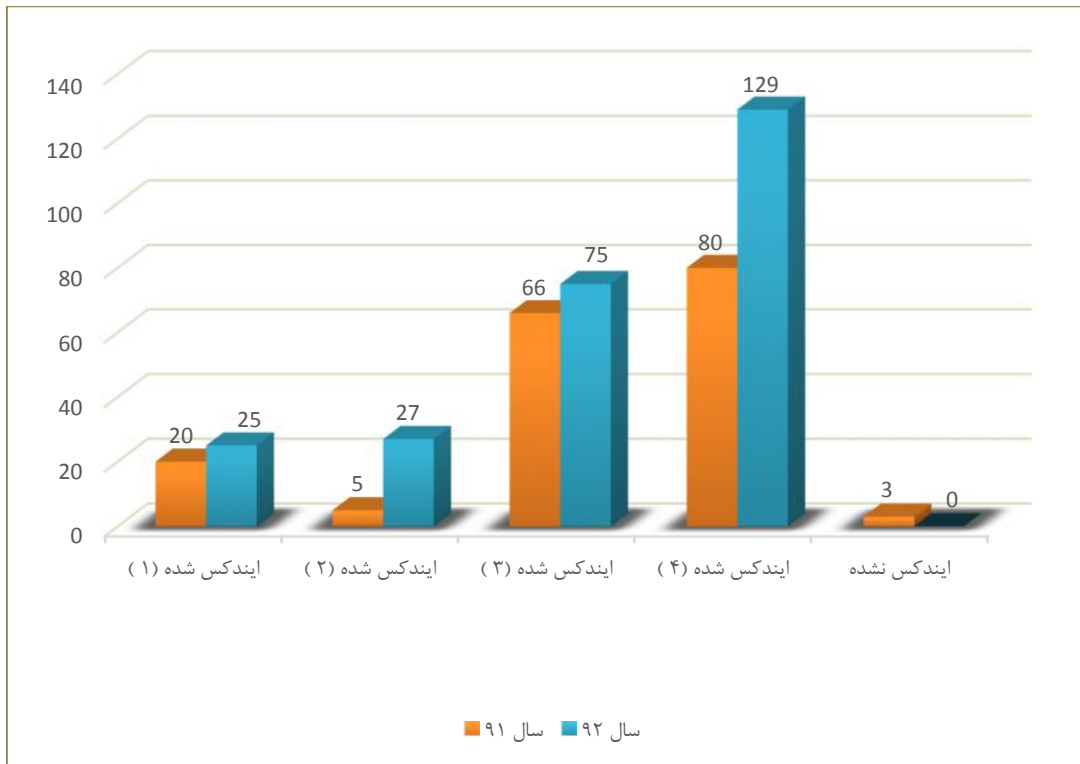
نمودار ۴-۳- فراوانی مقالات ارائه شده در همایشهای داخلی در سالهای ۱۳۹۱ و ۱۳۹۲



نمودار ۵-۳- فراوانی مقالات ارائه شده در همایشهای خارجی در سالهای ۱۳۹۱ و ۱۳۹۲

جدول ۹-۳- وضعیت مقالات منتشر شده در مجلات علمی پژوهشی داخلی در سال‌های ۱۳۹۱-۱۳۹۲

ایندکس نشده		ایندکس شده (۴)		ایندکس شده (۳)		ایندکس شده (۲)		ایندکس شده (۱)		زمان چاپ
سال ۹۲	سال ۹۱	سال ۹۲	سال ۹۱	سال ۹۲	سال ۹۱	سال ۹۲	سال ۹۱	سال ۹۲	سال ۹۱	
۰	۳	۱۲۹	۸۰	۷۵	۶۶	۲۷	۵	۲۵	۲۰	تعداد



نمودار ۶-۳- فراوانی مقالات منتشر شده در مجلات علمی پژوهشی داخلی در سال‌های ۱۳۹۱ و ۱۳۹۲





جدول ۱۰-۳- وضعیت مقالات منتشر شده در مجلات علمی پژوهشی خارجی در سال‌های ۱۳۹۱-۱۳۹۲

ایندکس نشده		ایندکس شده (۴)		ایندکس شده (۳)		ایندکس شده (۲)		ایندکس شده (۱)		زمان چاپ
سال ۹۲	سال ۹۱	سال ۹۲	سال ۹۱	سال ۹۲	سال ۹۱	سال ۹۲	سال ۹۱	سال ۹۲	سال ۹۱	
۲	۵	۲۶	۱۷	۳۱	۲۲	۳۴	۳۸	۸۵	۷۶	تعداد

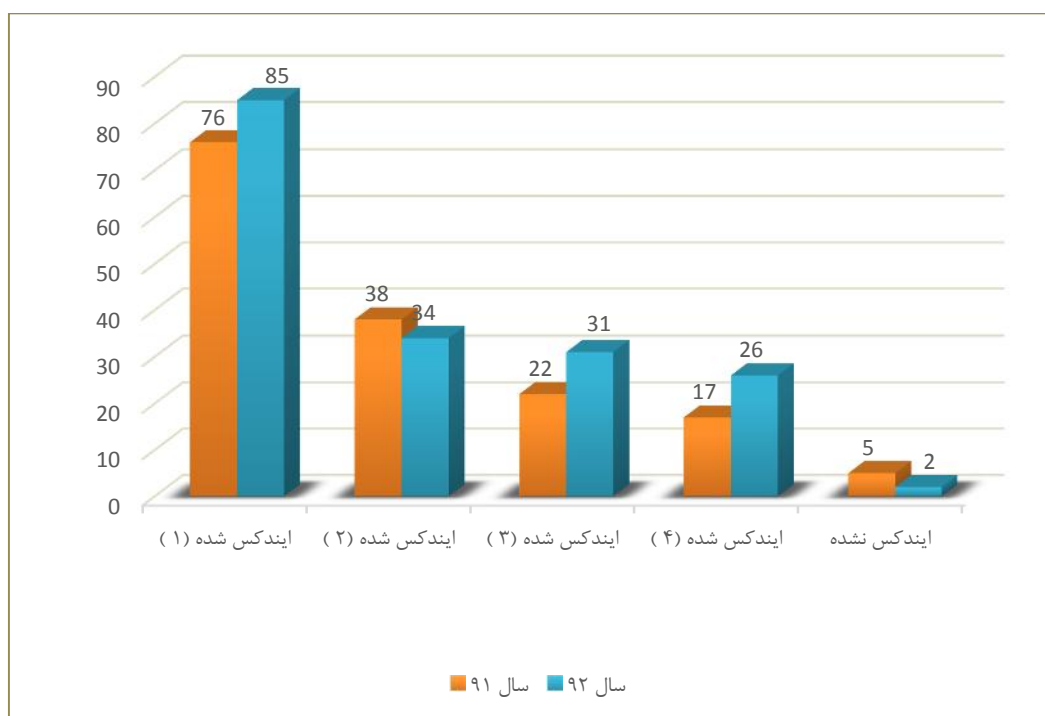
توضیحات مربوط به جداول مذکور :

(۱) ایندکس شده نوع ۱ (ISI)

(۲) ایندکس شده نوع ۲ (Medline ,PubMed, Index medicus)

(۳) ایندکس شده نوع ۳ (Biological Abstract , Embase , Chemical Abstract ,Scopus)

(۴) ایندکس شده نوع ۴ (سایر سایت‌های تخصصی)



نمودار ۷-۳- فراوانی مقالات منتشر شده در مجلات علمی پژوهشی خارجی در سال‌های ۱۳۹۱ و ۱۳۹۲

**جدول ۱۱-۳- تعداد موارد تشویق و تقدیر رسمی از اعضای هیئت علمی، دانشجویان و کارکنان بابت تحقیقات علمی در سال ۹۱ و ۹۲**

کارکنان	هیئت علمی			
	سال ۹۱	سال ۹۲		
سال ۹۲	سال ۹۱	سال ۹۲	سال ۹۱	در سطح دانشگاه یا موسسه
۵	۱۵	۶۵	۸۸	
-	۵	-	۰	در سطح ملی
-	۰	۱	۰	در سطح بین‌المللی
۵	۲۰	۶۶	۸۸	جمع کل

**جدول ۱۲-۳- تعداد اختراعات، اکتشافات و نوآوری‌های ثبت شده**

سال ۹۲	سال ۹۱	اختراعات، اکتشافات
۰	۱	اختراعات ثبت شده داخلی
۰	۰	اختراعات ثبت شده در خارج از کشور
۰	۰	اکتشافات ثبت شده داخلی
۰	۰	اکتشافات ثبت شده در خارج از کشور

اختراع: عبارت است از ابداع روش و یا ساخت مصنوعی که قبلاً وجود نداشته و به ثبت رسیده است.

البتکار: عبارت است از اعمال تغییراتی در زمینه روش ساخت و یا بهبود مصنوع با توجه به شرایط خاص کشور و امکانات موجود

اکتشاف: منظور کشف پدیده ای است که قبلاً وجود داشته ولی هیچگاه دیده و یا درک نشده باشد.



جدول ۱۳-۳- کارگاه‌های برگزار شده معاونت در سال ۱۳۹۲

ردیف	عنوان کارگاه آموزشی	تعداد ساعات برگزاری کارگاه	شش ماه اول			شش ماه دوم			مجموع ساعات کارگاه‌ها
			تعداد شرکت کننده	تعداد روزهای کارگاه	تعداد	تعداد شرکت کننده	تعداد روزهای کارگاه	تعداد	
محل، استانی و یا منطقه‌ای	ملی	بین المللی	داخلی	محل	استانی و یا منطقه‌ای	بین المللی	داخلی	محل	
۱	کارگاه آموزشی ENDNOTE	۶	۲۸	۱					
۲	کارگاه آموزشی scientific writing مقدماتی	۶	۲۶	۱					
۳	کارگاه آموزشی scientific writing پیشرفته	۶	۱۹	۱					
۴	کارگاه آمار و داده پردازی	۶	۲۵	۱					
۵	کارگاه آموزشی روش تحقیق مقدماتی در علوم پزشکی ویژه دستیاران ورودی ۱۳۹۲	۱۸	۵۷	۱	۳				
۶	کارگاه ارزشیابی پژوهشی دانشگاه و مراکز تحقیقاتی	۱۶	۱۴	۱	۲				
۷	کارگاه آموزشی فرآیند های پژوهشی	۱۶	۱۰	۱	۲				
۸	کارگاه کشوری Cochrane Systematic Review	۲۴	۴۵	۱	۳				
۹	آشنایی با شرکت های دانش بنیان و تجاری سازی نتایج تحقیقات	۶	۱۰	۱	۱				
۱۰	کارگاه آموزشی ENDNOTE مقدماتی	۶	۱۶	۱	۱				
۱۱	کارگاه آموزشی scientific writing	۶	۲۱	۱	۱				
۱۲	آشنایی با نرم افزار ZOTERO	۶	۱	۱	۱				
۱۳	کارگاه آموزشی مقدمات و کلیات بیوانفورماتیک	۶	۱۲	۱	۱				
۱۴	Advanced Skills for Making Power Point Presentation (۱)	۶	۲۱	۱	۱				
۱۵	Advanced Skills for Making Power Point Presentation (۲)	۶	۲۱	۱	۱				
۱۶	کارگاه آموزشی Plan Business	۶	۱۴	۱	۱				
۱۷	کارگاه آموزشی ENDNOTE پیشرفته	۶	۱۸	۱	۱				
۱۸	کارگاه آموزشی scientific writing ویژه پزشکان و دندانپزشکان	۶	۱۳	۱	۱				
۱۹	کارگاه آموزشی فتوگرافی دهان	۶	۱۵	۱	۱				
۲۰	کارگاه برنامه ریزی راهبردی	۱۶	۳۰	۱	۲				
	مجموع ساعات کارگاه‌ها	۱۸۰							



جدول ۱۴-۳- نام و تعداد واحدهای پژوهشی مستقل و وابسته (شامل مراکز، پژوهشگده‌ها و گروه‌های پژوهشی)

نام مراکز تحقیقاتی در حال تاسیس		تعداد مراکز تحقیقاتی راه اندازی شده		
غیردولتی	دولتی	غیردولتی	دولتی	
۰	۴	۰	۵	سال ۹۱
۰	۱	۰	۳	سال ۹۲

جدول ۱۵-۳- نام مراکز تحقیقاتی در سال ۱۳۹۱

مراکز تحقیقاتی در حال تاسیس	مراکز تحقیقاتی راه اندازی شده
۱- سالیید تومور	۱- سلولی و مولکولی
۲- چاقی مادر و کودک	۲- سلامت مواد غذایی و آشامیدنی
۳- عوامل اجتماعی موثر بر سلامت	۳- نفرولوژی و پیوند کلیه
۴- ایمنی بیمار	۴- بهداشت باروری و ناباروری
	۵- نورو فیزیولوژی

جدول ۱۶-۳- نام مراکز تحقیقاتی در سال ۱۳۹۲

مراکز تحقیقاتی در حال تاسیس	مراکز تحقیقاتی راه اندازی شده
۱- ایمنی بیمار بیمارستانی	۱- سالیید تومور
۲- محصول محور سلامت نوشیدنی ها	۲- چاقی مادر و کودک
	۳- عوامل اجتماعی موثر بر سلامت

جدول ۱۷-۳- تعداد و ارزش قراردادهای و تفاهم‌نامه‌های همکاری تحقیقاتی با سایر مراکز در سال ۱۳۹۲

ارزش دلاری	ارزش به هزار ریال	تعداد	
-	۶۰۰۰۰	۲	قرارداد با مراکز داخلی
۰	۰	۰	قرارداد با مراکز خارج از کشور
-	۶۰۰۰۰	۲	تعداد کل



جدول ۱۸-۳- اعتبار مراکز تحقیقاتی ( اعم از مستقل یا وابسته) پژوهشگاهها به تفکیک مرکز و وضعیت طرح های تحقیقاتی و تعداد مقالات چاپ شده و چگونگی استفاده از نتایج طرح ها در سال تهیه گزارش (سال ۱۳۹۲) (ارقام به میلیون ریال)

اعتبارات هزینه شده پشتیبانی تحقیقات	تعداد مقالات چاپ شده				تعداد طرح هایی که از نتایج آن استفاده شده است	طرح های تحقیقاتی			اعتبار مرکز				نام مرکز تحقیقاتی یا پژوهشگاه
	مجلات خارجی		مجلات داخلی			تعداد طرح های تحقیقاتی پایان یافته	طرح های تحقیقاتی در حال اجرا	تعداد طرح های تحقیقاتی مصوب سال ۹۲	منابع مالی خارج از کشور	کمک از خارج دانشگاه	کمک از دانشگاه مربوطه	منابع مالی مرکز	
	اندکس نشده	اندکس شده	اندکس نشده	اندکس شده									
۰	۴	۷	۰	۱۶	۰	۱۴	۱۰	۱۵	۰	۰	۱۳۲.۸۹۲	از اعتبارات پژوهشی دانشگاه	مرکز تحقیقات بهداشت باروری
۰	۰	۱۲	۰	۴	۲	۶	۹	۹	۰	۰	۴۱۱	"	مرکز تحقیقات سلامت مواد غذایی و آشامیدنی
۴۸۰	۰	۳	۰	۱۰	۰	۳	۴	۴	۰	۰	۱۶۵.۳۸	"	مرکز تحقیقات سلولی و مولکولی
۰	۰	۱۰	۰	۳	۰	۶	۷	۷	۰	۰	۸۱۰.۵	"	مرکز تحقیقات نفروولوژی و پیوند کلیه
۱۰۰	۱	۸	۱	۳	۰	۳	۲	۳	۰	۲۰۰	۱۸۸.۴۸	"	مرکز تحقیقاتی نوروفیزیولوژی
۱۰۰	۱	۳	۰	۴	۰	۱	۵	۶	۰	۰	۱۷۴.۸	"	مرکز تحقیقات چاقی مادر و کودک
۰	۲	۱۲	۱	۱۲	۰	۰	۳	۰	۰	۱۸۰	۰	"	مرکز تحقیقات عوامل اجتماعی موثر بر سلامت
۰	۰	۲	۰	۰	۰	۰	۰	۴	۰	۰	۰	"	مرکز تحقیقات سالیید تومور
۶۸۰	۷	۵۷	۲	۵۲	۲	۳۲	۴۰	۴۷	۰	۳۸۰	۱۸۸۳.۰۵۲		جمع

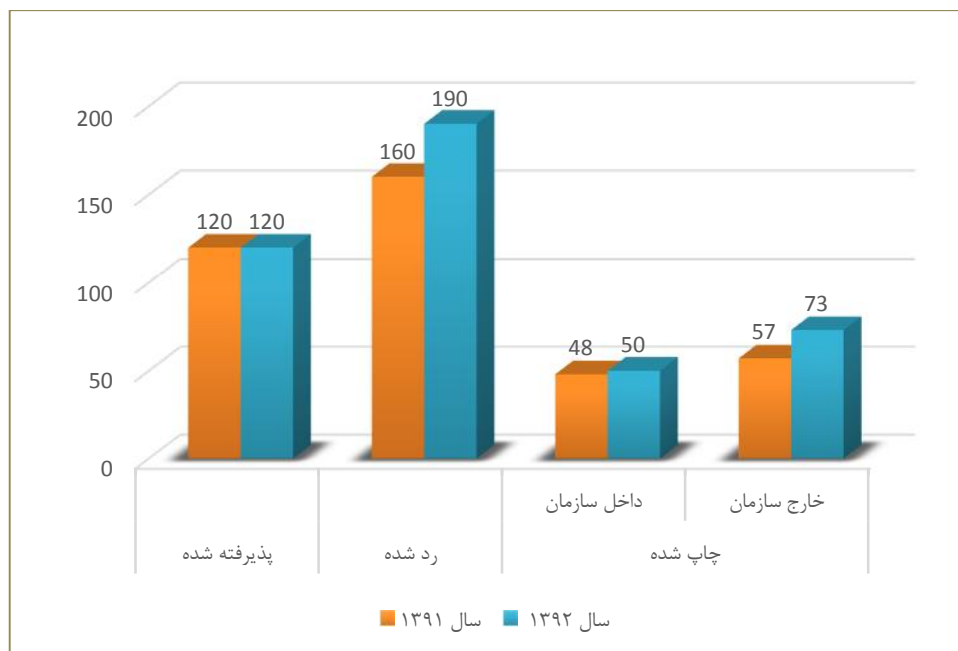


جدول ۱۹-۳- مجلات فعال منتشر شده در سال ۱۳۹۲

مدیر مسئول	تعداد عنوانهای منتشر شده در سال	عنوان مجلات	نوع مجله
دکتر عیسی عبدی راد	۱۲ عنوان (الکترونیکی)	مجله پزشکی ارومیه (ماهنامه)	علمی - پژوهشی
خانم حمیده محدثی	۱۲ عنوان (الکترونیکی)	مجله پرستاری مامایی	علمی - پژوهشی

جدول ۲۰-۳- وضعیت بررسی مقالات در دفتر مجله پزشکی در سال های ۱۳۹۱-۱۳۹۲

سال	پذیرفته شده	رد شده	چاپ شده	
			داخل سازمان	خارج سازمان
۱۳۹۱	۱۲۰	۱۶۰	۴۸	۵۷
۱۳۹۲	۱۲۰	۱۹۰	۵۰	۷۳



نمودار ۸-۳- وضعیت بررسی مقالات در دفتر مجله پزشکی در سالهای ۱۳۹۱ و ۱۳۹۲

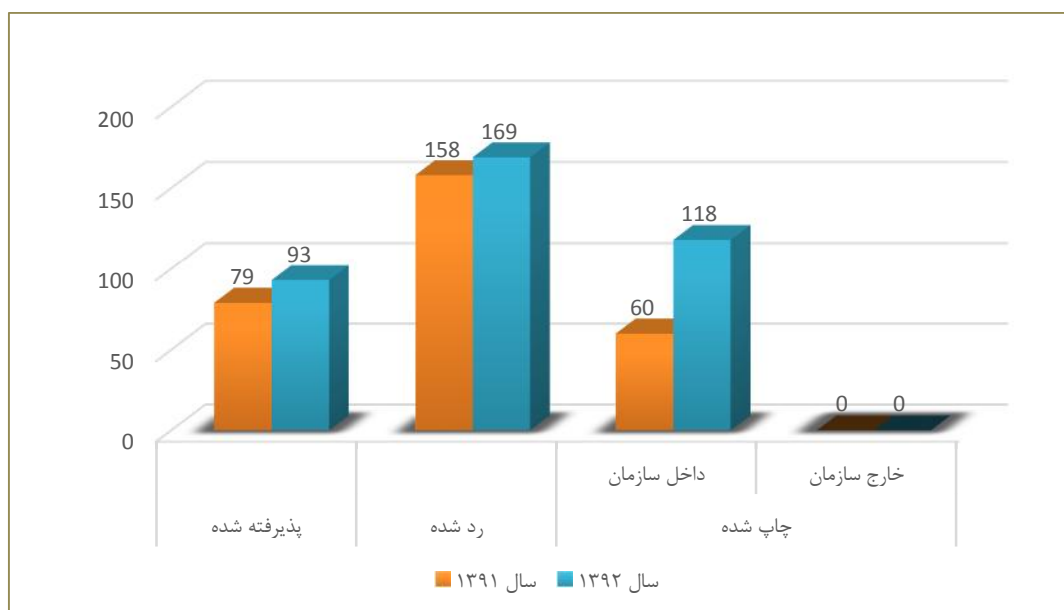


جدول ۲۱-۳- فعالیت‌های دفتر مجله پزشکی در سال‌های ۱۳۹۱-۱۳۹۲

سال ۱۳۹۲	سال ۱۳۹۱	فعالیت‌ها
-	۲۷	تعداد جلسات هیئت تحریریه
Chemical Abstracts Service - Copernicus - EBSCO- CABI- ISC- Magiran- SID- Iran medex- google scholar و ایندکس‌های داخلی	Chemical Abstracts Service - Copernicus - EBSCO- CABI- ISC- Magiran- SID- Iran medex- google scholar و ایندکس‌های داخلی	لیست ایندکس‌های مجله پزشکی
۸۰	۷۸	تعداد داوران داخل سازمان
۱۰۰	۱۰۰	تعداد داوران خارج سازمان

جدول ۲۲-۳- وضعیت بررسی مقالات دفتر مجله پرستاری، مامایی سالهای ۱۳۹۱-۱۳۹۲

سال	پذیرفته شده	رد شده	چاپ شده	
			داخل سازمان	خارج سازمان
۱۳۹۱	۷۹	۱۵۸	۶۰	۰
۱۳۹۲	۹۳	۱۶۹	۱۱۸	۰



نمودار ۹-۳- وضعیت بررسی مقالات در دفتر مجله پرستاری و مامایی در سالهای ۱۳۹۱ و ۱۳۹۲

جدول ۲۳-۳- فعالیت‌های دفتر مجله پرستاری مامایی در سال‌های ۱۳۹۱-۱۳۹۲

فعالیت‌ها	سال ۱۳۹۱	سال ۱۳۹۲
تعداد جلسات هیئت تحریریه	۶	۹
لیست ایندکس‌های مجله پرستاری	EBSCO - ISC- Magiran-SID- Iran medex- Cinhal-Copernicus	EBSCO - ISC- Magiran-SID- Iran medex- Cinhal-Copernicus
تعداد داوران داخل سازمان	۴۳	۴۸
تعداد داوران خارج سازمان	۱۷	۲۳

کتابخانه مرکزی دانشگاه در سال ۱۳۹۲:

جدول ۲۴-۳- بخش‌های اداری در سال‌های ۱۳۹۱-۱۳۹۲

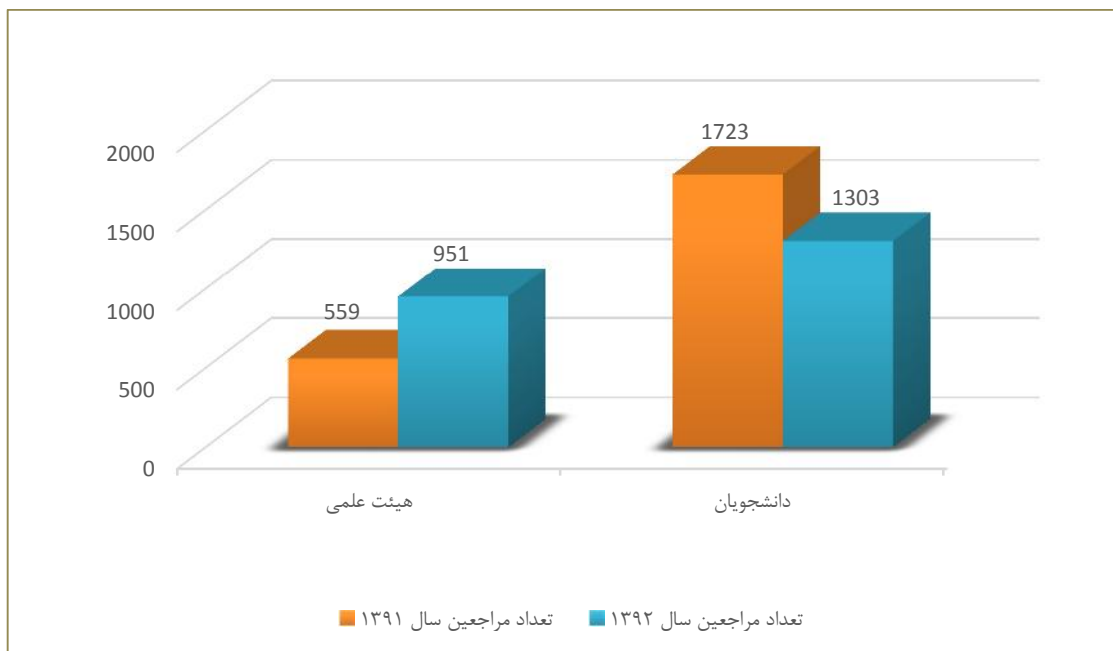
سال	بخش امانت						بخش خدمات فنی					
	تعداد مراجعین	تعداد تسویه حساب دانشجویان	ثبت نام اعضاء	صحافی کتب	آماده سازی کتب فارسی و لاتین و پاپان cd و نامه	بزرگه آرایی	وجین کتب	تعداد فهرست نویسی کتب فارسی	تعداد فهرست نویسی کتب لاتین	تعداد ورود کاربرگه کتب فارسی- لاتین - مقالات فارسی و پاپان نامه‌ها و cd	ثبت و نمایه سازی پاپان نامه	
۱۳۹۱	۲۷۴۸۸	۳۵۶	۶۵۹	۸۶	۳۹۵۲	۱۰۲۲	۵۵۵	۹۷۷	۳۵۷۹	۱۰۰		
۱۳۹۲	۲۴۸۲۹	۳۶۳	۶۲۶	۸۵۰	۱۷۴۵	۶۴۴	-	۶۴۴	۲۶۲۶	۱۳۲		





جدول ۲۵-۳- بخش نشریات در سال‌های ۱۳۹۱-۱۳۹۲

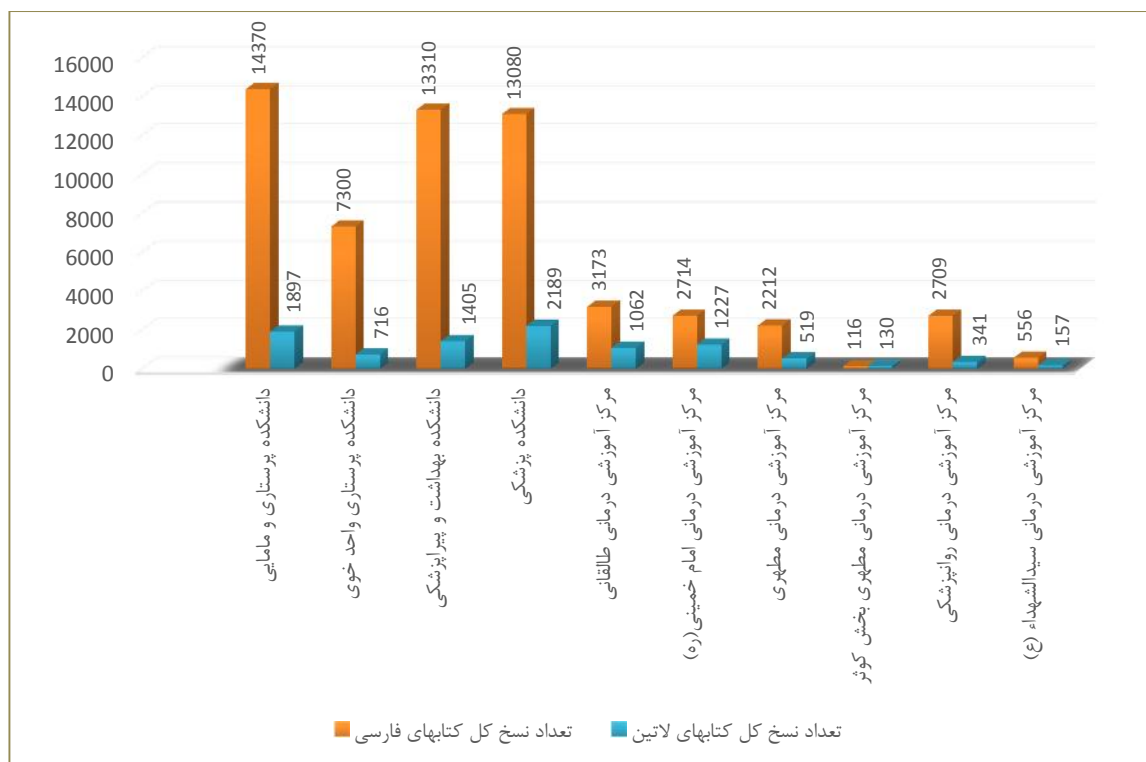
تعداد سفارش مقاله از دانشگاه های کشور	تعداد و تعیین claim کسری	تعداد ورود کاربرگه نشریات فارسی- لاتین به کامپیوتر		تعداد عنوان مجلات ثبت و توزیع مربوط به واحدهای تابعه	تعداد عنوان ثبت نشریات فارسی	تعداد ثبت نشریات لاتین بر اساس شماره	تعداد دریافت محموله لاتین	تعداد مراجعین		سال
		شماره	عنوان					دانشجویان	هیئت علمی	
۱	۶	۱۷۱۸ نسخه	۲۳۵ عنوان	۹۱۰ نسخه	۷۱ عنوان در ۱۸۲ نسخه	۱۶۴ عنوان در ۱۵۳۶ نسخه	۱۷	۱۷۲۳	۵۵۹	۱۳۹۱
۲	۱۱	۱۵۲۷ نسخه	۱۷۵ عنوان	۹۶۰ نسخه	۲۷ عنوان در ۷۴ نسخه	۱۴۸ عنوان در ۱۴۵۳ نسخه	۱۳	۱۳۰۳	۹۵۱	۱۳۹۲



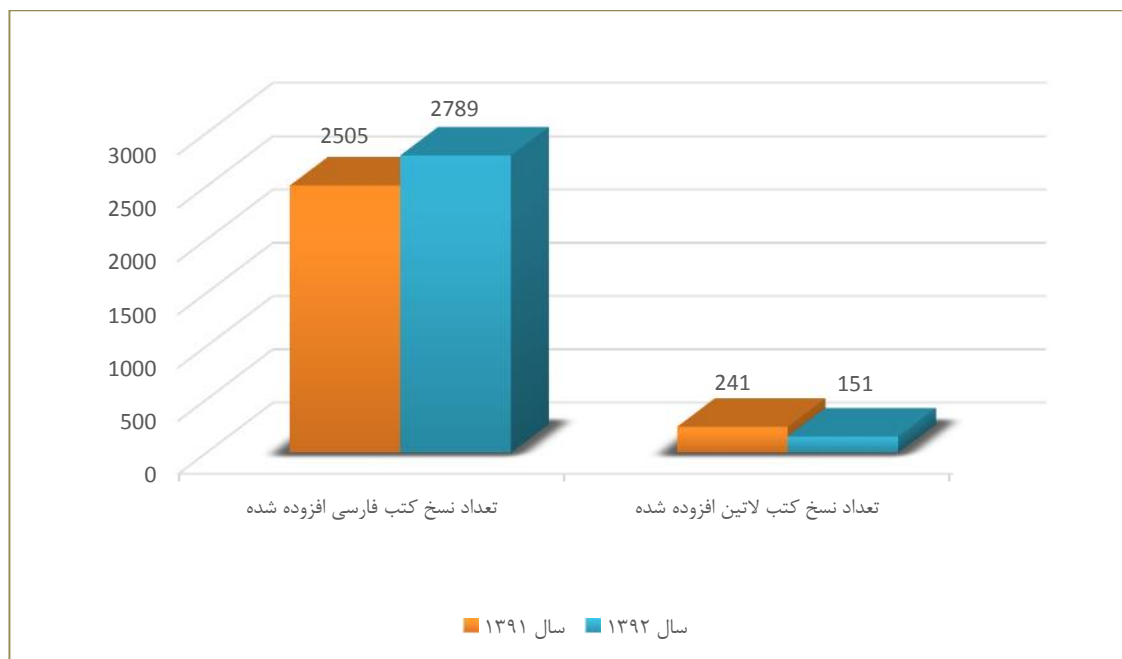
نمودار ۱۰-۳- فراوانی مراجعین به بخش نشریات کتابخانه مرکزی در سالهای ۱۳۹۱ و ۱۳۹۲

جدول ۲۶-۳- کتابخانه‌های دانشکده‌ها و بیمارستان‌های تابعه کتابخانه مرکزی در سال‌های ۱۳۹۱-۱۳۹۲

ردیف	کتابخانه	تعداد نسخ کل کتابهای فارسی		تعداد نسخ کل کتابهای لاتین	تعداد نسخ کتب لاتین		تعداد رایانه‌های متصل به شبکه اینترنت	پایگاه‌های اطلاعاتی تولید شده (تعداد رکورد کتاب‌ها)
		سال ۱۳۹۱	سال ۱۳۹۲		سال ۱۳۹۱	سال ۱۳۹۲		
		۱	دانشکده پرستاری و مامایی		۲۴۶	۴۷۸		
۲	دانشکده پرستاری واحد خوی	۳۶۱	۳۰۰	۷۱۶	۰	-	-	
۳	دانشکده بهداشت و پیراپزشکی	۶۱۳	۶۱۷	۱۴۰۵	۳۱	۳۸	۲۴۶	
۴	دانشکده پزشکی	۴۳۸	۶۳۰	۲۱۸۹	۹۱	۵۷	۵۳	
۵	مرکز آموزشی درمانی طالقانی	۲۸۷	۱۴۸	۱۰۶۲	۵	۳	-	
۶	مرکز آموزشی درمانی امام خمینی(ره)	۲۵۰	۲۴۴	۱۲۲۷	۲۴	۲۵	-	
۷	مرکز آموزشی درمانی مطهری	۱۵۶	۱۳۷	۵۱۹	۳۰	۱۴	-	
۸	مرکز آموزشی درمانی مطهری بخش کوثر	۱۶	۲۷	۱۳۰	۴	۲	-	
۹	مرکز آموزشی درمانی روانپزشکی	۸۵	۱۴۲	۳۴۱	۰	۱	-	
۱۰	مرکز آموزشی درمانی سیدالشهداء(ع)	۵۳	۹۳	۱۵۷	۱۷	۴	-	
	جمع کل	۲۵۰۵	۲۷۸۹	۹۵۲۴	۲۴۱	۱۵۱	۶۲۳	



نمودار ۱۱-۳- فراوانی تعداد نسخ کتابهای فارسی و لاتین موجود در کتابخانه های دانشکده ها و بیمارستانهای تابعه کتابخانه مرکزی دانشگاه در سال ۱۳۹۲



نمودار ۱۲-۳- فراوانی نسخ کتابهای افزوده شده در کتابخانه های دانشکده ها و بیمارستانهای تابعه کتابخانه مرکزی دانشگاه در سال ۱۳۹۲

جدول ۲۷-۳- بخش اینترنت کتابخانه مرکزی در سال‌های ۱۳۹۱-۱۳۹۲

سال	تعداد مراجعین	تعداد رایت cd	تعداد صفحات پرینت شده
۱۳۹۱	۱۱۷۰۴	۴۳۶	۳۲۳۳۲
۱۳۹۲	۱۹۱۰۹	۳۹۲	۱۸۷۰۰ (اکثرا بر روی فلش ذخیره میشود)

جدول ۲۸-۳- بخش سفارشات در سال‌های ۱۳۹۱-۱۳۹۲

سال	تعداد کتب خریداری و ثبت شده فارسی (جلد)	تعداد کتب خریداری و ثبت لاتین (جلد)	تعداد اشتراک مجله لاتین (جلد)	تعداد Ebook و cd	مبلغ هزینه شده برای خرید کتاب به ریال
۱۳۹۱	۳۱۰۰ نسخه کتاب فارسی و لاتین	۱۱۵ عنوان مجله و ۲ عنوان روزنامه	۷۸ عدد cd	۶۴۲/۰۱۱/۸۲۵ ریال کتاب و ۱/۹۸۰/۰۰۰ ریال روزنامه و ۲۷۶/۵۱۵/۲۰۰ ریال مجله لاتین	
۱۳۹۲	۲۴۵۹ نسخه کتاب فارسی و لاتین	۱۱۵ عنوان مجله	۶۳ عدد EBOOK و نرم افزار Uptodate	۳۹۸/۹۸۱/۰۰۰ ریال کتاب و ۲۵۶/۹۸۱/۴۵۳ ریال مجله	

جدول ۲۹-۳- آمار کل CDs موجود در کتابخانه های واحد های تابعه در سال ۱۳۹۲

ردیف	واحد های تابعه	تعداد
۱	دانشکده پزشکی	۱۹۷
۲	دانشکده بهداشت	۱۲۰
۳	دانشکده پرستاری و مامایی ارومیه	۳۶۱
۴	دانشکده پرستاری و مامایی خوی	۱۱۰
۵	بیمارستان امام خمینی(ره)	۵۸
۶	بیمارستان مطهری	۴۷
۷	بیمارستان طالقانی	۱۳۸
۸	بیمارستان روانپزشکی	۴۷
۹	بیمارستان سیدالشهداء	۳۰
۱۰	جمع کل	۱۰۹۸



جدول ۳۰-۳- تعداد رایانه‌های متصل به اینترنت و در دسترس دانشجویان در سالهای ۱۳۹۱-۱۳۹۲

سال	رایانه‌های موجود در کتابخانه‌های کل دانشگاه	رایانه‌های موجود در سایت های کامپیوتری
۱۳۹۱	۱۳۱	۱۲۲
۱۳۹۲	۱۳۱	۱۳۸

جدول ۳۱-۳- کارگاه‌های برگزار شده توسط کتابخانه مرکزی در سال ۱۳۹۲

ردیف	عنوان کارگاه آموزشی	تعداد	تعداد شرکت کننده	تعداد روزهای کارگاه
۱	استراتژی جستجو و دستیابی به اطلاعات در اینترنت	۳۲ ساعت	۲۷	۴ روز
۲	آشنایی با روش تحقیق در کتابداری	۳۲ ساعت	۲۶	۵ روز
مجموع ساعات کارگاه‌ها		۶۴		

جدول ۳۲-۳- شاخص‌های کتابخانه مرکزی در سال های ۱۳۹۱ و ۱۳۹۲

عناوین شاخص	سال ۱۳۹۱	سال ۱۳۹۲
تعداد د جلد کتاب خریداری شده	۳۱۰۰ نسخه کتاب و ۷۸ عدد ebook	۲۴۵۹ نسخه کتاب، ۶۳ عدد ebook و نرم افزار Uptodate

شاخص های مالی کتابخانه مرکزی در جدول اعتبارات و شاخص های مالی معاونت آمده است.



## سایر اطلاعات کتابخانه مرکزی

- پایگاه‌های اطلاعاتی رایانه‌ای تولید شده در کتابخانه مرکزی در سال ۱۳۹۲:

- ✻ کل کتاب‌ها (تعداد رکوردها): ۱۴۱۷ عنوان
- ✻ کل مجلات (تعداد رکوردها): ۱۲۳ عنوان
- ✻ کل پایان نامه‌ها (تعداد رکوردها): ۱۳۲ عنوان

- منابع اطلاعاتی چاپی موجود در کتابخانه مرکزی دانشگاه یا موسسه پژوهشی تا سال ۱۳۹۲

الف) کتاب‌ها: فارسی: ۲۶۹۰۳ لاتین: ۴۷۹۱ جمع: ۳۱۶۹۴ نسخه

- تعداد کتاب‌های کتابخانه مرکزی به تفکیک:

## الف) فارسی: ب) غیرفارسی:

- ✻ کتب فارسی افزوده شده به کتابخانه مرکزی: ۱۴۰۱ نسخه
- ✻ کتب فارسی افزوده شده به واحدهای تابعه: ۲۷۸۹ نسخه
- ✻ کتب غیرفارسی افزوده شده به کتابخانه مرکزی: ۱۶ نسخه
- ✻ کتب غیرفارسی افزوده شده به واحدهای تابعه: ۱۵۱ نسخه
- ✻ جمع کل کتابهای فارسی کتابخانه مرکزی و واحدهای تابعه: ۸۶۳۲۷ نسخه
- ✻ جمع کل کتابهای لاتین کتابخانه مرکزی و واحدهای تابعه: ۱۴۴۱۵ نسخه

## ب) نشریات ادواری:

- ✻ تعداد مجله‌های فارسی تاکنون (کل عنوان‌های موجود از سال‌های گذشته): ۵۷۰ عنوان
- ✻ تعداد مجله‌های لاتین مورد اشتراک: ۱۱۵ عنوان
- تعداد مجله‌های لاتین (عنوان‌های موجود از سال‌های گذشته تا کنون): ۹۲۰ عنوان

## - سایر منابع اطلاعاتی

تعداد کل پایان نامه‌ها در کل کتابخانه‌ها: ۳۶۵۰

- اشتراک و اتصال به پایگاه‌های اطلاعاتی شرکتهای اطلاع رسانی بین‌المللی که دسترسی به آنها مستلزم پرداخت وجه است در سال ۱۳۹۲: کتابخانه دیجیتال پزشکی بصورت کنسرسیوم

- اشتراک و اتصال به پایگاه‌های اطلاعاتی کتابخانه‌ها و مراکز اطلاع رسانی داخلی که دسترسی به آنها مستلزم پرداخت وجه است (می‌توانید بیش از یک مورد را مشخص کنید) در سال ۱۳۹۲: --

توضیحات لازم: پرداخت هزینه پشتیبانی نرم افزار کتابخانه ای پارس آذرخش کتابخانه مرکزی: ۲۷/۳۲۹/۰۴۲ ریال

پرداخت هزینه پشتیبانی نرم افزار کتابخانه ای پارس آذرخش کتابخانه امام خمینی (ره): ۱۵/۷۳۱/۴۶۰ ریال



جدول ۳۳-۳- اهم شاخص های معاونت تحقیقات و فناوری در سالهای ۱۳۹۱-۱۳۹۲

ردیف	عناوین شاخص	واحد متعارف	۱۳۹۱	۱۳۹۲
۱	تعداد اعضای هیئت علمی	تعداد	۲۸۱	۳۱۴
۲	تعداد پژوهشگران تطبیق یافته	تعداد	۲۵۴	۳۷۲
۳	تعداد طرح های تحقیقاتی مصوب در شورای پژوهشی دانشگاه	تعداد	۱۶۱	۱۶۳
۴	طرحهای تحقیقاتی اعضای هیئت علمی آموزشی پایان یافته	تعداد	۱۵۶	۱۱۴
۵	طرحهای تحقیقاتی اعضای هیئت علمی آموزشی در حال اجرا	تعداد	۳۵۰	۲۴۰
۶	طرح های تحقیقاتی فعال باقی مانده از سه سال قبل از ۹۲	تعداد	۲۱۶	۲۵۵
۷	نسبت پروژه های تحقیقاتی کاربردی به کل پروژه های پایه	درصد	۱۵	۱۵.۵
۸	تعداد طرح های تحقیقاتی منطبق بر اولویت های دانشگاه	تعداد	۱۱۸	۱۴۸
۹	نسبت طرح های دارای اولویت پژوهشی به کل طرحها	درصد	۷۲.۳۹	۹۰.۷۹
۱۰	نسبت طرح های ارجاع شده به کمیته اخلاق به کل طرح های مصوب	درصد	۱۰۰	۱۰۰
۱۱	تعداد طرح های تحقیقاتی منجر به ارتقاء سلامت مردم (HSR)	تعداد	۴	۵
۱۲	نسبت طرح مصوب به پژوهشگر	درصد	۶۴.۱۷	۴۳.۸۱
۱۳	تعداد جلسات شورای پژوهشی دانشگاه	تعداد	۱۷	۱۶
۱۴	کل مقالات علمی - پژوهشی	تعداد	۳۳۲	۴۳۴
۱۵	تعداد مقالات منتشر شده در مجلات علمی پژوهشی داخلی و خارجی درنمايه های (۱) و (۲): Medline ,Pubmed, Index medicus, ISI	تعداد	۱۳۹	۱۷۱
۱۶	تعداد مقالات منتشر شده در مجلات علمی پژوهشی داخلی و خارجی در نمایه (۳): Abstract , Embase Abstract , Biological Chemical , Scopus	تعداد	۸۸	۱۰۶
۱۷	تعداد مقالات منتشر شده در مجلات علمی پژوهشی داخلی و خارجی در نمایه (۴): سایر سایت های تخصصی	تعداد	۹۷	۱۵۵
۱۸	تعداد مقالات منتشر شده در مجلات علمی پژوهشی داخلی و خارجی ایندکس نشده	تعداد	۸	۲
۱۹	نسبت مقاله به پژوهشگر	درصد	۱۳۰.۷	۱۱۶.۷
۲۰	نسبت کل مقالات علمی - پژوهشی به تعداد اعضای هیئت علمی	درصد	۱۱۸.۱۵	۱۳۸.۲
۲۱	نسبت کل مقالات چاپ شده در مجلات اندیکس شده داخلی به کل مقالات علمی - پژوهشی داخلی	درصد	۹۸.۲۸	۱۰۰
۲۲	تعداد ارجاع به مقاله دانشگاه در کتب مرجع بین المللی	تعداد	۳	۱
۲۳	تعداد خلاصه مقالات ارائه شده در کنگره های بین المللی (داخلی و خارجی)	تعداد	۱۶۷	۲۳۴
۲۴	مقالات ارائه شده در کنگره های داخل کشور (ملی)	تعداد	۵۲۱	۲۰۳
۲۵	نسبت مقالات ارائه شده در کنگره های خارج از کشور و کنگره های بین المللی داخل کشور به تعداد پژوهشگر (هیئت علمی ، غیر هیئت علمی )	درصد	۶۵.۷۵	۶۲.۹
۲۶	نسبت مقالات ارائه شده در کنگره های داخل کشور به تعداد پژوهشگر (هیئت علمی، غیر هیئت علمی)	درصد	۲۰۵.۱۲	۵۴.۵۷
۲۷	تعداد همایش های بین المللی یا منطقه ای دانشگاه	تعداد	۱	۱
۲۸	تعداد همایش های کشوری	تعداد	۳	۱



جدول ۳۳-۳- اهم شاخص های معاونت تحقیقات و فناوری در سالهای ۱۳۹۱-۱۳۹۲ (ادامه)

ردیف	عناوین شاخص	واحد متعارف	۱۳۹۱	۱۳۹۲
۲۹	تعداد رتبه های کسب شده برتر در جشنواره ها	تعداد	۰	۱
۳۰	تعداد کارگاههای برگزار شده برای پژوهشگران و ذی نفعان	تعداد	۲۱	۲۰
۳۱	تعداد کتب تالیفی	تعداد	۱	۲
۳۲	اخذ موافقت اصولی مراکز تحقیقاتی	تعداد	۱	۳
۳۳	تعداد مراکز تحقیقاتی فعال در حوزه سلامت	تعداد	۵	۸
۳۴	تعداد نوآوری اکتشاف و اختراع ثبت شده و بومی سازی فناوری	تعداد	۱	۰
۳۵	تعداد دانشجویان دانشگاه *	تعداد	۳۲۳۰	۳۸۷۵
۳۶	تعداد دانشجویان فعال عضو کمیته	تعداد	۵۲۰	۶۲۰
۳۷	تعداد دانشجویان آموزش دیده در کمیته تحقیقات دانشجویی	تعداد	۴۵۰	۷۵۰
۳۸	نسبت دانشجویان آموزش دیده در کمیته تحقیقات دانشجویی به کل دانشجویان	درصد	۱۳.۹۳	۱۹.۳۵
۳۹	تعداد طرح های پژوهشی که دانشجویان در آن مشارکت دارند	تعداد	۵۱	۵۳
۴۰	نسبت طرح های پژوهشی که دانشجویان در آن مشارکت دارند به کل طرح های پژوهشی	درصد	۳۱.۷	۳۲.۵
۴۱	تعداد دانشجویانی که در طرحهای پژوهشی شرکت دارند	تعداد	۹۰	۸۴
۴۲	نسبت دانشجویانی که در طرح های پژوهشی شرکت دارند به کل دانشجویان	درصد	۲.۷۹	۲.۱۷
۴۳	تعداد کار گاههای برگزار شده توسط کمیته تحقیقات دانشجویی	تعداد	۱۹	۳۱
۴۴	تعداد خلاصه مقالات ارائه شده دانشجویان به کنگره های داخلی	تعداد	۴۰	۲۵
۴۵	تعداد خلاصه مقالات ارائه شده دانشجویان به کنگره های خارجی	تعداد	۹	۲
۴۶	تعداد مقالات چاپ شده دانشجویان در مجلات ایندکس شده معتبر و دارای رتبه علمی پژوهشی داخلی و خارجی	تعداد	۶۶	۱۲
۴۷	تالیف یا ترجمه کتاب توسط اعضای کمیته تحقیقات دانشجویی	تعداد	۰	۰
۴۸	تعداد جلسات کمیته تحقیقات دانشجویی	تعداد	۷	۸
۴۹	تعداد طرحهای تحقیقاتی ( توسط دانشجویان عضو کمیته)	تعداد	۵۲	۵۳
۵۰	تعداد برگزاری تور پژوهشی	تعداد	۲۲	این مورد از طرف وزارت خانه حذف گردیده است
۵۱	تعداد برگزاری کنگره دانشجویی	تعداد	۱	۰
۵۲	تعداد مقالات استخراج شده از پایان نامه ها	تعداد	۰	۲۳
۵۳	خبرنامه یا مجله اختصاصی	تعداد	۴	۴
۵۴	تیراژمجله پزشکی دانشگاه	تعداد	۷۰۰۰	الکترونیکی
۵۵	تیراژمجله دانشکده پرستاری و مامایی	تعداد	۶۰۰۰	الکترونیکی
۵۶	تعداد مقالات دریافت شده درمجله پزشکی دانشگاه	تعداد	۲۸۰	۳۱۰
۵۷	تعداد مقالات چاپ شده در مجله پزشکی دانشگاه	تعداد	۱۰۵	۱۲۳
۵۸	تعداد مقالات دریافت شده در دانشکده پرستاری و مامایی	تعداد	۲۳۷	۲۶۲
۵۹	تعداد مقالات چاپ در دانشکده پرستاری و مامایی	تعداد	۶۰	۱۱۸





## جدول ۳۴-۳- اعتبارات و شاخص های مالی مربوط به معاونت تحقیقات و فناوری در سال های ۱۳۹۲-۱۳۹۰

ردیف	عنوان	سال ۱۳۹۰	سال ۱۳۹۱	سال ۱۳۹۲
۱) کل اعتبارات دانشگاه	الف) کل اعتبارات دانشگاه در قانون بودجه (میلیون ریال)	۳۶۱۶۳۱۰	۴۸۳۹۳۳۸	۶۷۱۰۳۶۰
	ب) کل اعتبارات در موسسه پژوهشی (میلیون ریال)	۹۲۰۰	۱۱۰۷۴	۲۲۴۷۴
۲) اعتبارات و درآمدهای تحقیقاتی	الف) کل اعتبارات تحقیقاتی تخصیص یافته (میلیون ریال)	-	۹۲۸۱	۱۰۳۹۲
	ب) کل درآمدهای تحقیقاتی (هزار ریال)	-	-	-
	ج) کمکهای مالی تحقیقاتی (هزار ریال)	-	-	-
	د) میزان اعتبار طرح های بند «د» ماده ۴۵ قانون چهارم توسعه (۴۰٪ و ۶۰٪) (هزار ریال)	-	-	-
۳	اعتبارات جذب شده از خارج دانشگاه برای پژوهش (میلیون ریال)	۴۴۱۰	۱۵۹۰	۱۰
۴	اعتبار تخصیص یافته به پژوهش های آموزشی کاربردی (میلیون ریال)	۲۹۰۴۵	۶۵۰	۱۱۵۵
۵	بودجه طرح های مصوب در شورای پژوهشی دانشگاه (میلیون ریال)	۳۵۹۹	۳۹۳۲	۲۶۰۸
۶	اعتبارات هزینه شده برای فرصت های مطالعاتی (میلیون ریال)	۲۰۰	۱۴۲	-
۷	اعتبارات هزینه شده برای شرکت در کنفرانس های داخلی (میلیون ریال)	۱۲۰۰	۶۰۰	-
۸	اعتبارات هزینه شده برای شرکت در کنفرانس های خارجی (میلیون ریال)	۱۵۰	۱۳۱	-
۹	اعتبارات هزینه شده برای خرید کتاب (هزار ریال)	۵۰۰۰۰۰	۶۴۲۰۱۲	۳۹۸۹۸۱
۱۰	اعتبارات هزینه شده برای خرید مجلات کتابخانه (هزار ریال)	۲۱۵۰۶۰	۲۷۶۵۱۵	۲۵۶۹۸۱
۱۱	اعتبارات هزینه شده برای چاپ کتاب (هزار ریال)	۱۰۰۰۰۰	۱۲۰۰۰۰	-
۱۲	اعتبارات هزینه شده برای چاپ مجله (هزار ریال)	۳۰۰۰۰۰	۲۱۷۶۵۰	-
۱۳	اعتبارات هزینه شده برای طرح های پژوهشی (هزار ریال)	۳۶۱۳۱۲۰	۳۹۹۶۵۴۴	۲۶۶۶۰۰۰
۱۴	اعتبارات هزینه شده برای پشتیبانی پایان نامه های پژوهشی ارشد و دکترا (هزار ریال)	۹۸۳۵۴۵	۲۱۷۴۱۶۰	۲۴۶۱۸۰۲
۱۵	اعتبارات صرف شده تحقیقاتی برای دانشجویان تحصیلات تکمیلی: کارشناسی ارشد (هزار ریال)	۳۷۸۴۷۵	۱۳۰۰۲۲۵	۱۲۲۹۲۵۲
۱۶	اعتبارات صرف شده تحقیقاتی برای دانشجویان تحصیلات تکمیلی: دکترای حرفه ای (هزار ریال)	۳۵۱۹۹	۴۶۱۴۷۳	۲۷۹۰۶۵
۱۷	اعتبارات صرف شده تحقیقاتی برای دانشجویان تحصیلات تکمیلی: دکترای تخصصی (هزار ریال)	۵۶۹۸۷۱	۴۱۲۴۶۲	۲۱۸۲۷۳۸
۱۸	اعتبار تخصیص یافته به جلد کتاب های خریداری شده برای کتابخانه مرکزی و واحدهای تابعه (هزار ریال)	۵۵۴۱۹۹۹	۶۴۲۰۱۲	۳۹۶۱۸۱
۱۹	اعتبارات هزینه شده برای پایگاه های اطلاعاتی بدون هزینه کتابخانه دیجیتال پزشکی (هزار ریال)	۲۸۰۰۰	۳۱۵۰۰	-
۲۰	اعتبارات خرید تجهیزات آزمایشگاهی برای پشتیبانی امور پژوهشی (هزار ریال) (دلار)	-	-	-
۲۱	اعتبار طرح های دارای اولویت پژوهشی (هزار ریال)	۲۷۷۸۷۵۸	۲۸۹۳۵۵۹	۲۴۸۲۰۰۰

## فهرست

- جدول ۱-۳- تعداد کل پژوهشهای دانشگاه (شامل خاتمه یافته و در دست اجرا) بر حسب نوع پژوهش در سال ۱۳۹۲..... ۱۳۰
- نمودار ۱-۳- فراوانی پژوهش های دانشگاه (شامل خاتمه یافته و در دست اجرا) بر حسب نوع پژوهش در سال ۱۳۹۲..... ۱۳۰
- جدول ۲-۳- تعداد جلسات شوراهای معاونت تحقیقات و فناوری در سال ۱۳۹۲..... ۱۳۰
- جدول ۳-۳- جدول وضعیت طرحهای کمیته اخلاق در پژوهش در سالهای ۱۳۹۱-۱۳۹۲..... ۱۳۱
- جدول ۳-۳- پایان نامه های سال که به عنوان طرح پژوهشی نیز تصویب شده و به آنها بودجه پژوهشی اختصاص یافته است در سالهای ۱۳۹۲-۱۳۹۱..... ۱۳۱
- نمودار ۲-۳- فراوانی پایان نامه هایی که به عنوان طرح پژوهشی تصویب شده و به آنها بودجه پژوهشی اختصاص یافته در سال های ۱۳۹۱-۱۳۹۲..... ۱۳۱
- جدول ۴-۳- کارگاههای برگزار شده دانشجویی در سال ۱۳۹۲..... ۱۳۲
- جدول ۵-۳- فعالیتهای پژوهشی کمیته تحقیقات دانشجویی در سال های ۱۳۹۱-۱۳۹۲..... ۱۳۳
- نمودار ۳-۳- فراوانی مقالات ارائه شده توسط اعضای کمیته تحقیقات دانشجویی در سال ۱۳۹۲..... ۱۳۳
- جدول ۶-۳- کتابهای منتشر شده اعضای هیئت علمی آموزشی و پژوهشی و دانشجویان دانشگاه در سال ۱۳۹۲..... ۱۳۴
- جدول ۷-۳- شرکت در همایشهای خارج از کشور در سالهای ۱۳۹۱-۱۳۹۲..... ۱۳۴
- جدول ۸-۳- وضعیت مقالات ارائه شده در همایشهای داخلی و خارجی در سالهای ۱۳۹۱-۱۳۹۲..... ۱۳۴
- نمودار ۴-۳- فراوانی مقالات ارائه شده در همایشهای داخلی در سالهای ۱۳۹۱ و ۱۳۹۲..... ۱۳۵
- نمودار ۵-۳- فراوانی مقالات ارائه شده در همایشهای خارجی در سالهای ۱۳۹۱ و ۱۳۹۲..... ۱۳۵
- جدول ۹-۳- وضعیت مقالات منتشر شده در مجلات علمی پژوهشی داخلی در سالهای ۱۳۹۱-۱۳۹۲..... ۱۳۶
- نمودار ۶-۳- فراوانی مقالات منتشر شده در مجلات علمی پژوهشی داخلی در سالهای ۱۳۹۱ و ۱۳۹۲..... ۱۳۶
- جدول ۱۰-۳- وضعیت مقالات منتشر شده در مجلات علمی پژوهشی خارجی در سالهای ۱۳۹۱-۱۳۹۲..... ۱۳۷
- نمودار ۷-۳- فراوانی مقالات منتشر شده در مجلات علمی پژوهشی خارجی در سالهای ۱۳۹۱ و ۱۳۹۲..... ۱۳۷
- جدول ۱۱-۳- تعداد موارد تشویق و تقدیر رسمی از اعضای هیئت علمی، دانشجویان و کارکنان بابت تحقیقات علمی در سال ۹۱ و ۹۲..... ۱۳۸
- جدول ۱۲-۳- تعداد اختراعات، اکتشافات و نوآوریهای ثبت شده..... ۱۳۸
- جدول ۱۳-۳- کارگاههای برگزار شده معاونت در سال ۱۳۹۲..... ۱۳۹
- جدول ۱۴-۳- نام و تعداد واحدهای پژوهشی مستقل و وابسته (شامل مراکز، پژوهشکدهها و گروههای پژوهشی)..... ۱۴۰
- جدول ۱۵-۳- نام مراکز تحقیقاتی در سال ۱۳۹۱..... ۱۴۰
- جدول ۱۶-۳- نام مراکز تحقیقاتی در سال ۱۳۹۲..... ۱۴۰
- جدول ۱۷-۳- تعداد و ارزش قراردادهای و تفاهم نامه های همکاری تحقیقاتی با سایر مراکز در سال ۱۳۹۲..... ۱۴۰



جدول ۱۸-۳- اعتبار مراکز تحقیقاتی ( اعم از مستقل یا وابسته) پژوهشگاهها به تفکیک مرکز و وضعیت طرح‌های تحقیقاتی و تعداد مقالات چاپ شده و چگونگی استفاده از نتایج طرح‌ها در سال تهیه گزارش (سال ۱۳۹۲) ( ارقام به میلیون ریال)..... ۱۴۱

جدول ۱۹-۳- مجلات فعال منتشر شده در سال ۱۳۹۲..... ۱۴۲

جدول ۲۰-۳- وضعیت بررسی مقالات در دفتر مجله پزشکی در سال های ۱۳۹۱-۱۳۹۲..... ۱۴۲

نمودار ۸-۳- وضعیت بررسی مقالات در دفتر مجله پزشکی در سالهای ۱۳۹۱ و ۱۳۹۲..... ۱۴۲

جدول ۲۱-۳- فعالیتهای دفتر مجله پزشکی در سالهای ۱۳۹۱-۱۳۹۲..... ۱۴۳

جدول ۲۲-۳- وضعیت بررسی مقالات دفترمجله پرستاری، مامایی سالهای ۱۳۹۱-۱۳۹۲..... ۱۴۳

نمودار ۹-۳- وضعیت بررسی مقالات در دفتر مجله پرستاری و مامایی در سالهای ۱۳۹۱ و ۱۳۹۲..... ۱۴۳

جدول ۲۳-۳- فعالیتهای دفتر مجله پرستاری مامایی در سالهای ۱۳۹۱-۱۳۹۲..... ۱۴۴

جدول ۲۴-۳- بخش اداری در سالهای ۱۳۹۱-۱۳۹۲..... ۱۴۴

جدول ۲۵-۳- بخش نشریات در سالهای ۱۳۹۱-۱۳۹۲..... ۱۴۵

نمودار ۱۰-۳- فراوانی مراجعین به بخش نشریات کتابخانه مرکزی در سالهای ۱۳۹۱ و ۱۳۹۲..... ۱۴۵

جدول ۲۶-۳- کتابخانههای دانشکدهها و بیمارستانهای تابعه کتابخانه مرکزی در سالهای ۱۳۹۱-۱۳۹۲..... ۱۴۶

نمودار ۱۱-۳- فراوانی تعداد نسخ کتابهای فارسی و لاتین موجود در کتابخانه های دانشکده ها و بیمارستانهای تابعه کتابخانه مرکزی دانشگاه در سال ۱۳۹۲..... ۱۴۷

نمودار ۱۲-۳- فراوانی نسخ کتابهای افزوده شده در کتابخانه های دانشکده ها و بیمارستانهای تابعه کتابخانه مرکزی دانشگاه در سال ۱۳۹۲..... ۱۴۷

جدول ۲۷-۳- بخش اینترنت کتابخانه مرکزی در سالهای ۱۳۹۱-۱۳۹۲..... ۱۴۸

جدول ۲۸-۳- بخش سفارشات در سالهای ۱۳۹۱-۱۳۹۲..... ۱۴۸

جدول ۲۹-۳- آمار کل CDS موجود در کتابخانه های واحد های تابعه در سال ۱۳۹۲..... ۱۴۸

جدول ۳۰-۳- تعداد رایانه‌های متصل به اینترنت و در دسترس دانشجویان در سالهای ۱۳۹۱-۱۳۹۲..... ۱۴۹

جدول ۳۱-۳- کارگاههای برگزار شده توسط کتابخانه مرکزی در سال ۱۳۹۲..... ۱۴۹

جدول ۳۲-۳- شاخصهای کتابخانه مرکزی در سال های ۱۳۹۱ و ۱۳۹۲..... ۱۴۹

سایر اطلاعات کتابخانه مرکزی..... ۱۵۰

جدول ۳۳-۳- اهم شاخص های معاونت تحقیقات و فناوری در سالهای ۱۳۹۱-۱۳۹۲..... ۱۵۱

جدول ۳۳-۳- اهم شاخص های معاونت تحقیقات و فناوری در سالهای ۱۳۹۱-۱۳۹۲ (ادامه)..... ۱۵۲

جدول ۳۴-۳- اعتبارات و شاخص های مالی مربوط به معاونت تحقیقات و فناوری در سال های ۱۳۹۰-۱۳۹۲..... ۱۵۳

